

Cuenta Pública 2019
Colegio de Estudios Científicos y Tecnológicos del Estado de Jalisco.
Estado Analítico de Ingresos (en pesos)
Del 1 de enero al 31 de octubre de 2019

Rubro de Ingresos	Ingreso					Diferencia (6= 5 - 1)
	Estimado	Ampliaciones y Reducciones	Modificado	Devengado	Recaudado	
	(1)	(2)	(3= 1 + 2)	(4)	(5)	
Impuestos			0			0
Cuotas y Aportaciones de Seguridad Social			0			0
Contribuciones de Mejoras			0			0
Derechos			0			0
Productos	0	0	0	0	0	0
Corriente			0			0
Capital			0			0
Aprovechamientos	0	0	0	0	0	0
Corriente			0			0
Capital			0			0
Otros			0			0
Ingresos por Ventas de Bienes y Servicios	2625000	3526066	29776066	23945965	33264826	7034826
Participaciones y Aportaciones			0			0
Transferencias, Asignaciones, Subsidios y Otras Ayudas	464110582	1220662	465331144	371932197	373152759	-90957823
Ingresos Derivados de Financiamientos			0			0
Total	490360582	4746628	495107211	395877762	406437585	-83922997
				Ingresos excedentes¹		-83922997


Estado Analítico de Ingresos Por Fuente de Financiamiento	Ingreso					Diferencia (6= 5 - 1)
	Estimado	Ampliaciones y Reducciones	Modificado	Devengado	Recaudado	
	(1)	(2)	(3= 1 + 2)	(4)	(5)	
Ingresos del Gobierno	0	0	0	0	0	0
Impuestos			0			0
Contribuciones de Mejoras			0			0
Derechos			0			0
Productos	0	0	0	0	0	0
Corriente			0			0
Capital			0			0
Aprovechamientos	0	0	0	0	0	0
Corriente			0			0
Capital			0			0
Otros			0			0
Participaciones y Aportaciones			0			0
Transferencias, Asignaciones, Subsidios y Otras Ayudas			0			0
Ingresos de Organismos y Empresas	490360582		495107211	395877762	406437585	-83922997
Cuotas y Aportaciones de Seguridad Social			0			0
Ingresos por Ventas de Bienes y Servicios	2625000	3526066	29776066	23945965	33264826	7034826
Transferencias, Asignaciones, Subsidios y Otras Ayudas	464110582	1220662	465331144	371932197	373152759	-90957823
Ingresos derivados de financiamiento	0	0	0	0	0	0
Ingresos Derivados de Financiamientos			0			0
Total	490360582	0	495107211	395877762	406437585	-83922997
				Ingresos excedentes¹		-83922997

¹ Los Ingresos excedentes se presentan para efectos de cumplimiento de la Ley General de Contabilidad Gubernamental y el importe reflejado debe ser siempre mayor a cero

Nota: Se aprueba el Presupuesto de Egresos 2019 mediante el acuerdo SO/A372/19/06/2019. El cuál se conforma por \$230'692,234.76 Subsidio Federal, \$230'692,234.76 Subsidio Estatal, \$26'250,000.00 de ingresos propios y \$27'234,112.97 de líquidos de ejercicios anteriores.
 En el mes de mayo, en la parte del recaudado de ingresos propios, se considera un donativo en especie por la cantidad de \$73,865.63, el cual en la parte del ejercicio se reflejó en la partida 2461. En el mes de junio, en la parte del recaudado de ingresos propios, se considera un donativo en efectivo por la cantidad de \$38,503.42.
 Mediante acuerdo SE/A380/02/10/2019 se autorizó ampliación de ingresos propios extraordinarios por la cantidad de \$3'526,066.40 en Junta Directiva del día 2 de octubre del presente



 Braulio G. Vázquez Martínez
 Director General



 Gerardo Acosta Pazos
 Director de Planeación y Evaluación



 Ma. Del Carmen Díaz García
 Jefe de Programación y Presupuesto

Cuenta Pública 2019
Colegio de Estudios Científicos y Tecnológicos del Estado de Jalisco,
Estado Analítico del Ejercicio del Presupuesto de Egresos
Clasificación Administrativa (en pesos)
Del 1 de enero al 31 de octubre de 2019


Concepto	Egresos					Subejercicio 6 = (3 - 4)
	Aprobado	Ampliaciones/ (Reducciones)	Modificado	Devengado	Pagado	
	1	2	3 = (1 + 2)	4	5	
PLANTEL TESISTÁN	27,705,372.91		27,705,372.91	21,093,657.48	21,093,657.48	6,611,715.43
LA DURAZNERA TLAQUEPAQUE	28,588,021.96		28,588,021.96	21,995,158.72	21,995,158.72	6,592,863.24
TEPATITLÁN	22,507,550.74		22,507,550.74	17,512,616.36	17,512,616.36	4,994,934.38
COCULA	9,042,154.38		9,042,154.38	18,842,730.22	18,842,730.22	9,800,575.84
EL SALTO	27,705,372.91		27,705,372.91	21,845,246.98	21,845,246.98	5,860,125.93
TOTATICHE	12,504,194.85		12,504,194.85	9,480,608.44	9,480,608.44	3,023,586.41
PUERTO VALLARTA EL PITILLAL	33,295,483.55		33,295,483.55	24,878,413.55	24,878,413.55	8,417,070.00
IXTLAHUACÁN DEL RÍO	13,533,952.08		13,533,952.08	10,538,261.66	10,538,261.66	2,995,690.42
VALLE DE JUÁREZ	8,090,949.61		8,090,949.61	6,732,401.33	6,732,401.33	1,358,548.28
ENCARNACIÓN DE DÍAZ	27,264,048.39		27,264,048.39	21,732,529.80	21,732,529.80	5,531,518.59
ATOTONILCO	14,563,709.30		14,563,709.30	11,295,699.06	11,295,699.06	3,268,010.24
EL GRULLO	13,582,988.13		13,582,988.13	10,459,290.00	10,459,290.00	3,123,698.13
CIHUATLÁN	20,546,108.41		20,546,108.41	16,212,717.23	16,212,717.23	4,333,391.18
ZAPOTILIC	10,248,536.17		10,248,536.17	8,561,230.82	8,561,230.82	1,687,305.35
GUADALAJARA PARQUE SOLIDARIDAD	29,176,454.66		29,176,454.66	22,048,544.00	22,048,544.00	7,127,910.66
TLAJOMULCO DE ZUÑIGA	13,533,952.08		13,533,952.08	11,436,487.80	11,436,487.80	2,097,464.28
EL ARENAL	9,856,247.71		9,856,247.71	7,977,665.72	7,977,665.72	1,878,581.99
SANTA ANITA	12,160,942.45		12,160,942.45	9,370,682.57	9,370,682.57	2,790,259.88
NEXTIPAC	10,003,355.88		10,003,355.88	7,700,237.63	7,700,237.63	2,303,118.25
TECALITLÁN	7,159,264.50		7,159,264.50	6,037,820.21	6,037,820.21	1,121,444.29
TLAJOMULCO SANTA FÉ-CHULAVISTA	18,388,521.84		18,388,521.84	14,436,477.05	14,436,477.05	3,952,044.79
SAN IGNACIO CERRO GORDO	10,984,077.05		10,984,077.05	8,695,844.01	8,695,844.01	2,288,233.04
TLAJOMULCO SANTA FE	8,385,165.96		8,385,165.96	6,649,083.41	6,649,083.41	1,736,082.55
PUERTO VALLARTA- IXTAPA	10,984,077.05		10,984,077.05	8,734,565.29	8,734,565.29	2,249,511.76
ZAPOPAN- SANTA MARGARITA	10,101,428.00		10,101,428.00	8,159,155.76	8,159,155.76	1,942,272.24
TONALÁ-EL PANORÁMICO	9,758,175.59		9,758,175.59	7,674,153.95	7,674,153.95	2,084,021.64
IXTLAHUACÁN DE LOS MEMBRILLOS	-		-	-	-	-
LAGOS DE MORENO	-		-	-	-	-
SAN JUAN DE LOS LAGOS	-		-	-	-	-
TLAQUEPAQUE CERRO DEL CUATRO	-		-	-	-	-
TALA	-		-	-	-	-
OFICINAS CENTRALES	70,690,476.33	4,746,628.40	75,437,104.73	34,460,181.74	34,460,181.74	40,976,922.99
TOTAL DEL GASTO	490360582	4746628	495107211	374561461	374561461	120545750



Braulio G. Vázquez Martínez
Director General



Gerardo Acosta Pazos
Director de Planeación y Evaluación



Ma. Del Carmen Díaz García
Jefe de Programación y Presupuesto

Cuenta Pública 2019
Colegio de Estudios Científicos y Tecnológicos del Estado de Jalisco
Estado Analítico del Ejercicio del Presupuesto de Egresos
Clasificación Económica (por Tipo de Gasto)
Del 1 de enero al 31 de octubre de 2019

Concepto	Egresos					Subejercicio 6 = (3 + 4)
	Aprobado 1	Ampliaciones/ (Reducciones) 2	Modificado 3 = (1 + 2)	Devengado 4	Pagado 5	
Gasto Corriente	489,959,983	4,746,628	494,706,612	374,430,867	374,430,867	120,275,745
Gasto de Capital	400,599	0	400,599	130,594	130,594	270,005
Amortización de la Deuda y Disminución de Pasivos	0	0	0	0	0	0
Pensiones y Jubilaciones	0	0	0	0	0	0
Participaciones	0	0	0	0	0	0
Total del Gasto	490,360,582	4,746,628	495,107,211	374,561,461	374,561,461	120,545,750


 Braulio G. Vázquez Martínez
 Director General


 Gerardo Acosta Pazos
 Director de Planeación y Evaluación


 Ma. Del Carmen Díaz García
 Jefe de Programación y Presupuesto

Cuenta Pública 2019
Colegio de Estudios Científicos y Tecnológicos del Estado de Jalisco
Estado Analítico del Ejercicio del Presupuesto de Egresos
Clasificación Funcional (Finalidad y Función) (en pesos)
Del 1 de enero al 31 de octubre de 2019


	1	2	3 = (1 + 2)	4	5	6 = (3 + 4)
	Aprobado	Anulaciones/ (Revoluciones)	Modificac. (1 + 2)	Devengado	Pagado	
Gobierno	0	0	0	0	0	0
Legislación	0	0	0	0	0	0
Justicia	0	0	0	0	0	0
Coordinación de la Política de Gobierno	0	0	0	0	0	0
Relaciones Exteriores	0	0	0	0	0	0
Asuntos Financieros y Hacendarios	0	0	0	0	0	0
Seguridad Nacional	0	0	0	0	0	0
Asuntos de Orden Público y de Seguridad Interior	0	0	0	0	0	0
Otros Servicios Generales	0	0	0	0	0	0
Desarrollo Social	490,380,582	4,746,828	495,107,211	374,561,461	374,561,461	120,545,750
Protección Ambiental	0	0	0	0	0	0
Vivienda y Servicios a la Comunidad	0	0	0	0	0	0
Salud	0	0	0	0	0	0
Recreación, Cultura y Otras Manifestaciones Sociales	0	0	0	0	0	0
Educación	490,380,582	4,746,828	495,107,211	374,561,461	374,561,461	120,545,750
Protección Social	0	0	0	0	0	0
Otros Asuntos Sociales	0	0	0	0	0	0
Desarrollo Económico	0	0	0	0	0	0
Asuntos Económicos, Comerciales y Laborales en General	0	0	0	0	0	0
Agricultura, Silvicultura, Pesca y Caza	0	0	0	0	0	0
Combustibles y Energía	0	0	0	0	0	0
Minería, Manufacturas y Construcción	0	0	0	0	0	0
Transporte	0	0	0	0	0	0
Comunicaciones	0	0	0	0	0	0
Turismo	0	0	0	0	0	0
Ciencia, Tecnología e Innovación	0	0	0	0	0	0
Otras Industrias y Otros Asuntos Económicos	0	0	0	0	0	0
Otras no Clasificadas en Funciones Anteriores	0	0	0	0	0	0
Transacciones de la Deuda Pública / Costo Financiero de la Deuda	0	0	0	0	0	0
Transferencias, Participaciones y Aportaciones entre Diferentes Niveles y Ordenes de Gobierno	0	0	0	0	0	0
Saneamiento del Sistema Financiero	0	0	0	0	0	0
Adundos de Ejercicios Fiscales Anteriores	0	0	0	0	0	0
Total del Gasto	490,380,582	4,746,828	495,107,211	374,561,461	374,561,461	120,545,750



Gerardo Acosta Pazos
 Director de Planeación y Evaluación



Gerardo Acosta Pazos
 Director de Planeación y Evaluación



Ma. Del Carmen Diaz Garcia
 Jefe de Programación y Presupuesto

Bravlio G. Vázquez Martínez
 Director General

Cuenta Pública 2018
Consejo de Estudios Científicos y Tecnológicos del Estado de Jalisco
Estado Analítico del Ejercicio del Presupuesto de Egresos
Clasificación por Objeto del Gasto (Capítulo y Concepto) (en pesos)
Del 1 de enero al 31 de octubre de 2018

Concepto	Aprobado I	Ampliaciones/ (Reducciones) II	Egresos		Divulgado 4	Pagado 5	Subterfugio 6 = (3-4)
			Modificado 3 = (1+2)				
Servicios Personales	443,362,331.55	-	443,362,331.55	-	347,424,635.37	347,424,635.37	95,937,696.18
Remuneraciones al Personal de Carácter Permanente	251,360,576.12	-	251,360,576.12	-	199,515,522.60	199,515,522.60	51,845,053.52
Remuneraciones al Personal de Carácter Transitorio	55,644,103.38	-	55,644,103.38	-	43,431,540.36	43,431,540.36	12,212,563.02
Remuneraciones Adicionales y Especiales	62,531,121.56	-	62,531,121.56	-	58,577,623.78	58,577,623.78	3,953,497.78
Seguridad Social	31,315,861.44	-	31,315,861.44	-	17,660,220.20	17,660,220.20	13,655,641.24
Otras Prestaciones Sociales y Económicas	5,348,944.91	-	5,348,944.91	-	-	-	5,348,944.91
Previsiones	37,161,724.14	-	37,161,724.14	-	28,239,728.43	28,239,728.43	8,921,995.71
Pago de Estímulos a Servidores Públicos	7,922,157.41	-	7,922,157.41	-	2,962,890.14	2,962,890.14	4,959,277.27
Materiales y Suministros	2,683,200.99	-	2,683,200.99	-	407,820.56	407,820.56	2,275,380.43
Materiales de Administración, Emisión de Documentos y Artículos Oficiales	1,515,546.00	-	1,515,546.00	-	890,089.08	890,089.08	625,456.92
Alimentos y Utensilios	-	-	-	-	-	-	-
Materiales Primas y Materiales de Producción y Comercialización	1,283,418.42	-	1,283,418.42	-	367,289.56	367,289.56	916,128.86
Materiales y Artículos de Construcción y de Reparación	263,392.00	-	263,392.00	-	75,591.32	75,591.32	187,800.68
Productos Químicos, Farmacéuticos y de Laboratorio	1,000,000.00	-	1,000,000.00	-	944,219.88	944,219.88	55,780.12
Combustibles, Lubricantes y Aditivos	661,600.00	-	661,600.00	-	173,116.59	173,116.59	488,483.41
Vestuario, Blancos, Prendas de Protección y Artículos Deportivos	-	-	-	-	-	-	-
Materiales y Suministros Para Seguridad	-	-	-	-	-	-	-
Herramientas, Retenciones y Accesorios Menores	515,000.00	-	515,000.00	-	104,753.15	104,753.15	410,246.85
Servicios Generales	38,555,494.52	4,746,628.40	43,302,122.92	-	23,943,351.53	23,943,351.53	19,358,771.39
Servicios Básicos	7,927,933.69	-	7,927,933.69	-	6,903,502.17	6,903,502.17	1,024,431.52
Servicios de Arrendamiento	1,245,688.81	-	1,245,688.81	-	414,815.23	414,815.23	830,873.58
Servicios Profesionales, Científicos, Técnicos y Otros Servicios	6,108,811.02	-	6,108,811.02	-	4,047,547.79	4,047,547.79	2,061,263.23
Servicios Financieros, Bancarios y Comerciales	2,556,494.70	-	2,556,494.70	-	2,637,628.02	2,637,628.02	81,133.32
Servicios de Instalación, Reparación, Mantenimiento y Conservación	3,102,981.99	-	3,102,981.99	-	629,253.06	629,253.06	2,473,728.93
Servicios de Comunicación Social y Publicidad	129,000.00	-	129,000.00	-	129,000.00	129,000.00	-
Servicios de Traslado y Viáticos	3,316,448.00	-	3,316,448.00	-	2,515,643.08	2,515,643.08	800,805.92
Servicios Oficiales	2,056,650.00	-	2,056,650.00	-	1,381,925.68	1,381,925.68	674,724.32
Otros Servicios Generales	12,111,487.31	4,746,628.40	16,858,115.71	-	5,284,036.50	5,284,036.50	11,574,079.21
Transferencias, Asignaciones, Subsidios y Otras Ayudas	120,000.00	-	120,000.00	-	100,000.00	100,000.00	20,000.00
Transferencias Internas y Asignaciones al Sector Público	-	-	-	-	-	-	-
Transferencias al Resto del Sector Público	-	-	-	-	-	-	-
Subsidios y Subvenciones	-	-	-	-	-	-	-
Ayudas Sociales	-	-	-	-	-	-	-
Pensiones y Jubilaciones	120,000.00	-	120,000.00	-	100,000.00	100,000.00	20,000.00
Transferencias a Fideicomisos, Mandatos y Otros Análogos	-	-	-	-	-	-	-
Transferencias a la Seguridad Social	-	-	-	-	-	-	-
Donativos	-	-	-	-	-	-	-
Transferencias al Exterior	-	-	-	-	-	-	-
Bienes Muebles, Inmuebles e Intangibles	400,599.00	-	400,599.00	-	130,593.75	130,593.75	270,005.25
Mobiliario y Equipo de Administración	344,609.00	-	344,609.00	-	130,593.75	130,593.75	214,015.25
Mobiliario y Equipo Educativo y Recreativo	5,990.00	-	5,990.00	-	-	-	5,990.00
Equipo e Instrumental Médico y de Laboratorio	-	-	-	-	-	-	-
Vehículos y Equipo de Transporte	-	-	-	-	-	-	-
Equipo de Defensa y Seguridad	-	-	-	-	-	-	-
Maquinaria, Otros Equipos y Herramientas	-	-	-	-	-	-	-



Concepto	Egresos					Subtotal
	Aprobado 1	Ampliaciones/ (Reducciones) 2	Modificado 3 = (1 + 2)	Divergente 4	Pagado 5	
Activos Biológicos	-	-	-	-	-	-
Bienes Inmuebles	-	-	-	-	-	-
Activos Intangibles	50,000.00	-	50,000.00	-	-	50,000.00
Inversión Pública	-	-	-	-	-	-
Obra Pública en Bienes de Dominio Público	-	-	-	-	-	-
Obra Pública en Bienes Propios	-	-	-	-	-	-
Proyectos Productivos y Acciones de Fomento	-	-	-	-	-	-
Inversiones Financieras y Otras Provisiones	-	-	-	-	-	-
Inversiones Para el Fomento de Actividades Productivas.	-	-	-	-	-	-
Acciones y Participaciones de Capital	-	-	-	-	-	-
Compra de Títulos y Valores	-	-	-	-	-	-
Concesión de Préstamos	-	-	-	-	-	-
Inversiones en Fideicomisos, Mandatos y Otros Análogos	-	-	-	-	-	-
Otras Inversiones Financieras	-	-	-	-	-	-
Provisiones para Contingencias y Otras Erogaciones Especiales	-	-	-	-	-	-
Participaciones y Aportaciones	-	-	-	-	-	-
Participaciones	-	-	-	-	-	-
Aportaciones	-	-	-	-	-	-
Convenios	-	-	-	-	-	-
Deuda Pública	-	-	-	-	-	-
Amortización de la Deuda Pública	-	-	-	-	-	-
Intereses de la Deuda Pública	-	-	-	-	-	-
Comisiones de la Deuda Pública	-	-	-	-	-	-
Gastos de la Deuda Pública	-	-	-	-	-	-
Costo por Coberturas	-	-	-	-	-	-
Apoyos Financieros	-	-	-	-	-	-
Ayudos de Ejercicios Fiscales Anteriores (Adeltras)	-	-	-	-	-	-
Total del Gasto	490360582	4746628	485107211	374561461	374561461	120545750

NOTA:


 Braulio G. Vázquez Martínez
 Director General


 Gerardo Acosta Pazos
 Director de Planeación y Evaluación


 Ma. del Carmen Díaz García
 Jefe Programación y Presupuesto

Cuenta Pública 2019
 Colegio de Estudios Científicos y Tecnológicos del Estado de Jalisco
 Gasto por Categoría Programática (en pesos)
 Del 1 de enero al 31 de octubre de 2019

Concepto	Egresos					Subsección 6 = (2 - 5)
	Aprobado 1	Ampliaciones (Reducciones) 2	Modificado 3 = (1 + 2)	Devengado 4	Pagado 5	
Programas	490,360,582	4,746,628	495,107,211	374,561,461	374,561,461	120,545,750
Subsidios Sector Social y Privado o Entidades Federativas y Municipios	0	0	0	0	0	0
Sujetos a Reglas de Operación			0			0
Otros Subsidios			0			0
Desempeño de las Funciones	490,360,582	4,746,628	495,107,211	374,561,461	374,561,461	120,545,750
Prestación de Servicios Públicos	490,360,582	4,746,628	495,107,211	374,561,461	374,561,461	120,545,750
Provisión de Bienes Públicos			0			0
Planeación, seguimiento y evaluación de políticas públicas			0			0
Promoción y fomento			0			0
Regulación y supervisión			0			0
Funciones de las Fuerzas Armadas (Unicamentos Gobierno Federal)			0			0
Específicos			0			0
Proyectos de inversión			0			0
Administrativos y de Apoyo	0	0	0	0	0	0
Apoyo al proceso presupuestario y para mejorar la eficiencia institucional			0			0
Apoyo a la función pública y al mejoramiento de la gestión			0			0
Operaciones ajenas			0			0
Compromisos	0	0	0	0	0	0
Obligaciones de cumplimiento de resolución jurisdiccional			0			0
Desastres Naturales			0			0
Obligaciones	0	0	0	0	0	0
Pensiones y jubilaciones			0			0
Aportaciones a la seguridad social			0			0
Aportaciones a fondos de estabilización			0			0
Aportaciones a fondos de inversión y reestructura de pensiones			0			0
Programas de Gasto Federalizado (Gobierno Federal)	0	0	0	0	0	0
Gasto Federalizado			0			0
Participaciones a entidades federativas y municipios			0			0
Costo financiero, deuda o apoyos a deudores y ahorradores de la banca			0			0
Adeudos de ejercicios fiscales anteriores			0			0
Total del Gasto	490,360,582	4,746,628	495,107,211	374,561,461	374,561,461	120,545,750


 Braulio G. Vázquez Martínez
 Director General


 Gerardo Acosta Pazos
 Director de Planeación y Evaluación


 Ma. Del Carmen Díaz García
 Jefe de Programación y Presupuesto

Cuenta Pública 2019

Colegio de Estudios Científicos y Tecnológicos del Estado de Jalisco
Indicadores de Postura Fiscal (en pesos)
Del 1 de enero al 31 de octubre de 2019

Concepto	Estimado	Devengado	Pagado
I. Ingresos Presupuestarios (I=1+2)	490360582.5	395877762.4	406437585.3
1. Ingresos del Gobierno de la Entidad Federativa ¹			
2. Ingresos del Sector Paraestatal ¹	490360582.5	395877762.4	406437585.3
II. Egresos Presupuestarios (II=3+4)	217218219.7	374561460.8	374561460.8
3. Egresos del Gobierno de la Entidad Federativa ²			
4. Egresos del Sector Paraestatal ²	217218219.7	374561460.8	374561460.8
III. Balance Presupuestario (Superávit o Déficit) (III = I - II)	273142362.8	21316301.65	31876124.51

Concepto	Estimado	Devengado	Pagado
III. Balance presupuestario (Superávit o Déficit)	273142362.8	21316301.65	31876124.51
IV. Intereses, Comisiones y Gastos de la Deuda			
V. Balance Primario (Superávit o Déficit) (V= III - IV)	273142362.8	21316301.65	31876124.51


Concepto	Estimado	Devengado	Pagado
A. Financiamiento			
B. Amortización de la deuda			
C. Endeudamiento ó desendeudamiento (C = A - B)	0	0	0

1. Los egresos que se presentan son los egresos presupuestarios totales sin incluir los egresos por amortización. Los egresos del Gobierno de la Entidad Federativa corresponden a los del Poder Ejecutivo, Legislativo, Judicial y Órganos Autónomos

2. Para Ingresos se reportan los ingresos recaudados para egresos se reportan los egresos pagados



Braulio G. Vázquez Martínez
Director General



Gerardo Acosta Pazos
Director de Planeación y Evaluación



Ma. del Carmen Díaz García
Jefe de Programación y Presupuesto


Recursos utilizados para infraestructura en noviembre de 2016 (en pesos):
\$ 49,000,000.00

Origen del recurso:
Estatal y Federal

Descripción de la obra:	Status
1. Construcción y equipamiento de dos módulos en el plantel Toloitlán en Tonalá	Proceso contratado
2. Construcción de tres aulas didácticas en plantel Valle de Juárez	Proceso contratado
3. Construcción de aula de 3 entre ejes en plantel Puerto Vallarta El Pitillal	Proceso contratado
4. Obras específicas de electrificación en plantel Lagos de Moreno	Contratado por el Ayuntamiento

Nota: El cuatro de noviembre del 2016 mediante el acuerdo SO/A348/04/11/2016 la Junta Directiva del CECYTE autorizó la transferencia de \$49,000,000.00 de remanentes del ejercicio 2015. La transferencia de los recursos se realizará una vez que se acredite legalmente la propiedad de cada predio. Se hace modificación de proyectos mediante acuerdo SO/A363/25/10/2018 de la Junta Directiva. Solamente se presentan los proyectos en proceso.


Braulio G. Vázquez Martínez
Director General


Gerardo Acosta Pazos
Director de Planeación y Evaluación


Ma. Del Carmen Díaz García
Jefe de Programación y presupuesto

Recursos utilizados para Infraestructura en agosto de 2015 (en pesos):
\$ 56,500,000.00

Origen del recurso:
Estatal y Federal

Descripción de la obra:	Status
1. Construcción de 3 aulas didácticas en Plantel Valle de Juárez	Proceso contratado

Nota: Dicha información de Infraestructura se refiere al año 2015.


Nota: En la sesión del cuatro de noviembre del 2016 mediante el acuerdo SO/A347/04/11/2016 se modificaron algunas de las metas del convenio original de transferencias de recursos a ínfeljal del 2015.

Nota: solo se mencionan los proyectos en proceso.

	RESUMEN NARRATIVO	UNIDAD DE MEDIDA	META 2019 PROGRAMADA	AVANCE
FIN	Contribuir a incrementar el acceso, la equidad y la calidad de la educación mediante acciones encaminadas al fortalecimiento y ampliación del bachillerato tecnológico, con el propósito de ofrecer servicios de calidad, a través de una oferta educativa, que nos lleve a una educación Pertinente, Relevante, Incluyente e integralmente formativa en el Estado.	Porcentaje de la matrícula de los planteles incorporados al PC-SINEMS	95%	0%
PROPÓSITO	En el Estado de Jalisco se amplia y diversifica la oferta de bachillerato tecnológico con calidad, mediante una oferta que permite a los jóvenes contar con competencias para la vida, para el trabajo y con oportunidades para cursar educación superior.	Alumnos egresados por generación	5000	4813
COMPONENTE 1	Planes y programas de estudio pertinentes aplicados			
ACTIVIDAD 1	Realización de academias estatales para la planeación de actividades académicas del semestre	Academias estatales	2	2
COMPONENTE 2	Infraestructura y equipamiento de los planteles atendidos			
ACTIVIDAD 1	Número de espacios físicos habilitados o equipados en el Colegio	Espacios equipados, habilitados o rehabilitados	120	12
COMPONENTE 3	Acciones de vinculación con los sectores productivos que integran a la sociedad.			
ACTIVIDAD 1	Número de convenios suscritos con instituciones públicas, privadas y sociales	Convenios firmados	50	24
COMPONENTE 4	Acciones de desarrollo institucional y gestión administrativa concretadas			
ACTIVIDAD 1	Procesos automatizados mediante plataformas informáticas	Número de plataformas informáticas utilizadas	7	7
COMPONENTE 5	Atención a la demanda, cobertura y calidad implementada			
ACTIVIDAD 1	Implementación del proceso de primer ingreso del Colegio	Aplicaciones de examen de primer ingreso realizadas	1	1
COMPONENTE 6	Acciones de desarrollo académico concretadas			
ACTIVIDAD 1	Número de docentes participantes en actividades de formación continua y superación académica	Docentes capacitados	560	519
COMPONENTE 7	Evaluación educativa e institucional efectuada			
ACTIVIDAD 1	Evaluaciones de ingreso, desempeño y promoción de docentes	Número de evaluaciones docentes realizadas	3	3



Braulio G. Vázquez Martínez
Directo General



Gerardo Acosta Pazos
Director de Planeación y Evaluación



María del Carmen Díaz García
Jefe de Programación y Presupuesto