



AIRE

Agencia Integral de
Regulación de Emisiones



Cuenta Pública
AIRE
2021



INDICE

INDICE.....	4
I.- INFORMACION CONTABLE	
a).- Estado de Actividades.....	8
b).- Estado de Situación Financiera.....	10
c).- Estado de Variación en la Hacienda Pública.....	12
d).- Estado de Cambios en la Situación Financiera.....	14
e).- Estado de Flujos de Efectivo.....	16
f).- Informe sobre Pasivos Contingentes.....	18
g).- Notas a los Estados Financieros	20
h).- Estado Analítico del Activo	39
i).- Estado Analítico de la Deuda y Otros Pasivos	41
II.- INFORMACION PRESUPUESTARIA	
a).- Estado Analítico de Ingresos.....	44
b).- Estado Analítico del Presupuesto de Egresos	
1.- Clasificación Administrativa.....	46
2.- Clasificación Económica.....	47
3.- Clasificación por Objeto del Gasto.....	48
4.- Clasificación Funcional.....	50
c).- Endeudamiento Neto.....	52
d).- Intereses de la Deuda.....	54
e).- Indicadores de Postura Fiscal.....	56
INFORMACION PROGRAMATICA	
a).- Gasto por Categoría Programática.....	59
b).- Programas y Proyectos de Inversión.....	61
c).- Indicadores de Resultados.....	63
ANEXOS	
a).- Relación de Bienes Muebles.....	83
b).- Relación de Bienes Inmuebles.....	85
c).- Relación de Cuentas Bancarias Productivas Específicas.....	87
d).- Relación de Esquemas Bursátiles.....	89

Ley de Disciplina Financiera	
1.- Estado de Situación Financiera Detallado – LDF.....	92
2.- Informe Analítico de la Deuda Pública y Otros Pasivos – LDF.....	94
3.- Informe Analítico de Obligaciones Diferentes de Financiamientos – LDF.....	96
4.- Balance Presupuestario – LDF.....	98
5.- Estado Analítico de Ingresos Detallado – LDF.....	101
6.- Estado Analítico del Ejercicio del PE Detallada – LDF	
a).- Clasificación por Objeto del Gasto.....	104
b).- Clasificación Administrativa.....	106
c).- Clasificación Funcional.....	107
d).- Clasificación de Servicios Personales por Categoría.....	109
7.- Proyecciones y Resultados de Ingresos y Egresos – LDF	
a).- Proyecciones de Ingresos.....	111
b).- Proyecciones de Egresos.....	112
c).- Resultados de Ingresos.....	113
d).- Resultados de Egresos.....	114
8.- Informe sobre Estudios Actuariales – LDF.....	116
GUÍA DE CUMPLIMIENTO DE LA LEY DE DISCIPLINA FINANCIERA	
DE LAS ENTIDADES FEDERATIVAS Y LOS MUNICIPIOS.....	118
Consolidación de los Informes Anual de Gestión Financiera.....	121
La documentación original, comprobatoria y justificativa de la cuenta pública 2021	
Consolidación de los Informes Anual de la Gestión.....	129



I. Información Contable


a) Estado de Actividades


Cuenta Pública 2021

AGENCIA INTEGRAL DE REGULACIÓN DE EMISIONES
 Estado de Actividades
 Del 1 de Enero al 31 de Diciembre de 2021 y 2020
 (Pesos)

Concepto	2021	2020
INGRESOS Y OTROS BENEFICIOS		
Ingresos de la Gestión	6,867,600	0
Impuestos	0	0
Cuotas y Aportaciones de Seguridad Social	0	0
Contribuciones de Mejoras	0	0
Derechos	0	0
Productos	0	0
Aprovechamientos	0	0
Ingresos por Venta de Bienes y Prestación de Servicios	6,867,600	0
Participaciones, Aportaciones, Convenios, Incentivos Derivados de la Colaboración Fiscal, Fondos Distintos de Aportaciones, Transferencias, Asignaciones, Subsidios y Subvenciones, y Pensiones y Jubilaciones	26,139,765	14,471,639
Participaciones, Aportaciones, Convenios, Incentivos Derivados de la Colaboración Fiscal, Fondos Distintos de Transferencias, Asignaciones, Subsidios y Subvenciones, y Pensiones y Jubilaciones	0	0
	26,139,765	14,471,639
Otros Ingresos y Beneficios	0	0
Ingresos Financieros	0	0
Incremento por Variación de Inventarios	0	0
Disminución del Exceso de Estimaciones por Pérdida o Deterioro u Obsolescencia	0	0
Disminución del Exceso de Provisiones	0	0
Otros Ingresos y Beneficios Varios	0	0
Total de Ingresos y Otros Beneficios	33,007,365	14,471,639
GASTOS Y OTRAS PÉRDIDAS		
Gastos de Funcionamiento	22,552,362	9,296,317
Servicios Personales	16,684,462	7,900,673
Materiales y Suministros	2,046,114	535,982
Servicios Generales	3,821,786	859,663
Transferencias, Asignaciones, Subsidios y Otras Ayudas	0	0
Transferencias Internas y Asignaciones al Sector Público	0	0
Transferencias al Resto del Sector Público	0	0
Subsidios y Subvenciones	0	0
Ayudas Sociales	0	0
Pensiones y Jubilaciones	0	0
Transferencias a Fideicomisos, Mandatos y Contratos	0	0
Transferencias a la Seguridad Social	0	0
Donativos	0	0
Transferencias al Exterior	0	0
Participaciones y Aportaciones	0	0
Participaciones	0	0
Aportaciones	0	0
Convenios	0	0
Intereses, Comisiones y Otros Gastos de la Deuda Pública	0	0
Intereses de la Deuda Pública	0	0
Comisiones de la Deuda Pública	0	0
Gastos de la Deuda Pública	0	0
Costo por Coberturas	0	0
Apoyos Financieros	0	0
Otros Gastos y Pérdidas Extraordinarias	121,612	28,794
Estimaciones, Depreciaciones, Deterioros, Obsolescencia y Provisiones	121,612	28,794
Disminución de Inventarios	0	0
Aumento por Insuficiencia de Estimaciones por Pérdida o Aumento por Insuficiencia de Provisiones	0	0
Otros Gastos	0	0
Inversión Pública	0	0
Inversión Pública no Capitalizable	0	0
Total de Gastos y Otras Pérdidas	22,673,974	9,325,111
Resultados del Ejercicio (Ahorro/Desahorro)	10,333,391	5,146,529

Bajo protesta de decir verdad declaramos que los Estados Financieros y sus Notas son razonablemente correctos y r


 Francisco Javier Sierra Moreno
 Director General


 Armando Molina Villarreal
 Director Administrativo


 Horacio López Basave
 Jefe de Recursos Financieros

b) Estado de Situación Financiera

Cuenta Pública 2021
AGENCIA INTEGRAL DE REGULACIÓN DE EMISIONES
 Estado de Situación Financiera
 Al 31 de Diciembre de 2021 y 2020
 (Pesos)

CONCEPTO		Año 2021	Año 2020	CONCEPTO	Año 2021	Año 2020
ACTIVO	PASIVO					
Activo Circulante	Pasivo Circulante					
Efectivo y Equivalentes	Cuentas por Pagar a Corto Plazo	10,208,626	5,185,022	Documentos por Pagar a Corto Plazo	314,573	434,473
Derechos a Recibir Efectivo o Equivalentes	Derechos a Recibir Bienes o Servicios	215,108	204,319	Perción a Corto Plazo de la Deuda Pública a Largo Plazo	0	0
Inventarios	0	0	0	Títulos y Valores a Corto Plazo	0	0
Almacenes	0	0	0	Pasivos Diferidos a Corto Plazo	0	0
Estimación por Pérdida o Deterioro de Activos	0	0	0	Fondos y Bienes de Terceros en Garantía y/o Administración a	0	0
Otros Activos Circulantes	0	0	0	Provisiones a Corto Plazo	69,084	47,691
Total de Activos Circulantes	Total de Pasivos Circulantes	10,423,735	5,389,341	Total de Pasivos Circulantes	383,657	482,164
Activo No Circulante	Pasivo No Circulante					
Inversiones Financieras a Largo Plazo	Cuentas por Pagar a Largo Plazo	0	0	Documentos por Pagar a Largo Plazo	0	0
Derechos a Recibir Efectivo o Equivalentes a	Deuda Pública a Largo Plazo	0	0	Deuda Pública a Largo Plazo	0	0
Bienes Inmuebles, Infraestructura y	0	0	0	Pasivos Diferidos a Largo Plazo	0	0
Bienes Muebles	884,722	79,054	53,153	Fondos y Bienes de Terceros en Garantía y/o en	0	0
Activos Intangibles	79,653	-5,036	0	Provisiones a Largo Plazo	0	0
Depreciación, Deterioro y Amortización	-37,808	0	0	Total de Pasivos No Circulantes	0	0
Activos Diferidos	0	0	0	Total del Pasivo	383,657	482,164
Estimación por Pérdida o Deterioro de Activos no	0	0	0			
Otros Activos no Circulantes	0	0	0	HACIENDA PÚBLICA/ PATRIMONIO	0	0
Total de Activos No Circulantes	Total del Activo	926,568	127,170	Hacienda Pública/Patrimonio Contribuido	0	0
Total del Activo		11,350,303	5,516,511	Aportaciones	0	0
				Donaciones de Capital	0	0
				Actualización de la Hacienda Pública / Patrimonio	0	0
				Hacienda Pública/Patrimonio Generado	10,966,645	5,034,346
				Resultados del Ejercicio (Ahorro / Desahorro)	10,333,391	5,146,529
				Resultados de Ejercicios Anteriores	11,976,005	6,829,477
				Revalúos	0	0
				Reservas	0	0
				Rectificaciones de Resultados de Ejercicios Anteriores	-11,342,751	-6,941,659
				Exceso o Insuficiencia en la Actualización de la Hacienda	0	0
				Resultado por Posición Monetaria	0	0
				Resultado por Tenencia de Activos no Monetarios	0	0
				Total Hacienda Pública/Patrimonio	10,966,645	5,034,346
				Total del Pasivo y Hacienda Pública / Patrimonio	11,350,303	5,516,511

Bajo protesta de decir verdad declaramos que los Estados Financieros y sus Notas son razonablemente correctos y responsabilidad del emisor

Francisco Javier Sierra Moreno
 Director General

Armando Molina Villarreal
 Director Administrativo

Hernán López Rosales
 Jefe de Recursos Financieros



c) Estado de Variación en la Hacienda Pública

Cuenta Pública 2021
AGENCIA INTEGRAL DE REGULACIÓN DE EMISIONES
 Estado de Variación en la Hacienda Pública
 Del 1 de Enero al 31 de Diciembre de 2021
 (pesos)

Concepto	Hacienda Pública/Patrimonio Contribuido	Hacienda Pública/Patrimonio Generado de Ejercicios Anteriores	Hacienda Pública/Patrimonio Generado del Ejercicio	Exceso o Insuficiencia en la Actualización de la Hacienda Pública / Patrimonio	TOTAL
HACIENDA PÚBLICA/PATRIMONIO CONTRIBUIDO NETO DE					
Aportaciones	0				0
Donaciones de Capital	0				0
Actualización de la Hacienda Pública/Patrimonio	0				0
HACIENDA PÚBLICA /PATRIMONIO GENERADO NETO DE 2020					
Resultados del Ejercicio (Ahorro/Desahorro)		-112,182	5,146,529		5,034,346
Resultados de Ejercicios Anteriores		6,829,477	5,146,529		5,146,529
Revalúos		0	0	0	6,829,477
Reservas		0	0	0	0
Rectificaciones de Resultados de Ejercicios Anteriores		-6,941,659			-6,941,659
EXCESO O INSUFICIENCIA EN LA ACTUALIZACIÓN DE LA HACIENDA PÚBLICA/ PATRIMONIO NETO DE 2020					
Resultado por Posición Monetaria					0
Resultado por Tenencia de Activos no Monetarios					0
HACIENDA PÚBLICA / PATRIMONIO NETO FINAL DE 2020	0	-112,182	5,146,529	0	5,034,346
CAMBIOS EN LA HACIENDA PÚBLICA/PATRIMONIO					
Aportaciones	0				0
Donaciones de Capital	0				0
Actualización de la Hacienda Pública/Patrimonio	0				0
VARIACIONES DE LA HACIENDA PÚBLICA / PATRIMONIO GENERADO NETO DE 2021					
Resultados del Ejercicio (Ahorro/Desahorro)		5,146,529	785,771		5,932,299
Resultados de Ejercicios Anteriores		5,146,529	10,333,391		10,333,391
Revalúos		0	-5,146,529	0	0
Reservas		0	0	0	0
Rectificaciones de Resultados de Ejercicios Anteriores			-4,401,092		-4,401,092
CAMBIOS EN EL EXCESO O INSUFICIENCIA EN LA ACTUALIZACIÓN DE LA HACIENDA PÚBLICA/ PATRIMONIO					
Resultado por Posición Monetaria					0
Resultado por Tenencia de Activos no Monetarios					0
HACIENDA PÚBLICA / PATRIMONIO NETO FINAL DE 2021	0	5,034,346	5,932,299	0	10,966,645

Bajo protesta de decir verdad declaramos que los Estados Financieros y sus Notas son razonablemente correctos y responsabilidad del emisor

Francisco Javier Sierra Moreno
 Director General

Horacio Lopez Basave
 Jefe de Recursos Financieros

Armando Molina Villarreal
 Director Administrativo




d) Estado de cambios en la Situación Financiera

Cuenta Pública 2021
AGENCIA INTEGRAL DE REGULACIÓN DE EMISIONES
 Estado de Cambios en la Situación Financiera
 Del 1 de Enero al 31 de Diciembre de 2021
 (Pesos)

Concepto	Origen	Aplicación
ACTIVO	0	5,833,792
Activo Circulante	0	5,034,394
Efectivo y Equivalentes	0	5,023,604
Derechos a Recibir Efectivo o Equivalentes	0	10,790
Derechos a Recibir Bienes o Servicios	0	0
Inventarios	0	0
Almacenes	0	0
Estimación por Pérdida o Deterioro de Activos Circulantes	0	0
Otros Activos Circulantes	0	0
Activo No Circulante	0	799,398
Inversiones Financieras a Largo Plazo	0	0
Derechos a Recibir Efectivo o Equivalentes a Largo Plazo	0	0
Bienes Inmuebles, Infraestructura y Construcciones en Proceso	0	0
Bienes Muebles	0	805,668
Activos Intangibles	0	26,500
Depreciación, Deterioro y Amortización Acumulada de Bienes	32,771	0
Activos Diferidos	0	0
Estimación por Pérdida o Deterioro de Activos no Circulantes	0	0
Otros Activos no Circulantes	0	0
PASIVO	0	98,507
Pasivo Circulante	0	98,507
Cuentas por Pagar a Corto Plazo	0	119,900
Documentos por Pagar a Corto Plazo	0	0
Porción a Corto Plazo de la Deuda Pública a Largo Plazo	0	0
Títulos y Valores a Corto Plazo	0	0
Pasivos Diferidos a Corto Plazo	0	0
Fondos y Bienes de Terceros en Garantía y/o Administración a Corto Plazo	0	0
Provisiones a Corto Plazo	0	0
Otros Pasivos a Corto Plazo	21,393	0
Pasivo No Circulante	0	0
Cuentas por Pagar a Largo Plazo	0	0
Documentos por Pagar a Largo Plazo	0	0
Deuda Pública a Largo Plazo	0	0
Pasivos Diferidos a Largo Plazo	0	0
Fondos y Bienes de Terceros en Garantía y/o en Administración a Largo Plazo	0	0
Provisiones a Largo Plazo	0	0
HACIENDA PÚBLICA/ PATRIMONIO	5,932,299	0
Hacienda Pública/Patrimonio Contribuido	0	0
Aportaciones	0	0
Donaciones de Capital	0	0
Actualización de la Hacienda Pública / Patrimonio	0	0
Hacienda Pública/Patrimonio Generado	5,932,299	0
Resultados del Ejercicio (Ahorro / Desahorro)	5,186,862	0
Resultados de Ejercicios Anteriores	5,146,529	0
Revalúos	0	0
Reservas	0	0
Rectificaciones de Resultados de Ejercicios Anteriores	0	4,401,092
Exceso o Insuficiencia en la Actualización de la Hacienda Pública/Patrimonio	0	0
Resultado por Posición Monetaria	0	0
Resultado por Tenencia de Activos no Monetarios	0	0

Bajo protesta de decir verdad declaramos que los Estados Financieros y sus Notas son razonablemente correctos y responsabilidad


 Francisco Javier Sierra Moreno
 Director General


 Armando Molina Villarreal
 Director Administrativo


 Horacio López Basave
 Jefe de Recursos Financieros



LGCC
Art. 46

e) Estado de Flujos de Efectivo

Cuenta Pública 2021
AGENCIA INTEGRAL DE REGULACIÓN DE EMISIONES
 Estado de Flujos de Efectivo
 Del 1 de Enero al 31 de Diciembre de 2021 y 2020
 (Pesos)

Concepto	2021	2020
Flujos de Efectivo de las Actividades de Operación		
Origen	33,007,365	14,471,639
Impuestos	0	0
Cuotas y Aportaciones de Seguridad Social	0	0
Contribuciones de mejoras	0	0
Derechos	0	0
Productos	0	0
Aprovechamientos	0	0
Ingresos por Venta de Bienes y Prestación de Servicios	6,867,600	0
Participaciones, Aportaciones, Convenios, Incentivos Derivados de la Colaboración Fiscal y Fondos Distintos de Aportaciones	0	0
Transferencias, Asignaciones, Subsidios y Subvenciones, y Pensiones y Jubilaciones	26,139,765	14,471,639
Otros Orígenes de Operación	0	0
Aplicación	27,062,751	16,233,357
Servicios Personales	16,684,462	7,900,673
Materiales y Suministros	2,046,114	535,982
Servicios Generales	3,814,545	859,322
Transferencias Internas y Asignaciones al Sector Público	0	0
Transferencias al resto del Sector Público	0	0
Subsidios y Subvenciones	0	0
Ayudas Sociales	0	0
Pensiones y Jubilaciones	0	0
Transferencias a Fideicomisos, Mandatos y Contratos Análogos	0	0
Transferencias a la Seguridad Social	0	0
Donativos	0	0
Transferencias al Exterior	0	0
Participaciones	0	0
Aportaciones	0	0
Convenios	0	0
Otras Aplicaciones de Operación	4,517,630	6,937,380
Flujos Netos de Efectivo por Actividades de Operación	5,944,614	-1,761,718
Flujos de Efectivo de las Actividades de Inversión		
Origen	0	0
Bienes Inmuebles, Infraestructura y Construcciones en Proceso	0	0
Bienes Muebles	0	0
Otros Orígenes de Inversión	0	0
Aplicación	921,009	85,911
Bienes Inmuebles, Infraestructura y Construcciones en Proceso	0	0
Bienes Muebles	894,509	32,758
Otras Aplicaciones de Inversión	26,500	53,153
Flujos Netos de Efectivo por Actividades de Inversión	-921,009	-85,911
Flujo de Efectivo de las Actividades de Financiamiento		
Origen	0	0
Endeudamiento Neto	0	0
Interno	0	0
Externo	0	0
Otros Orígenes de Financiamiento	0	0
Aplicación	0	0
Servicios de la Deuda	0	0
Interno	0	0
Externo	0	0
Otras Aplicaciones de Financiamiento	0	0
Flujos netos de Efectivo por Actividades de Financiamiento	0	0
Incremento/Disminución Neta en el Efectivo y Equivalentes al Efectivo	5,023,604	-1,847,629
Efectivo y Equivalentes al Efectivo al inicio del Ejercicio	5,185,022	7,032,650
Efectivo y Equivalentes al Efectivo al final del Ejercicio	10,208,626	5,185,022

Bajo protesta de decir verdad declaramos que los Estados Financieros y sus Notas son razonablemente correctos y responsabilidad del


 Francisco Javier Sierra Moreno
 Director General


 Armando Molina Villarreal
 Director Administrativo


 Horacio López Basayé
 Jefe de Recursos Financieros



LCCG
Art. 46

f) Informes sobre Pasivos Contingentes



LGCC
Art. 46

g) Notas a los Estados Financieros

AGENCIA INTEGRAL DE REGULACION DE EMISIONES
ESTADO DE
NOTAS A LOS ESTADOS FINANCIEROS

AL 31 DE DICIEMBRE 2021

Con el propósito de dar cumplimiento a los artículos 46 y 49 de la Ley General de Contabilidad Gubernamental, los entes públicos deberán acompañar notas a los estados financieros cuyos rubros así lo requieran teniendo presente los postulados de revelación suficiente e importancia relativa con la finalidad, que la información sea de mayor utilidad para los usuarios.

A continuación se presentan los tres tipos de notas que acompañan a los estados, a saber:

- a) Notas de desglose;
- b) Notas de memoria (cuentas de orden), y
- c) Notas de gestión administrativa.

a) NOTAS DE DESGLOSE

I) NOTAS AL ESTADO DE SITUACIÓN FINANCIERA

Activo

Efectivo y Equivalentes

1. Este apartado está constituido por las cuentas contables de Caja (Fondos Revolventes y Fijos), representado en moneda de curso legal y se presenta en su valor nominal, proveniente de los ingresos captados.


Concepto	2021
BANCOS/TESORERÍA	0
INVERSIONES TEMPORALES (HASTA 3 MESES)	0
FONDOS CON AFECTACIÓN ESPECÍFICA	0
Suma	0

Bancos/Tesorería

El saldo reflejado es por un importe de \$ 10,208,626.31 son recursos recursos disponibles de la Agencia Integral de Regulación de Emisiones para cubrir sus compromisos y obligaciones, el cual está conformado de la siguiente manera:

Banco	Importe
BANORTE	0.00
BANCO DEL BAJIO S.A	10,208,626.31
BAJIO 101 072	17.34
BAJIO 101 495	2.73
BAJIO 3782 908 SP 2021	6,845,772.92
BAJIO 3881 101 GTOS 2021	709,626.63
BAJIO 0652 643 IP 2020	447,218.55
BAJIO 0652 643 IP 2021	2,205,988.14
BANSI 6696 IPEJAL	0.00
Suma	10,208,626.31


Francisco Javier Sierra Moreno
Director General


ARMANDO MOLINA VILLARREAL
ELABORÓ:
Armando Molina Villarreal Horacio López Basave
Director de Administración J. R. Financieros



Inversiones Temporales

Representa el monto de efectivo invertido por *Agencia Integral de Regulación de Emisiones*, la cual se efectúa a plazos que van de inversión a la vista hasta 90 días, su importe se

Banco	Importe
	0.00
Suma	0.00

Fondos con Afectación Específica

Representan el monto de los fondos con afectación específica que deben financiar determinados gastos o actividades.

Banco	Importe
	0.00
Suma	0.00

Derechos a recibir Efectivo y Equivalentes y Bienes o Servicios a Recibir

- Por tipo de contribución se informará el monto que se encuentre pendiente de cobro y por recuperar de hasta cinco ejercicios anteriores, asimismo se deberán considerar los montos sujetos a algún tipo de juicio con una antigüedad mayor a la señalada y la factibilidad de cobro.

Concepto	2021
CUENTAS POR COBRAR A CORTO PLAZO	0.00
DEUDORES DIVERSOS POR COBRAR A CORTO PLAZO	10,792.29
OTROS DERECHOS A RECIBIR EFECTIVO O EQUIVALENTES A CORTO PLAZO	0.00
Suma	10,792.29

Las Cuentas por Cobrar a Corto Plazo se integran por:

Concepto	2021
CUENTAS POR COBRAR A CORTO PLAZO	0.00
DEUDORES DIVERSOS POR COBRAR A CORTO PLAZO	0.00
OTROS DERECHOS A RECIBIR EFECTIVO	0.00
Suma	0.00

Deudores Diversos por Cobrar a Corto Plazo

Representa el monto de los derechos de cobro a favor del ente público por gastos por comprobos, principalmente relacionados con viáticos.

- Se elaborará, de manera agrupada, los derechos a recibir efectivo y equivalentes, y bienes o servicios a recibir, (excepto cuentas por cobrar de contribuciones o fideicomisos que se encuentran dentro de inversiones financieras, participaciones y aportaciones de capital) en una desagregación por su vencimiento en días a 90, 180, menor o igual a 365 y mayor a 365. Adicionalmente, se informará de las características cualitativas relevantes que le afecten a estas cuentas.

Bienes Muebles, Inmuebles e Intangibles

- En cuanto a este apartado respecto a los bienes disponibles para su transformación se informa que no aplica derivado que este organismo no realiza ningún proceso de transformación y/o elaboración de bienes.

- Se informará de manera agrupada por cuenta, los rubros de activos intangibles y diferidos, su monto y naturaleza, amortización del ejercicio, amortización acumulada, tasa y método



Francisco Javier Sierra Moreno
Director General



AUTORIZÓ:
Armando Molina Villarreal Horacio López Bogsawé
Director de Administración J. R. Financieros

Bienes Inmuebles, Infraestructura y Construcciones en Proceso
Se integra de la siguiente manera:

Concepto	2021
TERRENOS	0.00
OTROS BIENES INMUEBLES	0.00
Subtotal BIENES MUEBLES	0.00

Bienes Muebles, Intangibles y Depreciaciones

Se integran de la siguiente manera:

Concepto	2021
MOBILIARIO Y EQUIPO DE ADMINISTRACIÓN	829,097.41
MOBILIARIO Y EQUIPO EDUCACIONAL Y RECREATIVO	16,900.08
VEHÍCULOS Y EQUIPO DE TRANSPORTE	0.00
MAQUINARIA, OTROS EQUIPOS Y HERRAMIENTAS	38,724.36
Subtotal BIENES MUEBLES	884,721.85
SOFTWARE	76,631.48
LICENCIAS	3,022.00
Subtotal ACTIVOS INTANGIBLES	79,653.48
DEPRECIACIÓN ACUMULADA DE BIENES MUEBLES	121,611.88
Subtotal DEPRECIACIÓN, DETERIORO Y AMORTIZACIÓN ACUMULADA DE BIENES	121,611.88
Suma	1,085,987.21

Activo Diferido

Se integran de la siguiente manera:

Concepto	2021
	0.00

Estimaciones y Deterioros

6. Se informarán los criterios utilizados para la determinación de las estimaciones; por ejemplo: estimación de cuentas incobrables, estimación de inventarios, deterioro de activos biológicos y cualquier otra que aplique.
La Agencia no ha determinado estimaciones de ningún tipo

Otros Activos

7. De las cuentas de otros activos se informará por tipo circulante o no circulante, los montos totales asociados y sus características cualitativas significativas que les impacten financieramente.


Francisco Javier Sierra Moreno
Director General


AUTORIZÓ:
Armando Molina Villarreal
Director de Administración


ELABORÓ:
Horacio López Basave
Director de Administración J. R. Financieros

Pasivo

1. Se elaborará una relación de las cuentas y documentos por pagar en una desagregación por su vencimiento en días a 90, 180, menor o igual a 365 y mayor a 365. Asimismo, se informará sobre la factibilidad del pago de dichos pasivos.
2. Se informará de manera agrupada los recursos localizados en Fondos de Bienes de Terceros en Administración y/o en Garantía a corto y largo plazo, así como la naturaleza de dichos recursos y sus características cualitativas significativas que les afecten o pudieran afectarles financieramente.
3. Se informará de las cuentas de los pasivos diferidos y otros, su tipo, monto y naturaleza, así como las características significativas que les impacten o pudieran impactarles financieramente.

Este género se compone de dos grupos, el Pasivo Circulante y el Pasivo No Circulante, en éstos inciden pasivos derivados de operaciones por servicios personales, cuentas por pagar por operaciones presupuestarias devengadas y contabilizadas al 30 de septiembre del ejercicio correspondiente; pasivos por obligaciones laborales, a continuación se presenta la integración del pasivo:

Concepto	2021
PASIVO CIRCULANTE	383,657.20
PASIVO NO CIRCULANTE	0.00
Suma de Pasivo	383,657.20

Pasivo Circulante

Destacan entre las principales partidas del Pasivo Circulante las siguientes:

Concepto	Importe
SERVICIOS PERSONALES POR PAGAR A CORTO PLAZO	2,532.68
FINIQUITOS	2,532.68
RETENCIONES Y CONTRIBUCIONES POR PAGAR A CORTO PLAZO	301,328.00
RET ISR HONORARIOS	7,571.88
RET ISR ARRENDAMIENTO	3,500.00
RET ISR POR SUELDOS	343,829.22
RET ISR ASIMILABLES A SALARIO	13,548.86
RET IVA POR HONORARIOS	8,075.64
RET IVA POR ARRENDAMIENTO	3,736.74
11% APORTACION FONDO PENSIONES	-50,283.79
17.5% APORTACION FONDO PENSIONES PATRON	-15,587.98
3% VIVIENDA	-3,437.55
PRESTAMO A CORTO PLAZO	-9,625.02
INGRESOS POR CLASIFICAR	69,083.82
BONIFICACIONES COMISIONES BANCARIAS 2019	498.00
PRODUCTOS FINANCIEROS BANORTE 2020	47,213.52
PRODUCTOS FINANCIEROS BANORTE 2021	564.80
REINTEGRO PAGO RECARGOS DECLARACION PROVISIONAL RETENCION SUELDOS 2020	20,807.50
PROVEEDORES POR PAGAR A CORTO PLAZO	15,972.06
SALDO 2020	0.13
RADIOMOVIL DIPSА	5,182.00
ANTONIA SANTOS FLORES	10,789.93
OTRAS CUENTAS POR PAGAR A CORTO PLAZO	-5,259.36



Francisco Javier Sierra Moreno
Director General



AUTORIZÓ:
Armando Molina Villarreal
Director de Administración

ELABORÓ:
Horacio López Escalve
J. R. Financieros

2% SEDAR (DEV SEDAR A AIRE SIN IDENTIFICAR)	-804.76
JOSE ADAN ESPEJO PRECIADO (DEP. EN EFECTIVO A AIRE SIN IDENTIFICAR)	2.50
APORTACION VOLUNTARIA IPEJAL (DEV IPEJAL A AIRE SIN IDENTIFICAR)	-4,457.10
Suma PASIVO CIRCULANTE	383,657.20

Servicios Personales por Pagar a Corto Plazo

El importe de esta cuenta esta constituido principalmente por: Aportaciones de Seguridad Social (patronal), mismas que se pagan en los meses de octubre y noviembre; Prima Vacacional, cuyo importe se paga en diciembre; Aguinaldo cuyo importe se pagará en el mes de noviembre.

Retenciones por Pagar a Corto Plazo

El importe de esta cuenta esta constituido principalmente por: Retenciones de ISR por Sueldos y Salarios. Honorarios y por Arrendamiento, mismo que se pagan en el mes de diciembre; retenciones derivadas de aportaciones de seguridad social (Trabajadores) mismas que se liquidan en el mes de Enero 2022.

Ingresos por Clasificar a Corto Plazo

Representa los recursos depositados de *Agencia Integral de Regulación de Emisiones*, pendientes de clasificar según los conceptos del Clasificador por Rubros de Ingresos DE PRODUCTOS FINANCIEROS DE CUENTAS BANCARIAS QUE SE DEVUELVEN A LA HACIENDA PUBLICA

Proveedores por Pagar a Corto Plazo

Representa los adeudos con proveedores derivados de operaciones de Agencia Integral de Regulación de Emisiones, con vencimiento menor o igual a doce meses.

Pasivo No Circulante

Destacan entre las principales partidas del Pasivo No Circulante las siguientes:

Concepto	2021
PROVISION PARA CONTINGENCIAS A LARGO PLAZO	0.00
Suma de Pasivos a Largo Plazo	0.00

II) NOTAS AL ESTADO DE ACTIVIDADES

Ingresos de Gestión

1. En este apartado durante el ejercicio fiscal reportado no se obtuvieron ingresos de los rubros de impuestos, cuotas y aportaciones de seguridad social, contribuciones de mejoras, derechos, productos, aprovechamientos.
2. *Participaciones, Aportaciones, Convenios, Incentivos Derivados de la Colaboración Fiscal, Fondos Distintos de Aportaciones, Transferencias, Asignaciones, Subsidios y Subvenciones, y Pensiones y Jubilaciones*
Al respecto de este apartado se obtuvieron ingresos solamente del rubro de transferencias de subsidios provenientes de la asignación presupuestaria del Poder Ejecutivo Federal a la Agencia Integral de Regulación de Emisiones conforme a las asignaciones realizadas por la secretaría de la Hacienda del Estado de Jalisco, recaudando un monto total de \$ 27,643,733.86; sin embargo, al cierre del ejercicio fiscal se hizo una reducción presupuestal a dicho importe por la cantidad de \$ 45,405.76, quedando un presupuesto de ingresos modificado por la cantidad de \$ 27,689,139.62.


Francisco Javier Sierra Moreno
Director General


AUTORIZÓ:
Armando Molina Villarreal
Director de Administración


ELABORÓ:
Horacio López Basave
Director de Finanzas

Concepto	Importe
PARTICIPACIONES	0.00
Subtotal Participaciones	0.00
APORTACIONES	0.00
Subtotal Aportaciones	0.00
	0.00
Subtotal Convenios	0.00
INCENTIVOS DERIVADOS DE LA COLABORACIÓN FISCAL	0.00
Subtotal Incentivos Derivados de la Colaboración Fiscal	0.00
FONDOS DISTINTOS DE APORTACIONES	0.00
Subtotal Fondos Distintos de Aportaciones	0.00
TRANSFERENCIAS Y ASIGNACIONES	0.00
Subtotal Transferencias y Asignaciones	0.00
SUBSIDIOS Y SUBVENCIONES	27,689,139.62
Subtotal Subsidios y Subvenciones	27,689,139.62
PENSIONES Y JUBILACIONES	0.00
Subtotal Pensiones y Jubilaciones	0.00

Otros Ingresos y Beneficios

3. De los rubros de *Ingresos Financieros, Incremento por Variación de Inventarios, Disminución del Exceso de Estimaciones por Pérdida o Deterioro*


Gastos y Otras Pérdidas:


1. Explicar aquellas cuentas de gastos de funcionamiento, transferencias, subsidios y otras ayudas, participaciones y aportaciones, otros gastos y pérdidas extraordinarias, así como los ingresos y gastos extraordinarios, que en lo individual representen el 10% o más del total de los gastos.

Concepto	Importe
GASTOS DE FUNCIONAMIENTO	0.00
TRANSFERENCIAS, ASIGNACIONES, SUBSIDIOS Y OTRAS AYUDAS	0.00
PARTICIPACIONES Y APORTACIONES	0.00
INTERESES, COMISIONES Y OTROS GASTOS DE LA DEUDA PÚBLICA	0.00
OTROS GASTOS Y PÉRDIDAS EXTRAORDINARIAS	0.00
Suma de GASTOS Y OTRAS PÉRDIDAS	0.00

A su vez se presentan aquellos rubros que en forma individual representan el 8.0% o más del total de los gastos:

Concepto	Importe
REMUNERACIONES AL PERSONAL DE CARÁCTER PERMANENTE	0.00
SERVICIOS PROFESIONALES, CIENTÍFICOS Y TÉCNICOS Y OTROS SERVICIOS	0.00


Francisco Javier Sierra Moreno
Director General


AUTORIZÓ:
Armando Molina Villarreal
Director de Administración

ELABORÓ:
Horacio López Báscave
Director de Finanzas

SEGURIDAD SOCIAL	0.00
------------------	------

III) NOTAS AL ESTADO DE VARIACIÓN EN LA HACIENDA PÚBLICA

1. Al respecto de dicho apartado, en el ejercicio fiscal informado, el patrimonio contribuido no ha sufrido modificación respecto al saldo del ejercicio fiscal anterior, el cual se integra por el registro efectuado en ejercicios anteriores.
2. Al respecto de este apartado presenta los recursos que modifican el patrimonio generado, conforme a lo siguiente:

CONCEPTO	SALDO 2021	SALDO 2020
Resultados del Ejercicio (Ahorro/Desahorro)	10,333,391	5,146,529
Resultados de Ejercicios Anteriores	11,976,005	6,829,477
Rectificaciones de Resultados de Ejercicios Anteriores	-11,342,751	-6,941,659
Total Hacienda Pública/Patrimonio Generado	10,966,645	5,034,346

En el periodo que se informa el patrimonio generado, procede de la recepción de las aportaciones ordinarias tanto por las entidades federativas y la Secretaría de Hacienda y Crédito Público, así como por la recepción de aportaciones extraordinarias tanto de entidades federativas y municipios.

IV) NOTAS AL ESTADO DE FLUJOS DE EFECTIVO

Efectivo y equivalentes

1. El análisis de los saldos inicial y final que figuran en la última parte del Estado de Flujo de Efectivo en la cuenta de efectivo y equivalentes es como sigue:

Concepto	2021
Efectivo	0.00
BANCOS/TESORERÍA	10,208,626.31
BANCOS/DEPENDENCIAS Y OTROS	0.00
INVERSIONES TEMPORALES (HASTA 3 MESES)	0.00
FONDOS CON AFECTACIÓN ESPECÍFICA	0.00
DEPÓSITOS DE FONDOS DE TERCEROS EN GARANTÍA Y/O ADMINISTRACIÓN	0.00
Total de EFECTIVO Y EQUIVALENTES	10,208,626.31

2. Detallar las adquisiciones de bienes muebles e inmuebles con su monto global y, en su caso, el porcentaje de estas adquisiciones que fueron realizadas mediante subsidios de capital del sector central. Adicionalmente, revelar el importe de los pagos que durante el periodo se hicieron por la compra de los elementos citados.


Francisco Javier Sierra Moreno
Director General


AUTORIZÓ:
Armando Molina Villarreal
Director de Administración



ELABORÓ:
Horacio López Basave
Director de Finanzas

CUENTA	TOTAL BIENES MUEBLES	IMPORTE PAGADO	DEPREC. Y AMORT. ACUM.	TASAS DE DEPREC. Y AMORTIZ.	SALDO POR DEPRECIAR
Muebles de oficina y estantería	334,389.69	334,389.69	14,771.61	0.10	344,545.08
Muebles, excepto de oficina y estantería	14,406.04	14,406.04	120.05	0.10	14,285.99
Equipos y aparatos audiovisuales	0.00	0.00	16,899.96	0.33	16,900.08
Equipo de comunicación y telecomunicación	49,788.36	49,788.36	11,064.00	0.33	38,724.36
Equipo de cómputo y de tecnología de la información	397,634.08	397,634.08	41,155.28	0.33	374,653.23
Otros mobiliarios y equipos de administración	98,290.87	98,290.87	4,829.84	0.10	95,613.11
Software	\$ 23,478.48	\$ 23,478.48	\$ 32,771.14	100%	\$ 37,807.60
	\$ 917,987.52	\$ 917,987.52	\$ 121,611.88		


3. Conciliación de los Flujos de Efectivo Netos de las Actividades de Operación y la cuenta de Ahorro/Desahorro antes de Rubros Extraordinarios.

	2021	2020
Ahorro/Desahorro antes de rubros Extraordinarios	121,612.00	28,794.00
Movimientos de partidas (o rubros) que no afectan al efectivo.	0.00	0.00
Depreciación	88,840.74	23,757.04
Amortización	32,771.14	5,036.46
Incremento en las provisiones	0.00	0.00
Incremento en inversiones producido por revaluación	0.00	0.00
Ganancia/pérdida en venta de propiedad, planta y equipo	0.00	0.00
Incremento en cuentas por cobrar	0.00	0.00
Partidas extraordinarias	0.00	0.00

Las cuentas que aparecen en el cuadro anterior no son exhaustivas y tienen como finalidad ejemplificar el formato que se sugiere para elaborar la nota.



Francisco Javier Sierra Moreno
Director General



AUTORIZÓ:
Armando Molina Villarreal
Director de Administración



ELABORÓ:
Horacio López Basave
Director de Finanzas

V) CONCILIACIÓN ENTRE LOS INGRESOS PRESUPUESTARIOS Y CONTABLES, ASÍ COMO ENTRE LOS EGRESOS PRESUPUESTARIOS Y LOS GASTOS CONTABLES

La conciliación se presentará atendiendo a lo dispuesto por el Acuerdo por el que se emite el formato de conciliación entre los ingresos presupuestarios y contables, así como entre los egresos presupuestarios y los gastos contables.

AGENCIA INTEGRAL DE REGULACIÓN DE EMISIONES
Conciliación entre los Egresos Presupuestarios y los Gastos Contables
Correspondiente del 1 de Enero al 31 de Diciembre de 2021

1. Total de egresos presupuestarios		23,471,312
--	--	-------------------


2. Menos egresos presupuestarios no contables		921,009
--	--	----------------

2.1 Materias Primas y Materiales de Producción y Comercialización	0	
2.2 Materiales y Suministros	0	
2.3 Mobiliario y Equipo de Administración	844,721	
2.4 Mobiliario y Equipo Educativo y Recreativo	0	
2.5 Equipo e Instrumental Médico y de Laboratorio	0	
2.6 Vehículos y Equipo de Transporte	0	
2.7 Equipo de Defensa y Seguridad	0	
2.8 Maquinaria, Otros Equipos y Herramientas	49,788	
2.9 Activos Biológicos	0	
2.10 Bienes Inmuebles	0	
2.11 Activos Intangibles	26,500	
2.12 Obra Pública en Bienes de Dominio Público	0	
2.13 Obra Pública en Bienes Propios	0	
2.14 Acciones y Participaciones de Capital	0	
2.15 Compra de Títulos y Valores	0	
2.16 Concesión de Préstamos	0	
2.17 Inversiones en Fideicomisos, Mandatos y Otros Análogos		
2.18 Provisiones para Contingencias y Otras Erogaciones Especiales		
2.19 Amortización de la Deuda Pública		
2.20 Adeudos de Ejercicios Fiscales Anteriores (ADEFAS)		
2.21 Otros Egresos Presupuestales No Contables	0	


3. Más Gastos Contables No Presupuestarios		121,612
---	--	----------------

3.1 Estimaciones, Depreciaciones, Deterioros, Obsolescencia y Amortizaciones	121,612	
3.2 Provisiones	0	
3.3 Disminución de inventarios	0	
3.4 Aumento por insuficiencia de estimaciones por pérdida o deterioro u obsolescencia	0	
3.5 Aumento por insuficiencia de provisiones	0	
3.6 Otros Gastos	0	
3.7 Otros Gastos Contables No Presupuestales	0	

4. Total de Gasto Contable		22,671,915
-----------------------------------	--	-------------------



 Francisco Javier Sierra Moreno
 Director General


 Horacio López Basave
 Jefe de Recursos Financieros



 Armando Molina Villarreal
 Director Administrativo

AGENCIA INTEGRAL DE REGULACIÓN DE EMISIONES
Conciliación entre los Ingresos Presupuestarios y Contables
Correspondiente del 1 de Enero al 31 de Diciembre de 2021
(Cifras en pesos)

1. Ingresos Presupuestarios		33,007,365
2. Más ingresos contables no presupuestarios		0
2.1 Ingresos Financieros	0	
2.2 Incremento por Variación de Inventarios		
2.3 Disminución del exceso de estimaciones por pérdida o deterioro u obsolescencia	0	
2.4 Disminución del exceso de provisiones	0	
2.5 Otros ingresos y beneficios varios	0	
2.6 Otros ingresos contables no	0	
		0
3. Menos ingresos presupuestarios no		
3.1 Aprovechamientos Patrimoniales	0	
3.2 Ingresos derivados de financiamientos	0	
3.3 Otros Ingresos presupuestarios no contable	0	
4. Ingresos Contables (4 = 1 + 2 - 3)		33,007,365


 Francisco Javier Sierra Moreno
 Director General


 Armando Molina Villarreal
 Director Administrativo


 Horacio López Basave
 Jefe de Recursos Financieros

b) NOTAS DE MEMORIA (CUENTAS DE ORDEN)

Las cuentas de orden se utilizan para registrar movimientos de valores que no afecten o modifiquen el balance del ente contable, sin embargo, su incorporación en libros es necesaria con fines de recordatorio contable, de control y en general sobre los aspectos administrativos, o bien, para consignar sus derechos o responsabilidades contingentes que puedan, o no, presentarse en el futuro.

Cuentas de Orden Contables y Presupuestarias:

Contables:

Valores: El Organismo no tiene valores de custodia de instrumentos prestados a formadores de mercado e instrumentos de crédito recibidos en garantía de los formadores de Emisión de obligaciones: El organismo no emite.

Avales y garantías: El organismo no tiene.

Contratos para Inversión Mediante Proyectos para Prestación de Servicios (PPS) y Similares: El Organismo no tiene

Bienes concesionados o en comodato

Concepto	Importe
VALORES	0.00
EMISIÓN DE OBLIGACIONES	0.00
AVALES Y GARANTÍAS	0.00
JUICIOS	0.00
INVERSIÓN MEDIANTE PROYECTOS PARA PRESTACIÓN DE SERVICIOS (PPS) Y SIMILARES	0.00
BIENES EN CONCESIONADOS O EN COMODATO	0.00
Suma CUENTAS DE ORDEN CONTABLES	0.00

Presupuestarias:

Cuentas de ingresos


La cuenta de orden presupuestal de ingresos cuenta con los momentos contables señalados en la Ley General de Contabilidad Gubernamental.

INGRESOS PRESUPUESTALES	Importe
Ley de Ingresos Estimada	5,864,400
Ley de Ingresos por ejecutar	6,955,000
Modificaciones a la Ley de Ingresos Estimada	1,090,600
Ley de Ingresos Devengada	6,867,600
Ley de Ingresos Recaudada	6,867,600

Cuentas de egresos

La cuenta de orden presupuestal de egresos cuenta con los momentos contables señalados en la Ley General de Contabilidad Gubernamental.

EGRESOS PRESUPUESTALES	Importe
Presupuesto de Egresos Aprobado	33,508,134
Presupuesto de Egresos por Ejercer	35,285,906
Modificación al Presupuesto de Egresos Aprobado	1,777,772
Presupuesto de Egresos Comprometido	23,847,129
Presupuesto de Egresos Devengado	23,471,312
Presupuesto de Egresos Ejercido	23,466,130
Presupuesto de Egresos Pagado	23,466,130



Francisco Javier Sierra Moreno
Director General



AUTORIZÓ:
Armando Molina Villarreal Horacio López Basave
Director de Administración J. R. Financieros

c) NOTAS DE GESTIÓN ADMINISTRATIVA

1. Introducción

Los Estados Financieros de los entes públicos, proveen de información financiera a los principales usuarios de la misma, al Congreso y a los ciudadanos.

El objetivo del presente documento es la revelación del contexto y de los aspectos económicos-financieros más relevantes que influyeron en las decisiones del período, y que deberán ser de esta manera, se informa y explica la respuesta del gobierno a las condiciones relacionadas con la información financiera de cada período de gestión; además, de exponer aquellas políticas que podrían afectar la toma de decisiones en períodos posteriores.

2. Panorama Económico y Financiero

Se informará sobre las principales condiciones económico- financieras bajo las cuales el ente público estuvo operando; y las cuales influyeron en la toma de decisiones de la administración; tanto a nivel local como federal.

El 28 de diciembre del 2021 se publicó el decreto del presupuesto de egresos del estado de Jalisco para el ejercicio fiscal 2022, autorizado por H. Congreso del Estado, el cual define los recursos asignados a la Agencia Integral de Regulación de Emisiones.

3. Autorización e Historia

Se informará sobre:

a) Fecha de creación del ente.

La Agencia Integral de Regulación de Emisiones Vehiculares del Estado de Jalisco, es un Organismo Público Descentralizado del Poder Ejecutivo del Estado, con personalidad jurídica y patrimonio propio, según decreto emitido por el H. Congreso del Estado de Jalisco publicado en el Diario Oficial del Estado de Jalisco el 19 de abril del 2019.

b) Principales cambios en su estructura: Por ser un Organismo Público Descentralizado creado en el 2019 no ha sufrido cambio alguno en su estructura.

4. Organización y Objeto Social

Se informará sobre:

a) Objeto social: La agencia tiene como objetivos impulsar, fomentar, coordinar, cooperar y coadyuvar en el desarrollo de las acciones públicas y privadas relacionadas con la generación y el uso eficiente de la energía en el Estado, privilegiando la preservación y restauración del equilibrio ecológico, así como la protección del medio ambiente coordinado el desarrollo y ejecución de la política energética del Estado, en colaboración con diversas entidades públicas y privadas.

b) Principal actividad: Contribuir en el medio ambiente y regular las emisiones contaminantes al medio ambiente mediante la Agencia Integral de Regulación de Emisiones Vehiculares y sus Centros de Verificación.

c) Ejercicio fiscal.

El ejercicio fiscal es del 01 enero 2021 al 31 de diciembre 2021

d) Régimen jurídico.

Es un organismo descentralizado del poder ejecutivo. Por lo que pertenece a la Administración local

e) Consideraciones fiscales del ente: revelar el tipo de contribuciones que esté obligado a pagar o retener.

Retener y realizar el pago provisional mensual de retenciones de I.S.R. de sueldos y salarios.

Retener y realizar el pago provisional mensual de retenciones de I.S.R. de asimilables a salarios.

Retenciones y enteros a instituto de pensiones del estado.

SEDAR



Francisco Javier Sierra Moreno
Director General



AUTORIZÓ:
Armando Molina Villarreal
Director de Administración



ELABORÓ:
Horacio López Casave
Director de Finanzas

f) Estructura organizacional básica.

Organigrama



Jalisco

Gobierno del Estado de Jalisco

(Anexo 1)

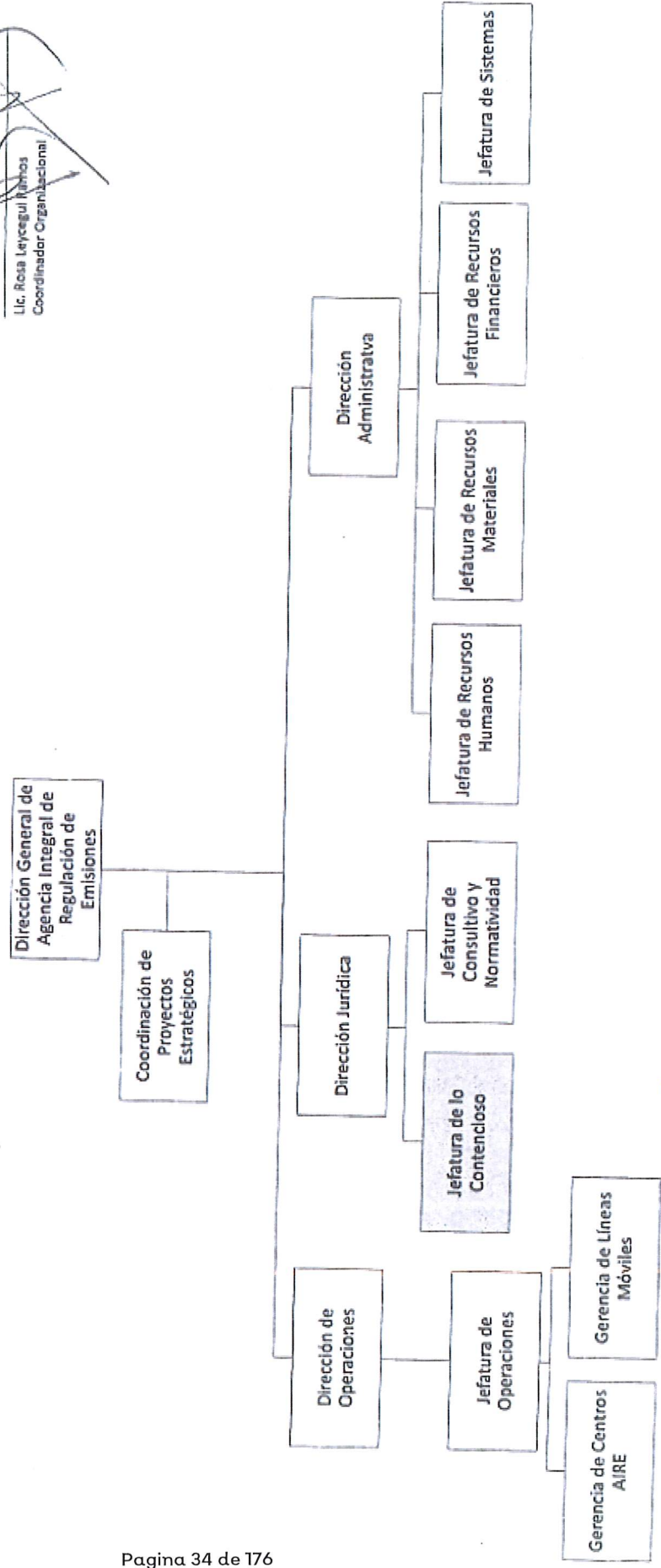
Estructura Orgánica de Agencia Integral de Regulación de Emisiones (AIRE)

21 de mayo 2021

Ing. Elíseo Zúñiga Gutiérrez
Director General de Tecnologías de la Información
Secretaría de Administración

Ing. Ernesto Contreras Durán
Director de Control de Riesgos

Lic. Rosa Leycegui Ramos
Coordinador Organizacional



[Handwritten signatures]

Cambio de nomenclatura

- g) Fideicomisos, mandatos y análogos de los cuales es fideicomisario o fideicomisario.
La Agencia Integral de Regulación de Emisiones no cuenta con fideicomisos para el cumplimiento de sus fines.

5. Bases de Preparación de los Estados Financieros

Se informará sobre:

- a) Si se ha observado la normatividad emitida por el CONAC y las disposiciones legales aplicables.
La Agencia Integral de Regulación de Emisiones, ha observado para la elaboración de los Estados Financieros la normatividad emitida por el Consejo Nacional de Armonización Contable (CONAC) y las disposiciones legales aplicables, registrando las operaciones del ejercicio 2019 al 2021 en el sistema de Contabilidad SAACG.NET.
- h) La normatividad aplicada para el reconocimiento, valuación y revelación de los diferentes rubros de la información financiera, así como las bases de medición utilizadas para la elaboración de los estados financieros; por ejemplo: costo histórico, valor de realización, valor de recuperación o cualquier otro método empleado y los criterios de aplicación de los mismos.
- c) Postulados básicos.
Actualmente se están aplicando los Postulados Básicos Gubernamentales.
- d) Normatividad supletoria. En caso de emplear varios grupos de normatividades (normatividades supletorias), deberá realizar la justificación razonable correspondiente, su alineación con los PBCG y a las características cualitativas asociadas descritas en el MCCG (documentos publicados en el Diario Oficial de la Federación, agosto 2009).
Actualmente no se ha empleado ninguna normatividad supletoria a que se refieren los documentos publicados en el diario oficial.
- e) Para las entidades que por primera vez estén implementando la base devengado de acuerdo a la Ley de Contabilidad, deberán:
- Revelar las nuevas políticas de reconocimiento;
 - Su plan de implementación;
 - Revelar los cambios en las políticas, la clasificación y medición de las mismas, así como su impacto en la información financiera, y
 - Presentar los últimos estados financieros con la normatividad anteriormente utilizada con las nuevas políticas para fines de comparación en la transición a la base
- De los ejercicios 2019 y 2020 nos encontramos con la necesidad de cambiar el sistema y por lo pronto implementar un software el cual se adaptara a las necesidades para el registro contable, presupuestario y programático del Ente, denominado SAACG.NET, el cual será utilizado para llevar a cabo registros en mención para los ejercicios posteriores

6. Políticas de Contabilidad Significativas

Se informará sobre:

- a) La Agencia Integral de Regulación de Emisiones no ha utilizado ningún método para la actualización de los activos, pasivos y Hacienda Pública y/o Patrimonio.
Los métodos utilizados para la actualización de los valores de los activos, pasivos y Hacienda Pública y/o Patrimonio son a valores históricos. Las políticas de capitalización para considerar los bienes como activos no circulantes es igual o superior a las 70 UMAS según el Acuerdo por el que se reforman las Reglas Específicas y Valorización de Patrimonio, publicadas el 27 de Diciembre del 2017 en el Diario Oficial de la Federación, en el numeral 8 del inciso B.
- b) Informar sobre la realización de operaciones en el extranjero: La Agencia Integral de Regulación de Emisiones no efectúa operaciones en el extranjero
- c) Método de valuación de la inversión en acciones de Compañías subsidiarias no consolidadas y consolidadas y asociadas.



Francisco Javier Sierra Moreno
Director General



AUTORIZÓ:
Armando Molina Villarreal Horacio López Basave
Director de Administración J. R. Financieros

La Agencia Integral de Regulación de Emisiones no tiene inversiones en acciones en compañías subsidiarias no consolidadas y asociadas.

- d) Sistema y método de valuación de inventarios y costo de lo vendido.: *La Agencia Integral de Regulación de Emisiones maneja el inventario de sus activos fijos valores históricos*
 - e) Beneficios a empleados: *La Agencia Integral de Regulación de Emisiones no determina al 31 de diciembre de 2021, la provisión de los pasivos contingentes de acuerdo a la ley general gubernamental y ley disciplina financiera de las entidades federativas y los municipios que incluye prime antigüedad e indemnización legal.*
 - f) Provisiones: *objetivo de su creación, monto y plazo.: Existe Provisión de aportaciones de IPEJAL y SEDAR Patronal.*
 - g) Reservas: *objetivo de su creación, monto y plazo. No Aplica*
 - h) *No existen cambios en políticas contables y corrección de errores junto con la revelación de los efectos que se tendrá en la información financiera del ente público, ya sea retrospectivos o prospectivos.*
 - i) *Reclasificaciones: se deben revelar todos aquellos movimientos entre cuentas por efectos de cambios en los tipos de operaciones.*
 - j) *No existen movimientos entre cuentas por efecto de cambios en las tipos de operaciones*
7. Posición en Moneda Extranjera y Protección por Riesgo Cambiario
No aplica en todos sus incisos porque La Agencia Integral de Regulación de Emisiones no maneja recursos ni inversiones en moneda extranjera.

8. Reporte Analítico del Activo

Debe mostrar la siguiente información:

- a) *Vida útil o porcentajes de depreciación, deterioro o amortización utilizados en los activos del organismo son establecidos en los parámetros de estimación de vida útil emitidos por el CONAC.*
- b) *No se han aplicado cambios en los porcentajes de depreciación o valores residual de los activos.*
- c) *No aplica.*
- d) *No aplica.*
- e) *No aplica.*
- f) *No aplica.*
- g) *No aplica.*
- h) *No aplica.*
- a) *No aplica.*
- b) *No aplica.*
- c) *No aplica.*
- d) *No aplica.*
- e) *No aplica.*

9. Fideicomisos, Mandatos y Análogos

No aplica en todos sus incisos.

10. Reporte de la Recaudación

No aplica en todos sus incisos.

11. Información sobre la Deuda y el Reporte Analítico de la Deuda

No aplica en todos sus incisos.



Francisco Javier Sierra Moreno
Director General



AUTORIZÓ:

Armando Molina Villarreal
Director de Administración J. R. Financieros



ELABORÓ:

Horacio López Basgoye
Director de Administración J. R. Financieros

12. Calificaciones otorgadas

No aplica

13. Proceso de Mejora

Se informará de:

- a) Principales Políticas de control interno.
Manejo de fondo Revolvente
Control Vehicular
Control de Personal
Órgano Colegiado encargado de instrumentar el cumplimiento del Marco Integrado de Control Interno para el Sector Público y demás normativa aplicable. Tiene como fin contribuir al cumplimiento oportuno de metas y objetivos, así como la mejora de la gestión pública, convirtiéndose en un apoyo a los Titulares de las dependencias gubernamentales, para contribuir al cumplimiento de los objetivos y metas Institucionales, así mismo impulsa el establecimiento y actualización del Sistema de Control Interno, y al análisis y seguimiento de la detección y administración de riesgos.

- b) Medidas de desempeño financiero, metas y alcance.
Optimización de recursos a través del eficiente control presupuestal.

14. Información por Segmentos

No aplica

15. Eventos Posteriores al Cierre


El ente público informará el efecto en sus estados financieros de aquellos hechos ocurridos en el período posterior al que informa, que proporcionan mayor evidencia sobre eventos que le afectan económicamente y que no se conocían a la fecha de cierre.


16. Partes Relacionadas

No se existen partes relacionadas que pidieran ejercer influencia significativa sobre la toma de decisiones financieras y operativas.

"Bajo protesta de decir verdad declaramos que los Estados Financieros y sus notas, son razonablemente correctos y son responsabilidad del emisor".


Francisco Javier Sierra Moreno
Director General


Armando Molina Villarreal
Director Administrativo


Horacio López Basore
Jefe de Recursos Financieros

h) Estado analítico del Activo

Cuenta Pública 2021
AGENCIA INTEGRAL DE REGULACIÓN DE EMISIONES
Estado Analítico del Activo
Del 1 de Enero al 31 de Diciembre de 2021
(Pesos)

Concepto	1 Saldo Inicial	2 Cargos del Periodo	3 Abonos del Periodo	4 Saldo Final 4=(1+2-3)	Variación del Periodo (4-1)
ACTIVO					
Activo Circulante	5,389,341	70,544,262	65,509,868	10,423,735	5,034,394
Efectivo y Equivalentes	5,185,022	37,444,360	32,420,755	10,208,626	5,023,604
Derechos a Recibir Efectivo o Equivalentes	204,319	33,099,902	33,089,113	215,108	10,790
Derechos a Recibir Bienes o Servicios	0	0	0	0	0
Inventarios	0	0	0	0	0
Almacenes	0	0	0	0	0
Estimación por Pérdida o Deterioro de Activos Circulantes	0	0	0	0	0
Otros Activos Circulantes	0	0	0	0	0
Activo No Circulante	127,170	921,009	121,612	926,568	799,398
Inversiones Financieras a Largo Plazo	0	0	0	0	0
Derechos a Recibir Efectivo o Equivalentes a Largo Plazo	0	0	0	0	0
Bienes Inmuebles, Infraestructura y Construcciones en Proceso	0	0	0	0	0
Bienes Muebles	79,054	894,509	88,841	884,722	805,668
Activos Intangibles	53,153	26,500	0	79,653	26,500
Depreciación, Deterioro y Amortización Acumulada de Bienes	-5,036	0	32,771	-37,808	-32,771
Activos Diferidos	0	0	0	0	0
Estimación por Pérdida o Deterioro de Activos no Circulantes	0	0	0	0	0
Otros Activos no Circulantes	0	0	0	0	0
TOTAL DEL ACTIVO	5,516,511	71,465,271	65,631,480	11,350,303	5,833,792

Bajo protesta de decir verdad declaramos que los Estados Financieros y sus Notas son razonablemente correctos y responsabilidad del emisor

Francisco Javier Sierra Moreno
Director General

Horacio López Basave
Jefe de Recursos Financieros

Armando Molina Villarreal
Director Administrativo

i) Estado analítico de la Deuda y Otros Pasivos


Cuenta Pública 2021
AGENCIA INTEGRAL DE REGULACIÓN DE EMISIONES
 Estado Analítico de la Deuda y Otros Pasivos
 Del 1 de Enero al 31 de Diciembre de 2021
 (Pesos)

Denominación de las Deudas	Moneda de Contratación	Institución o País Acreedor	Saldo Inicial del Periodo	Saldo Final del Periodo
DEUDA PÚBLICA				
Corto Plazo				
Deuda Interna				
Instituciones de Crédito	Peso	México	0	0
Títulos y Valores	Peso	México	0	0
Arrendamientos Financieros	Peso	México	0	0
Deuda Externa				
Organismos Financieros Internacionales	Peso	México	0	0
Deuda Bilateral	Peso	México	0	0
Títulos y Valores	Peso	México	0	0
Arrendamientos Financieros	Peso	México	0	0
Subtotal a Corto Plazo			0	0
Largo Plazo				
Deuda Interna				
Instituciones de Crédito	Peso	México	0	0
Títulos y Valores	Peso	México	0	0
Arrendamientos Financieros	Peso	México	0	0
Deuda Externa				
Organismos Financieros Internacionales	Peso	México	0	0
Deuda Bilateral	Peso	México	0	0
Títulos y Valores	Peso	México	0	0
Arrendamientos Financieros	Peso	México	0	0
Subtotal a Largo Plazo			0	0
Otros Pasivos			482,164	383,657
Total Deuda y Otros Pasivos			482,164	383,657

Bajo protesta de decir verdad, declaramos que los Estados Financieros y sus Notas son razonablemente correctos y responsabilidad del emisor.


 Francisco Javier Sierra Moreno
 Director General


 Armando Molina Villarreal
 Director Administrativo


 Horacio López Gascave
 Jefe de Recursos Financieros



II. Información Presupuestaria

a) Estado analítico de Ingresos

- **Clasificación económica por fuente de financiamiento y concepto**

Cuenta Pública 2021
AGENCIA INTEGRAL DE REGULACIÓN DE EMISIONES
Estado Analítico de Ingresos
Del 1 de Enero al 31 de Diciembre de 2021

Rubro de Ingresos	Estimado (1)	Ampliaciones y Reducciones (2)	Ingreso Modificado (3= 1 + 2)	Devengado (4)	Recaudado (5)	Diferencia (6= 5 - 1)
Impuestos	0	0	0	0	0	0
Cuentas y Aportaciones de Seguridad Social	0	0	0	0	0	0
Contribuciones de Mejoras	0	0	0	0	0	0
Derechos	0	0	0	0	0	0
Productos	0	0	0	0	0	0
Aprovechamientos	0	0	0	0	0	0
Ingresos por Venta de Bienes, Prestación de Servicios y Otros Ingresos	5,864,400	1,090,600	6,955,000	6,867,600	6,867,600	1,003,200
Participaciones, Aportaciones, Convenios, Incentivos derivados de la Colaboración Fiscal y Fondos Distintos de Aportaciones	0	0	0	0	0	0
Transferencias, Asignaciones, Subsidios y Subvenciones, y Pensiones y Jubilaciones	27,095,235	0	27,095,235	26,139,765	26,139,765	-955,470
Ingresos Derivados de Financiamientos	0	0	0	0	0	0
Total	32,959,635	1,090,600	34,050,235	33,007,365	33,007,365	47,730
				Ingresos excedentes¹		

Estado Analítico de Ingresos Por Fuente de Financiamiento	Estimado (1)	Ampliaciones y Reducciones (2)	Ingreso Modificado (3= 1 + 2)	Devengado (4)	Recaudado (5)	Diferencia (6= 5 - 1)
Ingresos del Poder Ejecutivo Federal o Estatal						
Impuestos	0	0	0	0	0	0
Cuentas y Aportaciones de Seguridad Social	0	0	0	0	0	0
Contribuciones de Mejoras	0	0	0	0	0	0
Derechos	0	0	0	0	0	0
Productos	0	0	0	0	0	0
Aprovechamientos	0	0	0	0	0	0
Participaciones, Aportaciones, Convenios, Incentivos Derivados de la Colaboración Fiscal y Fondos Distintos	0	0	0	0	0	0
Transferencias, Asignaciones, Subsidios y Subvenciones, y Pensiones y Jubilaciones	27,095,235	0	27,095,235	26,139,765	26,139,765	-955,470
Ingresos de los Entes Públicos de los Poderes Legislativo y Judicial, de los Órganos Autónomos y del Sector Paraestatal o Paramunicipal, así como de las Empresas Productivas del Estado						
Cuentas y Aportaciones de Seguridad Social	0	0	0	0	0	0
Productos	0	0	0	0	0	0
Ingresos por Venta de Bienes, Prestación de Servicios y Otros Ingresos	5,864,400	1,090,600	6,955,000	6,867,600	6,867,600	1,003,200
Transferencias, Asignaciones, Subsidios y Subvenciones, y Pensiones y Jubilaciones	0	0	0	0	0	0
Ingresos derivados de financiamiento						
Ingresos Derivados de Financiamientos	0	0	0	0	0	0
Total	32,959,635	1,090,600	34,050,235	33,007,365	33,007,365	47,730
				Ingresos excedentes		

Los Ingresos por Fuente de Financiamiento pudieran no corresponder al tipo de Ente Público confluente. Se sugiere revisar:

- Que la clasificación administrativa en Configuración del Ente sea correcta.
- Que los ingresos estén clasificados en los conceptos correctos y aplicables a su Ente Público. Se deberá corregir o reclasificar lo que se requiera.

Es necesario tomar en cuenta que el formato limita los ingresos que corresponden a los Poderes Legislativo, Judicial, Órganos Autónomos, Sector Paraestatal y Empresas productivas de por lo que el SAACG.NET mostrará complejos los ingresos en el apartado donde sea posible, aun cuando no correspondan.

Francisco Javier Sierra Moreno
 Director General

Armando Molina Villarreal
 Director Administrativo

b) Estado analítico del presupuesto de Egresos

- 1. Administrativa**
- 2. Económica**
- 3. Por Objeto del Gasto, y**
- 4. Funcional**

Cuenta Pública 2021
AGENCIA INTEGRAL DE REGULACIÓN DE EMISIONES
Estado Analítico del Ejercicio del Presupuesto de Egresos
Clasificación Administrativa
Del 1 de Enero al 31 de Diciembre de 2021

Concepto	Egresos						Subejercicio 6 = (3 - 4)
	Aprobado 1	Ampliacione s/ (Reduccion es) 2	Modificado 3 = (1 + 2)	Devengado 4	Pagado 5		
Sin Ramo/Dependencia AGENCIA INTEGRAL DE REGULACION DE EMISIONES	\$33,508,134 \$33,508,134 \$0 \$0 \$0 \$0 \$0 \$0 \$0	\$1,777,772 \$1,777,772 \$0 \$0 \$0 \$0 \$0 \$0 \$0	\$35,285,906 \$35,285,906 \$0 \$0 \$0 \$0 \$0 \$0 \$0	\$23,471,312 \$23,471,312 \$0 \$0 \$0 \$0 \$0 \$0 \$0	\$23,466,130 \$23,466,130 \$0 \$0 \$0 \$0 \$0 \$0 \$0	\$11,814,593 \$11,814,593 \$0 \$0 \$0 \$0 \$0 \$0 \$0	
Total del Gasto	\$33,508,134	\$1,777,772	\$35,285,906	\$23,471,312	\$23,466,130	\$11,814,593	


Armando Molina Villarreal
Director Administrativo

Francisco Javier Sierra Moreno
Director General

Horacio López Basave
Jefe de Recursos Financieros

Cuenta Pública 2021
AGENCIA INTEGRAL DE REGULACIÓN DE EMISIONES
Estado Analítico del Ejercicio del Presupuesto de Egresos
Clasificación Económica (por Tipo de Gasto)
Del 1 de Enero al 31 de Diciembre de 2021


Concepto	Egresos					Subejercicio 6 = (3 - 4)
	Aprobado 1	Ampliación es/ 2	Modificado 3 = (1 + 2)	Devengado 4	Pagado 5	
Gasto Corriente	32,303,135	-27,997	32,275,137	22,550,303	22,545,121	9,724,835
Gasto de Capital	1,204,999	1,805,769	3,010,768	921,009	921,009	2,089,759
Amortización de la Deuda v Disminución	0	0	0	0	0	0
Pensiones y Jubilaciones	0	0	0	0	0	0
Participaciones	0	0	0	0	0	0
Total del Gasto	33,508,134	1,777,772	35,285,906	23,471,312	23,466,130	11,814,593



Francisco Javier Sierra Moreno
Director General



Armando Molina Villarreal
Director Administrativo



Horacio López Basave
Recursos

Cuenta Pública 2021
AGENCIA INTEGRAL DE REGULACIÓN DE EMISIONES
 Estado Analítico del Ejercicio del Presupuesto de Egresos
 Clasificación por Objeto del Gasto (Capítulo y Concepto)
 Del 1 de Enero al 31 de Diciembre de 2021

Concepto	Egresos					
	1 Aprobado	2 Ampliaciones/ (Reducciones)	3 = (1 + 2) Modificado	4 Devengado	5 Pagado	6 = (3 - 4) Subejercicio
Servicios Personales	24,149,415	0	24,149,415	16,684,462	16,684,462	7,464,953
Remuneraciones al Personal de Carácter Permanente	14,396,100	-500,000	13,896,100	10,242,486	10,242,486	3,653,614
Remuneraciones al Personal de Carácter Transitorio	1,761,508	0	1,761,508	1,452,750	1,452,750	308,758
Remuneraciones Adicionales y Especiales	2,199,404	500,000	2,699,404	1,631,933	1,631,933	1,067,471
Seguridad Social	3,930,136	-69,100	3,861,036	2,317,951	2,317,951	1,543,185
Otras Prestaciones Sociales y Económicas	0	69,100	69,100	0	0	69,100
Previsiones	307,968	0	307,968	0	0	307,968
Pago de Estímulos a Servidores Públicos	1,554,299	0	1,554,299	1,039,443	1,039,443	514,856
Materiales y Suministros	1,972,600	605,406	2,578,006	2,046,114	2,046,114	531,892
Materiales de Administración, Emisión de Documentos y Artículos Oficiales	277,980	260,000	537,980	402,994	402,994	134,986
Alimentos y Utensilios	24,000	1,292	25,292	22,692	22,692	2,600
Materias Primas y Materiales de Producción y Comercialización	0	0	0	0	0	0
Materiales y Artículos de Construcción y de Reparación	0	0	0	0	0	0
Productos Químicos, Farmacéuticos y de Laboratorio	119,620	41,903	161,523	100,852	100,852	60,671
Combustibles, Lubrificantes y Aditivos	585,000	-80,000	505,000	505,000	505,000	0
Vestuario, Blancos, Prendas de Protección y Artículos Deportivos	404,800	180,000	584,800	394,306	394,306	190,494
Materiales y Suministros Para Seguridad	0	0	0	0	0	0
Herramientas, Refacciones y Accesorios Menores	561,200	202,211	763,411	620,270	620,270	143,141
Servicios Generales	6,181,120	-607,634	5,573,486	3,819,727	3,814,545	1,753,759
Servicios Básicos	330,000	-30,000	300,000	115,188	110,006	184,812
Servicios de Arrendamiento	1,020,000	0	1,020,000	646,979	646,979	373,021
Servicios Profesionales, Científicos, Técnicos y Otros	2,591,488	-161,354	2,430,134	1,800,861	1,800,861	629,273
Servicios Financieros, Bancarios y Comerciales	868,000	-400,000	468,000	390,542	390,542	77,458
Servicios de Instalación, Reparación, Mantenimiento y Conservación	613,132	33,720	646,852	459,972	459,972	186,880
Servicios de Comunicación Social y Publicidad	0	0	0	0	0	0
Servicios de Traslado y Viáticos	260,000	-50,000	210,000	57,262	57,262	152,738
Servicios Oficiales	0	0	0	0	0	0
Otros Servicios Generales	498,500	0	498,500	348,922	348,922	149,578
Transferencias, Asignaciones, Subsidios y Otras Ayudas	0	0	0	0	0	0
Transferencias Internas y Asignaciones al Sector Público	0	0	0	0	0	0
Transferencias al Resto del Sector Público	0	0	0	0	0	0
Subsidios y Subvenciones	0	0	0	0	0	0
Ayudas Sociales	0	0	0	0	0	0
Pensiones y Jubilaciones	0	0	0	0	0	0
Transferencias a Fideicomisos, Mandatos y Otros Análogos	0	0	0	0	0	0
Transferencias a la Seguridad Social	0	0	0	0	0	0
Donativos	0	0	0	0	0	0
Transferencias al Exterior	0	0	0	0	0	0

Cuenta Pública 2021
AGENCIA INTEGRAL DE REGULACIÓN DE EMISIONES
 Estado Analítico del Ejercicio del Presupuesto de Egresos
 Clasificación por Objeto del Gasto (Capítulo y Concepto)
 Del 1 de Enero al 31 de Diciembre de 2021

Concepto	Egresos						Subejercicio
	1 Aprobado	2 Ampliaciones/ (Reducciones)	3 = (1 + 2) Modificado	4 Devengado	5 Pagado	6 = (3 - 4)	
Bienes Muebles, Inmuebles e Intangibles	1,155,000	1,780,000	2,935,000	921,009	921,009	2,013,991	
Mobiliario y Equipo de Administración	800,000	330,000	1,130,000	844,721	844,721	285,279	
Mobiliario y Equipo Educativo y Recreativo	100,000	-50,000	50,000	0	0	50,000	
Equipo e Instrumental Médico y de Laboratorio	0	0	0	0	0	0	
Vehículos y Equipo de Transporte	0	1,600,000	1,600,000	0	0	1,600,000	
Equipo de Defensa y Seguridad	0	0	0	0	0	0	
Máquinaria, Otros Equipos y Herramientas	100,000	-50,000	50,000	49,788	49,788	212	
Activos Biológicos	0	0	0	0	0	0	
Bienes Inmuebles	0	0	0	0	0	0	
Activos Intangibles	0	0	0	0	0	0	
Inversión Pública	155,000	-50,000	105,000	26,500	26,500	78,500	
Obra Pública en Bienes de Dominio Público	49,999	0	49,999	0	0	49,999	
Obra Pública en Bienes Propios	49,999	0	49,999	0	0	49,999	
Proyectos Productivos y Acciones de Fomento	0	0	0	0	0	0	
Inversiones Financieras y Otras Provisiones	0	0	0	0	0	0	
Inversiones Para el Fomento de Actividades Productivas	0	0	0	0	0	0	
Acciones y Participaciones de Capital	0	0	0	0	0	0	
Compra de Títulos y Valores	0	0	0	0	0	0	
Concesión de Préstamos	0	0	0	0	0	0	
Inversiones en Fideicomisos, Mandatos y Otros Análogos	0	0	0	0	0	0	
Otras Inversiones Financieras	0	0	0	0	0	0	
Provisiones para Contingencias y Otras Erogaciones	0	0	0	0	0	0	
Participaciones y Aportaciones	0	0	0	0	0	0	
Participaciones	0	0	0	0	0	0	
Aportaciones	0	0	0	0	0	0	
Convenios	0	0	0	0	0	0	
Deuda Pública	0	0	0	0	0	0	
Amortización de la Deuda Pública	0	0	0	0	0	0	
Intereses de la Deuda Pública	0	0	0	0	0	0	
Comisiones de la Deuda Pública	0	0	0	0	0	0	
Gastos de la Deuda Pública	0	0	0	0	0	0	
Costo por Coberturas	0	0	0	0	0	0	
Apoyos Financieros	0	0	0	0	0	0	
Adeudos de Ejercicios Fiscales Anteriores (Adefas)	0	0	0	0	0	0	
Total del Gasto	33,508,134	1,777,772	35,285,906	23,471,312	23,466,130	11,814,593	

Francisco Javier Sierra Moreno
 Director General

Armando Molina Villarreal
 Director Administrativo

Horacio López Basave
 Jefe de Recursos Financieros

Cuenta Pública 2021
AGENCIA INTEGRAL DE REGULACIÓN DE EMISIONES
Estado Analítico del Ejercicio del Presupuesto de Egresos
Clasificación Funcional (Finalidad y Función)
Del 1 de Enero al 31 de Diciembre de 2021

Concepto	Egresos					Subejercicio 6 = (3 - 4)
	Aprobado 1	Ampliaciones/ (Reducciones) 2	Modificado 3 = (1 + 2)	Devengado 4	Pagado 5	
Gobierno	0	0	0	0	0	0
Legislación						0
Justicia						0
Coordinación de la Política de Gobierno						0
Relaciones Exteriores						0
Asuntos Financieros y Hacendarios						0
Seguridad Nacional						0
Asuntos de Orden Público y de Seguridad Interior						0
Otros Servicios Generales						0
Desarrollo Social	33,508,134	1,777,772	35,285,906	23,471,312	23,466,130	11,814,593
Protección Ambiental	33,508,134	1,777,772	35,285,906	23,471,312	23,466,130	11,814,593
Vivienda y Servicios a la Comunidad						0
Salud						0
Recreación, Cultura y Otras Manifestaciones Sociales						0
Educación						0
Protección Social						0
Otros Asuntos Sociales						0
Desarrollo Económico	0	0	0	0	0	0
Asuntos Económicos, Comerciales y Laborales en General						0
Agropecuaria, Silvicultura, Pesca y Caza						0
Combustibles y Energía						0
Minería, Manufacturas y Construcción						0
Transporte						0
Comunicaciones						0
Turismo						0
Ciencia, Tecnología e Innovación						0
Otras Industrias y Otros Asuntos Económicos						0
Otras no Clasificadas en Funciones Anteriores	0	0	0	0	0	0
Transacciones de la Deuda Pública / Costo Financiero de la Deuda						0
Transferencias, Participaciones y Aportaciones entre Diferentes Niveles y						0
Ordenes de Gobierno						0
Sanecimiento del Sistema Financiero						0
Adeudos de Ejercicios Fiscales Anteriores						0
Total del Gasto	33,508,134	1,777,772	35,285,906	23,471,312	23,466,130	11,814,593

Francisco Javier Sierra Moreno
 Director General

Armando Molina Villarreal
 Director Administrativo

Horacio López Bosque
 Jefe de Recursos Financieros





LGCC
Art. 46

c) Endeudamiento Neto, Financiamiento menos y amortización

d) Intereses de la Deuda, y

Cuenta Pública 2021
AGENCIA INTEGRAL DE REGULACIÓN DE EMISIONES
Intereses de la Deuda
Del 1 de Enero al 31 de Diciembre de 2021

Identificación de Crédito o Instrumento	Devengado	Pagado
Créditos Bancarios		
Total de intereses de Créditos Bancarios	0	0
Otros Instrumentos de Deuda		
Total de intereses de Otros Instrumentos de Deuda	0	0
TOTAL	0	0

Francisco Javier Sierra Moreno
Director General

Horacio López Basave
Jefe de Recursos Financieros

Armando Molina Villarreal
Director Administrativo



LGCC
Art. 46

e).- Indicadores de Postura Fiscal

Cuenta Pública 2021
AGENCIA INTEGRAL DE REGULACIÓN DE EMISIONES
Indicadores de Postura Fiscal
Del 1 de Enero al 31 de Diciembre de 2021

Concepto	Estimado	Devengado	Pagado ³
I. Ingresos Presupuestarios (I=1+2)	32,959,635	33,007,365	33,007,365
1. Ingresos del Gobierno de la Entidad Federativa ¹	32,959,635	33,007,365	33,007,365
2. Ingresos del Sector Paraestatal ¹	0	0	0
II. Egresos Presupuestarios (II=3+4)	33,508,134	23,471,312	23,466,130
3. Egresos del Gobierno de la Entidad Federativa ²	33,508,134	23,471,312	23,466,130
4. Egresos del Sector Paraestatal ²	0	0	0
III. Balance Presupuestario (Superávit o Déficit) (III)	-548,499	9,536,052	9,541,234


Concepto	Estimado	Devengado	Pagado ³
III. Balance presupuestario (Superávit o Déficit)	-548,499	9,536,052	9,541,234
IV. Intereses, Comisiones y Gastos de la Deuda	0	0	0
V. Balance Primario (Superávit o Déficit) (V= III -	-548,499	9,536,052	9,541,234

Concepto	Estimado	Devengado	Pagado ³
A. Financiamiento	0	0	0
B. Amortización de la deuda	0	0	0
C. Endeudamiento ó desendeudamiento (C = A - B)	0	0	0


1. Los Ingresos que se presentan son los ingresos presupuestarios totales sin incluir los ingresos por financiamientos. Los Ingresos del Gobierno de la Entidad Federativa corresponden a los del Poder Ejecutivo, Legislativo Judicial y Autónomos

2. Los egresos que se presentan son los egresos presupuestarios totales sin incluir los egresos por amortización. Los egresos del Gobierno de la Entidad Federativa corresponden a los del Poder Ejecutivo, Legislativo, Judicial y Órganos Autónomos

3. Para Ingresos se reportan los ingresos recaudados; para egresos se reportan los egresos pagados


 Francisco Javier Sierra Moreno
 Director General


 Armando Molina Villarreal
 Director Administrativo


 Horacio López Basave
 Jefe de Recursos Financieros



III. Información Programática



LGCC
Art. 46

a) Gasto por Categoría Programática

Cuenta Pública 2021
AGENCIA INTEGRAL DE REGULACIÓN DE EMISIONES
 Gasto por Categoría Programática
 Del 1 de Enero al 31 de Diciembre de 2021

Concepto	Egresos				Subejercicio 6 = (3 - 4)
	Aprobado 1	Implikaciones/(Reduccion): 2	Modificado 3 = (1 + 2)	Devengado 4	
Programas	33,508,134	1,777,772	35,285,906	23,471,312	11,814,593
Subsidios: Sector Social y Privado o Entidades Federativas y Municipios	0	0	0	0	0
Sujetos a Reglas de Operación	0	0	0	0	0
Otros Subsidios	0	0	0	0	0
Desempeño de las Funciones	33,508,134	1,777,772	35,285,906	23,471,312	11,814,593
Prestación de Servicios Públicos	33,508,134	1,777,772	35,285,906	23,471,312	11,814,593
Provisión de Bienes Públicos	0	0	0	0	0
Planeación, seguimiento y evaluación de políticas públicas	0	0	0	0	0
Promoción y fomento	0	0	0	0	0
Regulación y supervisión	0	0	0	0	0
Funciones de las Fuerzas Armadas (Únicamente Gobierno Federal)	0	0	0	0	0
Específicos	0	0	0	0	0
Proyectos de Inversión	0	0	0	0	0
Administrativos y de Apoyo	0	0	0	0	0
Apoyo al proceso presupuestario y para mejorar la eficiencia institucional	0	0	0	0	0
Apoyo a la función pública y al mejoramiento de la gestión	0	0	0	0	0
Operaciones ajenas	0	0	0	0	0
Compromisos	0	0	0	0	0
Obligaciones de cumplimiento de resolución jurisdiccional	0	0	0	0	0
Desastres Naturales	0	0	0	0	0
Obligaciones	0	0	0	0	0
Pensiones y jubilaciones	0	0	0	0	0
Aportaciones a la seguridad social	0	0	0	0	0
Aportaciones a fondos de estabilización	0	0	0	0	0
Aportaciones a fondos de inversión y reestructura de pensiones	0	0	0	0	0
Programas de Gasto Federalizado (Gobierno Federal)	0	0	0	0	0
Gasto Federalizado	0	0	0	0	0
Participaciones a entidades federativas y municipios	0	0	0	0	0
Costo financiero, deuda o apoyos a deudores y ahorradores de la banca	0	0	0	0	0
Adeudos de ejercicios fiscales anteriores	0	0	0	0	0
Total del Gasto	33,508,134	1,777,772	35,285,906	23,471,312	11,814,593

Francisco Javier Sierra Moreno
 Director General

Horacio López Basave
 Jefe de Recursos Financieros

Armando Molina Villarreal
 Director Administrativo



LGCC
Art. 46

b) Programas y proyectos de inversión, y

Cuenta Pública 2021
AGENCIA INTEGRAL DE REGULACIÓN DE EMISIONES
Programas y Proyectos de Inversión
Del 1 de Enero al 31 de Diciembre de 2021
(Pesos)

Cuenta	Concepto	Importe
	NO APLICA	
TOTAL		

Bajo protesta de decir verdad declaramos que los Estados Financieros y sus Notas son razonablemente correctos y responsabilidad del emisor



Francisco Javier Sierra Morer
Director General



Armando Molina Villarreal
Director Administrativo



Horacio López Basave
Jefe de Recursos Financiero

c) Indicadores de resultados, y



Sistema Estatal de Presupuesto Basado en Resultados

Ficha técnica de Indicador

Fecha de elaboración: 13/01/2022
Año fiscal: 2021

Unidad Presupuestal: 174-Agencia Integral de Regulación de Emisiones
Unidad Ejecutora del Gasto: 00948-Agencia Integral de Regulación de Emisiones
Programa presupuestario: 970-Control y Vigilancia de Emisiones Vehiculares

Estructura del Indicador

Nombre del indicador: Total de centros AIRE operando en el Estado de Jalisco
Descripción: Este indicador mide el total de centros AIRE operando en el Estado de Jalisco
Fórmula de cálculo: $(\text{Número de centros AIRE operando(Realizado)}/\text{Número de centros AIRE operando(Programado)}) * 100$
Meta: 2.000000
Dimensión: Eficacia
Cobertura: Estatal
Frecuencia: Trimestral
Tipo: Gestión
Fuente de información: Reporte trimestral, Dirección de Operaciones, 2021
Umbral: Ascendente

Variables del Indicador		
Nombre de la variable	Unidad de medida	Tipo de acumulación
Número de centros AIRE operando (Realizado)	Centro	Suma
Número de centros AIRE operando (Programado)	Centro	Suma



Sistema Estatal de Presupuesto Basado en Resultados

Ficha técnica de Indicador

Fecha de elaboración: 13/01/2022
 Año fiscal: 2021

Unidad Presupuestal: 174-Agencia Integral de Regulación de Emisiones
 Unidad Ejecutora del Gasto: 00948-Agencia Integral de Regulación de Emisiones
 Programa presupuestario: 970-Control y Vigilancia de Emisiones Vehiculares

Calendarización					
Enero	Febrero	Marzo	Abril	Mayo	Junio
		0.00			1.00
Julio	Agosto	Septiembre	Octubre	Noviembre	Diciembre
		1.00			0.00

Avances			
1er Informe:	Enero	Febrero	Marzo
			1.00
2do Informe:	Abril	Mayo	Junio
			0.00
3er Informe:	Julio	Agosto	Septiembre
			1.00
4to Informe:	Octubre	Noviembre	Diciembre
			0.00

Umbral de semafización					
		L1a	L2a	L3a	L4a
0.00	59.99	60.00	79.99	80.00	130.00



Sistema Estatal de Presupuesto Basado en Resultados

Ficha técnica de Indicador

Fecha de elaboración: 13/01/2022
Año fiscal: 2021

Unidad Presupuestal: 174-Agencia Integral de Regulación de Emisiones
Unidad Ejecutora del Gasto: 00948-Agencia Integral de Regulación de Emisiones
Programa presupuestario: 970-Control y Vigilancia de Emisiones Vehiculares

Estructura del Indicador

Nombre del indicador: Total de líneas de verificación instaladas en Centros AIRE
Descripción: Este indicador mide el total de líneas de verificación instaladas en Centros AIRE
Fórmula de cálculo: $(\text{Número de líneas de verificación instaladas (Realizado)} / \text{Número de líneas de verificación instaladas (Programado)}) * 100$
Meta: 2.000000
Dimensión: Eficacia
Cobertura: Estatal
Frecuencia: Trimestral
Tipo: Gestión
Fuente de información: Reporte trimestral, Dirección de Operaciones, 2021
Umbral: Ascendente

Variables del Indicador

Nombre de la variable	Unidad de medida	Tipo de acumulación
Número de líneas de verificación instaladas (Realizado)	Línea	Suma
Número de líneas de verificación instaladas (Programado)	Línea	Suma



Sistema Estatal de Presupuesto Basado en Resultados

Ficha técnica de indicador

Fecha de elaboración: 13/01/2022
 Año fiscal: 2021

Unidad Presupuestal: 174-Agencia Integral de Regulación de Emisiones
 Unidad Ejecutora del Gasto: 00948-Agencia Integral de Regulación de Emisiones
 Programa presupuestario: 870-Control y Vigilancia de Emisiones Vehiculares

Calendarización					
Enero	Febrero	Marzo	Abril	Mayo	Junio
		0.00			0.00
Julio	Agosto	Septiembre	Octubre	Noviembre	Diciembre
		0.00			2.00

Avances			
1er Informe:	Enero	Febrero	Marzo
			0.00
2do Informe:	Abril	Mayo	Junio
			0.00
3er Informe:	Julio	Agosto	Septiembre
			2.00
4to Informe:	Octubre	Noviembre	Diciembre
			0.00

Umbrales de semafización					
		Lia	Laa	Ulv	Usv
0.00	59.99	60.00	79.99	80.00	130.00



Sistema Estatal de Presupuesto Basado en Resultados

Ficha técnica de Indicador

Fecha de elaboración: 13/01/2022
Año fiscal: 2021

Unidad Presupuestal: 174-Agencia Integral de Regulación de Emisiones
Unidad Ejecutora del Gasto: 00948-Agencia Integral de Regulación de Emisiones
Programa presupuestario: 970-Control y Vigilancia de Emisiones Vehiculares

Estructura del Indicador

Nombre del indicador: Total de pruebas de verificación realizadas en las líneas de los centros AIRE
Descripción: Este indicador mide el total de pruebas de verificación realizadas en las líneas de los centros AIRE
Fórmula de cálculo: $(\text{Número de pruebas de verificación realizadas en centros AIRE (Realizado)} / \text{Número de pruebas de verificación realizadas en centros AIRE (Programado)}) * 100$
Meta: 30000.000000
Dimensión: Eficacia
Cobertura: Estatal
Frecuencia: Trimestral
Tipo: Gestión
Fuente de información: Reporte Centro AIRE, Dirección de Operaciones, 2021
Umbral: Ascendente

Variables del Indicador

Nombre de la variable	Unidad de medida	Tipo de acumulación
Número de pruebas de verificación realizadas en centros AIRE (Realizado)	Verificación	Suma
Número de pruebas de verificación realizadas en centros AIRE (Programado)	Verificación	Suma



Sistema Estatal de Presupuesto Basado en Resultados

Ficha técnica de Indicador

Fecha de elaboración: 13/01/2022
 Año fiscal: 2021

Unidad Presupuestal: 174-Agencia Integral de Regulación de Emisiones
 Unidad Ejecutora del Gasto: 00948-Agencia Integral de Regulación de Emisiones
 Programa presupuestario: 970-Control y Vigilancia de Emisiones Vehiculares

Calendarización					
Enero	Febrero	Marzo	Abril	Mayo	Junio
		5486.00			3800.00
Julio	Agosto	Septiembre	Octubre	Noviembre	Diciembre
		3800.00			16914.00

Avances			
1er Informe:	Enero	Febrero	Marzo
			1 377.00
2do Informe:	Abril	Mayo	Junio
			3 286.00
3er Informe:	Julio	Agosto	Septiembre
			11 655.00
4to Informe:	Octubre	Noviembre	Diciembre
			16 865.00

Umbrales de semaforización					
		L1a	L2a	L3a	L4a
0.00	59.99	60.00	79.99	80.00	130.00



Sistema Estatal de Presupuesto Basado en Resultados

Ficha técnica de Indicador

Fecha de elaboración: 13/01/2022
 Año fiscal: 2021

Unidad Presupuestal: 174-Agencia Integral de Regulación de Emisiones
 Unidad Ejecutora del Gasto: 00948-Agencia Integral de Regulación de Emisiones
 Programa presupuestario: 970-Control y Vigilancia de Emisiones Vehiculares

Estructura del Indicador

Nombre del indicador: Total de auditorías realizadas a los equipos utilizados para realizar verificaciones vehiculares en los centros AIRE

Descripción: Este indicador mide el total de auditorías realizadas a los equipos utilizados para realizar verificaciones vehiculares en los centros AIRE

Fórmula de cálculo: $(\text{Número de auditorías realizadas a los equipos de medición (Realizado)} / \text{Número de auditorías realizadas a los equipos de medición (Programado)}) * 100$

Meta: 4.000000

Dimensión: Eficacia

Cobertura: Estatal

Frecuencia: Trimestral

Tipo: Gestión

Fuente de información: Reporte Centro AIRE, Dirección de Operaciones, 2021

Umbral: Ascendente

Variables del Indicador		
Nombre de la variable	Unidad de medida	Tipo de acumulación
Número de auditorías realizadas a los equipos de medición (Realizado)	Auditoría	Suma
Número de auditorías realizadas a los equipos de medición (Programado)	Auditoría	Suma



Sistema Estatal de Presupuesto Basado en Resultados

Ficha técnica de Indicador

Fecha de elaboración: 13/01/2022
 Año fiscal: 2021

Unidad Presupuestal: 174-Agencia Integral de Regulación de Emisiones
 Unidad Ejecutora del Gasto: 00948-Agencia Integral de Regulación de Emisiones
 Programa presupuestario: 970-Control y Vigilancia de Emisiones Vehiculares

Calendarización					
Enero	Febrero	Marzo	Abril	Mayo	Junio
		1.00			1.00
Julio	Agosto	Septiembre	Octubre	Noviembre	Diciembre
		1.00			1.00

Avances			
1er Informe:	Enero	Febrero	Marzo
			1.00
2do Informe:	Abril	Mayo	Junio
			1.00
3er Informe:	Julio	Agosto	Septiembre
			1.00
4to Informe:	Octubre	Noviembre	Diciembre
			1.00

Umbral de semaforización					
		L1a	L2a	L3a	L4a
0.00	59.99	60.00	79.99	80.00	130.00



Sistema Estatal de Presupuesto Basado en Resultados

Ficha técnica de Indicador

Fecha de elaboración: 13/01/2022
Año fiscal: 2021

Unidad Presupuestal: 174-Agencia Integral de Regulación de Emisiones
Unidad Ejecutora del Gasto: 00948-Agencia Integral de Regulación de Emisiones
Programa presupuestario: 970-Control y Vigilancia de Emisiones Vehiculares

Estructura del Indicador

Nombre del indicador: Total de reportes de avances en cumplimiento de las metas establecidas en el Programa Anual de Trabajo
Descripción: Este indicador mide el total de reportes de avances en cumplimiento de las metas establecidas en el Programa Anual de Trabajo
Fórmula de cálculo: $(\text{Número de reporte(Realizado)} / \text{Número de reporte(Programado)}) * 100$
Meta: 6.000000
Dimensión: Eficacia
Cobertura: Estatal
Frecuencia: Bimestral
Tipo: Gestión
Fuente de Información: Carpeta física y electrónica de la Agencia Integral de Regulación de Emisiones, 2021
Umbral: Ascendente

Variables del indicador		
Nombre de la variable	Unidad de medida	Tipo de acumulación
Número de reporte (Realizado)	Reporte	Suma
Número de reporte (Programado)	Reporte	Suma



Sistema Estatal de Presupuesto Basado en Resultados

Ficha técnica de Indicador

Fecha de elaboración: 13/01/2022
 Año fiscal: 2021

Unidad Presupuestal: 174-Agencia Integral de Regulación de Emisiones
 Unidad Ejecutora del Gasto: 00948-Agencia Integral de Regulación de Emisiones
 Programa presupuestario: 970-Control y Vigilancia de Emisiones Vehiculares

Calendarización					
Enero	Febrero	Marzo	Abril	Mayo	Junio
	1.00		1.00		1.00
Julio	Agosto	Septiembre	Octubre	Noviembre	Diciembre
	1.00		1.00		1.00

Avances			
1er Informe:	Enero	Febrero	Marzo
		1.00	
2do Informe:	Abril	Mayo	Junio
	1.00		1.00
3er Informe:	Julio	Agosto	Septiembre
		1.00	
4to Informe:	Octubre	Noviembre	Diciembre
	1.00		1.00

Umbrales de semaforización					
		L1a	L2a	L3a	L4a
0.00	59.99	60.00	79.99	80.00	130.00



Sistema Estatal de Presupuesto Basado en Resultados

Ficha técnica de Indicador

Fecha de elaboración: 13/01/2022
Año fiscal: 2021

Unidad Presupuestal: 174-Agencia Integral de Regulación de Emisiones
Unidad Ejecutora del Gasto: 00948-Agencia Integral de Regulación de Emisiones
Programa presupuestario: 070-Control y Vigilancia de Emisiones Vehiculares

Estructura del Indicador

Nombre del indicador: Total de auditorías realizadas
Descripción: Este indicador mide el total de auditorías realizadas
Fórmula de cálculo: $(\text{Número de auditorías(Realizado)}/\text{Número de auditorías(Programado)}) * 100$
Meta: 4.000000
Dimensión: Eficacia
Cobertura: Estatal
Frecuencia: Trimestral
Tipo: Gestión
Fuente de información: Carpeta física y electrónica de la Agencia Integral de Regulación de Emisiones, 2021
Umbral: Ascendente

Variables del Indicador

Nombre de la variable	Unidad de medida	Tipo de acumulación
Número de auditorías (Realizado)	Auditoría	Suma
Número de auditorías (Programado)	Auditoría	Suma



Sistema Estatal de Presupuesto Basado en Resultados

Ficha técnica de indicador

Fecha de elaboración: 13/01/2022
 Año fiscal: 2021

Unidad Presupuestal: 174-Agencia Integral de Regulación de Emisiones
 Unidad Ejecutora del Gasto: 00948-Agencia Integral de Regulación de Emisiones
 Programa presupuestario: 970-Control y Vigilancia de Emisiones Vehiculares

Calendarización					
Enero	Febrero	Marzo	Abril	Mayo	Junio
		0.00			2.00
Julio	Agosto	Septiembre	Octubre	Noviembre	Diciembre
		1.00			1.00

Avances			
1er Informe:	Enero	Febrero	Marzo
			1.00
2do Informe:	Abril	Mayo	Junio
			1.00
3er Informe:	Julio	Agosto	Septiembre
			1.00
4to Informe:	Octubre	Noviembre	Diciembre
			1.00

Umbrales de semaforización					
		L1a	L2a	L3a	L4a
0.00	59.99	60.00	79.99	80.00	130.00



Sistema Estatal de Presupuesto Basado en Resultados

Ficha técnica de Indicador

Fecha de elaboración: 13/01/2022
 Año fiscal: 2021

Unidad Presupuestal: 174-Agencia Integral de Regulación de Emisiones
 Unidad Ejecutora del Gasto: 00948-Agencia Integral de Regulación de Emisiones
 Programa presupuestario: 970-Control y Vigilancia de Emisiones Vehiculares

Estructura del Indicador

Nombre del indicador: Total de Informes de evaluación en materia de Control Interno
Descripción: Este indicador mide el total de Informes de evaluación en materia de Control Interno
Fórmula de cálculo: $(\text{Número de Informes(Realizado)}/\text{Número de Informes(Programado)}) * 100$
Meta: 4.000000
Dimensión: Eficacia
Cobertura: Estatal
Frecuencia: Trimestral
Tipo: Gestión
Fuente de Información: Carpeta física y electrónica de la Agencia Integral de Regulación de Emisiones, 2021
Umbral: Ascendente

Variables del Indicador		
Nombre de la variable	Unidad de medida	Tipo de acumulación
Número de Informes (Realizado)	Informe	Suma
Número de Informes (Programado)	Informe	Suma



Sistema Estatal de Presupuesto Basado en Resultados

Ficha técnica de indicador

Fecha de elaboración: 13/01/2022
 Año fiscal: 2021

Unidad Presupuestal: 174-Agencia Integral de Regulación de Emisiones
 Unidad Ejecutora del Gasto: 00948-Agencia Integral de Regulación de Emisiones
 Programa presupuestario: 970-Control y Vigilancia de Emisiones Vehiculares

Calendarización					
Enero	Febrero	Marzo	Abril	Mayo	Junio
		1.00			1.00
Julio	Agosto	Septiembre	Octubre	Noviembre	Diciembre
		1.00			1.00

Avances			
1er Informe:	Enero	Febrero	Marzo
			1.00
2do Informe:	Abril	Mayo	Junio
			1.00
3er Informe:	Julio	Agosto	Septiembre
			0.00
4to Informe:	Octubre	Noviembre	Diciembre
			2.00

Umbrales de semaforización					
		Lfa	Lsa	Mw	Mv
0.00	59.99	60.00	79.99	80.00	130.00



Sistema Estatal de Presupuesto Basado en Resultados

Ficha técnica de Indicador

Fecha de elaboración: 13/01/2022
Año fiscal: 2021

Unidad Presupuestal: 174-Agencia Integral de Regulación de Emisiones
Unidad Ejecutora del Gasto: 00948-Agencia Integral de Regulación de Emisiones
Programa presupuestario: 970-Control y Vigilancia de Emisiones Vehiculares

Estructura del Indicador

Nombre del indicador: Total de línea de verificación móvil instalada
Descripción: Este indicador mide el total de líneas de verificación móvil instalada
Fórmula de cálculo: $(\text{Número de línea de verificación móvil instalada (Realizado)} / \text{Número de línea de verificación móvil instalada (Programado)}) * 100$
Meta: 1.000000
Dimensión: Eficacia
Cobertura: Estatal
Frecuencia: Trimestral
Tipo: Gestión
Fuente de información: Reporte trimestral, Dirección de Operaciones, 2021
Umbral: Ascendente

Variables del Indicador

Nombre de la variable	Unidad de medida	Tipo de acumulación
Número de línea de verificación móvil instalada (Realizado)	Línea	Suma
Número de línea de verificación móvil instalada (Programado)	Línea	Suma



Sistema Estatal de Presupuesto Basado en Resultados

Ficha técnica de Indicador

Fecha de elaboración: 13/01/2022
 Año fiscal: 2021

Unidad Presupuestal: 174-Agencia Integral de Regulación de Emisiones
 Unidad Ejecutora del Gasto: 00948-Agencia Integral de Regulación de Emisiones
 Programa presupuestario: 970-Control y Vigilancia de Emisiones Vehiculares

Calendarización					
Enero	Febrero	Marzo	Abril	Mayo	Junio
		0.00			0.00
Julio	Agosto	Septiembre	Octubre	Noviembre	Diciembre
		0.00			1.00

Avances			
1er Informe:	Enero	Febrero	Marzo
			1.00
2do Informe:	Abril	Mayo	Junio
			0.00
3er Informe:	Julio	Agosto	Septiembre
			0.00
4to Informe:	Octubre	Noviembre	Diciembre
			0.00

Umbral de semafización					
	L1	L2	L3	L4	L5
0.00	59.99	60.00	79.99	80.00	130.00



Sistema Estatal de Presupuesto Basado en Resultados

Ficha técnica de Indicador

Fecha de elaboración: 13/01/2022
Año fiscal: 2021

Unidad Presupuestal: 174-Agencia Integral de Regulación de Emisiones
Unidad Ejecutora del Gasto: 00948-Agencia Integral de Regulación de Emisiones
Programa presupuestario: 970-Control y Vigilancia de Emisiones Vehiculares

Estructura del Indicador

Nombre del indicador: Total de capacitaciones realizadas
Descripción: Este indicador mide el total de capacitaciones realizadas
Fórmula de cálculo: $(\text{Número de capacitaciones(Realizado)} / \text{Número de capacitaciones(Programado)}) * 100$
Meta: 2.000000
Dimensión: Eficacia
Cobertura: Estatal
Frecuencia: Trimestral
Tipo: Gestión
Fuente de información: Reporte de capacitación, Dirección de Operaciones, 2021
Umbral: Ascendente

Variables del Indicador

Nombre de la variable	Unidad de medida	Tipo de acumulación
Número de capacitaciones (Realizado)	Capacitación	Suma
Número de capacitaciones (Programado)	Capacitación	Suma



Sistema Estatal de Presupuesto Basado en Resultados

Ficha técnica de Indicador

Fecha de elaboración: 13/01/2022


Año fiscal: 2021

Unidad Presupuestal: 174-Agencia Integral de Regulación de Emisiones
 Unidad Ejecutora del Gasto: 00948-Agencia Integral de Regulación de Emisiones
 Programa presupuestario: 970-Control y Vigilancia de Emisiones Vehiculares

Calendarización					
Enero	Febrero	Marzo	Abril	Mayo	Junio
		0.00			1.00
Julio	Agosto	Septiembre	Octubre	Noviembre	Diciembre
		0.00			1.00

Avances			
1er Informe:	Enero	Febrero	Marzo
			1.00
2do Informe:	Abril	Mayo	Junio
			0.00
3er Informe:	Julio	Agosto	Septiembre
			0.00
4to Informe:	Octubre	Noviembre	Diciembre
			1.00

Umbrales de semaforización					
I	II	III	IV	V	VI
0.00	59.99	60.00	79.99	80.00	130.00


 Francisco Javier Sierra Moreno
 Director General
 Agencia Integral de Regulación
 de Emisiones


 Armando Molina Villarreal
 Director Administrativo
 Agencia Integral de Regulación
 de Emisiones





IV. Anexos

a) Relación de Bienes Muebles

Relación de Bienes Muebles 2021

CUENTA	TOTAL BIENES MUEBLES	DEPREC Y AMORT. ACUM.	TASAS DE DEPREC. Y AMORTI Z.	SALDO POR DEPRECIAR
Muebles de oficina y estanteria	\$ 334,389.69	\$ 14,771.61	10%	\$ 344,545.08
Muebles, excepto de oficina y estanteria	\$ 14,406.04	\$ 120.05	10%	\$ 14,285.99
Equipos y aparatos audiovisuales	\$ -	\$ 16,899.96	33%	\$ 16,900.08
Equipo de comunicación y telecomunicacion	\$ 49,788.36	\$ 11,064.00	33%	\$ 38,724.36
Equipo de cómputo y de tecnología de la inform	\$ 397,634.08	\$ 41,155.28	33%	\$ 374,653.23
Otros mobiliarios y equipos de administración	\$ 98,290.87	\$ 4,829.84	10%	\$ 95,613.11
Software	\$ 23,478.48	\$ 32,771.14	100%	\$ 37,807.60

Bajo protesta de decir verdad declaramos que los Estados Financieros y sus Notas son razonablemente correctos y responsabilidad del emisor

Francisco Javier Sierra Moreno
Director General

Armando Molina Villarreal
Director Administrativo

Horacio López Basave
Jefe de Recursos Financieros



LCCG
Art. 46

b) Relación de Bienes Inmuebles



Cuenta Pública 2021
AGENCIA INTEGRAL DE REGULACIÓN DE EMISIONES
Relación de Bienes Inmuebles
Del 1 de Enero al 31 de Diciembre de 2021
(Pesos)

Cuenta	Concepto	Importe
	NO CUENTA CON BIENES INMUEBLES AL 31 DICIEMBRE 2021	
	<u>TOTAL</u>	

Bajo protesta de decir verdad declaramos que los Estados Financieros y sus Notas son razonablemente correctos y responsabilidad del emisor

Francisco Javier Sierra Morer
Director General

Armando Molina Villarreal
Director Administrativo

Horacio López Basave
Jefe de Recursos Financieros



LCCG
Art. 46

c) Relación de cuentas Bancarias productivas específicas



Relación de cuentas Bancarias Productivas específicas

	<i>BANCO</i>	<i>No. CUENTA</i>	<i>No. CLABE</i>	<i>NATURALEZA</i>
1	BANBAJIO	0298106520101	030320900023634643	GASTOS INGRESOS PROPIOS 2020 2021
2	BANBAJIO	0309338810101	030320900024942101	GASTOS OPERATIVOS 2021
3	BANBAJIO	0309337820101	030320900024941908	GASTOS SERVICIOS PERSONALES 2021
4	BANSI	99086696	N/A	GASTOS SERVICIOS PERSONALES

Bajo protesta de decir verdad declaramos que los Estados Financieros y sus Notas son razonablemente correctos y responsabilidad del emisor

Francisco Javier Sierra Moreno
Director General

Armando Molina Villarreal
Director Administrativo

Horacio López Basave
Jefe de Recursos Financieros



LCCG
Art. 46

d) Relación de esquemas bursátiles y de coberturas financieras



Cuenta Pública 2021
AGENCIA INTEGRAL DE REGULACIÓN DE EMISIONES
Relación de esquemas bursátiles y de coberturas financieras
Del 1 de Enero al 31 de Diciembre de 2021
(Pesos)

Cuenta	Concepto	Importe
NO APLICA		
TOTAL		

Bajo protesta de decir verdad declaramos que los Estados Financieros y sus Notas son razonablemente correctos y responsabilidad del emisor

Francisco Javier Sierra Moreno
Director General

Armando Molina Villarreal
Director Administrativo

Horacio López Basave
Jefe de Recursos Financiero



Ley de Disciplina Financiera



LGCC
Art. 46

1. Estado de Situación Financiera Detallado - LDF

AGENCIA INTEGRAL DE REGULACIÓN DE EMISIONES (a)					
Estado de Situación Financiera Detallada - LDF					
Al 31 de diciembre de 2020 y al 31 de diciembre de 2021 (b)					
(PESOS)					
Concepto (c)	2021 (d)	31 de diciembre de 2020 (e)	Concepto (c)	2021 (d)	31 de diciembre de 2020 (e)
ACTIVO			PASIVO		
Activo Circulante			Activo Circulante		
a. Efectivo y Equivalentes (a=a1+a2+a3+a4+a5+a6+a7)	10,208,626	5,185,022	a. Cuentas por Pagar a Corto Plazo (a=a1+a2+a3+a4+a5+a6+a7+a8+a9)	314,573	434,473
a1) Efectivo	0	0	a1) Servicios Personales por Pagar a Corto Plazo	2,533	104,836
a2) Bancos/Tesorería	10,208,626	5,185,022	a2) Proveedores por Pagar a Corto Plazo	15,972	0
a3) Bancos/Dependencias y Otros	0	0	a3) Contratistas por Obras Públicas por Pagar a Corto Plazo	0	0
a4) Inversiones Temporales (Hasta 3 meses)	0	0	a4) Participaciones y Aportaciones por Pagar a Corto Plazo	0	0
a5) Fondos con Afectación Específica	0	0	a5) Transferencias Otorgadas por Pagar a Corto Plazo	0	0
a6) Depósitos de Fondos de Terceros en Garantía v/o Administración	0	0	a6) Intereses, Comisiones y Otros Gastos de la Deuda Pública por Pagar a Corto Plazo	0	0
a7) Otros Efectivos y Equivalentes	0	0	a7) Retenciones y Contribuciones por Pagar a Corto Plazo	301,328	326,696
b. Derechos a Recibir Efectivo o Equivalentes (b=b1+b2+b3+b4+b5+b6+b7)	215,108	204,319	a8) Devoluciones de la Ley de Ingresos por Pagar a Corto Plazo	0	0
b1) Inversiones Financieras de Corto Plazo	0	0	a9) Otros Cuentas por Pagar a Corto Plazo	-5,259	2,741
b2) Cuentas por Cobrar a Corto Plazo	0	0	b. Documentos por Pagar a Corto Plazo (b=b1+b2+b3)	0	0
b3) Deudores Diversos por Cobrar a Corto Plazo	10,792	3	b1) Documentos Comerciales por Pagar a Corto Plazo	0	0
b4) Ingresos por Recuperao a Corto Plazo	204,316	204,316	b2) Documentos con Contratistas por Pagar a Corto Plazo	0	0
b5) Deudores por Anticipos de la Tesorería a Corto Plazo	0	0	b3) Otros Documentos por Pagar a Corto Plazo	0	0
b6) Préstamos Otorgados a Corto Plazo	0	0	c. Partición a Corto Plazo de la Deuda Pública a Largo Plazo (c=c1+c2)	0	0
b7) Otros Derechos a Recibir Efectivo o Equivalentes a Corto Plazo	0	0	c1) Partición a Corto Plazo de la Deuda Pública	0	0
c. Derechos a Recibir Bienes o Servicios (c=c1+c2+c3+c4+c5)	0	0	c2) Partición a Corto Plazo de Arrendamiento Financiero	0	0
c1) Anticipo a Proveedores por Adquisición de Bienes y Prestación de Servicios a Corto Plazo	0	0	d. Títulos y Valores a Corto Plazo	0	0
c2) Anticipo a Proveedores por Adquisición de Bienes Inmuebles y Muebles a Corto Plazo	0	0	e. Pasivos Diferidos a Corto Plazo (e=e1+e2+e3)	0	0
c3) Anticipo a Proveedores por Adquisición de Bienes Intangibles a Corto Plazo	0	0	e1) Ingresos Cobrados por Adelantado a Corto Plazo	0	0
c4) Anticipo a Contratistas por Obras Públicas a Corto Plazo	0	0	e2) Intereses Cobrados por Adelantado a Corto Plazo	0	0
c5) Otros Derechos a Recibir Bienes o Servicios a Corto Plazo	0	0	e3) Otros Pasivos Diferidos a Corto Plazo	0	0
d. Inventarios (d=d1+d2+d3+d4+d5)	0	0	f. Fondos y Bienes de Terceros en Garantía y/o Administración a Corto Plazo (f=f1+f2+f3+f4+f5+f6)	0	0
d1) Inventario de Mercancías para	0	0	f1) Fondos en Garantía a Corto Plazo	0	0
d2) Inventario de Mercancías	0	0	f2) Fondos en Administración a Corto Plazo	0	0
d3) Inventario de Mercancías en Proceso de Elaboración	0	0	f3) Fondos Contingentes a Corto Plazo	0	0
d4) Inventario de Materias Primas, Materiales y Suministros para	0	0	f4) Fondos de Fideicomiso, Mandatos y Contratos Análisis a Corto Plazo	0	0
d5) Bienes en Tránsito	0	0	f5) Otros Fondos de Terceros en Garantía y/o Administración a Corto Plazo	0	0
e. Almacenes	0	0	f6) Valores y Bienes en Garantía a Corto Plazo	0	0
f. Estimación por Pérdida o Deterioro de Activos Circulantes (f=f1+f2)	0	0	g. Provisiones a Corto Plazo (g=g1+g2+g3)	0	0
f1) Estimaciones para Cuentas Incobrables por Derechos a Recibir Efectivo o Equivalentes	0	0	g1) Provisión para Demandas y Juicios a Corto Plazo	0	0
f2) Estimación por Deterioro de Inventarios	0	0	g2) Provisión para Contingencias a Corto Plazo	0	0
g. Otros Activos Circulantes (g=g1+g2+g3+g4)	0	0	g3) Otras Provisiones a Corto Plazo	0	0
g1) Valores en Garantía	0	0	h. Otros Pasivos a Corto Plazo (h=h1+h2+h3)	69,084	47,691
g2) Bienes en Garantía (excluye depósitos de fondos)	0	0	h1) Ingresos por Clasificar	69,084	47,691
g3) Bienes Derivados de Embargos, Decisos, Aseguramientos y Dación en Pago	0	0	h2) Recaudación por Participar	0	0
g4) Adquisición con Fondos de	0	0	h3) Otros Pasivos Circulantes	0	0
IA. Total de Activos Circulantes (IA = a + b + c + d + e + f + g)	10,423,735	5,389,341	IIA. Total de Pasivos Circulantes (IIA = a + b + c + d + e + f + g + h)	383,657	482,164
Activo No Circulante			Pasivo No Circulante		
a. Inversiones Financieras a Largo Plazo	0	0	a. Cuentas por Pagar a Largo Plazo	0	0
b. Derechos a Recibir Efectivo o Equivalentes a Largo Plazo	0	0	b. Documentos por Pagar a Largo Plazo	0	0
c. Bienes Inmuebles, Infraestructura y Construcciones en Proceso	0	0	c. Deuda Pública a Largo Plazo	0	0
d. Bienes Muebles	884,721	79,054	d. Pasivos Diferidos a Largo Plazo	0	0
e. Activos Intangibles	79,653	53,153	e. Fondos y Bienes de Terceros en Garantía y/o en Administración a Largo Plazo	0	0
f. Depreciación, Deterioro y Amortización Acumulada de Bienes	-37,808	-5,036	f. Provisiones a Largo Plazo	0	0
g. Activos Diferidos	0	0	IIIB. Total de Pasivos No Circulantes (IIIB = a + b + c + d + e + f)	0	0
h. Estimación por Pérdida o Deterioro de Activos no Circulantes	0	0	II. Total del Pasivo (II = IIA + IIIB)	383,657	482,164
i. Otros Activos no Circulantes	0	0	HACIENDA PÚBLICA/PATRIMONIO		
IB. Total de Activos No Circulantes (IB = a + b + c + d + e + f + g + h + i)	926,568	127,170	IIIA. Hacienda Pública/Patrimonio Contribuido (IIIA = a + b + c)	0	0
I. Total del Activo (I = IA + IB)	11,350,303	5,516,511	a. Aportaciones	0	0
			b. Donaciones de Capital	0	0
			c. Actualización de la Hacienda Pública/Patrimonio	0	0
			IIIB. Hacienda Pública/Patrimonio Generado (IIIB = a + b + c + d + e)	10,966,645	5,034,346
			a. Resultados del Ejercicio (Ahorro/ Desahorro)	10,333,391	5,146,529
			b. Resultados de Ejercicios Anteriores	11,976,005	6,829,477
			c. Revalúos	0	0
			d. Reservas	0	0
			e. Rectificaciones de Resultados de Ejercicios Anteriores	-11,342,751	-8,941,659
			IIIC. Exceso o Insuficiencia en la Actualización de la Hacienda Pública/Patrimonio (IIIC=a+b)	0	0
			a. Resultado por Posición Monetaria	0	0
			b. Resultado por Tenencia de Activos no Monetarios	0	0
			III. Total Hacienda Pública/Patrimonio (III = IIIA + IIIB + IIIC)	10,966,645	5,034,346
			IV. Total del Pasivo y Hacienda Pública/Patrimonio (IV = II + III)	11,350,303	5,516,511

Francisco Javier Siles Moreno
Director General

Armando Molina Villarreal
Director Administrativo

Horacio López Martínez
Jefe de Recursos Financieros



LCCG
Art. 46

2. Informe Analítico de la Deuda Pública y Otros Pasivos - LDF



AGENCIA INTEGRAL DE REGULACIÓN DE EMISIONES (a)
Informe Análítico de la Deuda Pública y Otros Pasivos - LDF
Del 1 de Enero al 31 de Diciembre de 2021 (b)
(PESOS)

Denominación de la Deuda Pública y Otros Pasivos (c)	Saldo al 31 de diciembre de 2020 (d)	Disposiciones del Periodo (e)	Amortizaciones del Periodo (f)	Revaluaciones, Reclasificaciones y Otros Ajustes (g)	Saldo Final del Periodo (h) h=d+e-f+g	Pago de Intereses del Periodo (i)	Pago de Comisiones y demás costos asociados durante el Periodo (j)
1. Deuda Pública (I=A+B)	0	0	0	0	0	0	0
A. Corto Plazo (A=a1+a2+a3)	0	0	0	0	0	0	0
a1) Instituciones de Crédito	0	0	0	0	0	0	0
a2) Títulos y Valores	0	0	0	0	0	0	0
a3) Arrendamientos Financieros	0	0	0	0	0	0	0
B. Largo Plazo (B=b1+b2+b3)	0	0	0	0	0	0	0
b1) Instituciones de Crédito	0	0	0	0	0	0	0
b2) Títulos y Valores	0	0	0	0	0	0	0
b3) Arrendamientos Financieros	0	0	0	0	0	0	0
2. Otros Pasivos	482,164				383,657		
3. Total de la Deuda Pública y Otros	482,164	0	0	0	383,657	0	0
4. Deuda Contingente 1 (informativo)	0	0	0	0	0	0	0
A. Deuda Contingente 1					0		
B. Deuda Contingente 2					0		
C. Deuda Contingente XX					0		
5. Valor de Instrumentos Bono Cupón Cero 2 (Informativo)	0	0	0	0	0	0	0
A. Instrumento Bono Cupón Cero 1					0		
B. Instrumento Bono Cupón Cero 2					0		
C. Instrumento Bono Cupón Cero XX					0		

1. Se refiere a cualquier Financiamiento sin fuente o garantía de pago definida, que sea asumida de manera solidaria o subsidiaria por las
2. Se refiere al valor del Bono Cupón Cero que respalda el pago de los créditos asociados al mismo (Activo).

Obligaciones a Corto Plazo (k)	Monto Contratado (l)	Plazo Pactado (m)	Tasa de Interés (n)	Comisiones y Costos Relacionados (o)	Tasa Efectiva (p)
6. Obligaciones a Corto Plazo (Informativo)	0	0	0	0	0
A. Crédito 1					
B. Crédito 2					
C. Crédito XX					

Francisco Javier Sierra Moreno
Director General

Armando Molina Villarreal
Director Administrativo

Horacio López Pasave
Jefe de Recursos

3. Informe Analítico de Obligaciones Diferentes de Financiamientos - LDF

AGENCIA INTEGRAL DE REGULACIÓN DE EMISIONES (a)
Informe Analítico de Obligaciones Diferentes de Financiamientos - LDF
Del 1 de Enero al 31 de Diciembre de 2021 (b)
(PESOS)

Denominación de las Obligaciones Diferentes de Financiamiento	Fecha del Contrato	Fecha de inicio de operación del proyecto	Fecha de vencimiento	Monto de la inversión pactado	Plazo pactado	Monto promedio mensual del pago de la contraprestación	Monto promedio mensual del pago de la contraprestación correspondiente al pago de inversión	Monto pagado de la inversión al XX de XXXX de 20XX	Monto pagado de la inversión actualizado al XX de XXXX de 20XX	Saldo pendiente por pagar de la inversión al XX de XXXX de 20XX
(c)	(d)	(e)	(f)	(g)	(h)	(i)	(j)	(k)	(l)	(m = g - l)
A. Asociaciones Público Privadas (APP's) (A=a+b+c+d)	0	0	0	0	0	0	0	0	0	0
a) APP 1										0
b) APP 2										0
c) APP 3										0
d) APP XX										0
B. Otros Instrumentos (B=a+b+c+d)	0	0	0	0	0	0	0	0	0	0
a) Otro Instrumento 1										0
b) Otro Instrumento 2										0
c) Otro Instrumento 3										0
d) Otro Instrumento XX										0
C. Total de Obligaciones Diferentes de Financiamiento (C=A+B)	0	0	0	0	0	0	0	0	0	0

Francisco Javier Sierra Morer
 Director General

Armando Molina Villarreal
 Director Administrativo

Horacio López Pasave
 Jefe de Recursos


4. Balance Presupuestario - LDF

AGENCIA INTEGRAL DE REGULACIÓN DE EMISIONES (a)
Balance Presupuestario - LDF
 Del 1 de Enero al 31 de Diciembre de 2021 (b)
 (PESOS)

Concepto (c)	Estimado/ Aprobado (d)	Devengado	Recaudado/ Pagado
A. Ingresos Totales (A = A1+A2+A3)	5,864,400	6,867,600	6,867,600
A1. Ingresos de Libre Disposición	5,864,400	6,867,600	6,867,600
A2. Transferencias Federales Etiquetadas			
A3. Financiamiento Neto	0	0	0
B. Egresos Presupuestarios¹ (B = B1+B2)	32,032,534	22,585,800	22,580,618
B1. Gasto No Etiquetado (sin incluir Amortización de la Deuda Pública)	32,032,534	22,585,800	22,580,618
B2. Gasto Etiquetado (sin incluir Amortización de la Deuda Pública)			
C. Remanentes del Ejercicio Anterior (C = C1 + C2)	1,475,600	885,513	885,513
C1. Remanentes de Ingresos de Libre Disposición aplicados en el periodo	1,475,600	885,513	885,513
C2. Remanentes de Transferencias Federales Etiquetadas aplicados en el periodo			
I. Balance Presupuestario (I = A - B + C)	-24,692,534	-14,832,687	-14,827,505
II. Balance Presupuestario sin Financiamiento Neto (II = I - A3)	-24,692,534	-14,832,687	-14,827,505
III. Balance Presupuestario sin Financiamiento Neto y sin Remanentes del Ejercicio Anterior (III= II - C)	-26,168,134	-15,718,200	-15,713,018

Concepto	Aprobado	Devengado	Pagado
E. Intereses, Comisiones y Gastos de la Deuda (E = E1+E2)	0	0	0
E1. Intereses, Comisiones y Gastos de la Deuda con Gasto No Etiquetado			
E2. Intereses, Comisiones y Gastos de la Deuda con Gasto Etiquetado			
IV. Balance Primario (IV = III - E)	-26,168,134	-15,718,200	-15,713,018

Concepto	Estimado/ Aprobado	Devengado	Recaudado/ Pagado
F. Financiamiento (F = F1 + F2)	0	0	0
F1. Financiamiento con Fuente de Pago de Ingresos de Libre Disposición			
F2. Financiamiento con Fuente de Pago de Transferencias Federales Etiquetadas			
G. Amortización de la Deuda (G = G1 + G2)	0	0	0
G1. Amortización de la Deuda Pública con Gasto No Etiquetado			
G2. Amortización de la Deuda Pública con Gasto Etiquetado			
A3. Financiamiento Neto (A3 = F - G)	0	0	0



Concepto	Estimado/ Aprobado	Devengado	Recaudado/ Pagado
A1. Ingresos de Libre Disposición	5,864,400	6,867,600	6,867,600
A3.1 Financiamiento Neto con Fuente de Pago de Ingresos de Libre Disposición (A3.1 = F1 - G1)	0	0	0
F1. Financiamiento con Fuente de Pago de Ingresos de Libre Disposición	0	0	0
G1. Amortización de la Deuda Pública con Gasto No Etiquetado	0	0	0
B1. Gasto No Etiquetado (sin incluir Amortización de la Deuda Pública)	32,032,534	22,585,800	22,580,618
C1. Remanentes de Ingresos de Libre Disposición aplicados en el periodo		885,513	885,513
V. Balance Presupuestario de Recursos Disponibles (V = A1 + A3.1 - B1 + C1)	-26,168,134	-14,832,687	-14,827,505
VI. Balance Presupuestario de Recursos Disponibles sin Financiamiento Neto (VI = V - A3.1)	-26,168,134	-14,832,687	-14,827,505

Concepto	Estimado/ Aprobado	Devengado	Recaudado/ Pagado
A2. Transferencias Federales Etiquetadas	0	0	0
A3.2 Financiamiento Neto con Fuente de Pago de Transferencias Federales Etiquetadas (A3.2 = F2 - G2)	0	0	0
F2. Financiamiento con Fuente de Pago de Transferencias Federales Etiquetadas	0	0	0
G2. Amortización de la Deuda Pública con Gasto Etiquetado	0	0	0
B2. Gasto Etiquetado (sin incluir Amortización de la Deuda Pública)	0	0	0
C2. Remanentes de Transferencias Federales Etiquetadas aplicados en el periodo		0	0
VII. Balance Presupuestario de Recursos Etiquetados (VII = A2 + A3.2 - B2 + C2)	0	0	0
VIII. Balance Presupuestario de Recursos Etiquetados sin Financiamiento Neto (VIII = VII - A3.2)	0	0	0

Francisco Javier Sierra Moreno
Director General

Armando Molina Villarreal
Director Administrativo

Horacio López Basave
Jefe de Recursos Financieros



LGCC
Art. 46


5. Estado Analítico de Ingresos Detallado - LDF

AGENCIA INTEGRAL DE REGULACIÓN DE EMISIONES (a)
Estado Analítico de Ingresos Detallado - LDF
Del 1 de Enero al 31 de Diciembre de 2021 (b)
(PESOS)


Concepto (c)	Ingreso					Diferencia (e)
	Estimado (d)	Ampliaciones/	Modificado	Devengado	Recaudado	
Ingresos de Libre Disposición						
A. Impuestos			0			0
B. Cuotas y Aportaciones de Seguridad Social			0			0
C. Contribuciones de Mejoras			0			0
D. Derechos			0			0
E. Productos			0			0
F. Aprovechamientos			0			0
G. Ingresos por Ventas de Bienes y Prestación S	5,864,400	1,090,600	6,955,000	6,867,600	6,867,600	1,003,200
H. Participaciones (H=h1+h2+h3+h4+h5+h6+h7+h8+h9+h10+h11)	0	0	0	0	0	0
h1) Fondo General de Participaciones			0			0
h2) Fondo de Fomento Municipal			0			0
h3) Fondo de Fiscalización y Recaudación			0			0
h4) Fondo de Compensación			0			0
h5) Fondo de Extracción de Hidrocarburos			0			0
h6) Impuesto Especial Sobre Producción y Servicios			0			0
h7) 0.136% de la Recaudación Federal Participable			0			0
h8) 3.17% Sobre Extracción de Petróleo			0			0
h9) Gasolinas y Diésel			0			0
h10) Fondo del Impuesto Sobre la Renta			0			0
h11) Fondo de Estabilización de los Ingresos de las Entidades Federativas			0			0
I. Incentivos Derivados de la Colaboración Fiscal (I=i1+i2+i3+i4+i5)	0	0	0	0	0	0
i1) Tenencia o Uso de Vehículos			0			0
i2) Fondo de Compensación ISAN			0			0
i3) Impuesto Sobre Automóviles Nuevos			0			0
i4) Fondo de Compensación de Repecos-Intermedios			0			0
i5) Otros Incentivos Económicos			0			0
J. Transferencias y Asignaciones			0			0
K. Convenios	0	0	0	0	0	0
k1) Otros Convenios y Subsidios			0			0
L. Otros Ingresos de Libre Disposición (L=l1+l2)	0	0	0	0	0	0
l1) Participaciones en Ingresos Locales			0			0
l2) Otros Ingresos de Libre Disposición			0			0
I. Total de Ingresos de Libre Disposición (I=A+B+C+D+E+F+G+H+I+J+K+L)	5,864,400	1,090,600	6,955,000	6,867,600	6,867,600	1,003,200
Ingresos Excedentes de Ingresos de Libre Disposición						
Transferencias Federales Etiquetadas						
A. Aportaciones (A=a1+a2+a3+a4+a5+a6+a7+e	0	0	0	0	0	0
a1) Fondo de Aportaciones para la Nómina Educativa y Gasto Operativo			0			0
a2) Fondo de Aportaciones para los Servicios de Salud			0			0
a3) Fondo de Aportaciones para la Infraestructura Social			0			0

AGENCIA INTEGRAL DE REGULACIÓN DE EMISIONES (a)
Estado Analítico de Ingresos Detallado - LDF
Del 1 de Enero al 31 de Diciembre de 2021 (b)
(PESOS)

Concepto (c)	Ingreso					Diferencia (e)
	Estimado (d)	Ampliaciones/ es/	Modificado	Devengado	Recaudado	
a7) Fondo de Aportaciones para la Seguridad Pública de los Estados y del Distrito Federal			0			0
a8) Fondo de Aportaciones para el Fortalecimiento de las Entidades Federativas			0			0
B. Convenios (B=b1+b2+b3+b4)	0	0	0	0	0	0
b1) Convenios de Protección Social en Salud			0			0
b2) Convenios de Descentralización			0			0
b3) Convenios de Reasignación			0			0
b4) Otros Convenios y Subsidios			0			0
C. Fondos Distintos de Aportaciones (C=c1+c2)	0	0	0	0	0	0
c1) Fondo para Entidades Federativas y Municipios Productores de Hidrocarburos			0			0
c2) Fondo Minero			0			0
D. Transferencias, Asignaciones, Subsidios y Subvenciones, y Pensiones y Jubilaciones			0			0
E. Otras Transferencias Federales Etiquetadas			0			0
II. Total de Transferencias Federales Etiquetadas (II = A + B + C + D + E)	0	0	0	0	0	0
III. Ingresos Derivados de Financiamientos (III = A)	0	0	0	0	0	0
A. Ingresos Derivados de Financiamientos			0			0
IV. Total de Ingresos (IV = I + II + III)	5,864,400	1,090,600	6,955,000	6,867,600	6,867,600	1,003,200
Datos Informativos						
1. Ingresos Derivados de Financiamientos con Fuente de Pago de Ingresos de Libre Disposición			0			0
2. Ingresos Derivados de Financiamientos con Fuente de Pago de Transferencias Federales Etiquetadas			0			0
3. Ingresos Derivados de Financiamientos (3 = 1 + 2)	0	0	0	0	0	0


 Francisco Javier Sierra Moreno
 Director General


 Armando Molina Villarreal
 Director Administrativo


 Horacio López Basave
 Jefe de Recursos Financieros

6. Estado Analítico del Ejercicio del PE Detallado - LDF

- a)
- b)
- c)
- d)

AGENCIA INTEGRAL DE REGULACIÓN DE EMISIONES (a)
Estado Análítico del Ejercicio del Presupuesto de Egresos Detallado - LDF
Clasificación por Objeto del Gasto (Capítulo y Concepto)
Del 1 de Enero al 31 de Diciembre de 2021 (b)
(PESOS)

Concepto (c)	Egresos					Subejercicio (e)
	Aprobado (d)	Ampliaciones/ (Reducciones)	Modificado	Devengado	Pagado	
I. Gasto No Etiquetado (I=A+B+C+D+E+F+G+H+I)	33,508,134	1,777,772	35,285,906	23,471,312	23,466,130	11,814,593
A. Servicios Personales (A=a1+a2+a3+a4+a5+a6+a7)	24,149,415	0	24,149,415	16,684,462	16,684,462	7,464,953
a1) Remuneraciones al Personal de Carácter Permanente	14,396,100	-500,000	13,896,100	10,242,486	10,242,486	3,653,614
a2) Remuneraciones al Personal de Carácter Transitorio	1,761,508	0	1,761,508	1,452,750	1,452,750	308,758
a3) Remuneraciones Adicionales y Especiales	2,199,404	500,000	2,699,404	1,631,933	1,631,933	1,067,471
a4) Seguridad Social	3,930,136	-69,100	3,861,036	2,317,851	2,317,851	1,543,185
a5) Otras Prestaciones Sociales y Económicas	0	69,100	69,100	0	0	69,100
a6) Previsiones	307,968	0	307,968	0	0	307,968
a7) Pago de Estímulos a Servidores Públicos	1,554,299	0	1,554,299	1,039,443	1,039,443	514,856
B. Materiales y Suministros (B=b1+b2+b3+b4+b5+b6+b7+b8+b9)	1,972,600	605,406	2,578,006	2,046,114	2,046,114	531,892
b1) Materiales de Administración, Emisión de Documentos y Artículos Oficiales	277,980	260,000	537,980	402,994	402,994	134,986
b2) Alimentos y Utensilios	24,000	1,292	25,292	22,692	22,692	2,600
b3) Materias Primas y Materiales de Producción y Comercialización	0	0	0	0	0	0
b4) Materiales y Artículos de Construcción y de Reparación	0	0	0	0	0	0
b5) Productos Químicos, Farmacéuticos y de Laboratorio	119,620	41,903	161,523	100,852	100,852	60,671
b6) Combustibles, Lubricantes y Aditivos	585,000	-80,000	505,000	505,000	505,000	0
b7) Vestuario, Blancos, Prendas de Protección y Artículos Deportivos	404,800	180,000	584,800	394,306	394,306	190,494
b8) Materiales y Suministros Para Seguridad	0	0	0	0	0	0
b9) Herramientas, Refacciones y Accesorios Menores	561,200	202,211	763,411	620,270	620,270	143,141
C. Servicios Generales (C=c1+c2+c3+c4+c5+c6+c7+c8+c9)	6,181,120	-607,634	5,573,486	3,819,727	3,814,545	1,753,759
c1) Servicios Básicos	330,000	-30,000	300,000	115,188	110,006	184,812
c2) Servicios de Arrendamiento	1,020,000	0	1,020,000	646,979	646,979	373,021
c3) Servicios Profesionales, Científicos, Técnicos y Otros Servicios	2,591,488	-161,354	2,430,134	1,800,861	1,800,861	629,273
c4) Servicios Financieros, Bancarios y Comerciales	868,000	-400,000	468,000	390,542	390,542	77,458
c5) Servicios de Instalación, Reparación, Mantenimiento y Conservación	613,132	33,720	646,852	459,972	459,972	186,880
c6) Servicios de Comunicación Social y Publicidad	0	0	0	0	0	0
c7) Servicios de Traslado y Viáticos	260,000	-50,000	210,000	57,262	57,262	152,738
c8) Servicios Oficiales	0	0	0	0	0	0
c9) Otros Servicios Generales	498,500	0	498,500	348,922	348,922	149,578
D. Transferencias, Asignaciones, Subsidios y Otras Ayudas (D=d1+d2+d3+d4+d5+d6+d7+d8+d9)	0	0	0	0	0	0
d1) Transferencias Internas y Asignaciones al Sector Público	0	0	0	0	0	0
d2) Transferencias al Resto del Sector Público	0	0	0	0	0	0
d3) Subsidios y Subvenciones	0	0	0	0	0	0
d4) Ayudas Sociales	0	0	0	0	0	0
d5) Pensiones y Jubilaciones	0	0	0	0	0	0
d6) Transferencias a Fideicomisos, Mandatos y Otros Análogos	0	0	0	0	0	0
d7) Transferencias a la Seguridad Social	0	0	0	0	0	0
d8) Donativos	0	0	0	0	0	0
d9) Transferencias al Exterior	0	0	0	0	0	0
E. Bienes Muebles, Inmuebles e Intangibles (E=e1+e2+e3+e4+e5+e6+e7+e8+e9)	1,155,000	1,780,000	2,935,000	921,009	921,009	2,013,991
e1) Mobiliario y Equipo de Administración	800,000	330,000	1,130,000	844,721	844,721	285,279
e2) Mobiliario y Equipo Educativo y Recreativo	100,000	-50,000	50,000	0	0	50,000
e3) Equipo e Instrumental Médico y de Laboratorio	0	0	0	0	0	0
e4) Vehículos y Equipo de Transporte	0	1,600,000	1,600,000	0	0	1,600,000
e5) Equipo de Defensa y Seguridad	0	0	0	0	0	0
e6) Maquinaria, Otros Equipos y Herramientas	100,000	-50,000	50,000	49,788	49,788	212
e7) Activos Biológicos	0	0	0	0	0	0
e8) Bienes Inmuebles	0	0	0	0	0	0
e9) Activos Intangibles	155,000	-50,000	105,000	26,500	26,500	78,500
F. Inversión Pública (F=f1+f2+f3)	49,999	0	49,999	0	0	49,999
f1) Obra Pública en Bienes de Dominio Público	49,999	0	49,999	0	0	49,999
f2) Obra Pública en Bienes Propios	0	0	0	0	0	0
f3) Proyectos Productivos y Acciones de Fomento	0	0	0	0	0	0
G. Inversiones Financieras y Otras Provisiones (G=g1+g2+g3+g4+g5+g6+g7)	0	0	0	0	0	0
g1) Inversiones Para el Fomento de Actividades Productivas	0	0	0	0	0	0
g2) Acciones y Participaciones de Capital	0	0	0	0	0	0
g3) Compra de Títulos y Valores	0	0	0	0	0	0
g4) Concesión de Préstamos	0	0	0	0	0	0
g5) Inversiones en Fideicomisos, Mandatos y Otros Análogos	0	0	0	0	0	0
Fideicomiso de Desastres Naturales (Informativo)	0	0	0	0	0	0
g6) Otras Inversiones Financieras	0	0	0	0	0	0
g7) Provisiones para Contingencias y Otras Erogaciones Especiales	0	0	0	0	0	0
H. Participaciones y Aportaciones (H=h1+h2+h3)	0	0	0	0	0	0
h1) Participaciones	0	0	0	0	0	0
h2) Aportaciones	0	0	0	0	0	0
h3) Convenios	0	0	0	0	0	0
I. Deuda Pública (I=i1+i2+i3+i4+i5+i6+i7)	0	0	0	0	0	0
i1) Amortización de la Deuda Pública	0	0	0	0	0	0
i2) Intereses de la Deuda Pública	0	0	0	0	0	0
i3) Comisiones de la Deuda Pública	0	0	0	0	0	0
i4) Gastos de la Deuda Pública	0	0	0	0	0	0
i5) Costo por Coberturas	0	0	0	0	0	0
i6) Apoyos Financieros	0	0	0	0	0	0
i7) Adeudos de Ejercicios Fiscales Anteriores (ADEFAS)	0	0	0	0	0	0
II. Gasto Etiquetado (II=A+B+C+D+E+F+G+H+I)	0	0	0	0	0	0
A. Servicios Personales (A=a1+a2+a3+a4+a5+a6+a7)	0	0	0	0	0	0
a1) Remuneraciones al Personal de Carácter Permanente	0	0	0	0	0	0
a2) Remuneraciones al Personal de Carácter Transitorio	0	0	0	0	0	0
a3) Remuneraciones Adicionales y Especiales	0	0	0	0	0	0
a4) Seguridad Social	0	0	0	0	0	0
a5) Otras Prestaciones Sociales y Económicas	0	0	0	0	0	0
a6) Previsiones	0	0	0	0	0	0
a7) Pago de Estímulos a Servidores Públicos	0	0	0	0	0	0
B. Materiales y Suministros (B=b1+b2+b3+b4+b5+b6+b7+b8+b9)	0	0	0	0	0	0
b1) Materiales de Administración, Emisión de Documentos y Artículos Oficiales	0	0	0	0	0	0
b2) Alimentos y Utensilios	0	0	0	0	0	0
b3) Materias Primas y Materiales de Producción y Comercialización	0	0	0	0	0	0

AGENCIA INTEGRAL DE REGULACIÓN DE EMISIONES (a)
Estado Analítico del Ejercicio del Presupuesto de Egresos Detallado - LDF
Clasificación por Objeto del Gasto (Capítulo y Concepto)
Del 1 de Enero al 31 de Diciembre de 2021 (b)
(PESOS)

Concepto (c)	Egresos					Subejercicio (e)
	Aprobado (d)	Ampliaciones/ (Reducciones)	Modificado	Devengado	Pagado	
b4) Materiales y Artículos de Construcción y de Reparación			0			0
b5) Productos Químicos, Farmacéuticos y de Laboratorio			0			0
b6) Combustibles, Lubricantes y Aditivos			0			0
b7) Vestuario, Blancos, Prendas de Protección y Artículos Deportivos			0			0
b8) Materiales y Suministros Para Seguridad			0			0
b9) Herramientas, Refacciones y Accesorios Menores			0			0
C. Servicios Generales (C=c1+c2+c3+c4+c5+c6+c7+c8+c9)	0	0	0	0	0	0
c1) Servicios Básicos			0			0
c2) Servicios de Arrendamiento			0			0
c3) Servicios Profesionales, Científicos, Técnicos y Otros Servicios			0			0
c4) Servicios Financieros, Bancarios y Comerciales			0			0
c5) Servicios de Instalación, Reparación, Mantenimiento y Conservación			0			0
c6) Servicios de Comunicación Social y Publicidad			0			0
c7) Servicios de Traslado y Viáticos			0			0
c8) Servicios Oficiales			0			0
c9) Otros Servicios Generales			0			0
D. Transferencias, Asignaciones, Subsidios y Otras Ayudas (D=d1+d2+d3+d4+d5+d6+d7+d8+d9)	0	0	0	0	0	0
d1) Transferencias Internas y Asignaciones al Sector Público			0			0
d2) Transferencias al Resto del Sector Público			0			0
d3) Subsidios y Subvenciones			0			0
d4) Ayudas Sociales			0			0
d5) Pensiones y Jubilaciones			0			0
d6) Transferencias a Fideicomisos, Mandatos y Otros Análogos			0			0
d7) Transferencias a la Seguridad Social			0			0
d8) Donativos			0			0
d9) Transferencias al Exterior			0			0
E. Bienes Muebles, Inmuebles e Intangibles (E=e1+e2+e3+e4+e5+e6+e7+e8+e9)	0	0	0	0	0	0
e1) Mobiliario y Equipo de Administración			0			0
e2) Mobiliario y Equipo Educativo y Recreativo			0			0
e3) Equipo e Instrumental Médico y de Laboratorio			0			0
e4) Vehículos y Equipo de Transporte			0			0
e5) Equipo de Defensa y Seguridad			0			0
e6) Maquinaria, Otros Equipos y Herramientas			0			0
e7) Activos Biológicos			0			0
e8) Bienes Inmuebles			0			0
e9) Activos Intangibles			0			0
F. Inversión Pública (F=f1+f2+f3)	0	0	0	0	0	0
f1) Obra Pública en Bienes de Dominio Público			0			0
f2) Obra Pública en Bienes Propios			0			0
f3) Proyectos Productivos y Acciones de Fomento			0			0
G. Inversiones Financieras y Otras Provisiones (G=g1+g2+g3+g4+g5+g6+g7)	0	0	0	0	0	0
g1) Inversiones Para el Fomento de Actividades Productivas			0			0
g2) Acciones y Participaciones de Capital			0			0
g3) Compra de Títulos y Valores			0			0
g4) Concesión de Préstamos			0			0
g5) Inversiones en Fideicomisos, Mandatos y Otros Análogos			0			0
Fideicomiso de Desastres Naturales (Informativo)			0			0
g6) Otras Inversiones Financieras			0			0
g7) Provisiones para Contingencias y Otras Erogaciones Especiales			0			0
H. Participaciones y Aportaciones (H=h1+h2+h3)	0	0	0	0	0	0
h1) Participaciones			0			0
h2) Aportaciones			0			0
h3) Convenios			0			0
I. Deuda Pública (I=i1+i2+i3+i4+i5+i6+i7)	0	0	0	0	0	0
i1) Amortización de la Deuda Pública			0			0
i2) Intereses de la Deuda Pública			0			0
i3) Comisiones de la Deuda Pública			0			0
i4) Gastos de la Deuda Pública			0			0
i5) Costo por Coberturas			0			0
i6) Apoyos Financieros			0			0
i7) Adeudos de Ejercicios Fiscales Anteriores (ADEFAS)			0			0
III. Total de Egresos (III = I + II)	33,508,134	1,777,772	35,285,906	23,471,312	23,466,130	11,814,593

Francisco Javier Sierra Moreno
 Director General

Armando Molina Villarreal
 Director Administrativo

Horacio Lopez Basave
 Jefe de Recursos Financieros

AGENCIA INTEGRAL DE REGULACION DE EMISIONES (a)
Estado Analítico del Ejercicio del Presupuesto de Egresos Detallado - LDF
Clasificación Funcional (Finalidad y Función)
Del 1 de Enero al 31 de Diciembre de 2021 (b)
(PESOS)

Concepto (c)	Egresos					Subejercicio (e)
	Aprobado (d)	Ampliaciones / (Reducciones) (s)	Modificado	Devengado	Pagado	
I. Gasto No Etiquetado (I=A+B+C+D)	33,508,134	1,777,772	35,285,906	23,471,312	23,466,130	11,814,593
A. Gobierno (A=a1+a2+a3+a4+a5+a6+a7+a8)	0	0	0	0	0	0
a1) Legislación	0	0	0	0	0	0
a2) Justicia	0	0	0	0	0	0
a3) Coordinación de la Política de Gobierno	0	0	0	0	0	0
a4) Relaciones Exteriores	0	0	0	0	0	0
a5) Asuntos Financieros y Hacendarios	0	0	0	0	0	0
a6) Seguridad Nacional	0	0	0	0	0	0
a7) Asuntos de Orden Público y de Seguridad Interior	0	0	0	0	0	0
a8) Otros Servicios Generales	0	0	0	0	0	0
B. Desarrollo Social (B=b1+b2+b3+b4+b5+b6+b7)	33,508,134	1,777,772	35,285,906	23,471,312	23,466,130	11,814,593
b1) Protección Ambiental	33,508,134	1,777,772	35,285,906	23,471,312	23,466,130	11,814,593
b2) Vivienda y Servicios a la Comunidad	0	0	0	0	0	0
b3) Salud	0	0	0	0	0	0
b4) Recreación, Cultura y Otras Manifestaciones Sociales	0	0	0	0	0	0
b5) Educación	0	0	0	0	0	0
b6) Protección Social	0	0	0	0	0	0
b7) Otros Asuntos Sociales	0	0	0	0	0	0
C. Desarrollo Económico (C=c1+c2+c3+c4+c5+c6+c7+c8+c9)	0	0	0	0	0	0
c1) Asuntos Económicos, Comerciales y Laborales en General	0	0	0	0	0	0
c2) Agropecuaria, Silvicultura, Pesca y Caza	0	0	0	0	0	0
c3) Combustibles y Energía	0	0	0	0	0	0
c4) Minería, Manufacturas y Construcción	0	0	0	0	0	0
c5) Transporte	0	0	0	0	0	0
c6) Comunicaciones	0	0	0	0	0	0
c7) Turismo	0	0	0	0	0	0
c8) Ciencia, Tecnología e Innovación	0	0	0	0	0	0
c9) Otras Industrias y Otros Asuntos Económicos	0	0	0	0	0	0
D. Otras No Clasificadas en Funciones Anteriores (D=d1+d2+d3+d4)	0	0	0	0	0	0
d1) Transacciones de la Deuda Pública / Costo Financiero de la Deuda	0	0	0	0	0	0
d2) Transferencias, Participaciones y Aportaciones Entre Diferentes Niveles y Ordenes de Gobierno	0	0	0	0	0	0
d3) Saneamiento del Sistema Financiero	0	0	0	0	0	0
d4) Adeudos de Ejercicios Fiscales Anteriores	0	0	0	0	0	0
II. Gasto Etiquetado (II=A+B+C+D)	0	0	0	0	0	0
A. Gobierno (A=a1+a2+a3+a4+a5+a6+a7+a8)	0	0	0	0	0	0
a1) Legislación	0	0	0	0	0	0
a2) Justicia	0	0	0	0	0	0
a3) Coordinación de la Política de Gobierno	0	0	0	0	0	0
a4) Relaciones Exteriores	0	0	0	0	0	0
a5) Asuntos Financieros y Hacendarios	0	0	0	0	0	0
a6) Seguridad Nacional	0	0	0	0	0	0
a7) Asuntos de Orden Público y de Seguridad Interior	0	0	0	0	0	0
a8) Otros Servicios Generales	0	0	0	0	0	0
B. Desarrollo Social (B=b1+b2+b3+b4+b5+b6+b7)	0	0	0	0	0	0
b1) Protección Ambiental	0	0	0	0	0	0
b2) Vivienda y Servicios a la Comunidad	0	0	0	0	0	0
b3) Salud	0	0	0	0	0	0
b4) Recreación, Cultura y Otras Manifestaciones Sociales	0	0	0	0	0	0
b5) Educación	0	0	0	0	0	0
b6) Protección Social	0	0	0	0	0	0
b7) Otros Asuntos Sociales	0	0	0	0	0	0
C. Desarrollo Económico (C=c1+c2+c3+c4+c5+c6+c7+c8+c9)	0	0	0	0	0	0
c1) Asuntos Económicos, Comerciales y Laborales en General	0	0	0	0	0	0
c2) Agropecuaria, Silvicultura, Pesca y Caza	0	0	0	0	0	0
c3) Combustibles y Energía	0	0	0	0	0	0
c4) Minería, Manufacturas y Construcción	0	0	0	0	0	0
c5) Transporte	0	0	0	0	0	0
c6) Comunicaciones	0	0	0	0	0	0
c7) Turismo	0	0	0	0	0	0
c8) Ciencia, Tecnología e Innovación	0	0	0	0	0	0
c9) Otras Industrias y Otros Asuntos Económicos	0	0	0	0	0	0

AGENCIA INTEGRAL DE REGULACION DE EMISIONES (a)
Estado Analítico del Ejercicio del Presupuesto de Egresos Detallado - LDF
Clasificación Funcional (Finalidad y Función)
Del 1 de Enero al 31 de Diciembre de 2021 (b)
(PESOS)

Concepto (c)	Egresos					Subejercicio (e)
	Aprobado (d)	Ampliaciones / (Reducciones)	Modificado	Devengado	Pagado	
D. Otras No Clasificadas en Funciones Anteriores (D=d1+d2+d3+d4)	0	0	0	0	0	0
d1) Transacciones de la Deuda Publica / Costo Financiero de la Deuda			0			0
d2) Transferencias, Participaciones y Aportaciones Entre Diferentes Niveles y Ordenes de Gobierno			0			0
d3) Saneamiento del Sistema Financiero			0			0
d4) Adeudos de Ejercicios Fiscales Anteriores			0			0
III. Total de Egresos (III = I + II)	33,508,134	1,777,772	35,285,906	23,471,312	23,466,130	11,814,593


Francisco Javier Sierra Moreno
 Director General


Armando Molina Villarreal
 Director Administrativo


Horacio López Basayé
 Jefe de Recursos Financieros

AGENCIA INTEGRAL DE REGULACIÓN DE EMISIONES (a)
Estado Analítico del Ejercicio del Presupuesto de Egresos Detallado - LDF
Clasificación de Servicios Personales por Categoría
Del 1 de Enero al 31 de Diciembre de 2021 (b)
(PESOS)

Concepto (c)	Egresos					Subejercicio (e)
	Aprobado (d)	Ampliaciones/ (Reducciones)	Modificado	Devengado	Pagado	
I. Gasto No Etiquetado (I=A+B+C+D+E+F)	0	0	0	0	0	0
A. Personal Administrativo y de Servicio Público			0			0
B. Magisterio			0			0
C. Servicios de Salud (C=c1+c2)	0	0	0	0	0	0
c1) Personal Administrativo			0			0
c2) Personal Médico, Paramédico y afín			0			0
D. Seguridad Pública			0			0
E. Gastos asociados a la implementación de nuevas leyes federales o reformas a las mismas (E = e1 + e2)	0	0	0	0	0	0
e1) Nombre del Programa o Ley 1			0			0
e2) Nombre del Programa o Ley 2			0			0
F. Sentencias laborales definitivas			0			0
II. Gasto Etiquetado (II=A+B+C+D+E+F)	0	0	0	0	0	0
A. Personal Administrativo y de Servicio Público			0			0
B. Magisterio			0			0
C. Servicios de Salud (C=c1+c2)	0	0	0	0	0	0
c1) Personal Administrativo			0			0
c2) Personal Médico, Paramédico y afín			0			0
D. Seguridad Pública			0			0
E. Gastos asociados a la implementación de nuevas leyes federales o reformas a las mismas (E = e1 + e2)	0	0	0	0	0	0
e1) Nombre del Programa o Ley 1			0			0
e2) Nombre del Programa o Ley 2			0			0
F. Sentencias laborales definitivas			0			0
III. Total del Gasto en Servicios Personales (III = I + II)	0	0	0	0	0	0


 Francisco Javier Sierra Moreno
 Director General


 Armando Molina Villarreal
 Director Administrativo


 Horacio López Basave
 Jefe de Recursos Financieros

7. Proyecciones y Resultados de Ingresos y Egresos - LDF

- a)
- b)
- c)
- d)

AGENCIA INTEGRAL DE REGULACIÓN DE EMISIONES (a)
Proyecciones de Ingresos - LDF
(PESOS)
(CIFRAS NOMINALES)


Concepto (b)	Año en Cuestión 2022 (de iniciativa de Ley) (c)	2023 (d)	2024 (d)	2025 (d)	2026 (d)	2027 (d)
1. Ingresos de Libre Disposición (1=A+B+C+D+E+F+G+H+I+J+K+L)	0	0	0	0	0	0
A. Impuestos	0	0	0	0	0	0
B. Cuotas y Aportaciones de Seguridad Social	0	0	0	0	0	0
C. Contribuciones de Mejoras	0	0	0	0	0	0
D. Derechos	0	0	0	0	0	0
E. Productos	0	0	0	0	0	0
F. Aprovechamientos	0	0	0	0	0	0
G. Ingresos por Venta de Bienes y Prestación de Servicios	0	0	0	0	0	0
H. Participaciones	0	0	0	0	0	0
I. Incentivos Derivados de la Colaboración Fiscal	0	0	0	0	0	0
J. Transferencias y Asignaciones	0	0	0	0	0	0
K. Convenios	0	0	0	0	0	0
L. Otros Ingresos de Libre Disposición	0	0	0	0	0	0
2. Transferencias Federales Etiquetadas (2=A+B+C+D+E)	0	0	0	0	0	0
A. Aportaciones	0	0	0	0	0	0
B. Convenios	0	0	0	0	0	0
C. Fondos Distintos de Aportaciones	0	0	0	0	0	0
D. Transferencias, Asignaciones, Subsidios y Subvenciones, y Pensiones y Jubilaciones	0	0	0	0	0	0
E. Otras Transferencias Federales Etiquetadas	0	0	0	0	0	0
3. Ingresos Derivados de Financiamientos (3=A)	0	0	0	0	0	0
A. Ingresos Derivados de Financiamientos	0	0	0	0	0	0
4. Total de Ingresos Proyectados (4=1+2+3)	0	0	0	0	0	0
Datos Informativos						
1. Ingresos Derivados de Financiamientos con Fuente de Pago de Recursos de Libre Disposición	0	0	0	0	0	0
2. Ingresos derivados de Financiamientos con Fuente de Pago de Transferencias Federales Etiquetadas	0	0	0	0	0	0
3. Ingresos Derivados de Financiamiento (3 = 1 + 2)	0	0	0	0	0	0

Francisco Javier Sierra Moreno
Director General


Armando Molina Villarreal
Director Administrativo

Horacio López Basave
Jefe de Recursos


AGENCIA INTEGRAL DE REGULACIÓN DE EMISIONES (a) Proyecciones de Egresos - LDF (PESOS) (CIFRAS NOMINALES)						
Concepto (b)	Año en Cuestión 2022 (de proyecto de presupuesto) (c)	2023 (d)	2024 (d)	2025 (d)	2026 (d)	2027 (d)
1. Gasto No Etiquetado (1=A+B+C+D+E+F+G+H+I)	0	0	0	0	0	0
A. Servicios Personales	0	0	0	0	0	0
B. Materiales y Suministros	0	0	0	0	0	0
C. Servicios Generales	0	0	0	0	0	0
D. Transferencias, Asignaciones, Subsidios y Otras Ayudas	0	0	0	0	0	0
E. Bienes Muebles, Inmuebles e Intangibles	0	0	0	0	0	0
F. Inversión Pública	0	0	0	0	0	0
G. Inversiones Financieras y Otras Provisiones	0	0	0	0	0	0
H. Participaciones y Aportaciones	0	0	0	0	0	0
I. Deuda Pública	0	0	0	0	0	0
2. Gasto Etiquetado (2=A+B+C+D+E+F+G+H+I)	0	0	0	0	0	0
A. Servicios Personales	0	0	0	0	0	0
B. Materiales y Suministros	0	0	0	0	0	0
C. Servicios Generales	0	0	0	0	0	0
D. Transferencias, Asignaciones, Subsidios y Otras Ayudas	0	0	0	0	0	0
E. Bienes Muebles, Inmuebles e Intangibles	0	0	0	0	0	0
F. Inversión Pública	0	0	0	0	0	0
G. Inversiones Financieras y Otras Provisiones	0	0	0	0	0	0
H. Participaciones y Aportaciones	0	0	0	0	0	0
I. Deuda Pública	0	0	0	0	0	0
3. Total de Egresos proyectados (3 = 1 + 2)	0	0	0	0	0	0



Francisco Javier Sierra Moreno
Director General



Armando Molina Villarreal
Director Administrativo



Horacio López Basave
Jefe de Recursos

AGENCIA INTEGRAL DE REGULACIÓN DE EMISIONES (a)
Resultados de Ingresos - LDF
(PESOS)

Concepto (b)	2016 (c)	2017 (c)	2018 (c)	2019 (c)	2020 (c)	2021 (d)
1. Ingresos de Libre Disposición (1=A+B+C+D+E+F+G+H+I+J+K+L)	0	0	0	0	0	0
A. Impuestos	0	0	0	0	0	0
B. Cuotas y Aportaciones de Seguridad Social	0	0	0	0	0	0
C. Contribuciones de Mejoras	0	0	0	0	0	0
D. Derechos	0	0	0	0	0	0
E. Productos	0	0	0	0	0	0
F. Aprovechamientos	0	0	0	0	0	0
G. Ingresos por Venta de Bienes y Prestación de Servicios	0	0	0	0	0	0
H. Participaciones	0	0	0	0	0	0
I. Incentivos Derivados de la Colaboración Fiscal	0	0	0	0	0	0
J. Transferencias y Asignaciones	0	0	0	0	0	0
K. Convenios	0	0	0	0	0	0
L. Otros Ingresos de Libre Disposición	0	0	0	0	0	0
2. Transferencias Federales Etiquetadas (2=A+B+C+D+E)	0	0	0	0	0	0
A. Aportaciones	0	0	0	0	0	0
B. Convenios	0	0	0	0	0	0
C. Fondos Distintos de Aportaciones	0	0	0	0	0	0
D. Transferencias, Asignaciones, Subsidios y Subvenciones, y Pensiones y Jubilaciones	0	0	0	0	0	0
E. Otras Transferencias Federales Etiquetadas	0	0	0	0	0	0
3. Ingresos Derivados de Financiamientos (3=A)	0	0	0	0	0	0
A. Ingresos Derivados de Financiamientos	0	0	0	0	0	0
4. Total de Resultados de Ingresos (4=1+2+3)	0	0	0	0	0	0
Datos Informativos						
1. Ingresos Derivados de Financiamientos con Fuente de Pago de Recursos de Libre Disposición	0	0	0	0	0	0
2. Ingresos derivados de Financiamientos con Fuente de Pago de Transferencias Federales Etiquetadas	0	0	0	0	0	0
3. Ingresos Derivados de Financiamiento (3 = 1 + 2)	0	0	0	0	0	0

Francisco Javier Sierra Moreno
Director General

Armando Molina Villarreal
Director Administrativo

Horacio López Basave
Jefe de Recursos Financieros


AGENCIA INTEGRAL DE REGULACIÓN DE EMISIONES (a)							
Resultados de Egresos - LDF							
(PESOS)							
Concepto (b)	2016 (c)	2017 (c)	2018 (c)	2019 (c)	2020 (c)	2021 (d)	
1. Gasto No Etiquetado	0	0	0	0	0	0	0
(1=A+B+C+D+E+F+G+H+I)							
A. Servicios Personales	0	0	0	0	0	0	0
B. Materiales y Suministros	0	0	0	0	0	0	0
C. Servicios Generales	0	0	0	0	0	0	0
D. Transferencias, Asignaciones, Subsidios y Otras Ayudas	0	0	0	0	0	0	0
E. Bienes Muebles, Inmuebles e Intangibles	0	0	0	0	0	0	0
F. Inversión Pública	0	0	0	0	0	0	0
G. Inversiones Financieras y Otras Provisiones	0	0	0	0	0	0	0
H. Participaciones y Aportaciones	0	0	0	0	0	0	0
I. Deuda Pública	0	0	0	0	0	0	0
2. Gasto Etiquetado	0	0	0	0	0	0	0
(2=A+B+C+D+E+F+G+H+I)							
A. Servicios Personales	0	0	0	0	0	0	0
B. Materiales y Suministros	0	0	0	0	0	0	0
C. Servicios Generales	0	0	0	0	0	0	0
D. Transferencias, Asignaciones, Subsidios y Otras Ayudas	0	0	0	0	0	0	0
E. Bienes Muebles, Inmuebles e Intangibles	0	0	0	0	0	0	0
F. Inversión Pública	0	0	0	0	0	0	0
G. Inversiones Financieras y Otras Provisiones	0	0	0	0	0	0	0
H. Participaciones y Aportaciones	0	0	0	0	0	0	0
I. Deuda Pública	0	0	0	0	0	0	0
3. Total del Resultado de Egresos (3=1+2)	0	0	0	0	0	0	0



Francisco Javier Sierra Moreno
Director General



Armando Molina Villarreal
Director Administrativo



Horacio López Basave
Jefe de Recursos Financieros

8. Informe sobre Estudios Actuariales - LDF


**“GUÍA DE CUMPLIMIENTO DE LA LEY DE DISCIPLINA FINANCIERA DE LAS ENTIDADES
FEDERATIVAS Y LOS MUNICIPIOS”**


AGENCIA INTEGRAL DE REGULACIÓN DE EMISIONES (a)
Informe sobre Estudios Actuariales - LDF


	Pensiones y jubilaciones	Salud	Riesgos de trabajo	Invalidez y vida	Otras prestaciones sociales
Tipo de Sistema	N/A	N/A	N/A	N/A	N/A
Prestación laboral o Fondo general para trabajadores del estado o municipio	N/A	N/A	N/A	N/A	N/A
Beneficio definido, Contribución definida o Mixto	N/A	N/A	N/A	N/A	N/A
Población afiliada					
Activos	N/A	N/A	N/A	N/A	N/A
Edad máxima	N/A	N/A	N/A	N/A	N/A
Edad mínima	N/A	N/A	N/A	N/A	N/A
Edad promedio	N/A	N/A	N/A	N/A	N/A
Pensionados y Jubilados	N/A	N/A	N/A	N/A	N/A
Edad máxima	N/A	N/A	N/A	N/A	N/A
Edad mínima	N/A	N/A	N/A	N/A	N/A
Edad promedio	N/A	N/A	N/A	N/A	N/A
Beneficiarios	N/A	N/A	N/A	N/A	N/A
Promedio de años de servicio (trabajadores con aportación)	N/A	N/A	N/A	N/A	N/A
Aportación individual al plan de pensión con aportación del ente público	N/A	N/A	N/A	N/A	N/A
Crecimiento esperado de los pensionados y jubilados	N/A	N/A	N/A	N/A	N/A
Crecimiento esperado de los activos (como porcentaje)	N/A	N/A	N/A	N/A	N/A
Edad de Jubilación o Pensión	N/A	N/A	N/A	N/A	N/A
Esperanza de vida	N/A	N/A	N/A	N/A	N/A
Ingresos del Fondo					
Ingresos Anuales al Fondo de Pensiones	N/A	N/A	N/A	N/A	N/A
Nómina anual					
Activos	N/A	N/A	N/A	N/A	N/A
Pensionados y Jubilados	N/A	N/A	N/A	N/A	N/A
Beneficiarios de Pensionados y Jubilados	N/A	N/A	N/A	N/A	N/A
Monto mensual por pensión					
Máximo	N/A	N/A	N/A	N/A	N/A
Mínimo	N/A	N/A	N/A	N/A	N/A
Promedio	N/A	N/A	N/A	N/A	N/A
Monto de la reserva	N/A	N/A	N/A	N/A	N/A
Valor presente de las obligaciones					
Pensiones y Jubilaciones en curso de pago	N/A	N/A	N/A	N/A	N/A
Generación actual	N/A	N/A	N/A	N/A	N/A
Generaciones futuras	N/A	N/A	N/A	N/A	N/A
Valor presente de las contribuciones asociadas a los sueldos futuros de cotización X%					
Generación actual	N/A	N/A	N/A	N/A	N/A
Generaciones futuras	N/A	N/A	N/A	N/A	N/A
Valor presente de aportaciones futuras					
Generación actual	N/A	N/A	N/A	N/A	N/A
Generaciones futuras	N/A	N/A	N/A	N/A	N/A
Otros Ingresos	N/A	N/A	N/A	N/A	N/A
Déficit/superávit actuarial					
Generación actual	N/A	N/A	N/A	N/A	N/A
Generaciones futuras	N/A	N/A	N/A	N/A	N/A
Periodo de suficiencia					
Año de descapitalización	N/A	N/A	N/A	N/A	N/A
Tasa de rendimiento	N/A	N/A	N/A	N/A	N/A
Estudio actuarial					
Año de elaboración del estudio actuarial	N/A	N/A	N/A	N/A	N/A
Empresa que elaboró el estudio actuarial	N/A	N/A	N/A	N/A	N/A

AGENCIA INTEGRAL DE REGULACIÓN DE EMISIONES (α)
Informe sobre Estudios Actuariales - LDF

	Pensiones y jubilaciones	Salud	Riesgos de trabajo	Invalidez y vida	Otras prestaciones sociales
Año de elaboración del estudio actuarial	N/A	N/A	N/A	N/A	N/A
Empresa que elaboró el estudio actuarial	N/A	N/A	N/A	N/A	N/A


Francisco Javier Sierra Moreno
Director General


Armando Molina Villarreal
Director Administrativo


Horacio López Basave
Jefe de Recursos Financieros

AGENCIA INTEGRAL DE REGULACIÓN DE EMISIONES (a)
Guía de Cumplimiento de la Ley de Disciplina Financiera de las Entidades Federativas y Municipios
Del 1 de Enero al 31 de diciembre de 2021 (b)

Indicadores de Observancia (c)	Implementación		Resultado		Fundamento (h)	Comentarios (i)
	SI	NO	Monto o valor (f)	Unidad (pesos/porcentaje) (g)		
	Mecanismo de Verificación (d)	Fecha estimada de cumplimiento (e)				
INDICADORES PRESUPUESTARIOS						
A. INDICADORES CUANTITATIVOS						
1 Balance Presupuestario Sostenible (j)						
a. Propuesto	Iniciativa de Ley de Ingresos y Proyecto de Presupuesto de Egresos			pesos	Art. 6 y 19 de la LDF	
b. Aprobado	Ley de Ingresos y Presupuesto de Egresos			pesos	Art. 6 y 19 de la LDF	
c. Ejercido	Cuenta Pública / Formato 4 LDF			pesos	Art. 6 y 19 de la LDF	
2 Balance Presupuestario de Recursos Disponibles Sostenible (k)						
a. Propuesto	Iniciativa de Ley de Ingresos y Proyecto de Presupuesto de Egresos			pesos	Art. 6 y 19 de la LDF	
b. Aprobado	Ley de Ingresos y Presupuesto de Egresos			pesos	Art. 6 y 19 de la LDF	
c. Ejercido	Cuenta Pública / Formato 4 LDF			pesos	Art. 6 y 19 de la LDF	
3 Financiamiento Neto dentro del Techo de Financiamiento Neto (l)						
a. Propuesto	Iniciativa de Ley de Ingresos			pesos	Art. 6, 19 y 46 de la LDF	
b. Aprobado	Ley de Ingresos			pesos	Art. 6, 19 y 46 de la LDF	
c. Ejercido	Cuenta Pública / Formato 4 LDF			pesos	Art. 6, 19 y 46 de la LDF	
4 Recursos destinados a la atención de desastres naturales						
a. Asignación al fideicomiso para desastres naturales (m)						
a.1 Aprobado	Reporte Trim. Formato 6 a)			pesos	Art. 9 de la LDF	
a.2 Pagado	Cuenta Pública / Formato 6 a)			pesos	Art. 9 de la LDF	
b. Aportación promedio realizada por la Entidad Federativa durante los 5 ejercicios previos, para infraestructura dañada por desastres naturales (n)	Autorizaciones de recursos aprobados por el FONDEN			pesos	Art. 9 de la LDF	
c. Saldo del fideicomiso para desastres naturales (o)	Cuenta Pública / Auxiliar de Cuentas			pesos	Art. 9 de la LDF	
d. Costo promedio de los últimos 5 ejercicios de la reconstrucción de infraestructura dañada por desastres naturales (p)	Autorizaciones de recursos aprobados por el FONDEN			pesos	Art. 9 de la LDF	
5 Techo para servicios personales (q)						
a. Asignación en el Presupuesto de Egresos	Reporte Trim. Formato 6 d)			pesos	Art. 10 y 21 de la LDF	
b. Ejercido	Reporte Trim. Formato 6 d)			pesos	Art. 13 fracc. V y 21 de la LDF	
6 Previsiones de gasto para compromisos de pago derivados de APPs (r)						
a. Asignación en el Presupuesto de Egresos	Presupuesto de Egresos			pesos	Art. 11 y 21 de la LDF	
7 Techo de ADEFAS para el ejercicio fiscal (s)						
a. Propuesto	Proyecto de Presupuesto de Egresos			pesos	Art. 12 y 20 de la LDF	
b. Aprobado	Reporte Trim. Formato 6 a)			pesos	Art. 12 y 20 de la LDF	
c. Ejercido	Cuenta Pública / Formato 6 a)			pesos	Art. 12 y 20 de la LDF	
B. INDICADORES CUALITATIVOS						
1 Iniciativa de Ley de Ingresos y Proyecto de Presupuesto de Egresos						
a. Objetivos anuales, estrategias y metas para el ejercicio fiscal (t)	Iniciativa de Ley de Ingresos y Proyecto de Presupuesto de Egresos				Art. 5 y 18 de la LDF	
b. Proyecciones de ejercicios posteriores (u)	Iniciativa de Ley de Ingresos y Proyecto de Presupuesto de Egresos / Formatos 7 a) y b)				Art. 5 y 18 de la LDF	
c. Descripción de riesgos relevantes y propuestas de acción para enfrentarlos (v)	Iniciativa de Ley de Ingresos y Proyecto de Presupuesto de Egresos				Art. 5 y 18 de la LDF	
d. Resultados de ejercicios fiscales anteriores y el ejercicio fiscal en cuestión (w)	Iniciativa de Ley de Ingresos y Proyecto de Presupuesto de Egresos / Formatos 7 c) y d)				Art. 5 y 18 de la LDF	
e. Estudio actuarial de las pensiones de sus trabajadores (x)	Proyecto de Presupuesto de Egresos / Formato 8				Art. 5 y 18 de la LDF	
2 Balance Presupuestario de Recursos Disponibles, en caso de ser negativo						
a. Razones excepcionales que justifican el Balance Presupuestario de Recursos Disponibles negativo (y)	Iniciativa de Ley de Ingresos o Proyecto de Presupuesto de Egresos				Art. 6 y 19 de la LDF	

AGENCIA INTEGRAL DE REGULACIÓN DE EMISIONES (a)
Guía de Cumplimiento de la Ley de Disciplina Financiera de las Entidades Federativas y Municipios
Del 1 de Enero al 31 de diciembre de 2021 (b)

Indicadores de Observancia (c)	Implementación		Resultado		Fundamento (h)	Comentarios (i)
	SI	NO	Monto o valor (f)	Unidad (pesos/porcentaje) (g)		
	Mecanismo de Verificación (d)	Fecha estimada de cumplimiento (e)				
INDICADORES PRESUPUESTARIOS						
b. Fuente de recursos para cubrir el Balance Presupuestario de Recursos Disponibles negativo (t)	Iniciativa de Ley de Ingresos o Proyecto de Presupuesto de Egresos				Art. 6 y 19 de la LDF	
c. Número de ejercicios fiscales y acciones necesarias para cubrir el Balance Presupuestario de Recursos Disponibles negativo (aa)	Iniciativa de Ley de Ingresos o Proyecto de Presupuesto de Egresos				Art. 6 y 19 de la LDF	
d. Informes Trimestrales sobre el avance de las acciones para recuperar el Balance Presupuestario de Recursos Disponibles (bb)	Reporte Trim. y Cuenta Pública				Art. 6 y 19 de la LDF	
3 s Personales						
a. Remuneraciones de los servidores públicos (cc)	Proyecto de Presupuesto				Art. 10 y 21 de la LDF	
b. Previsiones salariales y económicas para cubrir incrementos salariales, creación de plazas y otros (dd)	Proyecto de Presupuesto				Art. 10 y 21 de la LDF	
INDICADORES DEL EJERCICIO PRESUPUESTARIO						
A. INDICADORES CUANTITATIVOS						
1 Ingresos Excedentes derivados de Ingresos de Libre Disposición						
a. Monto de Ingresos Excedentes derivados de ILD (ee)	Cuenta Pública / Formato 5			pesos	Art. 14 y 21 de la LDF	
b. Monto de Ingresos Excedentes derivados de ILD destinados al fin del A.14, fracción I de la LDF (ff)	Cuenta Pública			pesos	Art. 14 y 21 de la LDF	
c. Monto de Ingresos Excedentes derivados de ILD destinados al fin del A.14, fracción II, a) de la LDF (gg)	Cuenta Pública			pesos	Art. 14 y 21 de la LDF	
d. Monto de Ingresos Excedentes derivados de ILD destinados al fin del A.14, fracción II, b) de la LDF (hh)	Cuenta Pública			pesos	Art. 14 y 21 de la LDF	
e. Monto de Ingresos Excedentes derivados de ILD destinados al fin del artículo noveno transitorio de la LDF (ii)				pesos	Art. Noveno Transitorio de la LDF	
B. INDICADORES CUALITATIVOS						
1 Análisis Costo-Beneficio para programas o proyectos de inversión mayores a 10 millones de UDIS (jj)	Página de internet de la Secretaría de Finanzas o Tesorería Municipal				Art. 13 frac. III y 21 de la LDF	
2 Análisis de conveniencia y análisis de transferencia de riesgos de los proyectos APPs (kk)	Página de internet de la Secretaría de Finanzas o Tesorería Municipal				Art. 13 frac. III y 21 de la LDF	
3 Identificación de población objetivo, destino y temporalidad de subsidios (ll)	Página de internet de la Secretaría de Finanzas o Tesorería Municipal				Art. 13 frac. VII y 21 de la LDF	
INDICADORES DE DEUDA PÚBLICA						
A. INDICADORES CUANTITATIVOS						
1 Obligaciones a Corto Plazo						
a. Límite de Obligaciones a Corto Plazo (mm)				pesos	Art. 30 frac. I de la LDF	
b. Obligaciones a Corto Plazo (nn)				pesos	Art. 30 frac. I de la LDF	

Francisco Javier Sierra Moreno
Director General

Armando Molina Villarreal
Director Administrativo

Horacio López Basave
Jefe de Recursos Financieros



Consolidación de los Informes Anual de Gestión Financiera

Estado de Situación Financiera Al 31/12/2021	AGENCIA INTEGRAL DE REGULACIÓN DE	
	2021	2020
ACTIVO		
<i>Activo Circulante</i>		
Efectivo y Equivalentes	10,208,626	5,185,022
Derechos a Recibir Efectivo o Equivalentes	215,108	204,319
Derechos a Recibir Bienes o Servicios	0	0
Inventarios	0	0
Almacenes	0	0
Estimación por Pérdida o Deterioro de Activos	0	0
Otros Activos Circulantes	0	0
<i>Total de Activos Circulantes</i>	10,423,735	5,389,341
<i>Activo No Circulante</i>		
Inversiones Financieras a Largo Plazo	0	0
Derechos a Recibir Efectivo o Equivalentes a Largo	0	0
Bienes Inmuebles, Infraestructura y	0	0
Bienes Muebles	884,722	79,054
Activos Intangibles	79,653	53,153
Depreciación, Deterioro y Amortización Acumulada	-37,808	-5,036
Activos Diferidos	0	0
Estimación por Pérdida o Deterioro de Activos no	0	0
Otros Activos no Circulantes	0	0
<i>Total de Activos No Circulantes</i>	926,568	127,170
TOTAL DEL ACTIVO	11,350,303	5,516,511
PASIVO		
<i>Pasivo Circulante</i>		
Cuentas por Pagar a Corto Plazo	314,573	434,473
Documentos por Pagar a Corto Plazo	0	0
Porción a Corto Plazo de la Deuda Pública a Largo	0	0
Títulos y Valores a Corto Plazo	0	0
Pasivos Diferidos a Corto Plazo	0	0
Fondos y Bienes de Terceros en Garantía y/o	0	0
Provisiones a Corto Plazo	0	0
Otros Pasivos a Corto Plazo	69,084	47,691
<i>Total de Pasivos Circulantes</i>	383,657	482,164
<i>Pasivo No Circulante</i>		
Cuentas por Pagar a Largo Plazo	0	0
Documentos por Pagar a Largo Plazo	0	0
Deuda Pública a Largo Plazo	0	0
Pasivos Diferidos a Largo Plazo	0	0
Fondos y Bienes de Terceros en Garantía y/o en	0	0
Provisiones a Largo Plazo	0	0
<i>Total de Pasivos No Circulantes</i>	0	0
TOTAL DEL PASIVO	383,657	482,164
HACIENDA PÚBLICA/ PATRIMONIO		
<i>Hacienda Pública/Patrimonio Contribuido</i>	0	0
Aportaciones	0	0
Donaciones de Capital	0	0
Actualización de la Hacienda Pública / Patrimonio	0	0
<i>Hacienda Pública/Patrimonio Generado</i>	10,966,645	5,034,346
Resultados del Ejercicio (Ahorro / Desahorro)	10,333,391	5,146,529
Resultados de Ejercicios Anteriores	11,976,005	6,829,477
Revalúos	0	0
Reservas	0	0
Rectificaciones de Resultados de Ejercicios	-11,342,751	-6,941,659
<i>Exceso o Insuficiencia en la Actualización de la</i>	0	0
Resultado por Posición Monetaria	0	0
Resultado por Tenencia de Activos no Monetarios	0	0
TOTAL HACIENDA PÚBLICA/PATRIMONIO	10,966,645	5,034,346
TOTAL DEL PASIVO Y HACIENDA PÚBLICA / PATRIMONIO	11,350,303	5,516,511

Francisco Javier Sierra Moreno
 Director General

Horacio López Basave
 Jefe de Recursos Financieros

Armando Molina Villarreal
 Director Administrativo

Estado de Actividades	
Del 01/01/2021 al 31/12/2021	
	2021
INGRESOS Y OTROS BENEFICIOS	
Ingresos de la Gestión	6,867,600
Impuestos	0
Cuotas y Aportaciones de Seguridad Social	0
Contribuciones de Mejoras	0
Derechos	0
Productos de Tipo Corriente	0
Aprovechamientos de Tipo Corriente	0
Ingresos por Venta de Bienes y Servicios	6,867,600
Ingresos no Comprendidos en las Fracciones de la Ley de Ingresos Causados en Ejercicios Fiscales Anteriores Pendientes de Liquidación o Pago	0
Participaciones, Aportaciones, Transferencias, Asignaciones, Subsidios y Otras	26,139,765
Participaciones y Aportaciones	0
Transferencias, Asignaciones, Subsidios y Otras ayudas	26,139,765
Otros Ingresos y Beneficios	0
Ingresos Financieros	0
Incremento por Variación de Inventarios	0
Disminución del Exceso de Estimaciones por Pérdida o Deterioro u Obsolescencia	0
Disminución del Exceso de Provisiones	0
Otros Ingresos y Beneficios Varios	0
Total de Ingresos y Otros Beneficios	33,007,365
	0
GASTOS Y OTRAS PÉRDIDAS	
Gastos de Funcionamiento	22,552,362
Servicios Personales	16,684,462
Materiales y Suministros	2,046,114
Servicios Generales	3,821,786
Transferencias, Asignaciones, Subsidios y Otras Ayudas	0
Transferencias Internas y Asignaciones al Sector Público	0
Transferencias al Resto del Sector Público	0
Subsidios y Subvenciones	0
Ayudas Sociales	0
Pensiones y Jubilaciones	0
Transferencias a Fideicomisos, Mandatos y Contratos Análogos	0
Transferencias a la Seguridad Social	0
Donativos	0
Transferencias al Exterior	0
Participaciones y Aportaciones	0
Participaciones	0
Aportaciones	0
Convenios	0
Intereses, Comisiones y Otros Gastos de la Deuda Pública	0
Intereses de la Deuda Pública	0
Comisiones de la Deuda Pública	0
Gastos de la Deuda Pública	0
Pública	0
Costo por Coberturas	0
Apoyos Financieros	0
Otros Gastos y Pérdidas Extraordinarias	121,612
Estimaciones, Depreciaciones, Deterioros, Obsolescencia y Amortizaciones	121,612
Provisiones	0
Disminución de Inventarios	0
Aumento por Insuficiencia de Estimaciones por Pérdida o Deterioro y Obsolescencia	0
Aumento por Insuficiencia de Provisiones	0
Otros Gastos	0
Inversión Pública	0
Inversión Pública no Capitalizable	0
Total de Gastos y Otras Pérdidas	22,673,974
Resultados del Ejercicio (Ahorro y Desahorro)	10,333,391

Francisco Javier Sierra Moreno
Director General

Horacio López Basave
Jefe de Recursos Financieros

Armando Molina Villarreal
Director Administrativo

Cuenta Pública 2021
Estado de Variación en la Hacienda Pública
Del 1 de Enero al 31 de Diciembre de 2021
(pesos)

Ente Público: **AGENCIA INTEGRAL DE REGULACIÓN DE EMISIONES**

Concepto	Hacienda Pública/Patrimonio Contribuido	Hacienda Pública/Patrimonio o Generado de Ejercicios Anteriores	Hacienda Pública/Patrimonio o Generado del Ejercicio	Ajustes por Cambios de Valor	TOTAL
Rectificaciones de Resultados de Ejercicios Anteriores		0	0	0	0
HACIENDA PÚBLICA/PATRIMONIO CONTRIBUIDO					
Aportaciones	0				0
Donaciones de Capital	0				0
Actualización de la Hacienda Pública/Patrimonio	0				0
HACIENDA PÚBLICA /PATRIMONIO GENERADO NETO DE 2020		-112,182	5,146,529		5,034,346
Resultados del Ejercicio (Ahorro/Desahorro)			5,146,529		5,146,529
Resultados de Ejercicios Anteriores		6,829,477			6,829,477
Revalúos		0		0	0
Reservas		0			0
Rectificaciones de Resultados de Ejercicios Anteriores		-6,941,659			-6,941,659
EXCESO O INSUFICIENCIA EN LA ACTUALIZACIÓN DE LA HACIENDA PÚBLICA/ PATRIMONIO NETO DE 2020					
Resultado por Posición Monetaria					0
Resultado por Tenencia de Activos no Monetarios					0
HACIENDA PÚBLICA / PATRIMONIO NETO FINAL DE 201	0	-112,182	5,146,529	0	5,034,346
CAMBIOS EN LA HACIENDA PÚBLICA/PATRIMONIO					
Aportaciones	0				0
Donaciones de Capital	0				0
Actualización de la Hacienda Pública/Patrimonio	0				0
VARIACIONES DE LA HACIENDA PÚBLICA / PATRIMONIO GENERADO NETO DE 2021		5,146,529	5,932,299		11,078,828
Resultados del Ejercicio (Ahorro/Desahorro)			10,333,391		10,333,391
Resultados de Ejercicios Anteriores		5,146,529			5,146,529
Revalúos		0		0	0
Reservas		0			0
Rectificaciones de Resultados de Ejercicios Anteriores			-4,401,092		-4,401,092
CAMBIOS EN EL EXCESO O INSUFICIENCIA EN LA ACTUALIZACIÓN DE LA HACIENDA PÚBLICA/					
Resultado por Posición Monetaria					0
Resultado por Tenencia de Activos no Monetarios					0
HACIENDA PÚBLICA / PATRIMONIO NETO FINAL DE 2021	0	5,034,346	11,078,828	0	16,113,174


Bajo protesta de decir verdad declaramos que los Estados Financieros y sus Notas son razonablemente correctos y responsabilidad del emisor

Francisco Javier Sierra Moreno
Director General


Armando Molina Villarreal
Director Administrativo

Horacio Lopez Pasave
Jefe de Recursos Financieros

Estado de Cambios en la Situación Financiera		
Del 01/01/2021 al 31/12/2021		
	Origen	Aplicación
ACTIVO	32,771	5,866,563
Activo Circulante	0	5,034,394
Efectivo y Equivalentes	0	5,023,604
Derechos a Recibir Efectivo o Equivalentes	0	10,790
Derechos a Recibir Bienes o Servicios	0	0
Inventarios	0	0
Almacenes	0	0
Estimación por Pérdida o Deterioro de Activos Circulantes	0	0
Otros Activos Circulantes	0	0
Activo No Circulante	32,771	832,169
Inversiones Financieras a Largo Plazo	0	0
Derechos a Recibir Efectivo o Equivalentes a Largo Plazo	0	0
Bienes Inmuebles, Infraestructura y Construcciones en Bienes Muebles	0	0
Activos Intangibles	0	805,668
Depreciación, Deterioro y Amortización Acumulada de Activos Diferidos	32,771	26,500
Estimación por Pérdida o Deterioro de Activos no Circulantes	0	0
Otros Activos no Circulantes	0	0
PASIVO	21,393	119,900
Pasivo Circulante	21,393	119,900
Cuentas por Pagar a Corto Plazo	0	119,900
Documentos por Pagar a Corto Plazo	0	0
Porción a Corto Plazo de la Deuda Pública a Largo Plazo	0	0
Títulos y Valores a Corto Plazo	0	0
Pasivos Diferidos a Corto Plazo	0	0
Fondos y Bienes de Terceros en Garantía y/o Provisiones a Corto Plazo	0	0
Otros Pasivos a Corto Plazo	21,393	0
Pasivo No Circulante	0	0
Cuentas por Pagar a Largo Plazo	0	0
Documentos por Pagar a Largo Plazo	0	0
Deuda Pública a Largo Plazo	0	0
Pasivos Diferidos a Largo Plazo	0	0
Fondos y Bienes de Terceros en Garantía y/o en Provisiones a Largo Plazo	0	0
HACIENDA PÚBLICA/ PATRIMONIO	10,333,391	4,401,092
Hacienda Pública/Patrimonio Contribuido	0	0
Aportaciones	0	0
Donaciones de Capital	0	0
Actualización de la Hacienda Pública / Patrimonio	0	0
Hacienda Pública/Patrimonio Generado	10,333,391	4,401,092
Resultados del Ejercicio (Ahorro / Desahorro)	5,186,862	0
Resultados de Ejercicios Anteriores	5,146,529	0
Revalúos	0	0
Reservas	0	0
Rectificaciones de Resultados de Ejercicios Anteriores	0	4,401,092
Exceso o Insuficiencia en la Actualización de la Hacienda	0	0
Resultado por Posición Monetaria	0	0
Resultado por Tenencia de Activos no Monetarios	0	0


 Francisco Javier Sierra Moreno
 Director General


 Armando Molina Villarreal
 Director Administrativo


 Horacio López Basave
 Jefe de Recursos Financieros

Estado de Flujos de Efectivo		
Del 01/01/2021 Al 31/12/2021		
	2021	2020
Flujos de Efectivo de las Actividades de Operación		
Origen	33,007,365	14,471,639
Impuestos	0	0
Cuotas y Aportaciones de Seguridad Social	0	0
Contribuciones de mejoras	0	0
Derechos	0	0
Productos	0	0
Aprovechamientos	0	0
Ingresos por Venta de Bienes y Prestación de Servicios	6,867,600	0
Participaciones, Aportaciones, Convenios, Incentivos Derivados de la Colaboración Fiscal v Fondos Distintos	0	0
Transferencias, Asignaciones, Subsidios y Subvenciones, y Pensiones y Jubilaciones	26,139,765	14,471,639
Otros Orígenes de Operación	0	0
Aplicación	27,062,751	16,233,357
Servicios Personales	16,684,462	7,900,673
Materiales y Suministros	2,046,114	535,982
Servicios Generales	3,814,545	859,322
Transferencias Internas y Asignaciones al Sector Público	0	0
Transferencias al resto del Sector Público	0	0
Subsidios y Subvenciones	0	0
Ayudas Sociales	0	0
Pensiones y Jubilaciones	0	0
Transferencias a Fideicomisos, Mandatos y Contratos	0	0
Transferencias a la Seguridad Social	0	0
Donativos	0	0
Transferencias al Exterior	0	0
Participaciones	0	0
Aportaciones	0	0
Convenios	0	0
Otros Aplicaciones de Operación	4,517,630	6,937,380
Flujos Netos de Efectivo por Actividades de Operación	5,944,614	-1,761,718
Flujos de Efectivo de las Actividades de Inversión		
Origen	0	0
Bienes Inmuebles, Infraestructura y Construcciones en Proceso	0	0
Bienes Muebles	0	0
Otros Orígenes de Inversión	0	0
Aplicación	921,009	85,911
Bienes Inmuebles, Infraestructura y Construcciones en Proceso	0	0
Bienes Muebles	894,509	32,758
Otras Aplicaciones de Inversión	26,500	53,153
Flujos Netos de Efectivo por Actividades de Inversión	-921,009	-85,911
Flujo de Efectivo de las Actividades de Financiamiento		
Origen	0	0
Endeudamiento Neto	0	0
Interno	0	0
Externo	0	0
Otros Orígenes de Financiamiento	0	0
Aplicación	0	0
Servicios de la Deuda	0	0
Interno	0	0
Externo	0	0
Otras Aplicaciones de Financiamiento	0	0
Flujos netos de Efectivo por Actividades de Financiamiento	0	0
Incremento/Disminución Neta en el Efectivo y Equivalentes al	5,023,604	-1,847,629
Efectivo y Equivalentes al Efectivo al inicio del Ejercicio	5,185,022	7,032,650
Efectivo y Equivalentes al Efectivo al final del Ejercicio	10,208,626	5,185,022

Francisco Javier Sierra Moreno
Director General

Armando Molina Villarreal
Director Administrativo

Horacio López Baayá
Jefe de Recursos Financieros

La documentación original, comprobatoria y justificativa de la cuenta pública 2021

**Anexo en USB toda la siguiente documentación
en digital:**

- * Pólizas de Presupuesto.**
- * Pólizas de Ingresos.**
- * Pólizas de Diario.**
- * Pólizas de Cheque.**

Consolidación de los Informes Anual de Gestión Financiera

Guadalajara, Jal. 03 de marzo de 2022
Oficio: AIRE/DG/0050/2022

Asunto: Informe Anual de Gestión Financiera 2021

Dr. Jorge Alejandro Ortiz Ramírez
Auditor Superior del Estado de Jalisco
Presente

Aunado a un cordial saludo y con fundamento en el artículo 31 de la Ley de Fiscalización Superior y Rendición de Cuentas para el Estado de Jalisco y sus Municipios, por medio del presente envío informe de avance financiero con corte al 31 de diciembre 2021, para lo cual adjunto disco compacto con los siguientes documentos:

Información Contable:

1. Estado de Situación Financiera
2. Estado de Resultados
3. Estado de Actividades
4. Estado de Origen y Aplicación
5. Estado de Cambios Situación Financiera
6. Balanza Comprobación

Información Presupuestal:

- I. Presupuesto de Egresos por Capítulo del Gasto
- II. Estado Presupuesto Ingresos

Sin más por el momento, quedo a sus órdenes para cualquier asunto relacionado con el presente.

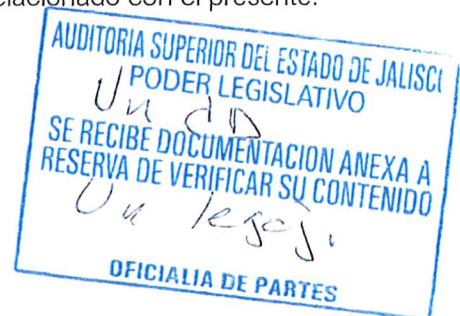
Atentamente



AIRE
Agencia Integral de
Regulación de Emisiones

Francisco Javier Sierra Moreno
Director General

DIRECCIÓN GENERAL



c.c.p. Maestro. Juan Partida Morales. - Secretario de la Hacienda Pública. Conocimiento y efectos.
Dr. Iván Valdez Rojas. - Director de Organismos Públicos Descentralizados. Conocimiento y efectos.
Lic. Armando Molina Villarreal.- Director Administrativo de la Agencia AIRE.- mismo fin

FJSM/AMV/HLE



AGENCIA INTEGRAL DE REGULACIÓN DE EMISIONES JALISCO

Estado de Situación Financiera

Al 31/dic./2021

Usu: supervisor
Rep: rptEstadoSituacionFinanciera

Fecha y hora de Impresión | 03/mar./2022 | 10:51 a. m.

	2021	2020*	2021	2020*
ACTIVO				
<u>ACTIVO CIRCULANTE</u>				
EFFECTIVO Y EQUIVALENTES	\$10,423,734.78	\$5,389,340.61	\$383,657.20	\$482,164.49
DERECHOS A RECIBIR EFECTIVO O EQUIVALENTES	\$10,206,626.31	\$5,185,021.85	\$314,573.36	\$434,473.17
Total de Activos Circulantes	\$21,630,361.09	\$10,574,362.46	\$698,230.56	\$916,637.66
<u>ACTIVO NO CIRCULANTE</u>				
BIENES MUEBLES	\$926,567.73	\$127,170.12	\$0.00	\$0.00
ACTIVOS INTANGIBLES	\$984,721.85	\$79,063.58		
DEPRECIACIÓN, DETERIORO Y AMORTIZACIÓN ACUMULADA	-\$37,807.60	\$53,153.00		
Total de Activos No Circulantes	\$1,873,481.98	\$180,323.70		
Total del Activo	\$23,503,843.07	\$10,754,686.16	\$698,230.56	\$916,637.66
PASIVO				
<u>PASIVO CIRCULANTE</u>				
CUENTAS POR PAGAR A CORTO PLAZO			\$383,657.20	\$482,164.49
OTROS PASIVOS A CORTO PLAZO			\$0.00	\$0.00
Total de Pasivos Circulantes			\$383,657.20	\$482,164.49
<u>PASIVO NO CIRCULANTE</u>				
Total del Pasivo			\$383,657.20	\$482,164.49
HACIENDA PÚBLICA/PATRIMONIO				
<u>HACIENDA PÚBLICA/PATRIMONIO CONTRIBUIDO</u>				
HACIENDA PÚBLICA /PATRIMONIO GENERADO	\$10,966,645.31	\$5,034,346.24	\$0.00	\$0.00
RESULTADOS DEL EJERCICIO (AHORRO/DESAHORRO)	\$10,333,390.94	\$5,146,528.50		
RESULTADOS DE EJERCICIOS ANTERIORES	\$11,976,005.23	\$6,829,476.73		
RECTIFICACIONES DE RESULTADOS DE EJERCICIOS ANTERIORES	-\$11,342,750.86	-\$6,941,653.99		
EXCESO O INSUFICIENCIA EN LA ACTUALIZACIÓN DE LA HACIENDA PÚBLICA/PATRIMONIO	\$10,966,645.31	\$5,034,346.24	\$0.00	\$0.00
Total Hacienda Pública/Patrimonio	\$10,966,645.31	\$5,034,346.24	\$0.00	\$0.00
Total del Pasivo y Hacienda Pública/Patrimonio	\$11,350,302.51	\$5,516,510.73	\$11,350,302.51	\$5,516,510.73


JS

/


*Importe Basados en Saldos Iniciales

	2021	2020*
CUENTAS DE ORDEN PRESUPUESTARIAS		
LEY DE INGRESOS		
LEY DE INGRESOS ESTIMADA	\$32,959,634.86	\$15,311,587.34
LEY DE INGRESOS POR EJECUTAR	\$1,042,870.14	\$839,948.20
MODIFICACIONES A LA LEY DE INGRESOS ESTIMADA	\$1,090,600.00	\$0.00
LEY DE INGRESOS DEVENGADA	\$33,007,364.72	\$14,471,639.14
LEY DE INGRESOS RECAUDADA	\$33,007,364.72	\$14,471,639.14
PRESUPUESTO DE EGRESOS		
PRESUPUESTO DE EGRESOS APROBADO	\$33,508,133.86	\$49,363,207.01
PRESUPUESTO DE EGRESOS POR EJERCER	\$11,438,776.60	\$6,352,885.20
MODIFICACIONES AL PRESUPUESTO DE EGRESOS APR	\$1,777,771.94	-\$33,628,434.00
PRESUPUESTO DE EGRESOS COMPROMETIDO	\$23,847,129.20	\$9,381,887.81
PRESUPUESTO DE EGRESOS DEVENGADO	\$23,471,312.39	\$9,381,887.81
PRESUPUESTO DE EGRESOS EJERCIDO	\$23,466,130.39	\$9,381,887.81
PRESUPUESTO DE EGRESOS PAGADO	\$23,466,130.39	\$9,381,887.81

"Bajo protesta de decir verdad declaramos que los Estados Financieros y sus notas, son razonablemente correctos y son responsabilidad del emisor".


Francisco Javier Sierra Moreno
Director General


Horacio López Basave
Jefe de Recursos Financieros


Armando Molina Villarreal
Director Administrativo

*Importe Basados en Saldos Iniciales

AGENCIA INTEGRAL DE REGULACIÓN DE EMISIONES JALISCO

Estados de Resultados

Del 01/ene./2021 al 31/dic./2021

Usu: supervisor

Rep: rptEstadoResultado

Fecha y hora de Impresión 03/mar./2022
10:53 a. m.

	PERIODO	%	ACUMULADO	%
	1/ene. al 31/dic./2021		01/ene al 31/dic./2021	
INGRESOS Y OTROS BENEFICIOS				
INGRESOS DE GESTIÓN	\$6,867,600.00	20.80 %	\$6,867,600.00	20.80 %
INGRESOS POR VENTA DE BIENES Y PRESTACIÓN DE SERVICIOS	\$6,867,600.00	20.80 %	\$6,867,600.00	20.80 %
PARTICIPACIONES, APORTACIONES, CONVENIOS, INCENTIVOS DERIVADOS	\$26,139,764.72	79.19 %	\$26,139,764.72	79.19 %
TRANSFERENCIAS, ASIGNACIONES, SUBSIDIOS Y SUBVENCIONES, Y PENSIONES	\$26,139,764.72	79.19 %	\$26,139,764.72	79.19 %
SUBSIDIOS Y SUBVENCIONES	\$26,139,764.72	79.19 %	\$26,139,764.72	79.19 %
OTROS INGRESOS Y BENEFICIOS	\$0.00	0.00 %	\$0.00	0.00 %
Total de Ingresos	\$33,007,364.72	100.00 %	\$33,007,364.72	100.00 %
GASTOS Y OTRAS PÉRDIDAS				
GASTOS DE FUNCIONAMIENTO	\$22,552,361.90	68.32 %	\$22,552,361.90	68.32 %
SERVICIOS PERSONALES	\$16,684,462.13	50.54 %	\$16,684,462.13	50.54 %
MATERIALES Y SUMINISTROS	\$2,046,114.00	6.19 %	\$2,046,114.00	6.19 %
SERVICIOS GENERALES	\$3,821,785.77	11.57 %	\$3,821,785.77	11.57 %
TRANSFERENCIAS, ASIGNACIONES, SUBSIDIOS Y OTRAS AYUDAS	\$0.00	0.00 %	\$0.00	0.00 %
PARTICIPACIONES Y APORTACIONES	\$0.00	0.00 %	\$0.00	0.00 %
INTERESES, COMISIONES Y OTROS GASTOS DE LA DEUDA PÚBLICA	\$0.00	0.00 %	\$0.00	0.00 %
OTROS GASTOS Y PÉRDIDAS EXTRAORDINARIAS	\$121,611.88	0.36 %	\$121,611.88	0.36 %
ESTIMACIONES, DEPRECIACIONES, DETERIOROS, OBSOLESCENCIA Y AMORTIZA	\$121,611.88	0.36 %	\$121,611.88	0.36 %
INVERSIÓN PÚBLICA	\$0.00	0.00 %	\$0.00	0.00 %
Total de Gastos y otras Pérdidas	\$22,673,973.78	68.69 %	\$22,673,973.78	68.69 %
Ahorro / Desahorro Neto del Ejercicio	\$10,333,390.94	31.30 %	\$10,333,390.94	31.30 %

Francisco Javier Sierra Moreno
Director General

Armando Molina Villarreal
Director Administrativo

Horacio López Basave
Jefe de Recursos Financieros



AGENCIA INTEGRAL DE REGULACIÓN DE EMISIONES JALISCO

Estado del Ejercicio del Presupuesto por Capítulo del Gasto Al 31/dic./2021

Ur: supervisor
Rep: rptEstadoPresupuestoEgresos

Fecha y hora de Impresión: 03/mar./2022 11:00 a. m.

Objeto del Gasto	Aprobado	Ampliaciones / (Reducciones)	Presupuesto Vigente	Comprometido	Presupuesto Disponible para Comprometer	Devengado	Comprometido No Devengado	Presupuesto Sin Devengar	Ejercido	Pagado	Cuentas por Pagar Deuda
1000 SERVICIOS PERSONALES	\$24,149,415.14	\$0.00	\$24,149,415.14	\$16,684,462.13	\$7,464,953.01	\$16,684,462.13	\$0.00	\$7,464,953.01	\$16,684,462.13	\$16,684,462.13	\$0.00
1100 REMUNERACIONES AL PERSONAL DE CARÁCTER PE	\$14,396,100.14	-\$500,000.00	\$13,896,100.14	\$10,242,485.74	\$3,653,614.40	\$10,242,485.74	\$0.00	\$3,653,614.40	\$10,242,485.74	\$10,242,485.74	\$0.00
1130 Sueldos base al personal permanente	\$14,396,100.14	-\$500,000.00	\$13,896,100.14	\$10,242,485.74	\$3,653,614.40	\$10,242,485.74	\$0.00	\$3,653,614.40	\$10,242,485.74	\$10,242,485.74	\$0.00
1131 Sueldos base al personal permanente	\$14,396,100.14	-\$500,000.00	\$13,896,100.14	\$10,242,485.74	\$3,653,614.40	\$10,242,485.74	\$0.00	\$3,653,614.40	\$10,242,485.74	\$10,242,485.74	\$0.00
1200 REMUNERACIONES AL PERSONAL DE CARÁCTER TF	\$1,761,508.00	\$0.00	\$1,761,508.00	\$1,452,750.00	\$308,758.00	\$1,452,750.00	\$0.00	\$308,758.00	\$1,452,750.00	\$1,452,750.00	\$0.00
1210 Honorarios asimilables a salarios	\$1,761,508.00	\$0.00	\$1,761,508.00	\$1,452,750.00	\$308,758.00	\$1,452,750.00	\$0.00	\$308,758.00	\$1,452,750.00	\$1,452,750.00	\$0.00
1211 Honorarios asimilables a salarios	\$1,761,508.00	\$0.00	\$1,761,508.00	\$1,452,750.00	\$308,758.00	\$1,452,750.00	\$0.00	\$308,758.00	\$1,452,750.00	\$1,452,750.00	\$0.00
1300 REMUNERACIONES ADICIONALES Y ESPECIALES	\$2,199,404.00	\$500,000.00	\$2,699,404.00	\$1,631,932.57	\$1,067,471.43	\$1,631,932.57	\$0.00	\$1,067,471.43	\$1,631,932.57	\$1,631,932.57	\$0.00
1320 Primas de vacaciones, dominical y gratificación de fin de	\$2,199,404.00	\$0.00	\$2,199,404.00	\$1,598,427.92	\$600,976.08	\$1,598,427.92	\$0.00	\$600,976.08	\$1,598,427.92	\$1,598,427.92	\$0.00
1321 Primas de vacaciones, dominical y gratificación de fin de	\$1,999,946.00	\$0.00	\$1,999,946.00	\$1,411,878.34	\$587,579.66	\$1,411,878.34	\$0.00	\$587,579.66	\$1,411,878.34	\$1,411,878.34	\$0.00
1322 Aguinaldo	\$1,999,946.00	\$0.00	\$1,999,946.00	\$1,411,878.34	\$587,579.66	\$1,411,878.34	\$0.00	\$587,579.66	\$1,411,878.34	\$1,411,878.34	\$0.00
1330 Horas extraordinarias	\$0.00	\$500,000.00	\$500,000.00	\$33,504.65	\$466,495.35	\$33,504.65	\$0.00	\$466,495.35	\$33,504.65	\$33,504.65	\$0.00
1331 Horas extraordinarias	\$0.00	\$500,000.00	\$500,000.00	\$33,504.65	\$466,495.35	\$33,504.65	\$0.00	\$466,495.35	\$33,504.65	\$33,504.65	\$0.00
1400 SEGURIDAD SOCIAL	\$3,930,136.00	-\$69,100.00	\$3,861,036.00	\$2,317,850.82	\$1,543,185.18	\$2,317,850.82	\$0.00	\$1,543,185.18	\$2,317,850.82	\$2,317,850.82	\$0.00
1410 Aportaciones de seguridad social	\$691,013.00	-\$69,100.00	\$621,913.00	\$0.00	\$621,913.00	\$0.00	\$0.00	\$621,913.00	\$0.00	\$0.00	\$0.00
1411 Aportaciones de seguridad social	\$691,013.00	-\$69,100.00	\$621,913.00	\$0.00	\$621,913.00	\$0.00	\$0.00	\$621,913.00	\$0.00	\$0.00	\$0.00
1420 Aportaciones a fondos de vivienda	\$431,883.00	\$0.00	\$431,883.00	\$309,046.78	\$122,836.22	\$309,046.78	\$0.00	\$122,836.22	\$309,046.78	\$309,046.78	\$0.00
1421 Aportaciones a fondos de vivienda	\$431,883.00	\$0.00	\$431,883.00	\$309,046.78	\$122,836.22	\$309,046.78	\$0.00	\$122,836.22	\$309,046.78	\$309,046.78	\$0.00
1430 Aportaciones al sistema para el retiro	\$2,807,240.00	\$0.00	\$2,807,240.00	\$2,008,804.04	\$798,435.96	\$2,008,804.04	\$0.00	\$798,435.96	\$2,008,804.04	\$2,008,804.04	\$0.00
1431 17.5% Aportación Fondo de Pensiones Patron	\$2,519,318.00	\$0.00	\$2,519,318.00	\$1,802,772.86	\$716,545.14	\$1,802,772.86	\$0.00	\$716,545.14	\$1,802,772.86	\$1,802,772.86	\$0.00
1432 Cuotas para el sistema de ahorro para el retiro	\$287,922.00	\$0.00	\$287,922.00	\$206,031.18	\$81,890.82	\$206,031.18	\$0.00	\$81,890.82	\$206,031.18	\$206,031.18	\$0.00
1500 OTRAS PRESTACIONES SOCIALES Y ECONÓMICAS	\$0.00	\$69,100.00	\$69,100.00	\$0.00	\$69,100.00	\$0.00	\$0.00	\$69,100.00	\$0.00	\$0.00	\$0.00
1590 Otras prestaciones sociales y económicas	\$0.00	\$69,100.00	\$69,100.00	\$0.00	\$69,100.00	\$0.00	\$0.00	\$69,100.00	\$0.00	\$0.00	\$0.00
1591 Otras prestaciones sociales y económicas	\$0.00	\$69,100.00	\$69,100.00	\$0.00	\$69,100.00	\$0.00	\$0.00	\$69,100.00	\$0.00	\$0.00	\$0.00
1600 PREVISIONES	\$307,968.00	\$0.00	\$307,968.00	\$0.00	\$307,968.00	\$0.00	\$0.00	\$307,968.00	\$0.00	\$0.00	\$0.00
1610 Previsiones de carácter laboral, económica y de seguridad	\$307,968.00	\$0.00	\$307,968.00	\$0.00	\$307,968.00	\$0.00	\$0.00	\$307,968.00	\$0.00	\$0.00	\$0.00
1611 Previsiones de carácter laboral, económica y de seguridad	\$307,968.00	\$0.00	\$307,968.00	\$0.00	\$307,968.00	\$0.00	\$0.00	\$307,968.00	\$0.00	\$0.00	\$0.00
1700 PAGO DE ESTÍMULOS A SERVIDORES PÚBLICOS	\$1,554,299.00	\$0.00	\$1,554,299.00	\$1,039,443.00	\$514,856.00	\$1,039,443.00	\$0.00	\$514,856.00	\$1,039,443.00	\$1,039,443.00	\$0.00
1710 Estímulos	\$1,554,299.00	\$0.00	\$1,554,299.00	\$1,039,443.00	\$514,856.00	\$1,039,443.00	\$0.00	\$514,856.00	\$1,039,443.00	\$1,039,443.00	\$0.00
1712 Ayuda para despensa	\$858,300.00	\$0.00	\$858,300.00	\$576,275.00	\$282,025.00	\$576,275.00	\$0.00	\$282,025.00	\$576,275.00	\$576,275.00	\$0.00
1713 Ayuda para pasajes	\$695,999.00	\$0.00	\$695,999.00	\$463,168.00	\$232,831.00	\$463,168.00	\$0.00	\$232,831.00	\$463,168.00	\$463,168.00	\$0.00
2000 MATERIALES Y SUMINISTROS	\$1,972,600.00	\$605,405.76	\$2,578,005.76	\$2,104,913.11	\$473,092.65	\$2,104,913.11	\$58,799.11	\$531,891.76	\$2,046,114.00	\$2,046,114.00	\$0.00
2100 MATERIALES DE ADMINISTRACIÓN, EMISIÓN DE DOC	\$277,980.00	\$260,000.00	\$537,980.00	\$412,257.75	\$125,722.25	\$402,994.22	\$9,263.53	\$134,885.78	\$402,994.22	\$402,994.22	\$0.00
2110 Materiales, útiles y equipos menores de oficina	\$32,980.00	\$60,000.00	\$92,980.00	\$118,629.36	\$34,350.64	\$118,629.36	\$0.00	\$34,350.64	\$118,629.36	\$118,629.36	\$0.00
2111 Materiales, útiles y equipos menores de oficina	\$32,980.00	\$60,000.00	\$92,980.00	\$118,629.36	\$34,350.64	\$118,629.36	\$0.00	\$34,350.64	\$118,629.36	\$118,629.36	\$0.00



Utr: supervisor

Rep: rptEstadoPresupuestoEgresos

AGENCIA INTEGRAL DE REGULACIÓN DE EMISIONES JALISCO

Estado del Ejercicio del Presupuesto por Capítulo del Gasto Al 31/dic./2021

Fecha y hora de Impresión: 03/mar./2022 11:00 a. m.

Objeto del Gasto	Aprobado	Ampliaciones / (Reducciones)	Presupuesto Vigente	Comprometido	Presupuesto Disponible para Comprometer	Devengado	Comprometido No Devengado	Presupuesto Sin Devenegar	Ejercido	Pagado	Cuentas por Pagar Deuda
2120	\$45,000.00	\$45,000.00	\$90,000.00	\$63,948.57	\$26,051.43	\$63,948.57	\$0.00	\$26,051.43	\$63,948.57	\$63,948.57	\$0.00
2121	\$45,000.00	\$45,000.00	\$90,000.00	\$63,948.57	\$26,051.43	\$63,948.57	\$0.00	\$26,051.43	\$63,948.57	\$63,948.57	\$0.00
2140	\$100,000.00	\$100,000.00	\$145,000.00	\$123,034.85	\$21,965.15	\$113,771.32	\$9,263.53	\$113,771.32	\$113,771.32	\$113,771.32	\$0.00
2141	\$100,000.00	\$100,000.00	\$145,000.00	\$123,034.85	\$21,965.15	\$113,771.32	\$9,263.53	\$113,771.32	\$113,771.32	\$113,771.32	\$0.00
2160	\$30,000.00	\$110,000.00	\$140,000.00	\$100,676.97	\$39,323.03	\$100,676.97	\$0.00	\$39,323.03	\$100,676.97	\$100,676.97	\$0.00
2161	\$30,000.00	\$110,000.00	\$140,000.00	\$100,676.97	\$39,323.03	\$100,676.97	\$0.00	\$39,323.03	\$100,676.97	\$100,676.97	\$0.00
2180	\$10,000.00	\$0.00	\$10,000.00	\$5,968.00	\$4,032.00	\$5,968.00	\$0.00	\$4,032.00	\$5,968.00	\$5,968.00	\$0.00
2182	\$10,000.00	\$0.00	\$10,000.00	\$5,968.00	\$4,032.00	\$5,968.00	\$0.00	\$4,032.00	\$5,968.00	\$5,968.00	\$0.00
2200	\$24,000.00	\$1,292.05	\$25,292.05	\$25,292.05	\$0.00	\$22,692.05	\$2,600.00	\$2,600.00	\$22,692.05	\$22,692.05	\$0.00
2216	\$24,000.00	\$1,292.05	\$25,292.05	\$25,292.05	\$0.00	\$22,692.05	\$2,600.00	\$2,600.00	\$22,692.05	\$22,692.05	\$0.00
2500	\$119,620.00	\$41,902.80	\$161,522.80	\$143,174.16	\$18,348.64	\$100,851.56	\$42,322.60	\$60,871.24	\$100,851.56	\$100,851.56	\$0.00
2530	\$5,000.00	\$8,316.80	\$13,316.80	\$13,316.80	\$0.00	\$4,993.80	\$8,323.00	\$8,323.00	\$4,993.80	\$4,993.80	\$0.00
2531	\$5,000.00	\$8,316.80	\$13,316.80	\$13,316.80	\$0.00	\$4,993.80	\$8,323.00	\$8,323.00	\$4,993.80	\$4,993.80	\$0.00
2540	\$5,000.00	\$0.00	\$5,000.00	\$4,983.36	\$16.64	\$4,983.36	\$0.00	\$16.64	\$4,983.36	\$4,983.36	\$0.00
2541	\$5,000.00	\$0.00	\$5,000.00	\$4,983.36	\$16.64	\$4,983.36	\$0.00	\$16.64	\$4,983.36	\$4,983.36	\$0.00
2560	\$109,620.00	\$33,586.00	\$143,206.00	\$124,874.00	\$18,332.00	\$90,874.40	\$33,959.60	\$52,331.60	\$90,874.40	\$90,874.40	\$0.00
2561	\$109,620.00	\$33,586.00	\$143,206.00	\$124,874.00	\$18,332.00	\$90,874.40	\$33,959.60	\$52,331.60	\$90,874.40	\$90,874.40	\$0.00
2600	\$585,000.00	-\$80,000.00	\$505,000.00	\$504,999.99	\$0.01	\$504,999.99	\$0.00	\$0.01	\$504,999.99	\$504,999.99	\$0.00
2610	\$585,000.00	-\$80,000.00	\$505,000.00	\$504,999.99	\$0.01	\$504,999.99	\$0.00	\$0.01	\$504,999.99	\$504,999.99	\$0.00
2611	\$400,000.00	\$0.00	\$400,000.00	\$400,000.00	\$0.00	\$400,000.00	\$0.00	\$0.00	\$400,000.00	\$400,000.00	\$0.00
2612	\$185,000.00	-\$80,000.00	\$105,000.00	\$104,999.99	\$0.01	\$104,999.99	\$0.00	\$0.01	\$104,999.99	\$104,999.99	\$0.00
2700	\$404,800.00	\$180,000.00	\$584,800.00	\$394,306.04	\$190,493.96	\$394,306.04	\$0.00	\$190,493.96	\$394,306.04	\$394,306.04	\$0.00
2710	\$254,500.00	\$15,000.00	\$269,500.00	\$203,671.64	\$65,828.36	\$203,671.64	\$0.00	\$65,828.36	\$203,671.64	\$203,671.64	\$0.00
2711	\$254,500.00	\$15,000.00	\$269,500.00	\$203,671.64	\$65,828.36	\$203,671.64	\$0.00	\$65,828.36	\$203,671.64	\$203,671.64	\$0.00
2720	\$150,300.00	\$165,000.00	\$315,300.00	\$190,634.40	\$124,665.60	\$190,634.40	\$0.00	\$124,665.60	\$190,634.40	\$190,634.40	\$0.00
2721	\$150,300.00	\$165,000.00	\$315,300.00	\$190,634.40	\$124,665.60	\$190,634.40	\$0.00	\$124,665.60	\$190,634.40	\$190,634.40	\$0.00
2900	\$561,200.00	\$202,210.91	\$763,410.91	\$470,763.91	\$129,736.09	\$470,763.91	\$0.00	\$129,736.09	\$470,763.91	\$470,763.91	\$0.00
2910	\$400,500.00	\$200,000.00	\$600,500.00	\$470,763.91	\$129,736.09	\$470,763.91	\$0.00	\$129,736.09	\$470,763.91	\$470,763.91	\$0.00
2911	\$400,500.00	\$200,000.00	\$600,500.00	\$470,763.91	\$129,736.09	\$470,763.91	\$0.00	\$129,736.09	\$470,763.91	\$470,763.91	\$0.00
2920	\$35,000.00	\$2,210.91	\$37,210.91	\$37,210.91	\$0.00	\$32,597.93	\$4,612.98	\$4,612.98	\$32,597.93	\$32,597.93	\$0.00
2921	\$35,000.00	\$2,210.91	\$37,210.91	\$37,210.91	\$0.00	\$32,597.93	\$4,612.98	\$4,612.98	\$32,597.93	\$32,597.93	\$0.00
2960	\$125,700.00	\$0.00	\$125,700.00	\$116,908.30	\$8,791.70	\$116,908.30	\$0.00	\$8,791.70	\$116,908.30	\$116,908.30	\$0.00
2961	\$125,700.00	\$0.00	\$125,700.00	\$116,908.30	\$8,791.70	\$116,908.30	\$0.00	\$8,791.70	\$116,908.30	\$116,908.30	\$0.00
3000	\$6,181,119.72	-\$607,633.82	\$5,573,485.90	\$4,136,744.47	\$1,436,741.43	\$3,819,726.77	\$317,017.70	\$1,753,759.13	\$3,814,544.77	\$3,814,544.77	\$5,182.00

AGENCIA INTEGRAL DE REGULACIÓN DE EMISIONES JALISCO

Estado del Ejercicio del Presupuesto por Capítulo del Gasto Al 31/dic./2021



Ucr: supervisor
Rep: rptEstadoPresupuestoEgresos

Fecha y hora de impresión: 03/mar./2022 11:00 a. m.

Objeto del Gasto	Aprobado	Ampliaciones / (Reducciones)	Presupuesto Vigente	Comprometido	Presupuesto Disponible para Comprometer	Devengado	Comprometido No Devengado	Presupuesto Sin Devengar	Ejercido	Pagado	Cuentas por Pagar Deuda
3100 SERVICIOS BÁSICOS	\$229,999.72	-\$30,000.00	\$299,999.72	\$150,188.20	\$149,811.52	\$115,188.20	\$35,000.00	\$184,811.52	\$110,006.20	\$110,006.20	\$5,182.00
3110 Energía eléctrica	\$90,000.00	\$0.00	\$90,000.00	\$0.00	\$90,000.00	\$0.00	\$0.00	\$90,000.00	\$0.00	\$0.00	\$0.00
3111 Energía eléctrica	\$90,000.00	\$0.00	\$90,000.00	\$0.00	\$90,000.00	\$0.00	\$0.00	\$90,000.00	\$0.00	\$0.00	\$0.00
3120 Gas	\$4,999.72	\$0.00	\$4,999.72	\$0.00	\$4,999.72	\$0.00	\$0.00	\$4,999.72	\$0.00	\$0.00	\$0.00
3121 Gas	\$4,999.72	\$0.00	\$4,999.72	\$0.00	\$4,999.72	\$0.00	\$0.00	\$4,999.72	\$0.00	\$0.00	\$0.00
3130 Agua	\$30,000.00	\$0.00	\$30,000.00	\$7,895.00	\$22,105.00	\$7,895.00	\$0.00	\$22,105.00	\$7,895.00	\$7,895.00	\$0.00
3131 Agua	\$30,000.00	\$0.00	\$30,000.00	\$7,895.00	\$22,105.00	\$7,895.00	\$0.00	\$22,105.00	\$7,895.00	\$7,895.00	\$0.00
3140 Telefonía tradicional	\$75,000.00	\$0.00	\$75,000.00	\$43,384.00	\$31,616.00	\$43,384.00	\$0.00	\$31,616.00	\$43,384.00	\$43,384.00	\$0.00
3141 Telefonía tradicional	\$75,000.00	\$0.00	\$75,000.00	\$43,384.00	\$31,616.00	\$43,384.00	\$0.00	\$31,616.00	\$43,384.00	\$43,384.00	\$0.00
3170 Servicios de acceso de Internet, redes y procesamiento d	\$120,000.00	-\$30,000.00	\$90,000.00	\$88,910.00	\$1,090.00	\$53,910.00	\$35,000.00	\$36,090.00	\$48,728.00	\$48,728.00	\$5,182.00
3171 Servicios de acceso de Internet, redes y procesamiento d	\$120,000.00	-\$30,000.00	\$90,000.00	\$88,910.00	\$1,090.00	\$53,910.00	\$35,000.00	\$36,090.00	\$48,728.00	\$48,728.00	\$5,182.00
3180 Servicios postales y telegráficos	\$10,000.00	\$0.00	\$10,000.00	\$9,999.20	\$0.80	\$9,999.20	\$0.00	\$0.80	\$9,999.20	\$9,999.20	\$0.00
3181 Servicios postales y telegráficos	\$10,000.00	\$0.00	\$10,000.00	\$9,999.20	\$0.80	\$9,999.20	\$0.00	\$0.80	\$9,999.20	\$9,999.20	\$0.00
3200 SERVICIOS DE ARRENDAMIENTO	\$1,020,000.00	\$0.00	\$1,020,000.00	\$646,979.04	\$373,020.96	\$646,979.04	\$0.00	\$373,020.96	\$646,979.04	\$646,979.04	\$0.00
3220 Arrendamiento de edificios	\$490,000.00	\$0.00	\$490,000.00	\$448,017.00	\$41,983.00	\$448,017.00	\$0.00	\$41,983.00	\$448,017.00	\$448,017.00	\$0.00
3221 Arrendamiento de edificios	\$490,000.00	\$0.00	\$490,000.00	\$448,017.00	\$41,983.00	\$448,017.00	\$0.00	\$41,983.00	\$448,017.00	\$448,017.00	\$0.00
3230 Arrendamiento de mobiliario y equipo de administración, i	\$530,000.00	\$0.00	\$530,000.00	\$198,962.04	\$331,037.96	\$198,962.04	\$0.00	\$331,037.96	\$198,962.04	\$198,962.04	\$0.00
3232 Arrendamiento de mobiliario y bienes informáticos	\$530,000.00	\$0.00	\$530,000.00	\$198,962.04	\$331,037.96	\$198,962.04	\$0.00	\$331,037.96	\$198,962.04	\$198,962.04	\$0.00
3300 SERVICIOS PROFESIONALES, CIENTÍFICOS, TÉCNIC	\$2,591,488.00	-\$161,333.80	\$2,430,154.20	\$1,893,317.64	\$446,816.56	\$1,800,861.24	\$182,456.40	\$629,272.96	\$1,800,861.24	\$1,800,861.24	\$0.00
3330 Servicios de consultoría administrativa, procesos, técnica	\$1,150,000.00	-\$660,000.00	\$490,000.00	\$438,282.92	\$51,717.08	\$438,282.92	\$0.00	\$51,717.08	\$438,282.92	\$438,282.92	\$0.00
3331 Servicios de consultoría administrativa, procesos, técnica	\$1,150,000.00	-\$660,000.00	\$490,000.00	\$438,282.92	\$51,717.08	\$438,282.92	\$0.00	\$51,717.08	\$438,282.92	\$438,282.92	\$0.00
3340 Servicios de capacitación	\$488,000.00	-\$438,000.00	\$50,000.00	\$0.00	\$50,000.00	\$0.00	\$0.00	\$50,000.00	\$0.00	\$0.00	\$0.00
3341 Servicios de capacitación	\$488,000.00	-\$438,000.00	\$50,000.00	\$0.00	\$50,000.00	\$0.00	\$0.00	\$50,000.00	\$0.00	\$0.00	\$0.00
3360 Servicios de apoyo administrativo, traducción, fotocopiad	\$176,668.00	-\$138,000.00	\$499,722.20	\$469,400.19	\$30,322.01	\$371,507.79	\$97,892.40	\$128,214.41	\$371,507.79	\$371,507.79	\$0.00
3362 Servicio de impresión de documentos y papetería oficial	\$85,000.00	\$0.00	\$85,000.00	\$54,677.99	\$30,322.01	\$54,677.99	\$0.00	\$30,322.01	\$54,677.99	\$54,677.99	\$0.00
3363 Servicios de impresión de material informativo derivado d	\$91,668.00	\$0.00	\$91,668.00	\$702,792.00	\$77,620.00	\$618,228.00	\$84,564.00	\$97,892.40	\$316,829.80	\$316,829.80	\$0.00
3380 Servicios de vigilancia	\$776,620.00	\$3,592.00	\$780,212.00	\$414,722.20	\$0.00	\$618,228.00	\$84,564.00	\$162,184.00	\$618,228.00	\$618,228.00	\$0.00
3381 Servicios de vigilancia	\$776,620.00	\$3,592.00	\$780,212.00	\$414,722.20	\$0.00	\$618,228.00	\$84,564.00	\$162,184.00	\$618,228.00	\$618,228.00	\$0.00
3390 Servicios profesionales, científicos y técnicos integrales	\$0.00	\$510,000.00	\$510,000.00	\$372,842.53	\$237,157.47	\$372,842.53	\$0.00	\$237,157.47	\$372,842.53	\$372,842.53	\$0.00
3391 Servicios profesionales, científicos y técnicos integrales	\$0.00	\$510,000.00	\$510,000.00	\$372,842.53	\$237,157.47	\$372,842.53	\$0.00	\$237,157.47	\$372,842.53	\$372,842.53	\$0.00
3400 SERVICIOS FINANCIEROS, BANCARIOS Y COMERCIAL	\$868,000.00	-\$400,000.00	\$468,000.00	\$390,542.25	\$77,457.75	\$390,542.25	\$0.00	\$77,457.75	\$390,542.25	\$390,542.25	\$0.00
3440 Seguros de responsabilidad patrimonial y fianzas	\$108,000.00	-\$100,000.00	\$8,000.00	\$0.00	\$8,000.00	\$0.00	\$0.00	\$8,000.00	\$0.00	\$0.00	\$0.00
3441 Seguros de responsabilidad patrimonial y fianzas	\$108,000.00	-\$100,000.00	\$8,000.00	\$0.00	\$8,000.00	\$0.00	\$0.00	\$8,000.00	\$0.00	\$0.00	\$0.00
3450 Seguro de bienes patrimoniales	\$750,000.00	-\$300,000.00	\$450,000.00	\$380,624.25	\$69,375.75	\$380,624.25	\$0.00	\$69,375.75	\$380,624.25	\$380,624.25	\$0.00
3451 Seguro de bienes patrimoniales	\$750,000.00	-\$300,000.00	\$450,000.00	\$380,624.25	\$69,375.75	\$380,624.25	\$0.00	\$69,375.75	\$380,624.25	\$380,624.25	\$0.00



Ucr: supervisor
Rep: rptEstadoPresupuestoEgresos

AGENCIA INTEGRAL DE REGULACIÓN DE EMISIONES JALISCO

Estado del Ejercicio del Presupuesto por Capítulo del Gasto Al 31/dic./2021

Fecha y hora de Impresión: 03/mar./2022
11:00 a. m.

Objeto del Gasto	Aprobado	Ampliaciones / (reducciones)	Presupuesto Vigente	Comprometido	Presupuesto Disponible para Comprometer	Devengado	Comprometido No Devengado	Presupuesto Sin Devengar	Ejercido	Pagado	Cuentas por Pagar Deuda
3470 Fletes y maniobras	\$10,000.00	\$0.00	\$10,000.00	\$9,918.00	\$82.00	\$9,918.00	\$0.00	\$82.00	\$9,918.00	\$9,918.00	\$0.00
3471 Fletes y maniobras	\$10,000.00	\$0.00	\$10,000.00	\$9,918.00	\$82.00	\$9,918.00	\$0.00	\$82.00	\$9,918.00	\$9,918.00	\$0.00
3500 SERVICIOS DE INSTALACIÓN, REPARACIÓN, MANTE	\$613,132.00	\$33,719.98	\$646,851.98	\$559,533.18	\$87,318.80	\$459,971.88	\$99,851.30	\$186,880.10	\$459,971.88	\$459,971.88	\$0.00
3510 Conservación y mantenimiento menor de inmuebles	\$149,132.00	\$133,719.98	\$282,851.98	\$282,851.98	\$0.00	\$196,345.32	\$86,506.66	\$86,506.66	\$196,345.32	\$196,345.32	\$0.00
3511 Conservación y mantenimiento menor de inmuebles	\$149,132.00	\$133,719.98	\$282,851.98	\$282,851.98	\$0.00	\$196,345.32	\$86,506.66	\$86,506.66	\$196,345.32	\$196,345.32	\$0.00
3520 Instalación, reparación y mantenimiento de mobiliario y ei	\$16,000.00	\$0.00	\$16,000.00	\$15,950.00	\$50.00	\$15,950.00	\$0.00	\$50.00	\$15,950.00	\$15,950.00	\$0.00
3521 Instalación, reparación y mantenimiento de mobiliario y ei	\$16,000.00	\$0.00	\$16,000.00	\$15,950.00	\$50.00	\$15,950.00	\$0.00	\$50.00	\$15,950.00	\$15,950.00	\$0.00
3530 Instalación, reparación y mantenimiento de equipo de có	\$25,000.00	\$0.00	\$25,000.00	\$24,940.00	\$60.00	\$24,940.00	\$0.00	\$60.00	\$24,940.00	\$24,940.00	\$0.00
3531 Instalación, reparación y mantenimiento de equipo de có	\$25,000.00	\$0.00	\$25,000.00	\$24,940.00	\$60.00	\$24,940.00	\$0.00	\$60.00	\$24,940.00	\$24,940.00	\$0.00
3550 Reparación y mantenimiento de equipo de transporte	\$220,000.00	-\$100,000.00	\$120,000.00	\$76,013.15	\$43,986.85	\$62,958.51	\$13,054.64	\$57,041.49	\$62,958.51	\$62,958.51	\$0.00
3551 Reparación y mantenimiento de equipo de transporte	\$220,000.00	-\$100,000.00	\$120,000.00	\$76,013.15	\$43,986.85	\$62,958.51	\$13,054.64	\$57,041.49	\$62,958.51	\$62,958.51	\$0.00
3570 Instalación, reparación y mantenimiento de maquinaria, o	\$40,000.00	\$0.00	\$40,000.00	\$29,088.97	\$10,911.03	\$29,088.97	\$0.00	\$10,911.03	\$29,088.97	\$29,088.97	\$0.00
3571 Instalación, reparación y mantenimiento de maquinaria, o	\$40,000.00	\$0.00	\$40,000.00	\$29,088.97	\$10,911.03	\$29,088.97	\$0.00	\$10,911.03	\$29,088.97	\$29,088.97	\$0.00
3580 Servicios de limpieza y manejo de desechos	\$100,000.00	\$0.00	\$100,000.00	\$99,879.48	\$120.52	\$99,879.48	\$0.00	\$120.52	\$99,879.48	\$99,879.48	\$0.00
3581 Servicios de limpieza y manejo de desechos	\$100,000.00	\$0.00	\$100,000.00	\$99,879.48	\$120.52	\$99,879.48	\$0.00	\$120.52	\$99,879.48	\$99,879.48	\$0.00
3590 Servicios de jardinería y fumigación	\$63,000.00	\$0.00	\$63,000.00	\$30,809.60	\$32,190.40	\$30,809.60	\$0.00	\$32,190.40	\$30,809.60	\$30,809.60	\$0.00
3591 Servicios de jardinería y fumigación	\$63,000.00	\$0.00	\$63,000.00	\$30,809.60	\$32,190.40	\$30,809.60	\$0.00	\$32,190.40	\$30,809.60	\$30,809.60	\$0.00
3700 SERVICIOS DE TRASLADOS Y VIÁTICOS	\$260,000.00	-\$50,000.00	\$210,000.00	\$57,262.32	\$152,737.68	\$57,262.32	\$0.00	\$152,737.68	\$57,262.32	\$57,262.32	\$0.00
3710 Pasajes aéreos	\$50,000.00	-\$20,000.00	\$30,000.00	\$13,970.00	\$16,030.00	\$13,970.00	\$0.00	\$16,030.00	\$13,970.00	\$13,970.00	\$0.00
3711 Pasajes aéreos	\$50,000.00	-\$20,000.00	\$30,000.00	\$13,970.00	\$16,030.00	\$13,970.00	\$0.00	\$16,030.00	\$13,970.00	\$13,970.00	\$0.00
3712 PASAJES AEREOS INTERNACIONALES	\$0.00	\$0.00	\$0,000.00	\$13,970.00	\$16,030.00	\$13,970.00	\$0.00	\$16,030.00	\$13,970.00	\$13,970.00	\$0.00
3720 Pasajes terrestres	\$20,000.00	\$55,000.00	\$75,000.00	\$9,017.12	\$65,982.88	\$9,017.12	\$0.00	\$65,982.88	\$9,017.12	\$9,017.12	\$0.00
3721 Pasajes terrestres	\$20,000.00	\$55,000.00	\$75,000.00	\$9,017.12	\$65,982.88	\$9,017.12	\$0.00	\$65,982.88	\$9,017.12	\$9,017.12	\$0.00
3722 Pasajes Terrestres Internacionales	\$0.00	-\$5,000.00	\$15,000.00	\$4,310.00	\$10,690.00	\$4,310.00	\$0.00	\$10,690.00	\$4,310.00	\$4,310.00	\$0.00
3750 Viáticos en el país	\$130,000.00	\$0.00	\$60,000.00	\$4,707.12	\$55,292.88	\$4,707.12	\$0.00	\$55,292.88	\$4,707.12	\$4,707.12	\$0.00
3751 Viáticos en el país	\$130,000.00	-\$100,000.00	\$30,000.00	\$0.00	\$0.00	\$0.00	\$0.00	\$0.00	\$0.00	\$0.00	\$0.00
3760 Viáticos en el extranjero	\$0.00	\$105,000.00	\$105,000.00	\$34,275.20	\$70,724.80	\$34,275.20	\$0.00	\$70,724.80	\$34,275.20	\$34,275.20	\$0.00
3761 Viáticos en el extranjero	\$0.00	\$105,000.00	\$105,000.00	\$34,275.20	\$70,724.80	\$34,275.20	\$0.00	\$70,724.80	\$34,275.20	\$34,275.20	\$0.00
3790 Otros servicios de traslado y hospedaje	\$60,000.00	\$0.00	\$60,000.00	\$0.00	\$0.00	\$0.00	\$0.00	\$0.00	\$0.00	\$0.00	\$0.00
3791 Otros servicios de traslado y hospedaje	\$60,000.00	-\$60,000.00	\$0.00	\$0.00	\$0.00	\$0.00	\$0.00	\$0.00	\$0.00	\$0.00	\$0.00
3900 OTROS SERVICIOS GENERALES	\$498,500.00	\$0.00	\$498,500.00	\$348,921.84	\$149,578.16	\$348,921.84	\$0.00	\$149,578.16	\$348,921.84	\$348,921.84	\$0.00
3920 Impuestos y derechos	\$498,500.00	-\$498,500.00	\$0.00	\$0.00	\$0.00	\$0.00	\$0.00	\$0.00	\$0.00	\$0.00	\$0.00
3921 Impuestos y derechos	\$498,500.00	-\$498,500.00	\$0.00	\$0.00	\$0.00	\$0.00	\$0.00	\$0.00	\$0.00	\$0.00	\$0.00
3980 Impuesto sobre nóminas y otros que se deriven de una re	\$0.00	\$498,500.00	\$498,500.00	\$348,921.84	\$149,578.16	\$348,921.84	\$0.00	\$149,578.16	\$348,921.84	\$348,921.84	\$0.00
3981 Impuesto sobre nóminas y otros que se deriven de una re	\$0.00	\$498,500.00	\$498,500.00	\$348,921.84	\$149,578.16	\$348,921.84	\$0.00	\$149,578.16	\$348,921.84	\$348,921.84	\$0.00

Page 4

AGENCIA INTEGRAL DE REGULACIÓN DE EMISIONES JALISCO

Estado del Ejercicio del Presupuesto por Capítulo del Gasto Al 31/dic./2021



Ucr: supervisor

Rep: rptEstadoPresupuestoEgresos

Fecha y 03/mar./2022

hora de Impresión 11:00 a. m.

Objeto del Gasto	Aprobado	Ampliaciones / (Reducciones)	Presupuesto Vigente		Presupuesto Disponible para Comprometer	Devengado	Comprometido No Devengado	Presupuesto Sin Devengar	Ejercido	Pagado	Cuentas por Pagar Deuda
			Comprometido	Vigente							
3990 Otros servicios generales	\$0.00	\$0.00	\$0.00	\$0.00	\$2,013,950.51	\$0.00	\$0.00	\$0.00	\$0.00	\$0.00	\$0.00
3992 Subcontratación de servicios con terceros	\$0.00	\$0.00	\$0.00	\$0.00	\$0.00	\$0.00	\$0.00	\$0.00	\$0.00	\$0.00	\$0.00
5000 BIENES MUEBLES, INMUEBLES E INTANGIBLE	\$1,155,000.00	\$1,780,000.00	\$2,935,000.00	\$2,935,000.00	\$2,013,950.51	\$921,009.49	\$0.00	\$2,013,950.51	\$921,009.49	\$921,009.49	\$0.00
5100 MOBILIARIO Y EQUIPO DE ADMINISTRACIÓN	\$800,000.00	\$330,000.00	\$1,130,000.00	\$1,130,000.00	\$285,279.35	\$844,720.65	\$0.00	\$285,279.35	\$844,720.65	\$844,720.65	\$0.00
5110 Muebles de oficina y estantería	\$300,000.00	\$130,000.00	\$430,000.00	\$430,000.00	\$95,610.31	\$334,389.69	\$0.00	\$95,610.31	\$334,389.69	\$334,389.69	\$0.00
5111 Muebles de oficina y estantería	\$300,000.00	\$130,000.00	\$430,000.00	\$430,000.00	\$95,610.31	\$334,389.69	\$0.00	\$95,610.31	\$334,389.69	\$334,389.69	\$0.00
5120 Muebles, excepto de oficina y estantería	\$100,000.00	\$0.00	\$100,000.00	\$100,000.00	\$85,593.96	\$14,406.04	\$0.00	\$85,593.96	\$14,406.04	\$14,406.04	\$0.00
5121 Muebles, excepto de oficina y estantería	\$100,000.00	\$0.00	\$100,000.00	\$100,000.00	\$85,593.96	\$14,406.04	\$0.00	\$85,593.96	\$14,406.04	\$14,406.04	\$0.00
5150 Equipo de cómputo y de tecnologías de la información	\$200,000.00	\$200,000.00	\$400,000.00	\$400,000.00	\$2,365.92	\$397,634.08	\$0.00	\$2,365.92	\$397,634.08	\$397,634.08	\$0.00
5151 Equipo de cómputo y de tecnologías de la información	\$200,000.00	\$200,000.00	\$400,000.00	\$400,000.00	\$2,365.92	\$397,634.08	\$0.00	\$2,365.92	\$397,634.08	\$397,634.08	\$0.00
5190 Otros mobiliarios y equipos de administración	\$200,000.00	\$0.00	\$200,000.00	\$200,000.00	\$101,709.16	\$98,290.84	\$0.00	\$101,709.16	\$98,290.84	\$98,290.84	\$0.00
5191 Otros mobiliarios y equipos de administración	\$200,000.00	\$0.00	\$200,000.00	\$200,000.00	\$101,709.16	\$98,290.84	\$0.00	\$101,709.16	\$98,290.84	\$98,290.84	\$0.00
5200 MOBILIARIO Y EQUIPO EDUCACIONAL Y RECREATIVO	\$100,000.00	\$0.00	\$100,000.00	\$100,000.00	\$50,000.00	\$0.00	\$0.00	\$50,000.00	\$0.00	\$0.00	\$0.00
5230 Cámaras fotográficas y de video	\$100,000.00	-\$50,000.00	\$50,000.00	\$50,000.00	\$50,000.00	\$0.00	\$0.00	\$50,000.00	\$0.00	\$0.00	\$0.00
5231 Cámaras fotográficas y de video	\$100,000.00	-\$50,000.00	\$50,000.00	\$50,000.00	\$50,000.00	\$0.00	\$0.00	\$50,000.00	\$0.00	\$0.00	\$0.00
5400 Vehículos y equipo de transporte	\$0.00	\$1,600,000.00	\$1,600,000.00	\$1,600,000.00	\$1,600,000.00	\$0.00	\$0.00	\$1,600,000.00	\$0.00	\$0.00	\$0.00
5420 Carrocerías y remolques	\$0.00	\$1,600,000.00	\$1,600,000.00	\$1,600,000.00	\$1,600,000.00	\$0.00	\$0.00	\$1,600,000.00	\$0.00	\$0.00	\$0.00
5421 Carrocerías y remolques	\$0.00	\$1,600,000.00	\$1,600,000.00	\$1,600,000.00	\$1,600,000.00	\$0.00	\$0.00	\$1,600,000.00	\$0.00	\$0.00	\$0.00
5600 MAQUINARIA, OTROS EQUIPOS Y HERRAMIENTAS	\$100,000.00	-\$50,000.00	\$50,000.00	\$50,000.00	\$211.64	\$49,788.36	\$0.00	\$211.64	\$49,788.36	\$49,788.36	\$0.00
5650 Equipo de comunicación y telecomunicación	\$100,000.00	-\$50,000.00	\$50,000.00	\$50,000.00	\$211.64	\$49,788.36	\$0.00	\$211.64	\$49,788.36	\$49,788.36	\$0.00
5651 Equipo de comunicación y telecomunicación	\$100,000.00	-\$50,000.00	\$50,000.00	\$50,000.00	\$211.64	\$49,788.36	\$0.00	\$211.64	\$49,788.36	\$49,788.36	\$0.00
5900 ACTIVOS INTANGIBLES	\$155,000.00	-\$50,000.00	\$105,000.00	\$105,000.00	\$78,499.52	\$26,500.48	\$0.00	\$78,499.52	\$26,500.48	\$49,788.36	\$0.00
5910 Software	\$100,000.00	-\$50,000.00	\$50,000.00	\$50,000.00	\$26,521.52	\$23,478.48	\$0.00	\$26,521.52	\$23,478.48	\$23,478.48	\$0.00
5911 Software	\$100,000.00	-\$50,000.00	\$50,000.00	\$50,000.00	\$26,521.52	\$23,478.48	\$0.00	\$26,521.52	\$23,478.48	\$23,478.48	\$0.00
5970 Licencias informáticas e intelectuales	\$50,000.00	\$0.00	\$50,000.00	\$50,000.00	\$0.00	\$0.00	\$0.00	\$50,000.00	\$0.00	\$0.00	\$0.00
5971 Licencias informáticas e intelectuales	\$50,000.00	\$0.00	\$50,000.00	\$50,000.00	\$0.00	\$0.00	\$0.00	\$50,000.00	\$0.00	\$0.00	\$0.00
5980 Licencias industriales, comerciales y otras	\$5,000.00	\$0.00	\$5,000.00	\$5,000.00	\$1,978.00	\$3,022.00	\$0.00	\$1,978.00	\$3,022.00	\$3,022.00	\$0.00
5981 Licencias industriales, comerciales y otras	\$5,000.00	\$0.00	\$5,000.00	\$5,000.00	\$1,978.00	\$3,022.00	\$0.00	\$1,978.00	\$3,022.00	\$3,022.00	\$0.00
6000 INVERSIÓN PÚBLICA	\$49,999.00	\$0.00	\$49,999.00	\$49,999.00	\$49,999.00	\$0.00	\$0.00	\$49,999.00	\$0.00	\$0.00	\$0.00
6100 OBRA PÚBLICA EN BIENES DE DOMINIO PÚBLICO	\$49,999.00	\$0.00	\$49,999.00	\$49,999.00	\$49,999.00	\$0.00	\$0.00	\$49,999.00	\$0.00	\$0.00	\$0.00
6120 Edificación no habitacional	\$49,999.00	\$0.00	\$49,999.00	\$49,999.00	\$49,999.00	\$0.00	\$0.00	\$49,999.00	\$0.00	\$0.00	\$0.00
6122 Edificación de inmuebles comerciales, institucionales y de	\$49,999.00	\$0.00	\$49,999.00	\$49,999.00	\$49,999.00	\$0.00	\$0.00	\$49,999.00	\$0.00	\$0.00	\$0.00
TOTAL	\$3,508,135.86	\$1,777,717.94	\$5,285,853.80	\$5,285,853.80	\$11,748,776.50	\$25,471,312.39	\$375,816.81	\$11,874,594.41	\$25,466,130.39	\$25,466,130.39	\$51,827.00

Page 5






Usr: supervisor
 Rep: rptEstadoPresupuestoEgresos

AGENCIA INTEGRAL DE REGULACIÓN DE EMISIONES JALISCO

Estado del Ejercicio del Presupuesto por Capítulo del Gasto Al 31/dic./2021

Fecha y hora de impresión: 03/mar/2022 11:00 a. m.

Objeto del Gasto	Aprobado (Reducciones)	Ampliaciones / Vigente	Presupuesto Disponible para Comprometer	Comprometido No Devengado	Devengado	Presupuesto Sin Devengar	Ejercido	Pagado	Cuentas por Pagar Deuda
	 Francisco Javier Sierra Moreno Director General								
	 Héctor López Garza Jefe de Recursos Financieros								
							 Armando Molina Villarreal Director Administrativo		

Objeto del Gasto	Aprobado	Ampliación	Reducción	Modificado
1000 SERVICIOS PERSONALES	\$24,149,415.14	\$569,100.00	\$569,100.00	\$24,149,415.14
1100 REMUNERACIONES AL PERSONAL DE CARÁCTER PE	\$14,396,100.14	\$0.00	\$500,000.00	\$13,896,100.14
1130 Sueldos base al personal permanente	\$14,396,100.14	\$0.00	\$500,000.00	\$13,896,100.14
1131 Sueldos base al personal permanente	\$14,396,100.14	\$0.00	\$500,000.00	\$13,896,100.14
1200 REMUNERACIONES AL PERSONAL DE CARÁCTER TR	\$1,761,508.00	\$0.00	\$0.00	\$1,761,508.00
1210 Honorarios asimilables a salarios	\$1,761,508.00	\$0.00	\$0.00	\$1,761,508.00
1211 Honorarios asimilables a salarios	\$1,761,508.00	\$0.00	\$0.00	\$1,761,508.00
1300 REMUNERACIONES ADICIONALES Y ESPECIALES	\$2,199,404.00	\$500,000.00	\$0.00	\$2,699,404.00
1320 Primas de vacaciones, dominical y gratificación de fin de .	\$2,199,404.00	\$0.00	\$0.00	\$2,199,404.00
1321 Primas de vacaciones, dominical y gratificación de fin de .	\$199,946.00	\$0.00	\$0.00	\$199,946.00
1322 Aguinaldo	\$1,999,458.00	\$0.00	\$0.00	\$1,999,458.00
1330 Horas extraordinarias	\$0.00	\$500,000.00	\$0.00	\$500,000.00
1331 Horas extraordinarias	\$0.00	\$500,000.00	\$0.00	\$500,000.00
1400 SEGURIDAD SOCIAL	\$3,930,136.00	\$0.00	\$69,100.00	\$3,861,036.00
1410 Aportaciones de seguridad social	\$691,013.00	\$0.00	\$69,100.00	\$621,913.00
1411 Aportaciones de seguridad social	\$691,013.00	\$0.00	\$69,100.00	\$621,913.00
1420 Aportaciones a fondos de vivienda	\$431,883.00	\$0.00	\$0.00	\$431,883.00
1421 Aportaciones a fondos de vivienda	\$431,883.00	\$0.00	\$0.00	\$431,883.00
1430 Aportaciones al sistema para el retiro	\$2,807,240.00	\$0.00	\$0.00	\$2,807,240.00
1431 17.5% Aportación Fondo de Pensiones Patrón	\$2,519,318.00	\$0.00	\$0.00	\$2,519,318.00
1432 Cuotas para el sistema de ahorro para el retiro	\$287,922.00	\$0.00	\$0.00	\$287,922.00
1500 OTRAS PRESTACIONES SOCIALES Y ECONÓMICAS	\$0.00	\$69,100.00	\$0.00	\$69,100.00
1590 Otras prestaciones sociales y económicas	\$0.00	\$69,100.00	\$0.00	\$69,100.00
1591 Otras prestaciones sociales y económicas	\$0.00	\$69,100.00	\$0.00	\$69,100.00
1600 PREVISIONES	\$307,968.00	\$0.00	\$0.00	\$307,968.00
1610 Previsiones de carácter laboral, económica y de segurida	\$307,968.00	\$0.00	\$0.00	\$307,968.00
1611 Previsiones de carácter laboral, económica y de segurida	\$307,968.00	\$0.00	\$0.00	\$307,968.00
1700 PAGO DE ESTÍMULOS A SERVIDORES PÚBLICOS	\$1,554,299.00	\$0.00	\$0.00	\$1,554,299.00
1710 Estímulos	\$1,554,299.00	\$0.00	\$0.00	\$1,554,299.00
1712 Ayuda para despensa	\$858,300.00	\$0.00	\$0.00	\$858,300.00
1713 Ayuda para pasajes	\$695,999.00	\$0.00	\$0.00	\$695,999.00
2000 MATERIALES Y SUMINISTROS	\$1,972,600.00	\$861,175.16	\$255,769.40	\$2,578,005.76
2100 MATERIALES DE ADMINISTRACIÓN, EMISIÓN DE DOCI	\$277,980.00	\$260,000.00	\$0.00	\$537,980.00
2110 Materiales, útiles y equipos menores de oficina	\$92,980.00	\$60,000.00	\$0.00	\$152,980.00
2111 Materiales, útiles y equipos menores de oficina	\$92,980.00	\$60,000.00	\$0.00	\$152,980.00
2120 Materiales y útiles de impresión y reproducción	\$45,000.00	\$45,000.00	\$0.00	\$90,000.00
2121 Materiales y útiles de impresión y reproducción	\$45,000.00	\$45,000.00	\$0.00	\$90,000.00
2140 Materiales, útiles y equipos menores de tecnologías de la	\$100,000.00	\$45,000.00	\$0.00	\$145,000.00
2141 Materiales, útiles y equipos menores de tecnologías de la	\$100,000.00	\$45,000.00	\$0.00	\$145,000.00
2160 Material de limpieza	\$30,000.00	\$110,000.00	\$0.00	\$140,000.00
2161 Material de limpieza	\$30,000.00	\$110,000.00	\$0.00	\$140,000.00
2180 Materiales para el registro e identificación de bienes y per	\$10,000.00	\$0.00	\$0.00	\$10,000.00
2182 Registro e Identificación Vehicular	\$10,000.00	\$0.00	\$0.00	\$10,000.00
2200 ALIMENTOS Y UTENSILIOS	\$24,000.00	\$1,292.05	\$0.00	\$25,292.05
2210 Productos alimenticios para personas	\$24,000.00	\$1,292.05	\$0.00	\$25,292.05
2216 Productos alimenticios para el personal derivado de activi	\$24,000.00	\$1,292.05	\$0.00	\$25,292.05
2500 PRODUCTOS QUÍMICOS, FARMACÉUTICOS Y DE LABO	\$119,620.00	\$41,902.80	\$0.00	\$161,522.80
2530 Medicinas y productos farmacéuticos	\$5,000.00	\$8,316.80	\$0.00	\$13,316.80
2531 Medicinas y productos farmacéuticos	\$5,000.00	\$8,316.80	\$0.00	\$13,316.80
2540 Materiales, accesorios y suministros médicos	\$5,000.00	\$0.00	\$0.00	\$5,000.00






Objeto del Gasto		Aprobado	Ampliación	Reducción	Modificado
2541	Materiales, accesorios y suministros médicos	\$5,000.00	\$0.00	\$0.00	\$5,000.00
2560	Fibras sintéticas, hules, plásticos y derivados	\$109,620.00	\$33,586.00	\$0.00	\$143,206.00
2561	Fibras sintéticas, hules, plásticos y derivados	\$109,620.00	\$33,586.00	\$0.00	\$143,206.00
2600	COMBUSTIBLES, LUBRICANTES Y ADITIVOS	\$585,000.00	\$0.00	\$80,000.00	\$505,000.00
2610	Combustibles, lubricantes y aditivos	\$585,000.00	\$0.00	\$80,000.00	\$505,000.00
2611	Combustibles, lubricantes y aditivos	\$400,000.00	\$0.00	\$0.00	\$400,000.00
2612	Combustibles, lubricantes y aditivos para vehículos destir	\$185,000.00	\$0.00	\$80,000.00	\$105,000.00
2700	VESTUARIO, BLANCOS, PRENDAS DE PROTECCIÓN Y	\$404,800.00	\$330,000.00	\$150,000.00	\$584,800.00
2710	Vestuario y uniformes	\$254,500.00	\$165,000.00	\$150,000.00	\$269,500.00
2711	Vestuario y uniformes	\$254,500.00	\$165,000.00	\$150,000.00	\$269,500.00
2720	Prendas de seguridad y protección personal	\$150,300.00	\$165,000.00	\$0.00	\$315,300.00
2721	Prendas de seguridad y protección personal	\$150,300.00	\$165,000.00	\$0.00	\$315,300.00
2900	HERRAMIENTAS, REFACCIONES Y ACCESORIOS MEN	\$561,200.00	\$227,980.31	\$25,769.40	\$763,410.91
2910	Herramientas menores	\$400,500.00	\$225,769.40	\$25,769.40	\$600,500.00
2911	Herramientas menores	\$400,500.00	\$225,769.40	\$25,769.40	\$600,500.00
2920	Refacciones y accesorios menores de edificios	\$35,000.00	\$2,210.91	\$0.00	\$37,210.91
2921	Refacciones y accesorios menores de edificios	\$35,000.00	\$2,210.91	\$0.00	\$37,210.91
2960	Refacciones y accesorios menores de equipo de transpor	\$125,700.00	\$0.00	\$0.00	\$125,700.00
2961	Refacciones y accesorios menores de equipo de transpor	\$125,700.00	\$0.00	\$0.00	\$125,700.00
3000	SERVICIOS GENERALES	\$6,181,119.72	\$2,133,588.02	\$2,741,221.84	\$5,573,485.90
3100	SERVICIOS BÁSICOS	\$329,999.72	\$0.00	\$30,000.00	\$299,999.72
3110	Energía eléctrica	\$90,000.00	\$0.00	\$0.00	\$90,000.00
3111	Energía eléctrica	\$90,000.00	\$0.00	\$0.00	\$90,000.00
3120	Gas	\$4,999.72	\$0.00	\$0.00	\$4,999.72
3121	Gas	\$4,999.72	\$0.00	\$0.00	\$4,999.72
3130	Agua	\$30,000.00	\$0.00	\$0.00	\$30,000.00
3131	Agua	\$30,000.00	\$0.00	\$0.00	\$30,000.00
3140	Telefonía tradicional	\$75,000.00	\$0.00	\$0.00	\$75,000.00
3141	Telefonía tradicional	\$75,000.00	\$0.00	\$0.00	\$75,000.00
3170	Servicios de acceso de Internet, redes y procesamiento d	\$120,000.00	\$0.00	\$30,000.00	\$90,000.00
3171	Servicios de acceso de Internet, redes y procesamiento d	\$120,000.00	\$0.00	\$30,000.00	\$90,000.00
3180	Servicios postales y telegráficos	\$10,000.00	\$0.00	\$0.00	\$10,000.00
3181	Servicios postales y telegráficos	\$10,000.00	\$0.00	\$0.00	\$10,000.00
3200	SERVICIOS DE ARRENDAMIENTO	\$1,020,000.00	\$0.00	\$0.00	\$1,020,000.00
3220	Arrendamiento de edificios	\$490,000.00	\$0.00	\$0.00	\$490,000.00
3221	Arrendamiento de edificios	\$490,000.00	\$0.00	\$0.00	\$490,000.00
3230	Arrendamiento de mobiliario y equipo de administración, e	\$530,000.00	\$0.00	\$0.00	\$530,000.00
3232	Arrendamiento de equipo y bienes informáticos	\$530,000.00	\$0.00	\$0.00	\$530,000.00
3300	SERVICIOS PROFESIONALES, CIENTÍFICOS, TÉCNICO	\$2,591,488.00	\$957,446.20	\$1,118,800.00	\$2,430,134.20
3330	Servicios de consultoría administrativa, procesos, técnica	\$1,150,000.00	\$0.00	\$660,000.00	\$490,000.00
3331	Servicios de consultoría administrativa, procesos, técnica	\$1,150,000.00	\$0.00	\$660,000.00	\$490,000.00
3340	Servicios de capacitación	\$488,000.00	\$0.00	\$438,000.00	\$50,000.00
3341	Servicios de capacitación	\$488,000.00	\$0.00	\$438,000.00	\$50,000.00
3360	Servicios de apoyo administrativo, traducción, fotocopiad	\$176,668.00	\$323,054.20	\$0.00	\$499,722.20
3362	Servicio de impresión de documentos y papelería oficial	\$85,000.00	\$0.00	\$0.00	\$85,000.00
3363	Servicios de impresión de material informativo derivado d	\$91,668.00	\$323,054.20	\$0.00	\$414,722.20
3380	Servicios de vigilancia	\$776,820.00	\$24,392.00	\$20,800.00	\$780,412.00
3381	Servicios de vigilancia	\$776,820.00	\$24,392.00	\$20,800.00	\$780,412.00
3390	Servicios profesionales, científicos y técnicos integrales	\$0.00	\$610,000.00	\$0.00	\$610,000.00
3391	Servicios profesionales, científicos y técnicos integrales	\$0.00	\$610,000.00	\$0.00	\$610,000.00


Objeto del Gasto	Aprobado	Ampliación	Reducción	Modificado	
3400	SERVICIOS FINANCIEROS, BANCARIOS Y COMERCIAL	\$868,000.00	\$0.00	\$400,000.00	\$468,000.00
3440	Seguros de responsabilidad patrimonial y fianzas	\$108,000.00	\$0.00	\$100,000.00	\$8,000.00
3441	Seguros de responsabilidad patrimonial y fianzas	\$108,000.00	\$0.00	\$100,000.00	\$8,000.00
3450	Seguro de bienes patrimoniales	\$750,000.00	\$0.00	\$300,000.00	\$450,000.00
3451	Seguro de bienes patrimoniales	\$750,000.00	\$0.00	\$300,000.00	\$450,000.00
3470	Fletes y maniobras	\$10,000.00	\$0.00	\$0.00	\$10,000.00
3471	Fletes y maniobras	\$10,000.00	\$0.00	\$0.00	\$10,000.00
3500	SERVICIOS DE INSTALACIÓN, REPARACIÓN, MANTEN	\$613,132.00	\$133,719.98	\$100,000.00	\$646,851.98
3510	Conservación y mantenimiento menor de inmuebles	\$149,132.00	\$133,719.98	\$0.00	\$282,851.98
3511	Conservación y mantenimiento menor de inmuebles	\$149,132.00	\$133,719.98	\$0.00	\$282,851.98
3520	Instalación, reparación y mantenimiento de mobiliario y e	\$16,000.00	\$0.00	\$0.00	\$16,000.00
3521	Instalación, reparación y mantenimiento de mobiliario y e	\$16,000.00	\$0.00	\$0.00	\$16,000.00
3530	Instalación, reparación y mantenimiento de equipo de có	\$25,000.00	\$0.00	\$0.00	\$25,000.00
3531	Instalación, reparación y mantenimiento de equipo de có	\$25,000.00	\$0.00	\$0.00	\$25,000.00
3550	Reparación y mantenimiento de equipo de transporte	\$220,000.00	\$0.00	\$100,000.00	\$120,000.00
3551	Reparación y mantenimiento de equipo de transporte	\$220,000.00	\$0.00	\$100,000.00	\$120,000.00
3570	Instalación, reparación y mantenimiento de maquinaria, o	\$40,000.00	\$0.00	\$0.00	\$40,000.00
3571	Instalación, reparación y mantenimiento de maquinaria, o	\$40,000.00	\$0.00	\$0.00	\$40,000.00
3580	Servicios de limpieza y manejo de desechos	\$100,000.00	\$0.00	\$0.00	\$100,000.00
3581	Servicios de limpieza y manejo de desechos	\$100,000.00	\$0.00	\$0.00	\$100,000.00
3590	Servicios de jardinería y fumigación	\$63,000.00	\$0.00	\$0.00	\$63,000.00
3591	Servicios de jardinería y fumigación	\$63,000.00	\$0.00	\$0.00	\$63,000.00
3700	SERVICIOS DE TRASLADOS Y VIÁTICOS	\$260,000.00	\$195,000.00	\$245,000.00	\$210,000.00
3710	Pasajes aéreos	\$50,000.00	\$30,000.00	\$50,000.00	\$30,000.00
3711	Pasajes aéreos	\$50,000.00	\$0.00	\$50,000.00	\$0.00
3712	PASAJES AEREOS INTERNACIONALES	\$0.00	\$30,000.00	\$0.00	\$30,000.00
3720	Pasajes terrestres	\$20,000.00	\$60,000.00	\$5,000.00	\$75,000.00
3721	Pasajes terrestres	\$20,000.00	\$0.00	\$5,000.00	\$15,000.00
3722	Pasajes Terrestres Internacionales	\$0.00	\$60,000.00	\$0.00	\$60,000.00
3750	Viáticos en el país	\$130,000.00	\$0.00	\$130,000.00	\$0.00
3751	Viáticos en el país	\$130,000.00	\$0.00	\$130,000.00	\$0.00
3760	Viáticos en el extranjero	\$0.00	\$105,000.00	\$0.00	\$105,000.00
3761	Viáticos en el extranjero	\$0.00	\$105,000.00	\$0.00	\$105,000.00
3790	Otros servicios de traslado y hospedaje	\$60,000.00	\$0.00	\$60,000.00	\$0.00
3791	Otros servicios de traslado y hospedaje	\$60,000.00	\$0.00	\$60,000.00	\$0.00
3900	OTROS SERVICIOS GENERALES	\$498,500.00	\$847,421.84	\$847,421.84	\$498,500.00
3920	Impuestos y derechos	\$498,500.00	\$0.00	\$498,500.00	\$0.00
3921	Impuestos y derechos	\$498,500.00	\$0.00	\$498,500.00	\$0.00
3980	Impuesto sobre nóminas y otros que se deriven de una re	\$0.00	\$847,421.84	\$348,921.84	\$498,500.00
3981	Impuesto sobre nóminas y otros que se deriven de una re	\$0.00	\$847,421.84	\$348,921.84	\$498,500.00
3990	Otros servicios generales	\$0.00	\$0.00	\$0.00	\$0.00
3992	Subcontratación de servicios con terceros	\$0.00	\$0.00	\$0.00	\$0.00
5000	BIENES MUEBLES, INMUEBLES E INTANGIBLE!	\$1,155,000.00	\$2,100,000.00	\$320,000.00	\$2,935,000.00
5100	MOBILIARIO Y EQUIPO DE ADMINISTRACIÓN	\$800,000.00	\$500,000.00	\$170,000.00	\$1,130,000.00
5110	Muebles de oficina y estantería	\$300,000.00	\$200,000.00	\$70,000.00	\$430,000.00
5111	Muebles de oficina y estantería	\$300,000.00	\$200,000.00	\$70,000.00	\$430,000.00
5120	Muebles, excepto de oficina y estantería	\$100,000.00	\$0.00	\$0.00	\$100,000.00
5121	Muebles, excepto de oficina y estantería	\$100,000.00	\$0.00	\$0.00	\$100,000.00
5150	Equipo de cómputo y de tecnologías de la información	\$200,000.00	\$200,000.00	\$0.00	\$400,000.00
5151	Equipo de cómputo y de tecnología de la información	\$200,000.00	\$200,000.00	\$0.00	\$400,000.00






Objeto del Gasto		Aprobado	Ampliación	Reducción	Modificado
5190	Otros mobiliarios y equipos de administración	\$200,000.00	\$100,000.00	\$100,000.00	\$200,000.00
5191	Otros mobiliarios y equipos de administración	\$200,000.00	\$100,000.00	\$100,000.00	\$200,000.00
5200	MOBILIARIO Y EQUIPO EDUCACIONAL Y RECREATIVO	\$100,000.00	\$0.00	\$50,000.00	\$50,000.00
5230	Cámaras fotográficas y de video	\$100,000.00	\$0.00	\$50,000.00	\$50,000.00
5231	Cámaras fotográficas y de video	\$100,000.00	\$0.00	\$50,000.00	\$50,000.00
5400	VEHÍCULOS Y EQUIPO DE TRANSPORTE	\$0.00	\$1,600,000.00	\$0.00	\$1,600,000.00
5420	Carrocerías y remolques	\$0.00	\$1,600,000.00	\$0.00	\$1,600,000.00
5421	Carrocerías y remolques	\$0.00	\$1,600,000.00	\$0.00	\$1,600,000.00
5600	MAQUINARIA, OTROS EQUIPOS Y HERRAMIENTAS	\$100,000.00	\$0.00	\$50,000.00	\$50,000.00
5650	Equipo de comunicación y telecomunicación	\$100,000.00	\$0.00	\$50,000.00	\$50,000.00
5651	Equipo de comunicación y telecomunicación	\$100,000.00	\$0.00	\$50,000.00	\$50,000.00
5900	ACTIVOS INTANGIBLES	\$155,000.00	\$0.00	\$50,000.00	\$105,000.00
5910	Software	\$100,000.00	\$0.00	\$50,000.00	\$50,000.00
5911	Software	\$100,000.00	\$0.00	\$50,000.00	\$50,000.00
5970	Licencias informáticas e intelectuales	\$50,000.00	\$0.00	\$0.00	\$50,000.00
5971	Licencias informáticas e intelectuales	\$50,000.00	\$0.00	\$0.00	\$50,000.00
5980	Licencias industriales, comerciales y otras	\$5,000.00	\$0.00	\$0.00	\$5,000.00
5981	Licencias industriales, comerciales y otras	\$5,000.00	\$0.00	\$0.00	\$5,000.00
6000	INVERSIÓN PÚBLICA	\$49,999.00	\$0.00	\$0.00	\$49,999.00
6100	OBRA PÚBLICA EN BIENES DE DOMINIO PÚBLICO	\$49,999.00	\$0.00	\$0.00	\$49,999.00
6120	Edificación no habitacional	\$49,999.00	\$0.00	\$0.00	\$49,999.00
6122	Edificación de inmuebles comerciales, institucionales y de	\$49,999.00	\$0.00	\$0.00	\$49,999.00
Total		\$33,508,133.86	\$5,663,863.18	\$3,886,091.24	\$35,285,905.80


Francisco Javier Sierra Moreno
Director General


Armando Molina Villarreal
Director Administrativo



Horacio López Basave
Jefe de Recursos Financieros

ORIGEN DE LOS RECURSOS


INGRESOS POR VENTA DE BIENES Y PRESTACIÓN DE SERVICIOS	\$6,867,600.00
TRANSFERENCIAS, ASIGNACIONES, SUBSIDIOS Y SUBVENCIONES	\$26,139,764.72
Disminuciones del Activo	\$33,215,761.05
Incrementos del Pasivo	\$30,745,217.94
Incrementos del Patrimonio	\$10,180,874.74
TOTAL ORIGEN	\$107,149,218.45

APLICACIÓN DE LOS RECURSOS


SERVICIOS PERSONALES	\$16,684,462.13
MATERIALES Y SUMINISTROS	\$2,046,114.00
SERVICIOS GENERALES	\$3,821,785.77
ESTIMACIONES, DEPRECIACIONES, DETERIOROS, OBSOLETOS	\$121,611.88
Incrementos del Activo	\$34,357,437.25
Disminuciones del Pasivo	\$30,361,560.74
Disminuciones del Patrimonio	\$9,547,620.37
EXISTENCIA EN EFECTIVO Y EQUIVALENTES AL INICIO	\$10,208,626.31
TOTAL APLICACIÓN	\$107,149,218.45


Francisco Javier Sierra Moreno

Director General


Horacio López Basave

Jefe de Recursos Financieros


Armando Molina Villarreal

Director Administrativo

AGENCIA INTEGRAL DE REGULACIÓN DE EMISIONES JALISCO

Estado de Cambios en la Situación Financiera
Del 01/ene./2021 Al 31/dic./2021

Usu: supervisor
Rep: rptEstadoCambiosSituacionFinancieraC

Fecha y hora de Impresión | 03/mar./2022
10:55 a. m.

	<u>2021</u>	<u>2020</u>	<u>Origen</u>	<u>Aplicación</u>
ACTIVO				
ACTIVO CIRCULANTE				
EFFECTIVO Y EQUIVALENTES	\$11,350,302.51	\$5,516,510.73		\$5,833,791.78
DERECHOS A RECIBIR EFECTIVO O EQUIVALENTES	\$10,423,734.78	\$5,389,340.81		\$5,034,394.17
ACTIVO NO CIRCULANTE	\$10,208,626.31	\$5,185,021.85		\$5,023,604.46
BIENES MUEBLES	\$215,108.47	\$204,318.76		\$10,789.71
ACTIVOS INTANGIBLES	\$926,567.73	\$127,170.12		\$799,397.61
DEPRECIACIÓN, DETERIORO Y AMORTIZACIÓN ACUMULADA DE BIENES	\$884,721.85	\$79,053.58		\$805,668.27
	\$79,653.48	\$53,153.00		\$26,500.48
	-\$37,807.60	-\$5,036.46	\$32,771.14	
PASIVO				
PASIVO CIRCULANTE				
CUENTAS POR PAGAR A CORTO PLAZO	\$383,657.20	\$482,164.49		\$98,507.29
OTROS PASIVOS A CORTO PLAZO	\$383,657.20	\$482,164.49		\$98,507.29
PASIVO NO CIRCULANTE	\$314,573.38	\$434,473.17		\$119,899.79
	\$99,083.82	\$47,691.32	\$21,392.50	
	\$0.00	\$0.00		
HACIENDA PÚBLICA/ PATRIMONIO				
HACIENDA PÚBLICA/PATRIMONIO CONTRIBUIDO				
HACIENDA PÚBLICA/PATRIMONIO GENERADO	\$10,966,645.31	\$5,034,346.24		\$5,932,299.07
RESULTADOS DEL EJERCICIO (AHORRO/ DESAHORRO)	\$0.00	\$0.00		\$5,932,299.07
RESULTADOS DE EJERCICIOS ANTERIORES	\$10,966,645.31	\$5,034,346.24		\$5,186,862.44
RECTIFICACIONES DE RESULTADOS DE EJERCICIOS ANTERIORES	\$11,976,005.23	\$6,829,476.73		\$5,146,528.50
EXCESO O INSUFICIENCIA EN LA ACTUALIZACIÓN DE LA HACIENDA PÚBLICA/ PATRIMONIO	-\$11,342,750.86	-\$6,941,658.99		\$4,401,091.87
	\$0.00	\$0.00		










AGENCIA INTEGRAL DE REGULACIÓN DE EMISIONES
JALISCO

Estado de Cambios en la Situación Financiera
 Del 01/ene./2021 Al 31/dic./2021

Usr: supervisor
 Rep: rptEstadoCambiosSituacionFinancieraC

Fecha y hora de impresión | 03/mar./2022
 10:55 a. m.

	<u>2021</u>	<u>2020</u>	<u>Origen</u>	<u>Aplicación</u>
"Bajo protesta de decir verdad declaramos que los Estados Financieros y sus notas, son razonablemente correctos y son responsabilidad del emisor".	 Francisco Javier Sierra Moreno Director General	 Armando Molina Villarreal Director Administrativo		
	 Horacio López Basave Jefe de Recursos Financieros			

**AGENCIA INTEGRAL DE REGULACIÓN DE EMISIONES
JALISCO**


Estado de Actividades
Del 01/ene./2021 al 31/dic./2021

Usu: supervisor
Rep: rptEstadoActividades

Fecha y hora de Impresión 03/mar./2022
10:51 a. m.

	<u>2021</u>	<u>2020</u>
INGRESOS Y OTROS BENEFICIOS		
INGRESOS DE GESTIÓN	\$6,867,600.00	\$0.00
INGRESOS POR VENTA DE BIENES Y PRESTACIÓN DE SERVICIOS	\$6,867,600.00	\$0.00
PARTICIPACIONES, APORTACIONES, CONVENIOS, INCENTIVOS DERIVADOS DE LA COLABORACIÓN FISCAL, FONDOS DISTINTOS DE APORTACIONES, TRANSFERENCIAS, ASIGNACIONES, SUBSIDIOS Y SUBVENCIONES, Y PENSIONES Y JUBILACIONES	\$26,139,764.72	\$14,471,639.14
TRANSFERENCIAS, ASIGNACIONES, SUBSIDIOS Y SUBVENCIONES, Y PENSIONES Y JUBILACIONES	\$26,139,764.72	\$14,471,639.14
Total de Ingresos y Otros Beneficios	\$33,007,364.72	\$14,471,639.14
GASTOS Y OTRAS PÉRDIDAS		
GASTOS DE FUNCIONAMIENTO	\$22,552,361.90	\$9,296,317.14
SERVICIOS PERSONALES	\$16,684,462.13	\$7,900,672.75
MATERIALES Y SUMINISTROS	\$2,046,114.00	\$535,981.80
SERVICIOS GENERALES	\$3,821,785.77	\$859,662.59
OTROS GASTOS Y PÉRDIDAS EXTRAORDINARIAS	\$121,611.88	\$28,793.50
ESTIMACIONES, DEPRECIACIONES, DETERIOROS, OBSOLESCENCIA Y AMORTIZACIONES	\$121,611.88	\$28,793.50
Total de Gastos y otras Pérdidas	\$22,673,973.78	\$9,325,110.64
Resultado del Ejercicio (Ahorro/Desahorro)	\$10,333,390.94	\$5,146,528.50


"Bajo protesta de decir verdad declaramos que los Estados Financieros y sus notas, son razonablemente correctos y son responsabilidad del emisor".



Francisco Javier Sierra Moreno
Director General



Armando Molina Villarreal
Director Administrativo



Hofacio López Basave
Jefe de Recursos Financieros

AGENCIA INTEGRAL DE REGULACIÓN DE EMISIONES JALISCO

Balanza de Comprobación del 01/ene./2021 al 31/dic./2021

Cuentas de Mayor con saldo y/o movimientos. (De la cuenta: 1000 a la 9000)

Usu: supervisor
Rep: rptBalanzaComprobacion

Fecha y hora de Impresión: 03/mar./2022
10:56 a. m.

Nat.	Cuenta	Nombre de la cuenta	SALDO ANTERIOR		MOVIMIENTOS		SALDO ACTUAL	
			DEUDOR	ACREEDOR	DEUDOR	ACREEDOR	DEUDOR	ACREEDOR
D	1112	BANCOS/TESORERIA	\$5,185,021.85	\$0.00	\$37,444,359.50	\$42,629,381.35	\$0.00	\$0.00
D	1122	CUENTAS POR COBRAR A CORTO PLAZO	\$0.00	\$0.00	\$33,007,364.72	\$33,007,364.72	\$0.00	\$0.00
D	1123	DEUDORES DIVERSOS POR COBRAR A CORTO PLAZO	\$2.58	\$0.00	\$92,537.70	\$92,540.28	\$0.00	\$0.00
D	1124	INGRESOS POR RECUPERAR A CORTO PLAZO	\$204,316.18	\$0.00	\$0.00	\$204,316.18	\$0.00	\$0.00
D	1241	MOBILIARIO Y EQUIPO DE ADMINISTRACIÓN	\$45,253.54	\$0.00	\$844,720.65	\$889,974.19	\$0.00	\$0.00
D	1242	MOBILIARIO Y EQUIPO EDUCACIONAL Y RECREATIVO	\$33,800.04	\$0.00	\$0.00	\$33,800.04	\$0.00	\$0.00
D	1246	MAQUINARIA, OTROS EQUIPOS Y HERRAMIENTAS	\$53,153.00	\$0.00	\$49,788.36	\$49,788.36	\$0.00	\$0.00
D	1251	SOFTWARE	\$0.00	\$0.00	\$23,478.48	\$76,631.48	\$0.00	\$0.00
D	1254	LICENCIAS	\$0.00	\$0.00	\$3,022.00	\$3,022.00	\$0.00	\$0.00
A	1265	AMORTIZACIÓN ACUMULADA DE ACTIVOS INTANGIBLES	\$0.00	\$5,036.46	\$37,807.60	\$32,771.14	\$0.00	\$0.00
A	2111	SERVICIOS PERSONALES POR PAGAR A CORTO PLAZO	\$0.00	\$104,835.83	\$16,686,994.81	\$16,582,158.98	\$0.00	\$0.00
A	2112	PROVEEDORES POR PAGAR A CORTO PLAZO	\$0.00	\$0.13	\$6,550,286.28	\$6,550,286.15	\$0.00	\$0.00
A	2117	RETENCIONES Y CONTRIBUCIONES POR PAGAR A CORTO PLAZO	\$0.00	\$326,895.85	\$7,112,547.54	\$6,785,651.69	\$0.00	\$0.00
A	2119	OTRAS CUENTAS POR PAGAR A CORTO PLAZO	\$0.00	\$2,741.36	\$325,899.49	\$323,158.13	\$0.00	\$0.00
A	2191	INGRESOS POR CLASIFICAR	\$0.00	\$47,891.32	\$69,489.82	\$21,798.50	\$0.00	\$0.00
A	3210	RESULTADOS DEL EJERCICIO (AHORRO/ DESAHORRO)	\$0.00	\$0.00	\$10,333,390.94	\$10,333,390.94	\$0.00	\$0.00
A	3220	RESULTADOS DE EJERCICIOS ANTERIORES	\$0.00	\$0.00	\$11,976,005.23	\$11,976,005.23	\$0.00	\$0.00
A	3252	CAMBIOS POR ERRORES CONTABLES	\$0.00	\$11,976,005.23	\$11,976,005.23	\$0.00	\$0.00	\$0.00
A	4173	INGRESOS POR VENTA DE BIENES Y PRESTACIÓN DE SERVICIOS DE ENTIDADES PARAESTATALES Y FIDEICOMISOS NO EMPRESARIALES Y NO FINANCIEROS	\$0.00	-\$6,941,658.99	-\$6,941,658.99	\$0.00	\$0.00	\$0.00
A	4173	INGRESOS POR VENTA DE BIENES Y PRESTACIÓN DE SERVICIOS DE ENTIDADES PARAESTATALES Y FIDEICOMISOS NO EMPRESARIALES Y NO FINANCIEROS	\$0.00	\$0.00	\$6,867,600.00	\$6,867,600.00	\$0.00	\$0.00
A	4223	SUBSIDIOS Y SUBVENCIONES	\$0.00	\$0.00	\$26,139,764.72	\$26,139,764.72	\$0.00	\$0.00
D	5111	REMUNERACIONES AL PERSONAL DE CARÁCTER PERMANENTE	\$0.00	\$0.00	\$10,242,485.74	\$10,242,485.74	\$0.00	\$0.00
D	5112	REMUNERACIONES AL PERSONAL DE CARÁCTER TRANSITORIO	\$0.00	\$0.00	\$1,452,750.00	\$1,452,750.00	\$0.00	\$0.00
D	5113	REMUNERACIONES ADICIONALES Y ESPECIALES	\$0.00	\$0.00	\$1,631,932.57	\$1,631,932.57	\$0.00	\$0.00
D	5114	SEGURIDAD SOCIAL	\$0.00	\$0.00	\$2,317,850.82	\$2,317,850.82	\$0.00	\$0.00
D	5116	PAGO DE ESTÍMULOS A SERVIDORES PÚBLICOS	\$0.00	\$0.00	\$1,039,443.00	\$1,039,443.00	\$0.00	\$0.00
D	5121	MATERIALES DE ADMINISTRACIÓN, EMISIÓN DE DOCUMENTOS Y ARTICULOS OFICIALES	\$0.00	\$0.00	\$402,994.22	\$402,994.22	\$0.00	\$0.00
D	5122	ALIMENTOS Y UTENSILIOS	\$0.00	\$0.00	\$22,692.05	\$22,692.05	\$0.00	\$0.00
D	5125	PRODUCTOS QUÍMICOS, FARMACÉUTICOS Y DE LABORATORIO	\$0.00	\$0.00	\$100,851.56	\$100,851.56	\$0.00	\$0.00
D	5126	COMBUSTIBLES, LUBRICANTES Y ADITIVOS	\$0.00	\$0.00	\$504,999.99	\$504,999.99	\$0.00	\$0.00
D	5127	VESTUARIO, BLANCOS, PRENDAS DE PROTECCIÓN Y ARTICULOS DEPORTIVOS	\$0.00	\$0.00	\$394,306.04	\$394,306.04	\$0.00	\$0.00
D	5129	HERRAMIENTAS, REFACCIONES Y ACCESORIOS MENORES	\$0.00	\$0.00	\$620,270.14	\$620,270.14	\$0.00	\$0.00
D	5131	SERVICIOS BÁSICOS	\$0.00	\$0.00	\$117,247.20	\$117,247.20	\$0.00	\$0.00
D	5132	SERVICIOS DE ARRENDAMIENTO	\$0.00	\$0.00	\$646,979.04	\$646,979.04	\$0.00	\$0.00
D	5133	SERVICIOS PROFESIONALES, CIENTÍFICOS Y TÉCNICOS Y OTROS SERVICIOS	\$0.00	\$0.00	\$1,800,861.24	\$1,800,861.24	\$0.00	\$0.00
D	5134	SERVICIOS FINANCIEROS, BANCARIOS Y COMERCIALES	\$0.00	\$0.00	\$390,542.25	\$390,542.25	\$0.00	\$0.00
D	5135	SERVICIOS DE INSTALACIÓN, REPARACIÓN, MANTENIMIENTO Y CONSERVACIÓN	\$0.00	\$0.00	\$459,971.88	\$459,971.88	\$0.00	\$0.00
D	5137	SERVICIOS DE TRASLADO Y VIÁTICOS	\$0.00	\$0.00	\$57,262.32	\$57,262.32	\$0.00	\$0.00
D	5139	OTROS SERVICIOS GENERALES	\$0.00	\$0.00	\$348,921.84	\$348,921.84	\$0.00	\$0.00

AGENCIA INTEGRAL DE REGULACIÓN DE EMISIONES JALISCO

Balanza de Comprobación del 01/ene./2021 al 31/dic./2021

Cuentas de Mayor con saldo y/o movimientos. (De la cuenta: 1000 a la 9000)

Fecha y hora de Impresión: 03/mar./2022 10:56 a. m.

Usu. supervisor
Rep: rptBalanzaComprobacion

Nat.	Cuenta	Nombre de la cuenta	SALDO ANTERIOR		MOVIMIENTOS		SALDO ACTUAL	
			DEUDOR	ACREEDOR	DEUDOR	ACREEDOR	DEUDOR	ACREEDOR
D	5515	DEPRECIACIÓN DE BIENES MUEBLES	\$0.00	\$0.00	\$88,840.74	\$88,840.74	\$0.00	\$0.00
D	5517	AMORTIZACIÓN DE ACTIVOS INTANGIBLES	\$0.00	\$0.00	\$32,771.14	\$32,771.14	\$0.00	\$0.00
D	6100	RESUMEN DE INGRESOS Y GASTOS	\$0.00	\$0.00	\$33,007,364.72	\$33,007,364.72	\$0.00	\$0.00
D	6200	AHORRO DE LA GESTIÓN	\$0.00	\$0.00	\$10,333,390.94	\$10,333,390.94	\$0.00	\$0.00
D	8110	LEY DE INGRESOS ESTIMADA	\$0.00	\$0.00	\$32,959,634.86	\$32,959,634.86	\$0.00	\$0.00
A	8120	LEY DE INGRESOS POR EJECUTAR	\$0.00	\$0.00	\$34,050,234.86	\$34,050,234.86	\$0.00	\$0.00
D	8130	MODIFICACIONES A LA LEY DE INGRESOS ESTIMADA	\$0.00	\$0.00	\$1,090,600.00	\$1,090,600.00	\$0.00	\$0.00
A	8140	LEY DE INGRESOS DEVENGADA	\$0.00	\$0.00	\$33,007,364.72	\$33,007,364.72	\$0.00	\$0.00
A	8150	LEY DE INGRESOS RECAUDADA	\$0.00	\$0.00	\$33,007,364.72	\$33,007,364.72	\$0.00	\$0.00
A	8210	PRESUPUESTO DE EGRESOS APROBADO	\$0.00	\$0.00	\$33,508,133.86	\$33,508,133.86	\$0.00	\$0.00
D	8220	PRESUPUESTO DE EGRESOS POR EJERCER	\$0.00	\$0.00	\$39,547,813.85	\$39,547,813.85	\$0.00	\$0.00
A	8230	MODIFICACIONES AL PRESUPUESTO DE EGRESOS APROBADO	\$0.00	\$0.00	\$5,663,863.18	\$5,663,863.18	\$0.00	\$0.00
D	8240	PRESUPUESTO DE EGRESOS COMPROMETIDO	\$0.00	\$0.00	\$23,847,129.20	\$23,847,129.20	\$0.00	\$0.00
D	8250	PRESUPUESTO DE EGRESOS DEVENGADO	\$0.00	\$0.00	\$23,471,312.39	\$23,471,312.39	\$0.00	\$0.00
D	8260	PRESUPUESTO DE EGRESOS EJERCIDO	\$0.00	\$0.00	\$23,466,130.39	\$23,466,130.39	\$0.00	\$0.00
D	8270	PRESUPUESTO DE EGRESOS PAGADO	\$0.00	\$0.00	\$23,466,130.39	\$23,466,130.39	\$0.00	\$0.00
Sumas =>			\$5,521,547.19	\$5,521,547.19	\$523,723,840.71	\$523,723,840.71	\$0.00	\$0.00

Sumas =>

\$5,521,547.19

\$523,723,840.71

\$0.00

\$0.00

\$23,466,130.39

\$23,466,130.39

Sumas =>

\$5,521,547.19

\$523,723,840.71

\$0.00

\$0.00

\$23,466,130.39

\$23,466,130.39

Sumas =>

\$5,521,547.19

\$523,723,840.71

\$0.00

\$0.00

\$23,466,130.39

\$23,466,130.39

Francisco Javier Sierra Moreno
Director General

Armando Molina Villarreal
Director Administrativo

Horacio López Basave
Jefe de Recursos Financieros




AGENCIA INTEGRAL DE REGULACIÓN DE EMISIONES JALISCO


Estado Analítico Mensual de Ingresos
Al 31/dic./2021


Utr: supervisor
Repr: rptAnaliticoPresupuestoIngresos

Fecha y hora de Impresión | 03/mar/2022
11:05 a. m.

Rubro de Ingreso	Presupuesto Vigente	Ene	Feb	Mar	Abr	May	Jun	Jul	Ago	Sep	Oct	Nov	Dic	Total (Vigente - Total)	Diferencia (Vigente - Total)
73 Ingresos por Venta de Bienes y Presti	\$6,955,000.00	\$1,388,200.00	\$0.00	\$0.00	\$351,400.00	\$190,200.00	\$211,400.00	\$179,200.00	\$216,200.00	\$969,600.00	\$1,263,800.00	\$0.00	\$2,187,600.00	\$6,667,600.00	\$87,400.00
73-01 INGRESOS PROPIOS POR VERIFIC.	\$6,955,000.00	\$1,388,200.00	\$0.00	\$0.00	\$351,400.00	\$190,200.00	\$211,400.00	\$179,200.00	\$216,200.00	\$969,600.00	\$1,263,800.00	\$0.00	\$2,187,600.00	\$6,667,600.00	\$87,400.00
73-01-1 2020	\$1,475,600.00	\$1,388,200.00	\$0.00	\$0.00	\$0.00	\$0.00	\$0.00	\$0.00	\$0.00	\$0.00	\$0.00	\$0.00	\$0.00	\$1,388,200.00	\$87,400.00
73-01-2 2021	\$5,479,400.00	\$0.00	\$0.00	\$0.00	\$351,400.00	\$190,200.00	\$211,400.00	\$179,200.00	\$216,200.00	\$969,600.00	\$1,263,800.00	\$0.00	\$2,187,600.00	\$5,479,400.00	\$0.00
93 Subsidios y Subvenciones	\$27,095,234.86	\$2,071,245.33	\$1,156,661.54	\$3,070,974.33	\$2,071,245.33	\$2,071,245.34	\$2,071,245.34	\$2,071,245.33	\$2,150,152.45	\$2,071,248.57	\$2,192,280.88	\$2,071,245.33	\$3,070,974.85	\$26,139,764.72	\$955,470.14
93-01 Subsidios	\$27,095,234.86	\$2,071,245.33	\$1,156,661.54	\$3,070,974.33	\$2,071,245.33	\$2,071,245.34	\$2,071,245.34	\$2,071,245.33	\$2,150,152.45	\$2,071,248.57	\$2,192,280.88	\$2,071,245.33	\$3,070,974.85	\$26,139,764.72	\$955,470.14
93-01-1 Subsidios Servicios Personales (Nó	\$24,149,415.14	\$1,829,167.56	\$914,583.77	\$2,828,886.56	\$1,829,167.56	\$1,829,167.56	\$1,829,167.56	\$1,829,167.56	\$2,029,113.56	\$1,829,167.56	\$1,829,167.56	\$1,829,167.56	\$2,828,886.98	\$23,294,831.35	\$914,583.79
93-01-2 Subsidio Gastos (Capítulos 2, 3 y 5	\$2,945,819.72	\$242,077.77	\$242,077.77	\$242,077.77	\$242,077.77	\$242,077.78	\$242,077.78	\$242,077.77	\$121,038.89	\$242,081.11	\$363,113.32	\$242,077.77	\$242,077.87	\$2,904,933.37	\$40,886.35
Total	\$34,050,234.86	\$3,459,445.33	\$1,156,661.54	\$3,070,974.33	\$2,432,646.33	\$2,261,465.34	\$2,262,645.34	\$2,250,445.33	\$2,386,352.45	\$2,940,848.67	\$3,456,080.88	\$2,071,245.33	\$5,258,574.85	\$33,007,364.72	\$1,042,870.14


 Francisco Javier Sierra Moreno
 Director General


 Horacio López Bassave
 Jefe de Recursos Financieros


 Armando Molina Villarreal
 Director Administrativo



AGENCIA INTEGRAL DE REGULACIÓN DE EMISIONES JALISCO

Estado Analítico Mensual de Ingresos
Al 31/dic./2021

Fecha y hora de impresión | 03/mar/2022
11:05 a. m.

Utr: supervisor
Rpt: rptAnaliticoPresupuestoIngresos

Rubro de Ingreso	Presupuesto Vigente	Ene	Feb	Mar	Abr	May	Jun	Jul	Ago	Sep	Oct	Nov	Dic	Total (vigente - total)	Diferencia (vigente - total)
73 Ingresos por Venta de Bienes y Prest	\$6,955,000.00	\$1,388,200.00	\$0.00	\$0.00	\$351,400.00	\$190,200.00	\$211,400.00	\$179,200.00	\$216,200.00	\$969,600.00	\$1,263,800.00	\$984,600.00	\$1,203,000.00	\$6,867,600.00	\$87,400.00
73-01 INGRESOS PROPIOS POR VERIFIC.	\$6,955,000.00	\$1,388,200.00	\$0.00	\$0.00	\$351,400.00	\$190,200.00	\$211,400.00	\$179,200.00	\$216,200.00	\$969,600.00	\$1,263,800.00	\$984,600.00	\$1,203,000.00	\$6,867,600.00	\$87,400.00
73-01-1 2020	\$1,475,600.00	\$1,388,200.00	\$0.00	\$0.00	\$0.00	\$0.00	\$0.00	\$0.00	\$0.00	\$0.00	\$0.00	\$0.00	\$0.00	\$1,388,200.00	\$87,400.00
73-01-2 2021	\$5,479,400.00	\$0.00	\$0.00	\$0.00	\$351,400.00	\$190,200.00	\$211,400.00	\$179,200.00	\$216,200.00	\$969,600.00	\$1,263,800.00	\$984,600.00	\$1,203,000.00	\$5,479,400.00	\$0.00
93 Subsidios y Subvenciones	\$27,095,234.86	\$2,071,245.33	\$1,156,661.54	\$3,070,974.33	\$2,071,245.33	\$2,071,245.34	\$2,071,245.34	\$2,071,245.33	\$2,150,152.45	\$2,192,284.22	\$2,071,245.33	\$4,900,142.31	\$242,077.87	\$26,139,764.72	\$955,470.14
93-01 Subsidios	\$27,095,234.86	\$2,071,245.33	\$1,156,661.54	\$3,070,974.33	\$2,071,245.33	\$2,071,245.34	\$2,071,245.34	\$2,071,245.33	\$2,150,152.45	\$2,192,284.22	\$2,071,245.33	\$4,900,142.31	\$242,077.87	\$26,139,764.72	\$955,470.14
93-01-1 Subsidios Servicios Personales (Nó	\$24,148,415.14	\$1,829,167.56	\$914,583.77	\$2,828,886.56	\$1,829,167.56	\$1,829,167.56	\$1,829,167.56	\$1,829,167.56	\$2,029,113.56	\$1,829,167.56	\$1,829,167.56	\$4,658,064.54	\$0.00	\$23,234,831.35	\$914,583.79
93-01-2 Subsidio Gastos (Capítulos 2, 3 y 4	\$2,946,819.72	\$242,077.77	\$242,077.77	\$242,077.77	\$242,077.77	\$242,077.78	\$242,077.78	\$242,077.77	\$121,038.89	\$363,116.66	\$242,077.77	\$242,077.77	\$242,077.87	\$2,946,819.72	\$40,886.35
Total	\$34,050,234.86	\$3,459,445.33	\$1,156,661.54	\$3,070,974.33	\$2,432,646.33	\$2,261,445.34	\$2,282,645.34	\$2,250,445.33	\$2,366,352.45	\$1,061,884.22	\$3,335,045.33	\$5,884,742.31	\$1,445,077.87	\$33,007,364.72	\$1,042,870.14

Francisco Javier Sierra Moreno
Director General

Armando Molina Villarreal
Director Administrativo

Horacio López Basso
Jefe de Recursos Financieros



AGENCIA INTEGRAL DE REGULACIÓN DE EMISIONES JALISCO

Estado Analítico Mensual de Ingresos
Al 31/dic./2021

Utr: supervisor
Rep: rptAnaliticoPresupuestoIngresos

Fecha y hora de impresión | 03/mar./2022
11:05 a. m.

Rubro de Ingreso	Presupuesto Vigente	Ene	Feb	Mar	Abr	May	Jun	Jul	Ago	Sep	Oct	Nov	Dic	Total (Vigente + Total)	Diferencia (Vigente - Total)
73 Ingresos por Venta de Bienes y Presti	\$6,955,000.00	\$1,388,200.00	\$0.00	\$0.00	\$361,400.00	\$190,200.00	\$211,400.00	\$179,200.00	\$216,200.00	\$669,600.00	\$1,263,800.00	\$984,600.00	\$1,203,000.00	\$6,867,600.00	\$87,400.00
73-01 INGRESOS PROPIOS POR VERIFIC,	\$6,955,000.00	\$1,388,200.00	\$0.00	\$0.00	\$361,400.00	\$190,200.00	\$211,400.00	\$179,200.00	\$216,200.00	\$669,600.00	\$1,263,800.00	\$984,600.00	\$1,203,000.00	\$6,867,600.00	\$87,400.00
73-01-1 2020	\$1,475,600.00	\$1,388,200.00	\$0.00	\$0.00	\$0.00	\$0.00	\$0.00	\$0.00	\$0.00	\$0.00	\$0.00	\$0.00	\$0.00	\$1,388,200.00	\$87,400.00
73-01-2 2021	\$5,479,400.00	\$0.00	\$0.00	\$0.00	\$361,400.00	\$190,200.00	\$211,400.00	\$179,200.00	\$216,200.00	\$669,600.00	\$1,263,800.00	\$984,600.00	\$1,203,000.00	\$5,479,400.00	\$0.00
93 Subsidios y Subvenciones	\$27,095,234.86	\$2,071,245.33	\$1,156,661.54	\$3,070,974.33	\$2,071,245.33	\$2,071,245.34	\$2,071,245.34	\$2,071,245.33	\$2,150,152.45	\$2,192,284.22	\$2,071,245.33	\$4,900,142.31	\$242,077.87	\$26,139,764.72	\$955,470.14
93-01 Subsidios	\$27,095,234.86	\$2,071,245.33	\$1,156,661.54	\$3,070,974.33	\$2,071,245.33	\$2,071,245.34	\$2,071,245.34	\$2,071,245.33	\$2,150,152.45	\$2,192,284.22	\$2,071,245.33	\$4,900,142.31	\$242,077.87	\$26,139,764.72	\$955,470.14
93-01-1 Subsidios Servicios Personales (Nó	\$24,145,415.14	\$1,829,167.56	\$914,583.77	\$2,828,896.56	\$1,829,167.56	\$1,829,167.56	\$1,829,167.56	\$1,829,167.56	\$2,029,113.56	\$1,829,167.56	\$1,829,167.56	\$4,658,064.54	\$0.00	\$23,234,631.35	\$914,583.79
93-01-2 Subsidio Gastos (Capítulos 2, 3 y 4	\$2,945,819.72	\$242,077.77	\$242,077.77	\$242,077.77	\$242,077.77	\$242,077.78	\$242,077.78	\$242,077.77	\$121,038.89	\$363,116.66	\$242,077.77	\$242,077.77	\$242,077.87	\$2,904,333.37	\$40,886.35
Total	\$34,050,234.86	\$3,459,445.33	\$1,156,661.54	\$3,070,974.33	\$2,432,645.33	\$3,261,445.34	\$2,282,645.34	\$2,250,445.33	\$2,366,352.45	\$3,061,864.22	\$3,335,045.33	\$5,894,742.31	\$1,445,077.87	\$33,007,364.72	\$1,042,870.14

Armando Molina Villarreal
Director Administrativo

Francisco Javier Sierra Moreno
Director General

Higinio López Barajas
Jefe de Recursos Financieros

Guadalajara, Jal. 03 de marzo de 2022
Oficio: AIRE/DG/0051/2022

Asunto: Informe Anual de Gestión Financiera 2021

C.P. Leopoldo Chávez Rojas
Director de Armonización Contable
Secretaría de la Hacienda Pública del Estado de Jalisco
Presente

Aunado a un cordial saludo y con fundamento en el artículo 31 de la Ley de Fiscalización Superior y Rendición de Cuentas para el Estado de Jalisco y sus Municipios, por medio del presente envío informe de avance financiero con corte al 31 de diciembre 2021, para lo cual adjunto el mismo con los siguientes documentos:

Información Contable:

1. Estado de Situación Financiera
2. Estado de Resultados
3. Estado de Actividades
4. Estado de Origen y Aplicación
5. Estado de Cambios Situación Financiera
6. Balanza Comprobación

Información Presupuestal:

- I. Presupuesto de Egresos por Capítulo del Gasto
- II. Estado Presupuesto Ingresos

Sin más por el momento, quedo a sus órdenes para cualquier asunto relacionado con el presente.

Atentamente



AIRE
Agencia Integral de
Regulación de Emisiones



DIRECCIÓN GENERAL

Francisco Javier Sierra Moreno
Director General

c.c.p. Maestro. Juan Partida Morales. - Secretario de la Hacienda Pública. Conocimiento y efectos.
Dr. Iván Valdez Rojas. - Director de Organismos Públicos Descentralizados. Conocimiento y efectos.
Lic. Armando Molina Villarreal. - Director Administrativo de la Agencia AIRE. mismo fin

FJSM/AMV/HLE

Página 1 de 1



AGENCIA INTEGRAL DE REGULACIÓN DE EMISIONES JALISCO

Estado de Situación Financiera Al 31/dic./2021

Usu: supervisor
Rep: rptEstadoSituaciónFinanciera

Fecha y hora de Impresión: 03/mar./2022 10:51 a. m.

	2021	2020*	2020*
ACTIVO			
<u>ACTIVO_CIRCULANTE</u>			
EFFECTIVO Y EQUIVALENTES	\$10,423,734.78	\$5,389,340.61	\$482,164.49
DERECHOS A RECIBIR EFECTIVO O EQUIVALENTES	\$10,208,626.31	\$5,185,021.85	\$434,473.17
Total de Activos Circulantes	\$21,632,361.09	\$10,574,362.46	\$916,637.66
<u>ACTIVO_NO_CIRCULANTE</u>			
BIENES MUEBLES	\$926,567.73	\$127,170.12	\$0.00
ACTIVOS INTANGIBLES	\$884,721.85	\$79,053.56	\$0.00
DEPRECIACIÓN, DETERIORO Y AMORTIZACIÓN ACUMULADA	\$79,853.48	\$53,153.00	\$0.00
Total de Activos No Circulantes	\$1,891,143.06	\$209,376.68	\$0.00
Total del Activo	<u>\$23,523,504.15</u>	<u>\$10,783,739.14</u>	<u>\$916,637.66</u>
PASIVO			
<u>PASIVO_CIRCULANTE</u>			
CUENTAS POR PAGAR A CORTO PLAZO	\$383,657.20	\$383,657.20	\$482,164.49
OTROS PASIVOS A CORTO PLAZO	\$314,573.38	\$69,083.82	\$47,691.32
Total de Pasivos Circulantes	\$698,230.58	\$452,741.02	\$529,855.81
<u>PASIVO_NO_CIRCULANTE</u>			
Total del Pasivo	<u>\$698,230.58</u>	<u>\$452,741.02</u>	<u>\$529,855.81</u>
HACIENDA PÚBLICA/ PATRIMONIO			
<u>HACIENDA PÚBLICA/PATRIMONIO_CONTRIBUIDO</u>			
HACIENDA PÚBLICA/PATRIMONIO_GENERADO	\$0.00	\$0.00	\$0.00
RESULTADOS DEL EJERCICIO (AHORRO/ DESAHORRO)	\$10,966,645.31	\$10,333,390.94	\$5,146,528.50
RESULTADOS DE EJERCICIOS ANTERIORES	\$11,976,005.23	\$11,976,005.23	\$6,829,476.73
RECTIFICACIONES DE RESULTADOS DE EJERCICIOS ANTERIORES	-\$11,342,750.06	-\$11,342,750.06	-\$6,941,658.99
EXCESO O INSUFICIENCIA EN LA ACTUALIZACIÓN DE LA HACIENDA PÚBLICA/PATRIMONIO	\$0.00	\$0.00	\$0.00
Total Hacienda Pública/Patrimonio	<u>\$10,966,645.31</u>	<u>\$10,966,645.31</u>	<u>\$5,034,346.24</u>
Total del Pasivo y Hacienda Pública/Patrimonio	<u>\$11,350,302.51</u>	<u>\$11,350,302.51</u>	<u>\$5,516,510.73</u>


S. S. [Handwritten Signature]


*Importe Basados en Saldos Iniciales

CUENTAS DE ORDEN PRESUPUESTARIAS

	2021	2020*
LEY DE INGRESOS		
LEY DE INGRESOS ESTIMADA	\$32,959,634.86	\$15,311,587.34
LEY DE INGRESOS POR EJECUTAR	\$1,042,870.14	\$939,948.20
MODIFICACIONES A LA LEY DE INGRESOS ESTIMADA	\$1,090,600.00	\$0.00
LEY DE INGRESOS DEVENGADA	\$33,007,364.72	\$14,471,639.14
LEY DE INGRESOS RECAUDADA	\$33,007,364.72	\$14,471,639.14
PRESUPUESTO DE EGRESOS		
PRESUPUESTO DE EGRESOS APROBADO	\$33,508,133.86	\$49,363,207.01
PRESUPUESTO DE EGRESOS POR EJERCER	\$11,438,776.60	\$6,352,885.20
MODIFICACIONES AL PRESUPUESTO DE EGRESOS APR	\$1,777,771.94	-\$33,628,434.00
PRESUPUESTO DE EGRESOS COMPROMETIDO	\$23,847,129.20	\$9,381,887.81
PRESUPUESTO DE EGRESOS DEVENGADO	\$23,471,312.39	\$9,381,887.81
PRESUPUESTO DE EGRESOS EJERCIDO	\$23,466,130.39	\$9,381,887.81
PRESUPUESTO DE EGRESOS PAGADO	\$23,466,130.39	\$9,381,887.81

Bajo protesta de decir verdad declaramos que los Estados Financieros y sus notas, son razonablemente correctos y son responsabilidad del emisor.


Francisco Javier Sierra Moreno
Director General


Armando Molina Villarreal
Director Administrativo


Horacio López Basave
Jefe de Recursos Financieros

*Importe Basados en Saldos Iniciales

**AGENCIA INTEGRAL DE REGULACIÓN DE EMISIONES
JALISCO**

Estados de Resultados


Del 01/ene./2021 al 31/dic./2021

Usr: supervisor

Rep: rptEstadoResultado

Fecha y hora de Impresión 03/mar./2022
10:53 a. m.

	PERIODO	%	ACUMULADO	%
	1/ene. al 31/dic./2021		01/ene al 31/dic./2021	
INGRESOS Y OTROS BENEFICIOS				
INGRESOS DE GESTIÓN	\$6,867,600.00	20.80 %	\$6,867,600.00	20.80 %
INGRESOS POR VENTA DE BIENES Y PRESTACIÓN DE SERVICIOS	\$6,867,600.00	20.80 %	\$6,867,600.00	20.80 %
PARTICIPACIONES, APORTACIONES, CONVENIOS, INCENTIVOS DERIVAI	\$26,139,764.72	79.19 %	\$26,139,764.72	79.19 %
TRANSFERENCIAS, ASIGNACIONES, SUBSIDIOS Y SUBVENCIONES, Y PENSIONES	\$26,139,764.72	79.19 %	\$26,139,764.72	79.19 %
SUBSIDIOS Y SUBVENCIONES	\$26,139,764.72	79.19 %	\$26,139,764.72	79.19 %
OTROS INGRESOS Y BENEFICIOS	\$0.00	0.00 %	\$0.00	0.00 %
Total de Ingresos	\$33,007,364.72	100.00 %	\$33,007,364.72	100.00 %
GASTOS Y OTRAS PÉRDIDAS				
GASTOS DE FUNCIONAMIENTO	\$22,552,361.90	68.32 %	\$22,552,361.90	68.32 %
SERVICIOS PERSONALES	\$16,684,462.13	50.54 %	\$16,684,462.13	50.54 %
MATERIALES Y SUMINISTROS	\$2,046,114.00	6.19 %	\$2,046,114.00	6.19 %
SERVICIOS GENERALES	\$3,821,785.77	11.57 %	\$3,821,785.77	11.57 %
TRANSFERENCIAS, ASIGNACIONES, SUBSIDIOS Y OTRAS AYUDAS	\$0.00	0.00 %	\$0.00	0.00 %
PARTICIPACIONES Y APORTACIONES	\$0.00	0.00 %	\$0.00	0.00 %
INTERESES, COMISIONES Y OTROS GASTOS DE LA DEUDA PÚBLICA	\$0.00	0.00 %	\$0.00	0.00 %
OTROS GASTOS Y PÉRDIDAS EXTRAORDINARIAS	\$121,611.88	0.36 %	\$121,611.88	0.36 %
ESTIMACIONES, DEPRECIACIONES, DETERIOROS, OBSOLESCENCIA Y AMORTIZA	\$121,611.88	0.36 %	\$121,611.88	0.36 %
INVERSIÓN PÚBLICA	\$0.00	0.00 %	\$0.00	0.00 %
Total de Gastos y otras Perdidas	\$22,673,973.78	68.69 %	\$22,673,973.78	68.69 %
Ahorro / Desahorro Neto del Ejercicio	\$10,333,390.94	31.30 %	\$10,333,390.94	31.30 %


Francisco Javier Sierra Moreno

Director General


Horacio López Basave

Jefe de Recursos Financieros


Armando Molina Villarreal

Director Administrativo

**AGENCIA INTEGRAL DE REGULACIÓN DE EMISIONES
JALISCO**

Estado del Ejercicio del Presupuesto por Capítulo del Gasto Al 31/dic./2021



Utr: supervisor
Rsp: rptEstadoPresupuestoEgresos

Fecha y hora de Impresión: 03/mar./2022 11:00 a. m.

Objeto del Gasto	Aprobado	Ampliaciones / (Reducciones)	Presupuesto Vigente	Comprometido	Disponibilidad para Comprometer	Presupuesto Devengado	Comprometido No Devengado	Presupuesto Sin Devengar	Ejercido	Pagado	Cuentas por Pagar Deuda
1000 SERVICIOS PERSONALES	\$24,149,415.14	\$0.00	\$24,149,415.14	\$16,684,462.13	\$7,464,953.01	\$16,684,462.13	\$0.00	\$7,464,953.01	\$16,684,462.13	\$16,684,462.13	\$0.00
1100 REMUNERACIONES AL PERSONAL DE CARÁCTER PE	\$14,396,100.14	-\$500,000.00	\$13,896,100.14	\$10,242,485.74	\$3,653,614.40	\$10,242,485.74	\$0.00	\$3,653,614.40	\$10,242,485.74	\$10,242,485.74	\$0.00
1130 Sueldos base al personal permanente	\$14,396,100.14	-\$500,000.00	\$13,896,100.14	\$10,242,485.74	\$3,653,614.40	\$10,242,485.74	\$0.00	\$3,653,614.40	\$10,242,485.74	\$10,242,485.74	\$0.00
1131 Sueldos base al personal permanente	\$14,396,100.14	-\$500,000.00	\$13,896,100.14	\$10,242,485.74	\$3,653,614.40	\$10,242,485.74	\$0.00	\$3,653,614.40	\$10,242,485.74	\$10,242,485.74	\$0.00
1200 REMUNERACIONES AL PERSONAL DE CARÁCTER TR	\$1,761,508.00	\$0.00	\$1,761,508.00	\$1,452,750.00	\$308,758.00	\$1,452,750.00	\$0.00	\$308,758.00	\$1,452,750.00	\$1,452,750.00	\$0.00
1210 Honorarios asimilables a salarios	\$1,761,508.00	\$0.00	\$1,761,508.00	\$1,452,750.00	\$308,758.00	\$1,452,750.00	\$0.00	\$308,758.00	\$1,452,750.00	\$1,452,750.00	\$0.00
1211 Honorarios asimilables a salarios	\$1,761,508.00	\$0.00	\$1,761,508.00	\$1,452,750.00	\$308,758.00	\$1,452,750.00	\$0.00	\$308,758.00	\$1,452,750.00	\$1,452,750.00	\$0.00
1300 REMUNERACIONES ADICIONALES Y ESPECIALES	\$2,199,404.00	\$500,000.00	\$2,699,404.00	\$1,651,932.57	\$1,067,471.43	\$1,651,932.57	\$0.00	\$1,067,471.43	\$1,651,932.57	\$1,651,932.57	\$0.00
1320 Primas de vacaciones, dominical y gratificación de fin de .	\$2,199,404.00	\$0.00	\$2,199,404.00	\$1,598,427.92	\$600,976.08	\$1,598,427.92	\$0.00	\$600,976.08	\$1,598,427.92	\$1,598,427.92	\$0.00
1321 Primas de vacaciones, dominical y gratificación de fin de .	\$199,946.00	\$0.00	\$199,946.00	\$186,549.58	\$13,396.42	\$186,549.58	\$0.00	\$13,396.42	\$186,549.58	\$186,549.58	\$0.00
1322 Aguinaldo	\$1,999,458.00	\$0.00	\$1,999,458.00	\$1,411,878.34	\$587,579.66	\$1,411,878.34	\$0.00	\$587,579.66	\$1,411,878.34	\$1,411,878.34	\$0.00
1330 Horas extraordinarias	\$0.00	\$500,000.00	\$500,000.00	\$33,504.65	\$466,495.35	\$33,504.65	\$0.00	\$466,495.35	\$33,504.65	\$33,504.65	\$0.00
1331 Horas extraordinarias	\$0.00	\$500,000.00	\$500,000.00	\$33,504.65	\$466,495.35	\$33,504.65	\$0.00	\$466,495.35	\$33,504.65	\$33,504.65	\$0.00
1400 SEGURIDAD SOCIAL	\$3,930,136.00	-\$69,100.00	\$3,861,036.00	\$2,317,850.82	\$1,543,185.18	\$2,317,850.82	\$0.00	\$1,543,185.18	\$2,317,850.82	\$2,317,850.82	\$0.00
1410 Aportaciones de seguridad social	\$691,013.00	-\$69,100.00	\$621,913.00	\$0.00	\$621,913.00	\$0.00	\$0.00	\$621,913.00	\$0.00	\$0.00	\$0.00
1411 Aportaciones de seguridad social	\$691,013.00	-\$69,100.00	\$621,913.00	\$0.00	\$621,913.00	\$0.00	\$0.00	\$621,913.00	\$0.00	\$0.00	\$0.00
1420 Aportaciones a fondos de vivienda	\$431,863.00	\$0.00	\$431,863.00	\$309,046.78	\$122,816.22	\$309,046.78	\$0.00	\$122,816.22	\$309,046.78	\$309,046.78	\$0.00
1421 Aportaciones a fondos de vivienda	\$431,863.00	\$0.00	\$431,863.00	\$309,046.78	\$122,816.22	\$309,046.78	\$0.00	\$122,816.22	\$309,046.78	\$309,046.78	\$0.00
1430 Aportaciones al sistema para el retiro	\$2,807,240.00	\$0.00	\$2,807,240.00	\$2,008,804.04	\$798,435.96	\$2,008,804.04	\$0.00	\$798,435.96	\$2,008,804.04	\$2,008,804.04	\$0.00
1431 17.5% Aportación Fondo de Pensiones Patrón	\$2,519,318.00	\$0.00	\$2,519,318.00	\$1,802,772.86	\$716,545.14	\$1,802,772.86	\$0.00	\$716,545.14	\$1,802,772.86	\$1,802,772.86	\$0.00
1432 Cuotas para el sistema de ahorro para el retiro	\$287,922.00	\$0.00	\$287,922.00	\$206,031.18	\$81,890.82	\$206,031.18	\$0.00	\$81,890.82	\$206,031.18	\$206,031.18	\$0.00
1500 OTRAS PRESTACIONES SOCIALES Y ECONÓMICAS	\$0.00	\$69,100.00	\$69,100.00	\$0.00	\$69,100.00	\$0.00	\$0.00	\$69,100.00	\$0.00	\$0.00	\$0.00
1590 Otras prestaciones sociales y económicas	\$0.00	\$69,100.00	\$69,100.00	\$0.00	\$69,100.00	\$0.00	\$0.00	\$69,100.00	\$0.00	\$0.00	\$0.00
1591 Otras prestaciones sociales y económicas	\$0.00	\$69,100.00	\$69,100.00	\$0.00	\$69,100.00	\$0.00	\$0.00	\$69,100.00	\$0.00	\$0.00	\$0.00
1600 PREVISIONES	\$307,968.00	\$0.00	\$307,968.00	\$0.00	\$307,968.00	\$0.00	\$0.00	\$307,968.00	\$0.00	\$0.00	\$0.00
1610 Provisiones de carácter laboral, económica y de seguridad	\$307,968.00	\$0.00	\$307,968.00	\$0.00	\$307,968.00	\$0.00	\$0.00	\$307,968.00	\$0.00	\$0.00	\$0.00
1611 Provisiones de carácter laboral, económica y de seguridad	\$307,968.00	\$0.00	\$307,968.00	\$0.00	\$307,968.00	\$0.00	\$0.00	\$307,968.00	\$0.00	\$0.00	\$0.00
1700 PAGO DE ESTÍMULOS A SERVIDORES PÚBLICOS	\$1,554,299.00	\$0.00	\$1,554,299.00	\$1,039,443.00	\$514,856.00	\$1,039,443.00	\$0.00	\$514,856.00	\$1,039,443.00	\$1,039,443.00	\$0.00
1710 Estímulos	\$1,554,299.00	\$0.00	\$1,554,299.00	\$1,039,443.00	\$514,856.00	\$1,039,443.00	\$0.00	\$514,856.00	\$1,039,443.00	\$1,039,443.00	\$0.00
1712 Ayuda para despensa	\$858,300.00	\$0.00	\$858,300.00	\$576,275.00	\$282,025.00	\$576,275.00	\$0.00	\$282,025.00	\$576,275.00	\$576,275.00	\$0.00
1713 Ayuda para pasajes	\$695,999.00	\$0.00	\$695,999.00	\$463,168.00	\$232,831.00	\$463,168.00	\$0.00	\$232,831.00	\$463,168.00	\$463,168.00	\$0.00
2000 MATERIALES Y SUMINISTROS	\$1,972,600.00	\$605,405.76	\$2,578,005.76	\$2,104,913.11	\$473,092.65	\$2,104,913.11	\$58,799.11	\$551,891.76	\$2,046,114.00	\$2,046,114.00	\$0.00
2100 MATERIALES DE ADMINISTRACIÓN, EMISIÓN DE DOC	\$277,980.00	\$260,000.00	\$537,980.00	\$412,257.75	\$125,722.25	\$412,257.75	\$9,263.53	\$134,994.78	\$402,994.22	\$402,994.22	\$0.00
2110 Materiales, útiles y equipos menores de oficina	\$82,980.00	\$60,000.00	\$142,980.00	\$118,629.36	\$34,350.64	\$118,629.36	\$0.00	\$34,350.64	\$118,629.36	\$118,629.36	\$0.00
2111 Materiales, útiles y equipos menores de oficina	\$82,980.00	\$60,000.00	\$142,980.00	\$118,629.36	\$34,350.64	\$118,629.36	\$0.00	\$34,350.64	\$118,629.36	\$118,629.36	\$0.00



Utr: supervisor
Repr: rptEstadoPresupuestoEgresos

**AGENCIA INTEGRAL DE REGULACIÓN DE EMISIONES
JALISCO**
Estado del Ejercicio del Presupuesto por Capítulo del Gasto Al 31/dic./2021

Fecha y hora de Impresión: 03/mar/2022
11:00 a. m.

Objeto del Gasto	Aprobado	Ampliaciones / (Reducciones)	Presupuesto Vigente	Comprometido	Disponible para Comprometer	Devengado	Comprometido No Devengado	Presupuesto Sin Devengar	Ejercicio	Pagado	Cuentas por Pagar Deudas
2120	\$45,000.00	\$45,000.00	\$90,000.00	\$63,948.57	\$26,051.43	\$63,948.57	\$0.00	\$26,051.43	\$63,948.57	\$63,948.57	\$0.00
2121	\$45,000.00	\$45,000.00	\$90,000.00	\$63,948.57	\$26,051.43	\$63,948.57	\$0.00	\$26,051.43	\$63,948.57	\$63,948.57	\$0.00
2140	\$100,000.00	\$45,000.00	\$145,000.00	\$123,034.85	\$21,965.15	\$113,771.32	\$9,263.53	\$31,228.68	\$113,771.32	\$113,771.32	\$0.00
2141	\$100,000.00	\$45,000.00	\$145,000.00	\$123,034.85	\$21,965.15	\$113,771.32	\$9,263.53	\$31,228.68	\$113,771.32	\$113,771.32	\$0.00
2160	\$30,000.00	\$110,000.00	\$140,000.00	\$100,676.97	\$39,323.03	\$100,676.97	\$0.00	\$39,323.03	\$100,676.97	\$100,676.97	\$0.00
2161	\$30,000.00	\$110,000.00	\$140,000.00	\$100,676.97	\$39,323.03	\$100,676.97	\$0.00	\$39,323.03	\$100,676.97	\$100,676.97	\$0.00
2180	\$10,000.00	\$0.00	\$10,000.00	\$5,968.00	\$4,032.00	\$5,968.00	\$0.00	\$4,032.00	\$5,968.00	\$5,968.00	\$0.00
2182	\$10,000.00	\$0.00	\$10,000.00	\$5,968.00	\$4,032.00	\$5,968.00	\$0.00	\$4,032.00	\$5,968.00	\$5,968.00	\$0.00
2200	\$24,000.00	\$1,292.05	\$25,292.05	\$25,292.05	\$0.00	\$22,692.05	\$2,600.00	\$2,600.00	\$22,692.05	\$22,692.05	\$0.00
2210	\$24,000.00	\$1,292.05	\$25,292.05	\$25,292.05	\$0.00	\$22,692.05	\$2,600.00	\$2,600.00	\$22,692.05	\$22,692.05	\$0.00
2216	\$24,000.00	\$1,292.05	\$25,292.05	\$25,292.05	\$0.00	\$22,692.05	\$2,600.00	\$2,600.00	\$22,692.05	\$22,692.05	\$0.00
2500	\$119,520.00	\$41,902.80	\$161,522.80	\$143,174.16	\$18,348.64	\$100,851.56	\$42,322.60	\$60,671.24	\$100,851.56	\$100,851.56	\$0.00
2530	\$5,000.00	\$6,316.80	\$11,316.80	\$13,316.80	\$0.00	\$4,993.80	\$6,323.00	\$6,323.00	\$4,993.80	\$4,993.80	\$0.00
2531	\$5,000.00	\$6,316.80	\$11,316.80	\$13,316.80	\$0.00	\$4,993.80	\$6,323.00	\$6,323.00	\$4,993.80	\$4,993.80	\$0.00
2540	\$5,000.00	\$0.00	\$5,000.00	\$4,983.36	\$16.64	\$4,983.36	\$0.00	\$16.64	\$4,983.36	\$4,983.36	\$0.00
2541	\$5,000.00	\$0.00	\$5,000.00	\$4,983.36	\$16.64	\$4,983.36	\$0.00	\$16.64	\$4,983.36	\$4,983.36	\$0.00
2560	\$109,620.00	\$33,586.00	\$143,206.00	\$124,874.00	\$18,332.00	\$90,874.40	\$33,999.60	\$52,331.60	\$90,874.40	\$90,874.40	\$0.00
2561	\$109,620.00	\$33,586.00	\$143,206.00	\$124,874.00	\$18,332.00	\$90,874.40	\$33,999.60	\$52,331.60	\$90,874.40	\$90,874.40	\$0.00
2600	\$685,000.00	-\$69,000.00	\$616,000.00	\$504,999.99	\$0.01	\$504,999.99	\$0.00	\$0.01	\$504,999.99	\$504,999.99	\$0.00
2610	\$685,000.00	-\$69,000.00	\$616,000.00	\$504,999.99	\$0.01	\$504,999.99	\$0.00	\$0.01	\$504,999.99	\$504,999.99	\$0.00
2611	\$400,000.00	\$0.00	\$400,000.00	\$400,000.00	\$0.00	\$400,000.00	\$0.00	\$0.00	\$400,000.00	\$400,000.00	\$0.00
2612	\$185,000.00	-\$90,000.00	\$95,000.00	\$104,999.99	\$0.01	\$104,999.99	\$0.00	\$0.01	\$104,999.99	\$104,999.99	\$0.00
2700	\$404,800.00	\$180,000.00	\$584,800.00	\$394,306.04	\$190,493.96	\$394,306.04	\$0.00	\$190,493.96	\$394,306.04	\$394,306.04	\$0.00
2710	\$254,500.00	\$15,000.00	\$269,500.00	\$203,671.64	\$65,828.36	\$203,671.64	\$0.00	\$65,828.36	\$203,671.64	\$203,671.64	\$0.00
2711	\$254,500.00	\$15,000.00	\$269,500.00	\$203,671.64	\$65,828.36	\$203,671.64	\$0.00	\$65,828.36	\$203,671.64	\$203,671.64	\$0.00
2720	\$150,300.00	\$165,000.00	\$315,300.00	\$190,634.40	\$124,665.60	\$190,634.40	\$0.00	\$124,665.60	\$190,634.40	\$190,634.40	\$0.00
2721	\$150,300.00	\$165,000.00	\$315,300.00	\$190,634.40	\$124,665.60	\$190,634.40	\$0.00	\$124,665.60	\$190,634.40	\$190,634.40	\$0.00
2900	\$561,200.00	\$202,210.91	\$763,410.91	\$624,883.72	\$138,527.79	\$620,270.14	\$4,612.98	\$143,140.77	\$620,270.14	\$620,270.14	\$0.00
2910	\$400,500.00	\$200,000.00	\$600,500.00	\$470,763.91	\$129,736.09	\$470,763.91	\$0.00	\$129,736.09	\$470,763.91	\$470,763.91	\$0.00
2911	\$400,500.00	\$200,000.00	\$600,500.00	\$470,763.91	\$129,736.09	\$470,763.91	\$0.00	\$129,736.09	\$470,763.91	\$470,763.91	\$0.00
2920	\$35,000.00	\$2,210.91	\$37,210.91	\$37,210.91	\$0.00	\$32,597.93	\$4,612.98	\$4,612.98	\$32,597.93	\$32,597.93	\$0.00
2921	\$35,000.00	\$2,210.91	\$37,210.91	\$37,210.91	\$0.00	\$32,597.93	\$4,612.98	\$4,612.98	\$32,597.93	\$32,597.93	\$0.00
2960	\$125,700.00	\$0.00	\$125,700.00	\$116,908.30	\$8,791.70	\$116,908.30	\$0.00	\$8,791.70	\$116,908.30	\$116,908.30	\$0.00
2961	\$125,700.00	\$0.00	\$125,700.00	\$116,908.30	\$8,791.70	\$116,908.30	\$0.00	\$8,791.70	\$116,908.30	\$116,908.30	\$0.00
3000	\$6,181,119.72	-\$607,633.82	\$5,573,485.90	\$4,136,744.47	\$1,436,741.43	\$3,819,726.77	\$317,017.70	\$1,753,759.13	\$3,814,544.77	\$3,814,544.77	\$5,182.00



Url: supervisor
Rep: rptEstadoPresupuestoEgresos

AGENCIA INTEGRAL DE REGULACIÓN DE EMISIONES JALISCO

Estado del Ejercicio del Presupuesto por Capítulo del Gasto Al 31/dic./2021

Fecha y hora de Impresión: 03/mar./2022 11:00 a. m.

Objeto del Gasto	Aprobado	Ampliaciones / (Reducciones)	Presupuesto Vigente	Comprometido	Presupuesto Disponible para Comprometer		Devengado	Comprometido No Devengado	Presupuesto Sin Devengar	Ejercido	Pagado	Cuentas por Pagar Deuda
					Disponibles para Comprometer	Comprometido						
3100 SERVICIOS BÁSICOS	\$329,999.72	-430,000.00	\$299,999.72	\$150,188.20	\$149,811.52	\$35,000.00	\$115,188.20	\$35,000.00	\$164,811.52	\$110,006.20	\$110,006.20	\$5,182.00
3110 Energía eléctrica	\$90,000.00	\$0.00	\$90,000.00	\$0.00	\$90,000.00	\$0.00	\$0.00	\$0.00	\$90,000.00	\$0.00	\$0.00	\$0.00
3111 Energía eléctrica	\$90,000.00	\$0.00	\$90,000.00	\$0.00	\$90,000.00	\$0.00	\$0.00	\$0.00	\$90,000.00	\$0.00	\$0.00	\$0.00
3120 Gas	\$4,999.72	\$0.00	\$4,999.72	\$0.00	\$4,999.72	\$0.00	\$0.00	\$0.00	\$4,999.72	\$0.00	\$0.00	\$0.00
3121 Gas	\$4,999.72	\$0.00	\$4,999.72	\$0.00	\$4,999.72	\$0.00	\$0.00	\$0.00	\$4,999.72	\$0.00	\$0.00	\$0.00
3130 Agua	\$30,000.00	\$0.00	\$30,000.00	\$7,895.00	\$22,105.00	\$0.00	\$7,895.00	\$0.00	\$22,105.00	\$7,895.00	\$7,895.00	\$0.00
3131 Agua	\$30,000.00	\$0.00	\$30,000.00	\$7,895.00	\$22,105.00	\$0.00	\$7,895.00	\$0.00	\$22,105.00	\$7,895.00	\$7,895.00	\$0.00
3140 Telefonía tradicional	\$75,000.00	\$0.00	\$75,000.00	\$43,384.00	\$31,616.00	\$0.00	\$43,384.00	\$0.00	\$31,616.00	\$43,384.00	\$43,384.00	\$0.00
3141 Telefonía tradicional	\$75,000.00	\$0.00	\$75,000.00	\$43,384.00	\$31,616.00	\$0.00	\$43,384.00	\$0.00	\$31,616.00	\$43,384.00	\$43,384.00	\$0.00
3170 Servicios de acceso de Internet, redes y procesamiento d	\$120,000.00	-30,000.00	\$90,000.00	\$68,910.00	\$1,090.00	\$35,000.00	\$53,910.00	\$35,000.00	\$36,090.00	\$48,728.00	\$48,728.00	\$5,182.00
3171 Servicios de acceso de Internet, redes y procesamiento d	\$120,000.00	-30,000.00	\$90,000.00	\$68,910.00	\$1,090.00	\$35,000.00	\$53,910.00	\$35,000.00	\$36,090.00	\$48,728.00	\$48,728.00	\$5,182.00
3180 Servicios postales y telegráficos	\$10,000.00	\$0.00	\$10,000.00	\$9,999.20	\$0.80	\$0.00	\$9,999.20	\$0.00	\$0.80	\$9,999.20	\$9,999.20	\$0.00
3181 Servicios postales y telegráficos	\$10,000.00	\$0.00	\$10,000.00	\$9,999.20	\$0.80	\$0.00	\$9,999.20	\$0.00	\$0.80	\$9,999.20	\$9,999.20	\$0.00
3200 SERVICIOS DE ARRENDAMIENTO	\$1,020,000.00	\$0.00	\$1,020,000.00	\$646,979.04	\$373,020.96	\$0.00	\$646,979.04	\$0.00	\$373,020.96	\$646,979.04	\$646,979.04	\$0.00
3220 Arrendamiento de edificios	\$490,000.00	\$0.00	\$490,000.00	\$448,017.00	\$41,983.00	\$0.00	\$448,017.00	\$0.00	\$41,983.00	\$448,017.00	\$448,017.00	\$0.00
3221 Arrendamiento de edificios	\$490,000.00	\$0.00	\$490,000.00	\$448,017.00	\$41,983.00	\$0.00	\$448,017.00	\$0.00	\$41,983.00	\$448,017.00	\$448,017.00	\$0.00
3230 Arrendamiento de mobiliario y equipo de administración, i	\$530,000.00	\$0.00	\$530,000.00	\$198,962.04	\$331,037.96	\$0.00	\$198,962.04	\$0.00	\$331,037.96	\$198,962.04	\$198,962.04	\$0.00
3232 Arrendamiento de equipo y bienes informáticos	\$530,000.00	\$0.00	\$530,000.00	\$198,962.04	\$331,037.96	\$0.00	\$198,962.04	\$0.00	\$331,037.96	\$198,962.04	\$198,962.04	\$0.00
3300 SERVICIOS PROFESIONALES, CIENTÍFICOS, TÉCNIC	\$2,591,488.00	-161,253.89	\$2,430,234.20	\$1,983,317.64	\$446,816.56	\$182,456.40	\$1,800,861.24	\$182,456.40	\$629,272.56	\$1,800,861.24	\$1,800,861.24	\$0.00
3300 Servicios de consultoría administrativa, procesos, técnica	\$1,150,000.00	-660,000.00	\$490,000.00	\$438,282.92	\$51,717.08	\$0.00	\$438,282.92	\$0.00	\$51,717.08	\$438,282.92	\$438,282.92	\$0.00
3301 Servicios de consultoría administrativa, procesos, técnica	\$1,150,000.00	-660,000.00	\$490,000.00	\$438,282.92	\$51,717.08	\$0.00	\$438,282.92	\$0.00	\$51,717.08	\$438,282.92	\$438,282.92	\$0.00
3340 Servicios de capacitación	\$488,000.00	-438,000.00	\$50,000.00	\$0.00	\$50,000.00	\$0.00	\$0.00	\$0.00	\$50,000.00	\$0.00	\$0.00	\$0.00
3341 Servicios de capacitación	\$488,000.00	-438,000.00	\$50,000.00	\$0.00	\$50,000.00	\$0.00	\$0.00	\$0.00	\$50,000.00	\$0.00	\$0.00	\$0.00
3360 Servicios de apoyo administrativo, traducción, fotocopiad	\$176,668.00	\$323,054.20	\$499,722.20	\$469,400.19	\$30,322.01	\$97,892.40	\$371,507.79	\$0.00	\$128,214.41	\$371,507.79	\$371,507.79	\$0.00
3362 Servicio de impresión de documentos y papelería oficial	\$95,000.00	\$0.00	\$95,000.00	\$54,677.99	\$30,322.01	\$0.00	\$54,677.99	\$0.00	\$30,322.01	\$54,677.99	\$54,677.99	\$0.00
3363 Servicios de impresión de material informativo derivado d	\$91,668.00	\$323,054.20	\$414,722.20	\$414,722.20	\$0.00	\$97,892.40	\$316,829.80	\$0.00	\$97,892.40	\$316,829.80	\$316,829.80	\$0.00
3380 Servicios de vigilancia	\$776,820.00	\$3,592.00	\$780,412.00	\$702,792.00	\$77,620.00	\$84,564.00	\$618,228.00	\$84,564.00	\$162,184.00	\$618,228.00	\$618,228.00	\$0.00
3381 Servicios de vigilancia	\$776,820.00	\$3,592.00	\$780,412.00	\$702,792.00	\$77,620.00	\$84,564.00	\$618,228.00	\$84,564.00	\$162,184.00	\$618,228.00	\$618,228.00	\$0.00
3390 Servicios profesionales, científicos y técnicos integrales	\$0.00	\$610,000.00	\$610,000.00	\$372,842.53	\$237,157.47	\$0.00	\$372,842.53	\$0.00	\$237,157.47	\$372,842.53	\$372,842.53	\$0.00
3391 Servicios profesionales, científicos y técnicos integrales	\$0.00	\$610,000.00	\$610,000.00	\$372,842.53	\$237,157.47	\$0.00	\$372,842.53	\$0.00	\$237,157.47	\$372,842.53	\$372,842.53	\$0.00
3400 SERVICIOS FINANCIEROS, BANCARIOS Y COMERCIAL	\$688,000.00	-400,000.00	\$288,000.00	\$390,542.25	\$77,457.75	\$0.00	\$390,542.25	\$0.00	\$77,457.75	\$390,542.25	\$390,542.25	\$0.00
3440 Seguros de responsabilidad patrimonial y fianzas	\$108,000.00	-100,000.00	\$8,000.00	\$0.00	\$8,000.00	\$0.00	\$0.00	\$0.00	\$8,000.00	\$0.00	\$0.00	\$0.00
3441 Seguros de responsabilidad patrimonial y fianzas	\$108,000.00	-100,000.00	\$8,000.00	\$0.00	\$8,000.00	\$0.00	\$0.00	\$0.00	\$8,000.00	\$0.00	\$0.00	\$0.00
3450 Seguro de bienes patrimoniales	\$750,000.00	-300,000.00	\$450,000.00	\$380,624.25	\$69,375.75	\$0.00	\$380,624.25	\$0.00	\$69,375.75	\$380,624.25	\$380,624.25	\$0.00
3451 Seguro de bienes patrimoniales	\$750,000.00	-300,000.00	\$450,000.00	\$380,624.25	\$69,375.75	\$0.00	\$380,624.25	\$0.00	\$69,375.75	\$380,624.25	\$380,624.25	\$0.00



Utr: supervisor
Rep: rptEstadoPresupuestoEgresos

AGENCIA INTEGRAL DE REGULACIÓN DE EMISIONES JALISCO

Estado del Ejercicio del Presupuesto por Capítulo del Gasto Al 31/dic./2021

Fecha y hora de Impresión: 03/mar./2022 11:00 a. m.

Objeto del Gasto	Ampliaciones / Reducciones		Presupuesto Vigente		Presupuesto Disponible para Comprometer		Presupuesto Sin Devengar		Ejercido	Pagado	Cuentas por Pagar Deuda
	Aprobado	(Reducciones)	Presupuesto Vigente	Comprometido	Disponibles para Comprometer	Comprometido No Devengado	Presupuesto Sin Devengar				
3470 Fieles y maniobras	\$10,000.00	\$0.00	\$10,000.00	\$9,918.00	\$82.00	\$9,918.00	\$0.00	\$82.00	\$9,918.00	\$9,918.00	\$0.00
3471 Fieles y maniobras	\$10,000.00	\$0.00	\$10,000.00	\$9,918.00	\$82.00	\$9,918.00	\$0.00	\$82.00	\$9,918.00	\$9,918.00	\$0.00
3500 SERVICIOS DE INSTALACIÓN, REPARACIÓN, MANTE	\$513,132.00	\$33,719.98	\$646,851.98	\$559,533.18	\$87,318.80	\$459,971.88	\$99,561.30	\$186,880.10	\$459,971.88	\$459,971.88	\$0.00
3510 Conservación y mantenimiento menor de inmuebles	\$149,132.00	\$133,719.98	\$282,851.98	\$282,851.98	\$0.00	\$196,345.32	\$86,506.66	\$86,506.66	\$196,345.32	\$196,345.32	\$0.00
3511 Conservación y mantenimiento menor de inmuebles	\$149,132.00	\$133,719.98	\$282,851.98	\$282,851.98	\$0.00	\$196,345.32	\$86,506.66	\$86,506.66	\$196,345.32	\$196,345.32	\$0.00
3520 Instalación, reparación y mantenimiento de mobiliario y ei	\$16,000.00	\$0.00	\$16,000.00	\$15,950.00	\$50.00	\$15,950.00	\$0.00	\$50.00	\$15,950.00	\$15,950.00	\$0.00
3521 Instalación, reparación y mantenimiento de mobiliario y ei	\$16,000.00	\$0.00	\$16,000.00	\$15,950.00	\$50.00	\$15,950.00	\$0.00	\$50.00	\$15,950.00	\$15,950.00	\$0.00
3530 Instalación, reparación y mantenimiento de equipo de có	\$25,000.00	\$0.00	\$25,000.00	\$24,940.00	\$60.00	\$24,940.00	\$0.00	\$60.00	\$24,940.00	\$24,940.00	\$0.00
3531 Instalación, reparación y mantenimiento de equipo de có	\$25,000.00	\$0.00	\$25,000.00	\$24,940.00	\$60.00	\$24,940.00	\$0.00	\$60.00	\$24,940.00	\$24,940.00	\$0.00
3550 Reparación y mantenimiento de equipo de transporte	\$220,000.00	-\$100,000.00	\$120,000.00	\$76,013.15	\$43,986.85	\$62,958.51	\$13,054.64	\$57,041.49	\$62,958.51	\$62,958.51	\$0.00
3551 Reparación y mantenimiento de equipo de transporte	\$220,000.00	-\$100,000.00	\$120,000.00	\$76,013.15	\$43,986.85	\$62,958.51	\$13,054.64	\$57,041.49	\$62,958.51	\$62,958.51	\$0.00
3570 Instalación, reparación y mantenimiento de maquinaria, o	\$40,000.00	\$0.00	\$40,000.00	\$29,088.97	\$10,911.03	\$29,088.97	\$0.00	\$10,911.03	\$29,088.97	\$29,088.97	\$0.00
3571 Instalación, reparación y mantenimiento de maquinaria, o	\$40,000.00	\$0.00	\$40,000.00	\$29,088.97	\$10,911.03	\$29,088.97	\$0.00	\$10,911.03	\$29,088.97	\$29,088.97	\$0.00
3580 Servicios de limpieza y manejo de desechos	\$100,000.00	\$0.00	\$100,000.00	\$99,879.48	\$120.52	\$99,879.48	\$0.00	\$120.52	\$99,879.48	\$99,879.48	\$0.00
3581 Servicios de limpieza y manejo de desechos	\$100,000.00	\$0.00	\$100,000.00	\$99,879.48	\$120.52	\$99,879.48	\$0.00	\$120.52	\$99,879.48	\$99,879.48	\$0.00
3590 Servicios de jardinería y fumigación	\$63,000.00	\$0.00	\$63,000.00	\$30,809.60	\$32,190.40	\$30,809.60	\$0.00	\$32,190.40	\$30,809.60	\$30,809.60	\$0.00
3591 Servicios de jardinería y fumigación	\$63,000.00	\$0.00	\$63,000.00	\$30,809.60	\$32,190.40	\$30,809.60	\$0.00	\$32,190.40	\$30,809.60	\$30,809.60	\$0.00
3700 SERVICIOS DE TRASLADOS Y VIÁTICOS	\$260,000.00	-\$50,000.00	\$210,000.00	\$57,262.32	\$152,737.68	\$57,262.32	\$0.00	\$152,737.68	\$57,262.32	\$57,262.32	\$0.00
3710 Pasajes aéreos	\$50,000.00	-\$20,000.00	\$30,000.00	\$13,970.00	\$16,030.00	\$13,970.00	\$0.00	\$16,030.00	\$13,970.00	\$13,970.00	\$0.00
3711 Pasajes aéreos	\$50,000.00	-\$20,000.00	\$30,000.00	\$13,970.00	\$16,030.00	\$13,970.00	\$0.00	\$16,030.00	\$13,970.00	\$13,970.00	\$0.00
3712 PASAJES AEREOS INTERNACIONALES	\$0.00	\$0.00	\$0,000.00	\$13,970.00	\$16,030.00	\$13,970.00	\$0.00	\$16,030.00	\$13,970.00	\$13,970.00	\$0.00
3720 Pasajes terrestres	\$20,000.00	\$55,000.00	\$75,000.00	\$9,017.12	\$65,982.88	\$9,017.12	\$0.00	\$65,982.88	\$9,017.12	\$9,017.12	\$0.00
3721 Pasajes terrestres	\$20,000.00	-\$5,000.00	\$15,000.00	\$4,310.00	\$10,690.00	\$4,310.00	\$0.00	\$10,690.00	\$4,310.00	\$4,310.00	\$0.00
3722 Pasajes Terrestres Internacionales	\$0.00	\$60,000.00	\$60,000.00	\$4,707.12	\$55,292.88	\$4,707.12	\$0.00	\$55,292.88	\$4,707.12	\$4,707.12	\$0.00
3750 Viáticos en el país	\$130,000.00	-\$130,000.00	\$0.00	\$0.00	\$0.00	\$0.00	\$0.00	\$0.00	\$0.00	\$0.00	\$0.00
3751 Viáticos en el país	\$130,000.00	-\$130,000.00	\$0.00	\$0.00	\$0.00	\$0.00	\$0.00	\$0.00	\$0.00	\$0.00	\$0.00
3760 Viáticos en el extranjero	\$0.00	\$105,000.00	\$105,000.00	\$34,275.20	\$70,724.80	\$34,275.20	\$0.00	\$70,724.80	\$34,275.20	\$34,275.20	\$0.00
3761 Viáticos en el extranjero	\$0.00	\$105,000.00	\$105,000.00	\$34,275.20	\$70,724.80	\$34,275.20	\$0.00	\$70,724.80	\$34,275.20	\$34,275.20	\$0.00
3790 Otros servicios de traslado y hospedaje	\$60,000.00	-\$60,000.00	\$0.00	\$0.00	\$0.00	\$0.00	\$0.00	\$0.00	\$0.00	\$0.00	\$0.00
3791 Otros servicios de traslado y hospedaje	\$60,000.00	-\$60,000.00	\$0.00	\$0.00	\$0.00	\$0.00	\$0.00	\$0.00	\$0.00	\$0.00	\$0.00
3900 OTROS SERVICIOS GENERALES	\$498,500.00	\$0.00	\$498,500.00	\$346,921.84	\$149,578.16	\$346,921.84	\$0.00	\$149,578.16	\$346,921.84	\$346,921.84	\$0.00
3920 Impuestos y derechos	\$498,500.00	-\$498,500.00	\$0.00	\$0.00	\$0.00	\$0.00	\$0.00	\$0.00	\$0.00	\$0.00	\$0.00
3921 Impuestos y derechos	\$498,500.00	-\$498,500.00	\$0.00	\$0.00	\$0.00	\$0.00	\$0.00	\$0.00	\$0.00	\$0.00	\$0.00
3980 Impuesto sobre nóminas y otros que se deriven de una re	\$0.00	\$0.00	\$498,500.00	\$346,921.84	\$149,578.16	\$346,921.84	\$0.00	\$149,578.16	\$346,921.84	\$346,921.84	\$0.00
3981 Impuesto sobre nóminas y otros que se deriven de una re	\$0.00	\$0.00	\$498,500.00	\$346,921.84	\$149,578.16	\$346,921.84	\$0.00	\$149,578.16	\$346,921.84	\$346,921.84	\$0.00

Page 4



Urr: supervisor
Rep: rptEstadoPresupuestoEgresos

AGENCIA INTEGRAL DE REGULACIÓN DE EMISIONES JALISCO

Estado del Ejercicio del Presupuesto por Capítulo del Gasto Al 31/dic./2021

Fecha y hora de Impresión: 03/mar./2022 11:00 a. m.

Objeto del Gasto	Aprobado	Ampliaciones/ (Reducciones)	Presupuesto Vigente	Comprometido	Disponible para Comprometer	Devengado	Comprometido No Devengado	Presupuesto Sin Devengar	Ejercicio	Pagado	Cuentas por Pagar/Deuda
3990 Otros servicios generales	\$0.00	\$0.00	\$0.00	\$0.00	\$0.00	\$0.00	\$0.00	\$0.00	\$0.00	\$0.00	\$0.00
3992 Subcontratación de servicios con terceros	\$0.00	\$0.00	\$0.00	\$0.00	\$0.00	\$0.00	\$0.00	\$0.00	\$0.00	\$0.00	\$0.00
5000 BIENES MUEBLES, INMUEBLES E INTANGIBLES	\$1,155,000.00	\$1,780,000.00	\$2,935,000.00	\$921,009.49	\$2,013,990.51	\$921,009.49	\$0.00	\$2,013,990.51	\$921,009.49	\$921,009.49	\$0.00
5100 MOBILIARIO Y EQUIPO DE ADMINISTRACIÓN	\$800,000.00	\$330,000.00	\$1,130,000.00	\$844,720.65	\$285,279.35	\$844,720.65	\$0.00	\$285,279.35	\$844,720.65	\$844,720.65	\$0.00
5110 Muebles de oficina y estantería	\$300,000.00	\$130,000.00	\$430,000.00	\$334,389.69	\$95,610.31	\$334,389.69	\$0.00	\$95,610.31	\$334,389.69	\$334,389.69	\$0.00
5111 Muebles de oficina y estantería	\$300,000.00	\$130,000.00	\$430,000.00	\$334,389.69	\$95,610.31	\$334,389.69	\$0.00	\$95,610.31	\$334,389.69	\$334,389.69	\$0.00
5120 Muebles, excepto de oficina y estantería	\$100,000.00	\$0.00	\$100,000.00	\$14,406.04	\$85,593.96	\$14,406.04	\$0.00	\$85,593.96	\$14,406.04	\$14,406.04	\$0.00
5121 Muebles, excepto de oficina y estantería	\$100,000.00	\$0.00	\$100,000.00	\$14,406.04	\$85,593.96	\$14,406.04	\$0.00	\$85,593.96	\$14,406.04	\$14,406.04	\$0.00
5150 Equipo de cómputo y de tecnologías de la información	\$200,000.00	\$200,000.00	\$400,000.00	\$397,634.08	\$2,365.92	\$397,634.08	\$0.00	\$2,365.92	\$397,634.08	\$397,634.08	\$0.00
5151 Equipo de cómputo y de tecnologías de la información	\$200,000.00	\$200,000.00	\$400,000.00	\$397,634.08	\$2,365.92	\$397,634.08	\$0.00	\$2,365.92	\$397,634.08	\$397,634.08	\$0.00
5190 Otros mobiliarios y equipos de administración	\$200,000.00	\$0.00	\$200,000.00	\$98,290.84	\$101,709.16	\$98,290.84	\$0.00	\$101,709.16	\$98,290.84	\$98,290.84	\$0.00
5191 Otros mobiliarios y equipos de administración	\$200,000.00	\$0.00	\$200,000.00	\$98,290.84	\$101,709.16	\$98,290.84	\$0.00	\$101,709.16	\$98,290.84	\$98,290.84	\$0.00
5200 MOBILIARIO Y EQUIPO EDUCACIONAL Y RECREATIVO	\$100,000.00	-\$50,000.00	\$50,000.00	\$0.00	\$50,000.00	\$0.00	\$0.00	\$50,000.00	\$0.00	\$0.00	\$0.00
5230 Cámaras fotográficas y de video	\$100,000.00	-\$50,000.00	\$50,000.00	\$0.00	\$50,000.00	\$0.00	\$0.00	\$50,000.00	\$0.00	\$0.00	\$0.00
5231 Cámaras fotográficas y de video	\$100,000.00	-\$50,000.00	\$50,000.00	\$0.00	\$50,000.00	\$0.00	\$0.00	\$50,000.00	\$0.00	\$0.00	\$0.00
5400 VEHICULOS Y EQUIPO DE TRANSPORTE	\$0.00	\$1,600,000.00	\$1,600,000.00	\$0.00	\$1,600,000.00	\$0.00	\$0.00	\$1,600,000.00	\$0.00	\$0.00	\$0.00
5420 Carreteras y remolques	\$0.00	\$1,600,000.00	\$1,600,000.00	\$0.00	\$1,600,000.00	\$0.00	\$0.00	\$1,600,000.00	\$0.00	\$0.00	\$0.00
5421 Carreteras y remolques	\$0.00	\$1,600,000.00	\$1,600,000.00	\$0.00	\$1,600,000.00	\$0.00	\$0.00	\$1,600,000.00	\$0.00	\$0.00	\$0.00
5600 MAQUINARIA, OTROS EQUIPOS Y HERRAMIENTAS	\$100,000.00	-\$50,000.00	\$50,000.00	\$49,788.36	\$211.64	\$49,788.36	\$0.00	\$211.64	\$49,788.36	\$49,788.36	\$0.00
5650 Equipo de comunicación y telecomunicación	\$100,000.00	-\$50,000.00	\$50,000.00	\$49,788.36	\$211.64	\$49,788.36	\$0.00	\$211.64	\$49,788.36	\$49,788.36	\$0.00
5651 Equipo de comunicación y telecomunicación	\$100,000.00	-\$50,000.00	\$50,000.00	\$49,788.36	\$211.64	\$49,788.36	\$0.00	\$211.64	\$49,788.36	\$49,788.36	\$0.00
5900 ACTIVOS INTANGIBLES	\$155,000.00	-\$50,000.00	\$105,000.00	\$26,521.52	\$78,499.52	\$26,521.52	\$0.00	\$78,499.52	\$26,521.52	\$26,521.52	\$0.00
5910 Software	\$100,000.00	-\$50,000.00	\$50,000.00	\$23,478.48	\$26,521.52	\$23,478.48	\$0.00	\$26,521.52	\$23,478.48	\$23,478.48	\$0.00
5911 Software	\$100,000.00	-\$50,000.00	\$50,000.00	\$23,478.48	\$26,521.52	\$23,478.48	\$0.00	\$26,521.52	\$23,478.48	\$23,478.48	\$0.00
5970 Licencias informáticas e intelectuales	\$50,000.00	\$0.00	\$50,000.00	\$0.00	\$50,000.00	\$0.00	\$0.00	\$50,000.00	\$0.00	\$0.00	\$0.00
5971 Licencias informáticas e intelectuales	\$50,000.00	\$0.00	\$50,000.00	\$0.00	\$50,000.00	\$0.00	\$0.00	\$50,000.00	\$0.00	\$0.00	\$0.00
5980 Licencias industriales, comerciales y otras	\$5,000.00	\$0.00	\$5,000.00	\$3,022.00	\$1,978.00	\$3,022.00	\$0.00	\$1,978.00	\$3,022.00	\$3,022.00	\$0.00
5981 Licencias industriales, comerciales y otras	\$5,000.00	\$0.00	\$5,000.00	\$3,022.00	\$1,978.00	\$3,022.00	\$0.00	\$1,978.00	\$3,022.00	\$3,022.00	\$0.00
6000 INVERSIÓN PÚBLICA	\$49,999.00	\$0.00	\$49,999.00	\$0.00	\$49,999.00	\$0.00	\$0.00	\$49,999.00	\$0.00	\$0.00	\$0.00
6100 OBRA PÚBLICA EN BIENES DE DOMINIO PÚBLICO	\$49,999.00	\$0.00	\$49,999.00	\$0.00	\$49,999.00	\$0.00	\$0.00	\$49,999.00	\$0.00	\$0.00	\$0.00
6120 Edificación no habitacional	\$49,999.00	\$0.00	\$49,999.00	\$0.00	\$49,999.00	\$0.00	\$0.00	\$49,999.00	\$0.00	\$0.00	\$0.00
6122 Edificación de inmuebles comerciales, institucionales y de	\$49,999.00	\$0.00	\$49,999.00	\$0.00	\$49,999.00	\$0.00	\$0.00	\$49,999.00	\$0.00	\$0.00	\$0.00
TOTAL	\$3,530,613,336	\$1,777,771,794	\$5,308,385,130	\$2,381,729,207	\$1,743,657,928	\$2,381,729,207	\$375,816.81	\$1,737,841,111.39	\$2,381,729,207	\$2,381,729,207	\$5,182,007

Page 5

Objeto del Gasto	Aprobado	Ampliación	Reducción	Modificado
1000 SERVICIOS PERSONALES	\$24,149,415.14	\$569,100.00	\$569,100.00	\$24,149,415.14
1100 REMUNERACIONES AL PERSONAL DE CARÁCTER PE	\$14,396,100.14	\$0.00	\$500,000.00	\$13,896,100.14
1130 Sueldos base al personal permanente	\$14,396,100.14	\$0.00	\$500,000.00	\$13,896,100.14
1131 Sueldos base al personal permanente	\$14,396,100.14	\$0.00	\$500,000.00	\$13,896,100.14
1200 REMUNERACIONES AL PERSONAL DE CARÁCTER TR	\$1,761,508.00	\$0.00	\$0.00	\$1,761,508.00
1210 Honorarios asimilables a salarios	\$1,761,508.00	\$0.00	\$0.00	\$1,761,508.00
1211 Honorarios asimilables a salarios	\$1,761,508.00	\$0.00	\$0.00	\$1,761,508.00
1300 REMUNERACIONES ADICIONALES Y ESPECIALES	\$2,199,404.00	\$500,000.00	\$0.00	\$2,699,404.00
1320 Primas de vacaciones, dominical y gratificación de fin de .	\$2,199,404.00	\$0.00	\$0.00	\$2,199,404.00
1321 Primas de vacaciones, dominical y gratificación de fin de .	\$199,946.00	\$0.00	\$0.00	\$199,946.00
1322 Aguinaldo	\$1,999,458.00	\$0.00	\$0.00	\$1,999,458.00
1330 Horas extraordinarias	\$0.00	\$500,000.00	\$0.00	\$500,000.00
1331 Horas extraordinarias	\$0.00	\$500,000.00	\$0.00	\$500,000.00
1400 SEGURIDAD SOCIAL	\$3,930,136.00	\$0.00	\$69,100.00	\$3,861,036.00
1410 Aportaciones de seguridad social	\$691,013.00	\$0.00	\$69,100.00	\$621,913.00
1411 Aportaciones de seguridad social	\$691,013.00	\$0.00	\$69,100.00	\$621,913.00
1420 Aportaciones a fondos de vivienda	\$431,883.00	\$0.00	\$0.00	\$431,883.00
1421 Aportaciones a fondos de vivienda	\$431,883.00	\$0.00	\$0.00	\$431,883.00
1430 Aportaciones al sistema para el retiro	\$2,807,240.00	\$0.00	\$0.00	\$2,807,240.00
1431 17.5% Aportación Fondo de Pensiones Patrón	\$2,519,318.00	\$0.00	\$0.00	\$2,519,318.00
1432 Cuotas para el sistema de ahorro para el retiro	\$287,922.00	\$0.00	\$0.00	\$287,922.00
1500 OTRAS PRESTACIONES SOCIALES Y ECONÓMICAS	\$0.00	\$69,100.00	\$0.00	\$69,100.00
1590 Otras prestaciones sociales y económicas	\$0.00	\$69,100.00	\$0.00	\$69,100.00
1591 Otras prestaciones sociales y económicas	\$0.00	\$69,100.00	\$0.00	\$69,100.00
1600 PREVISIONES	\$307,968.00	\$0.00	\$0.00	\$307,968.00
1610 Previsiones de carácter laboral, económica y de segurida	\$307,968.00	\$0.00	\$0.00	\$307,968.00
1611 Previsiones de carácter laboral, económica y de segurida	\$307,968.00	\$0.00	\$0.00	\$307,968.00
1700 PAGO DE ESTÍMULOS A SERVIDORES PÚBLICOS	\$1,554,299.00	\$0.00	\$0.00	\$1,554,299.00
1710 Estímulos	\$1,554,299.00	\$0.00	\$0.00	\$1,554,299.00
1712 Ayuda para despensa	\$858,300.00	\$0.00	\$0.00	\$858,300.00
1713 Ayuda para pasajes	\$695,999.00	\$0.00	\$0.00	\$695,999.00
2000 MATERIALES Y SUMINISTROS	\$1,972,600.00	\$861,175.16	\$255,769.40	\$2,578,005.76
2100 MATERIALES DE ADMINISTRACIÓN, EMISIÓN DE DOCI	\$277,980.00	\$260,000.00	\$0.00	\$537,980.00
2110 Materiales, útiles y equipos menores de oficina	\$92,980.00	\$60,000.00	\$0.00	\$152,980.00
2111 Materiales, útiles y equipos menores de oficina	\$92,980.00	\$60,000.00	\$0.00	\$152,980.00
2120 Materiales y útiles de impresión y reproducción	\$45,000.00	\$45,000.00	\$0.00	\$90,000.00
2121 Materiales y útiles de impresión y reproducción	\$45,000.00	\$45,000.00	\$0.00	\$90,000.00
2140 Materiales, útiles y equipos menores de tecnologías de la	\$100,000.00	\$45,000.00	\$0.00	\$145,000.00
2141 Materiales, útiles y equipos menores de tecnologías de la	\$100,000.00	\$45,000.00	\$0.00	\$145,000.00
2160 Material de limpieza	\$30,000.00	\$110,000.00	\$0.00	\$140,000.00
2161 Material de limpieza	\$30,000.00	\$110,000.00	\$0.00	\$140,000.00
2180 Materiales para el registro e identificación de bienes y per	\$10,000.00	\$0.00	\$0.00	\$10,000.00
2182 Registro e Identificación Vehicular	\$10,000.00	\$0.00	\$0.00	\$10,000.00
2200 ALIMENTOS Y UTENSILIOS	\$24,000.00	\$1,292.05	\$0.00	\$25,292.05
2210 Productos alimenticios para personas	\$24,000.00	\$1,292.05	\$0.00	\$25,292.05
2216 Productos alimenticios para el personal derivado de activi	\$24,000.00	\$1,292.05	\$0.00	\$25,292.05
2500 PRODUCTOS QUÍMICOS, FARMACÉUTICOS Y DE LABO	\$119,620.00	\$41,902.80	\$0.00	\$161,522.80
2530 Medicinas y productos farmacéuticos	\$5,000.00	\$8,316.80	\$0.00	\$13,316.80
2531 Medicinas y productos farmacéuticos	\$5,000.00	\$8,316.80	\$0.00	\$13,316.80
2540 Materiales, accesorios y suministros médicos	\$5,000.00	\$0.00	\$0.00	\$5,000.00

Objeto del Gasto	Aprobado	Ampliación	Reducción	Modificado	
2541	Materiales, accesorios y suministros médicos	\$5,000.00	\$0.00	\$0.00	\$5,000.00
2560	Fibras sintéticas, hules, plásticos y derivados	\$109,620.00	\$33,586.00	\$0.00	\$143,206.00
2561	Fibras sintéticas, hules, plásticos y derivados	\$109,620.00	\$33,586.00	\$0.00	\$143,206.00
2600	COMBUSTIBLES, LUBRICANTES Y ADITIVOS	\$585,000.00	\$0.00	\$80,000.00	\$505,000.00
2610	Combustibles, lubricantes y aditivos	\$585,000.00	\$0.00	\$80,000.00	\$505,000.00
2611	Combustibles, lubricantes y aditivos	\$400,000.00	\$0.00	\$0.00	\$400,000.00
2612	Combustibles, lubricantes y aditivos para vehículos deslir	\$185,000.00	\$0.00	\$80,000.00	\$105,000.00
2700	VESTUARIO, BLANCOS, PRENDAS DE PROTECCIÓN Y	\$404,800.00	\$330,000.00	\$150,000.00	\$584,800.00
2710	Vestuario y uniformes	\$254,500.00	\$165,000.00	\$150,000.00	\$269,500.00
2711	Vestuario y uniformes	\$254,500.00	\$165,000.00	\$150,000.00	\$269,500.00
2720	Prendas de seguridad y protección personal	\$150,300.00	\$165,000.00	\$0.00	\$315,300.00
2721	Prendas de seguridad y protección personal	\$150,300.00	\$165,000.00	\$0.00	\$315,300.00
2900	HERRAMIENTAS, REFACCIONES Y ACCESORIOS MEN	\$561,200.00	\$227,980.31	\$25,769.40	\$763,410.91
2910	Herramientas menores	\$400,500.00	\$225,769.40	\$25,769.40	\$600,500.00
2911	Herramientas menores	\$400,500.00	\$225,769.40	\$25,769.40	\$600,500.00
2920	Refacciones y accesorios menores de edificios	\$35,000.00	\$2,210.91	\$0.00	\$37,210.91
2921	Refacciones y accesorios menores de edificios	\$35,000.00	\$2,210.91	\$0.00	\$37,210.91
2960	Refacciones y accesorios menores de equipo de transpor	\$125,700.00	\$0.00	\$0.00	\$125,700.00
2961	Refacciones y accesorios menores de equipo de transpor	\$125,700.00	\$0.00	\$0.00	\$125,700.00
3000	SERVICIOS GENERALES	\$6,181,119.72	\$2,133,588.02	\$2,741,221.84	\$5,573,485.90
3100	SERVICIOS BÁSICOS	\$329,999.72	\$0.00	\$30,000.00	\$299,999.72
3110	Energía eléctrica	\$90,000.00	\$0.00	\$0.00	\$90,000.00
3111	Energía eléctrica	\$90,000.00	\$0.00	\$0.00	\$90,000.00
3120	Gas	\$4,999.72	\$0.00	\$0.00	\$4,999.72
3121	Gas	\$4,999.72	\$0.00	\$0.00	\$4,999.72
3130	Agua	\$30,000.00	\$0.00	\$0.00	\$30,000.00
3131	Agua	\$30,000.00	\$0.00	\$0.00	\$30,000.00
3140	Telefonía tradicional	\$75,000.00	\$0.00	\$0.00	\$75,000.00
3141	Telefonía tradicional	\$75,000.00	\$0.00	\$0.00	\$75,000.00
3170	Servicios de acceso de Internet, redes y procesamiento d	\$120,000.00	\$0.00	\$30,000.00	\$90,000.00
3171	Servicios de acceso de Internet, redes y procesamiento d	\$120,000.00	\$0.00	\$30,000.00	\$90,000.00
3180	Servicios postales y telegráficos	\$10,000.00	\$0.00	\$0.00	\$10,000.00
3181	Servicios postales y telegráficos	\$10,000.00	\$0.00	\$0.00	\$10,000.00
3200	SERVICIOS DE ARRENDAMIENTO	\$1,020,000.00	\$0.00	\$0.00	\$1,020,000.00
3220	Arrendamiento de edificios	\$490,000.00	\$0.00	\$0.00	\$490,000.00
3221	Arrendamiento de edificios	\$490,000.00	\$0.00	\$0.00	\$490,000.00
3230	Arrendamiento de mobiliario y equipo de administración, t	\$530,000.00	\$0.00	\$0.00	\$530,000.00
3232	Arrendamiento de equipo y bienes informáticos	\$530,000.00	\$0.00	\$0.00	\$530,000.00
3300	SERVICIOS PROFESIONALES, CIENTÍFICOS, TÉCNICO	\$2,591,488.00	\$957,446.20	\$1,118,800.00	\$2,430,134.20
3330	Servicios de consultoría administrativa, procesos, técnica	\$1,150,000.00	\$0.00	\$660,000.00	\$490,000.00
3331	Servicios de consultoría administrativa, procesos, técnica	\$1,150,000.00	\$0.00	\$660,000.00	\$490,000.00
3340	Servicios de capacitación	\$488,000.00	\$0.00	\$438,000.00	\$50,000.00
3341	Servicios de capacitación	\$488,000.00	\$0.00	\$438,000.00	\$50,000.00
3360	Servicios de apoyo administrativo, traducción, fotocopiad	\$176,668.00	\$323,054.20	\$0.00	\$499,722.20
3362	Servicio de impresión de documentos y papelería oficial	\$85,000.00	\$0.00	\$0.00	\$85,000.00
3363	Servicios de impresión de material informativo derivado d	\$91,668.00	\$323,054.20	\$0.00	\$414,722.20
3380	Servicios de vigilancia	\$776,820.00	\$24,392.00	\$20,800.00	\$780,412.00
3381	Servicios de vigilancia	\$776,820.00	\$24,392.00	\$20,800.00	\$780,412.00
3390	Servicios profesionales, científicos y técnicos integrales	\$0.00	\$610,000.00	\$0.00	\$610,000.00
3391	Servicios profesionales, científicos y técnicos integrales	\$0.00	\$610,000.00	\$0.00	\$610,000.00



Objeto del Gasto	Aprobado	Ampliación	Reducción	Modificado
3400 SERVICIOS FINANCIEROS, BANCARIOS Y COMERCIAL	\$868,000.00	\$0.00	\$400,000.00	\$468,000.00
3440 Seguros de responsabilidad patrimonial y fianzas	\$108,000.00	\$0.00	\$100,000.00	\$8,000.00
3441 Seguros de responsabilidad patrimonial y fianzas	\$108,000.00	\$0.00	\$100,000.00	\$8,000.00
3450 Seguro de bienes patrimoniales	\$750,000.00	\$0.00	\$300,000.00	\$450,000.00
3451 Seguro de bienes patrimoniales	\$750,000.00	\$0.00	\$300,000.00	\$450,000.00
3470 Fleles y maniobras	\$10,000.00	\$0.00	\$0.00	\$10,000.00
3471 Fleles y maniobras	\$10,000.00	\$0.00	\$0.00	\$10,000.00
3500 SERVICIOS DE INSTALACIÓN, REPARACIÓN, MANTEN	\$613,132.00	\$133,719.98	\$100,000.00	\$646,851.98
3510 Conservación y mantenimiento menor de inmuebles	\$149,132.00	\$133,719.98	\$0.00	\$282,851.98
3511 Conservación y mantenimiento menor de inmuebles	\$149,132.00	\$133,719.98	\$0.00	\$282,851.98
3520 Instalación, reparación y mantenimiento de mobiliario y ex	\$16,000.00	\$0.00	\$0.00	\$16,000.00
3521 Instalación, reparación y mantenimiento de mobiliario y ex	\$16,000.00	\$0.00	\$0.00	\$16,000.00
3530 Instalación, reparación y mantenimiento de equipo de cór	\$25,000.00	\$0.00	\$0.00	\$25,000.00
3531 Instalación, reparación y mantenimiento de equipo de cór	\$25,000.00	\$0.00	\$0.00	\$25,000.00
3550 Reparación y mantenimiento de equipo de transporte	\$220,000.00	\$0.00	\$100,000.00	\$120,000.00
3551 Reparación y mantenimiento de equipo de transporte	\$220,000.00	\$0.00	\$100,000.00	\$120,000.00
3570 Instalación, reparación y mantenimiento de maquinaria, o	\$40,000.00	\$0.00	\$0.00	\$40,000.00
3571 Instalación, reparación y mantenimiento de maquinaria, o	\$40,000.00	\$0.00	\$0.00	\$40,000.00
3580 Servicios de limpieza y manejo de desechos	\$100,000.00	\$0.00	\$0.00	\$100,000.00
3581 Servicios de limpieza y manejo de desechos	\$100,000.00	\$0.00	\$0.00	\$100,000.00
3590 Servicios de jardinería y fumigación	\$63,000.00	\$0.00	\$0.00	\$63,000.00
3591 Servicios de jardinería y fumigación	\$63,000.00	\$0.00	\$0.00	\$63,000.00
3700 SERVICIOS DE TRASLADOS Y VIÁTICOS	\$260,000.00	\$195,000.00	\$245,000.00	\$210,000.00
3710 Pasajes aéreos	\$50,000.00	\$30,000.00	\$50,000.00	\$30,000.00
3711 Pasajes aéreos	\$50,000.00	\$0.00	\$50,000.00	\$0.00
3712 PASAJES AEREOS INTERNACIONALES	\$0.00	\$30,000.00	\$0.00	\$30,000.00
3720 Pasajes terrestres	\$20,000.00	\$60,000.00	\$5,000.00	\$75,000.00
3721 Pasajes terrestres	\$20,000.00	\$0.00	\$5,000.00	\$15,000.00
3722 Pasajes Terrestres Internacionales	\$0.00	\$60,000.00	\$0.00	\$60,000.00
3750 Viáticos en el país	\$130,000.00	\$0.00	\$130,000.00	\$0.00
3751 Viáticos en el país	\$130,000.00	\$0.00	\$130,000.00	\$0.00
3760 Viáticos en el extranjero	\$0.00	\$105,000.00	\$0.00	\$105,000.00
3761 Viáticos en el extranjero	\$0.00	\$105,000.00	\$0.00	\$105,000.00
3790 Otros servicios de traslado y hospedaje	\$60,000.00	\$0.00	\$60,000.00	\$0.00
3791 Otros servicios de traslado y hospedaje	\$60,000.00	\$0.00	\$60,000.00	\$0.00
3900 OTROS SERVICIOS GENERALES	\$498,500.00	\$847,421.84	\$847,421.84	\$498,500.00
3920 Impuestos y derechos	\$498,500.00	\$0.00	\$498,500.00	\$0.00
3921 Impuestos y derechos	\$498,500.00	\$0.00	\$498,500.00	\$0.00
3980 Impuesto sobre nóminas y otros que se deriven de una re	\$0.00	\$847,421.84	\$348,921.84	\$498,500.00
3981 Impuesto sobre nóminas y otros que se deriven de una re	\$0.00	\$847,421.84	\$348,921.84	\$498,500.00
3990 Otros servicios generales	\$0.00	\$0.00	\$0.00	\$0.00
3992 Subcontratación de servicios con terceros	\$0.00	\$0.00	\$0.00	\$0.00
5000 BIENES MUEBLES, INMUEBLES E INTANGIBLE:	\$1,155,000.00	\$2,100,000.00	\$320,000.00	\$2,935,000.00
5100 MOBILIARIO Y EQUIPO DE ADMINISTRACIÓN	\$800,000.00	\$500,000.00	\$170,000.00	\$1,130,000.00
5110 Muebles de oficina y estantería	\$300,000.00	\$200,000.00	\$70,000.00	\$430,000.00
5111 Muebles de oficina y estantería	\$300,000.00	\$200,000.00	\$70,000.00	\$430,000.00
5120 Muebles, excepto de oficina y estantería	\$100,000.00	\$0.00	\$0.00	\$100,000.00
5121 Muebles, excepto de oficina y estantería	\$100,000.00	\$0.00	\$0.00	\$100,000.00
5150 Equipo de cómputo y de tecnologías de la información	\$200,000.00	\$200,000.00	\$0.00	\$400,000.00
5151 Equipo de cómputo y de tecnología de la información	\$200,000.00	\$200,000.00	\$0.00	\$400,000.00

Handwritten signature and initials in blue ink.

Handwritten signature in green ink.

Objeto del Gasto	Aprobado	Ampliación	Reducción	Modificado
5190 Otros mobiliarios y equipos de administración	\$200,000.00	\$100,000.00	\$100,000.00	\$200,000.00
5191 Otros mobiliarios y equipos de administración	\$200,000.00	\$100,000.00	\$100,000.00	\$200,000.00
5200 MOBILIARIO Y EQUIPO EDUCACIONAL Y RECREATIV	\$100,000.00	\$0.00	\$50,000.00	\$50,000.00
5230 Cámaras fotográficas y de vídeo	\$100,000.00	\$0.00	\$50,000.00	\$50,000.00
5231 Cámaras fotográficas y de vídeo	\$100,000.00	\$0.00	\$50,000.00	\$50,000.00
5400 VEHÍCULOS Y EQUIPO DE TRANSPORTE	\$0.00	\$1,600,000.00	\$0.00	\$1,600,000.00
5420 Carrocerías y remolques	\$0.00	\$1,600,000.00	\$0.00	\$1,600,000.00
5421 Carrocerías y remolques	\$0.00	\$1,600,000.00	\$0.00	\$1,600,000.00
5600 MAQUINARIA, OTROS EQUIPOS Y HERRAMIENTAS	\$100,000.00	\$0.00	\$50,000.00	\$50,000.00
5650 Equipo de comunicación y telecomunicación	\$100,000.00	\$0.00	\$50,000.00	\$50,000.00
5651 Equipo de comunicación y telecomunicación	\$100,000.00	\$0.00	\$50,000.00	\$50,000.00
5900 ACTIVOS INTANGIBLES	\$155,000.00	\$0.00	\$50,000.00	\$105,000.00
5910 Software	\$100,000.00	\$0.00	\$50,000.00	\$50,000.00
5911 Software	\$100,000.00	\$0.00	\$50,000.00	\$50,000.00
5970 Licencias informáticas e intelectuales	\$50,000.00	\$0.00	\$0.00	\$50,000.00
5971 Licencias informáticas e intelectuales	\$50,000.00	\$0.00	\$0.00	\$50,000.00
5980 Licencias industriales, comerciales y otras	\$5,000.00	\$0.00	\$0.00	\$5,000.00
5981 Licencias industriales, comerciales y otras	\$5,000.00	\$0.00	\$0.00	\$5,000.00
6000 INVERSIÓN PÚBLICA	\$49,999.00	\$0.00	\$0.00	\$49,999.00
6100 OBRA PÚBLICA EN BIENES DE DOMINIO PÚBLICO	\$49,999.00	\$0.00	\$0.00	\$49,999.00
6120 Edificación no habitacional	\$49,999.00	\$0.00	\$0.00	\$49,999.00
6122 Edificación de inmuebles comerciales, institucionales y de	\$49,999.00	\$0.00	\$0.00	\$49,999.00
Total	\$33,508,133.86	\$5,663,863.18	\$3,886,091.24	\$35,285,905.80

Francisco Javier Sierra Moreno
Director General

Armando Molina Villarreal
Director Administrativo


Horacio López Bayave
Jefe de Recursos Financieros

ORIGEN DE LOS RECURSOS


INGRESOS POR VENTA DE BIENES Y PRESTACIÓN DE SERVICIOS	\$6,867,600.00
TRANSFERENCIAS, ASIGNACIONES, SUBSIDIOS Y SUBVENCIÓN	\$26,139,764.72
Disminuciones del Activo	\$33,215,761.05
Incrementos del Pasivo	\$30,745,217.94
Incrementos del Patrimonio	\$10,180,874.74
TOTAL ORIGEN	\$107,149,218.45

APLICACIÓN DE LOS RECURSOS

SERVICIOS PERSONALES	\$16,684,462.13
MATERIALES Y SUMINISTROS	\$2,046,114.00
SERVICIOS GENERALES	\$3,821,785.77
ESTIMACIONES, DEPRECIACIONES, DETERIOROS, OBSOLETOS	\$121,611.88
Incrementos del Activo	\$34,357,437.25
Disminuciones del Pasivo	\$30,361,560.74
Disminuciones del Patrimonio	\$9,547,620.37
EXISTENCIA EN EFECTIVO Y EQUIVALENTES AL	\$10,208,626.31
TOTAL APLICACIÓN	\$107,149,218.45


Francisco Javier Sierra Moreno

Director General


Horacio López Barave

Jefe de Recursos Financieros


Armando Molina Villarreal


Director Administrativo


	2021	2020	Origen	Aplicación
ACTIVO				
ACTIVO CIRCULANTE	\$11,350,302.51	\$5,516,510.73		\$5,833,791.78
EFFECTIVO Y EQUIVALENTES	\$10,423,734.78	\$5,389,340.61		\$5,034,394.17
DERECHOS A RECIBIR EFFECTIVO O EQUIVALENTES	\$10,208,626.31	\$5,185,021.85		\$5,023,604.46
ACTIVO NO CIRCULANTE	\$215,108.47	\$204,316.76		\$10,789.71
BIENES MUEBLES	\$926,567.73	\$127,170.12		\$799,397.61
ACTIVOS INTANGIBLES	\$984,721.85	\$79,053.58		\$805,668.27
DEPRECIACIÓN, DETERIORO Y AMORTIZACIÓN ACUMULADA DE BIENES	\$79,653.48	\$53,153.00		\$26,500.48
	-\$37,807.60	-\$5,036.46	\$32,771.14	
PASIVO				
PASIVO CIRCULANTE	\$383,657.20	\$482,164.49		\$98,507.29
CUENTAS POR PAGAR A CORTO PLAZO	\$383,657.20	\$482,164.49		\$98,507.29
OTROS PASIVOS A CORTO PLAZO	\$314,573.38	\$434,473.17		\$119,899.79
PASIVO NO CIRCULANTE	\$69,083.82	\$47,691.32	\$21,392.50	
	\$0.00	\$0.00		
HACIENDA PÚBLICA/ PATRIMONIO	\$10,966,645.31	\$5,034,346.24	\$5,932,299.07	
HACIENDA PÚBLICA/PATRIMONIO CONTRIBUIDO	\$0.00	\$0.00		
HACIENDA PÚBLICA/PATRIMONIO GENERADO	\$10,966,645.31	\$5,034,346.24	\$5,932,299.07	
RESULTADOS DEL EJERCICIO (AHORRO/ DESAHORRO)	\$10,333,390.94	\$5,146,528.50	\$5,186,862.44	
RESULTADOS DE EJERCICIOS ANTERIORES	\$11,976,005.23	\$6,829,476.73	\$5,146,528.50	
RECTIFICACIONES DE RESULTADOS DE EJERCICIOS ANTERIORES	-\$11,342,750.86	-\$6,941,658.99		\$4,401,091.87
EXCESO O INSUFICIENCIA EN LA ACTUALIZACIÓN DE LA HACIENDA PÚBLICA/ PATRIMONIO	\$0.00	\$0.00		


Handwritten signatures in blue ink.

2021	2020	Origen	Aplicación
------	------	--------	------------

"Bajo protesta de decir verdad declaramos que los Estados Financieros y sus notas, son razonablemente correctos y son responsabilidad del emisor".



Francisco Javier Sierra Moreno
Director General


Horacio López Basave
Jefe de Recursos Financieros



Armando Molina Villarreal
Director Administrativo

	<u>2021</u>	<u>2020</u>
INGRESOS Y OTROS BENEFICIOS		
INGRESOS DE GESTIÓN	\$6,867,600.00	\$0.00
INGRESOS POR VENTA DE BIENES Y PRESTACIÓN DE SERVICIOS	\$6,867,600.00	\$0.00
PARTICIPACIONES, APORTACIONES, CONVENIOS, INCENTIVOS DERIVADOS DE LA COLABORACIÓN FISCAL, FONDOS DISTINTOS DE APORTACIONES, TRANSFERENCIAS, ASIGNACIONES, SUBSIDIOS Y SUBVENCIONES, Y PENSIONES Y JUBILACIONES	\$26,139,764.72	\$14,471,639.14
TRANSFERENCIAS, ASIGNACIONES, SUBSIDIOS Y SUBVENCIONES, Y PENSIONES Y JUBILACIONES	\$26,139,764.72	\$14,471,639.14
Total de Ingresos y Otros Beneficios	\$33,007,364.72	\$14,471,639.14
GASTOS Y OTRAS PÉRDIDAS		
GASTOS DE FUNCIONAMIENTO	\$22,552,361.90	\$9,296,317.14
SERVICIOS PERSONALES	\$16,684,462.13	\$7,900,672.75
MATERIALES Y SUMINISTROS	\$2,046,114.00	\$535,981.80
SERVICIOS GENERALES	\$3,821,785.77	\$859,662.59
OTROS GASTOS Y PÉRDIDAS EXTRAORDINARIAS	\$121,611.88	\$28,793.50
ESTIMACIONES, DEPRECIACIONES, DETERIOROS, OBSOLESCENCIA Y AMORTIZACIONES	\$121,611.88	\$28,793.50
Total de Gastos y otras Pérdidas	\$22,673,973.78	\$9,325,110.64
Resultado del Ejercicio (Ahorro/Desahorro)	\$10,333,390.94	\$5,146,528.50


"Bajo protesta de decir verdad declaramos que los Estados Financieros y sus notas, son razonablemente correctos y son responsabilidad del emisor".



Francisco Javier Sierra Moreno
Director General



Armando Molina Villarreal
Director Administrativo



Horacio Lopez Esave
Jefe de Recursos Financieros

AGENCIA INTEGRAL DE REGULACIÓN DE EMISIONES JALISCO

Balanza de Comprobación del 01/ene./2021 al 31/dic./2021

Cuentas de Mayor con saldo y/o movimientos. (De la cuenta: 1000 a la 9000)

Usu: supervisor
Rep: rptBalanzaComprobacion

Fecha y hora de Impresión: 03/mar./2022
10:56 a. m.

Nat.	Cuenta	Nombre de la cuenta	SALDO ANTERIOR		MOVIMIENTOS		SALDO ACTUAL	
			DEUDOR	ACREEDOR	DEUDOR	ACREEDOR	DEUDOR	ACREEDOR
D	1112	BANCOS/TESORERÍA	\$5,185,021.85	\$0.00	\$37,444,359.50	\$42,629,381.35	\$0.00	\$0.00
D	1122	CUENTAS POR COBRAR A CORTO PLAZO	\$0.00	\$0.00	\$33,007,364.72	\$33,007,364.72	\$0.00	\$0.00
D	1123	DEUDORES DIVERSOS POR COBRAR A CORTO PLAZO	\$2.58	\$0.00	\$92,537.70	\$92,540.28	\$0.00	\$0.00
D	1124	INGRESOS POR RECUPERAR A CORTO PLAZO	\$204,316.18	\$0.00	\$0.00	\$204,316.18	\$0.00	\$0.00
D	1241	MOBILIARIO Y EQUIPO DE ADMINISTRACIÓN	\$45,253.54	\$0.00	\$844,720.65	\$889,974.19	\$0.00	\$0.00
D	1242	MOBILIARIO Y EQUIPO EDUCACIONAL Y RECREATIVO	\$33,800.04	\$0.00	\$0.00	\$33,800.04	\$0.00	\$0.00
D	1246	MAQUINARIA, OTROS EQUIPOS Y HERRAMIENTAS	\$0.00	\$0.00	\$49,788.36	\$49,788.36	\$0.00	\$0.00
D	1251	SOFTWARE	\$53,153.00	\$0.00	\$23,478.48	\$76,631.48	\$0.00	\$0.00
D	1254	LICENCIAS	\$0.00	\$0.00	\$3,022.00	\$3,022.00	\$0.00	\$0.00
A	1265	AMORTIZACIÓN ACUMULADA DE ACTIVOS INTANGIBLES	\$0.00	\$5,036.46	\$37,807.60	\$32,771.14	\$0.00	\$0.00
A	2111	SERVICIOS PERSONALES POR PAGAR A CORTO PLAZO	\$0.00	\$104,835.83	\$16,686,994.81	\$16,582,158.98	\$0.00	\$0.00
A	2112	PROVEEDORES POR PAGAR A CORTO PLAZO	\$0.00	\$0.13	\$6,550,286.28	\$6,550,286.15	\$0.00	\$0.00
A	2117	RETENCIONES Y CONTRIBUCIONES POR PAGAR A CORTO PLAZO	\$0.00	\$326,895.85	\$7,112,547.54	\$6,785,651.69	\$0.00	\$0.00
A	2119	OTRAS CUENTAS POR PAGAR A CORTO PLAZO	\$0.00	\$2,741.36	\$325,899.49	\$323,158.13	\$0.00	\$0.00
A	2191	INGRESOS POR CLASIFICAR	\$0.00	\$47,691.32	\$69,489.82	\$21,798.50	\$0.00	\$0.00
A	3210	RESULTADOS DEL EJERCICIO (AHORRO/DESAHORRO)	\$0.00	\$0.00	\$10,333,390.94	\$10,333,390.94	\$0.00	\$0.00
A	3220	RESULTADOS DE EJERCICIOS ANTERIORES	\$0.00	\$11,976,005.23	\$11,976,005.23	\$0.00	\$0.00	\$0.00
A	3252	CAMBIOS POR ERRORES CONTABLES	\$0.00	-\$6,941,658.99	-\$6,941,658.99	\$0.00	\$0.00	\$0.00
A	4173	INGRESOS POR VENTA DE BIENES Y PRESTACIÓN DE SERVICIOS DE ENTIDADES PARAESTATALES Y FIDEICOMISOS NO EMPRESARIALES Y NO FINANCIEROS	\$0.00	\$0.00	\$6,867,600.00	\$6,867,600.00	\$0.00	\$0.00
A	4223	SUBSIDIOS Y SUBVENCIONES	\$0.00	\$0.00	\$26,139,764.72	\$26,139,764.72	\$0.00	\$0.00
D	5111	REMUNERACIONES AL PERSONAL DE CARÁCTER PERMANENTE	\$0.00	\$0.00	\$10,242,465.74	\$10,242,465.74	\$0.00	\$0.00
D	5112	REMUNERACIONES AL PERSONAL DE CARÁCTER TRANSITORIO	\$0.00	\$0.00	\$1,452,750.00	\$1,452,750.00	\$0.00	\$0.00
D	5113	REMUNERACIONES ADICIONALES Y ESPECIALES	\$0.00	\$0.00	\$1,631,932.57	\$1,631,932.57	\$0.00	\$0.00
D	5114	SEGURIDAD SOCIAL	\$0.00	\$0.00	\$2,317,850.82	\$2,317,850.82	\$0.00	\$0.00
D	5116	PAGO DE ESTÍMULOS A SERVIDORES PÚBLICOS	\$0.00	\$0.00	\$1,039,443.00	\$1,039,443.00	\$0.00	\$0.00
D	5121	MATERIALES DE ADMINISTRACIÓN, EMISIÓN DE DOCUMENTOS Y ARTICULOS OFICIALES	\$0.00	\$0.00	\$402,994.22	\$402,994.22	\$0.00	\$0.00
D	5122	ALIMENTOS Y UTENSILIOS	\$0.00	\$0.00	\$22,692.05	\$22,692.05	\$0.00	\$0.00
D	5125	PRODUCTOS QUÍMICOS, FARMACÉUTICOS Y DE LABORATORIO	\$0.00	\$0.00	\$100,851.56	\$100,851.56	\$0.00	\$0.00
D	5126	COMBUSTIBLES, LUBRICANTES Y ADITIVOS	\$0.00	\$0.00	\$504,999.99	\$504,999.99	\$0.00	\$0.00
D	5127	VESTUARIO, BLANCOS, PRENDAS DE PROTECCIÓN Y ARTICULOS DEPORTIVOS	\$0.00	\$0.00	\$394,306.04	\$394,306.04	\$0.00	\$0.00
D	5129	HERRAMIENTAS, REFACCIONES Y ACCESORIOS MENORES	\$0.00	\$0.00	\$620,270.14	\$620,270.14	\$0.00	\$0.00
D	5131	SERVICIOS BÁSICOS	\$0.00	\$0.00	\$117,247.20	\$117,247.20	\$0.00	\$0.00
D	5132	SERVICIOS DE ARRENDAMIENTO	\$0.00	\$0.00	\$646,979.04	\$646,979.04	\$0.00	\$0.00
D	5133	SERVICIOS PROFESIONALES, CIENTÍFICOS Y TÉCNICOS Y OTROS SERVICIOS	\$0.00	\$0.00	\$1,800,861.24	\$1,800,861.24	\$0.00	\$0.00
D	5134	SERVICIOS FINANCIEROS, BANCARIOS Y COMERCIALES	\$0.00	\$0.00	\$390,542.25	\$390,542.25	\$0.00	\$0.00
D	5135	SERVICIOS DE INSTALACIÓN, REPARACIÓN, MANTENIMIENTO Y CONSERVACIÓN	\$0.00	\$0.00	\$459,971.88	\$459,971.88	\$0.00	\$0.00
D	5137	SERVICIOS DE TRASLADO Y VIÁTICOS	\$0.00	\$0.00	\$57,262.32	\$57,262.32	\$0.00	\$0.00
D	5139	OTROS SERVICIOS GENERALES	\$0.00	\$0.00	\$348,921.84	\$348,921.84	\$0.00	\$0.00

AGENCIA INTEGRAL DE REGULACIÓN DE EMISIONES JALISCO

Balanza de Comprobación del 01/ene./2021 al 31/dic./2021

Cuentas de Mayor con saldo y/o movimientos. (De la cuenta: 1000 a la 9000)

Usu: supervisor
Rep: rptBalanzaComprobacion

Fecha y hora de impresión: 03/mar./2022
10:56 a. m.


Nat.	Cuenta	Nombre de la cuenta	SALDO ANTERIOR		MOVIMIENTOS		SALDO ACTUAL	
			DEUDOR	ACREEDOR	DEUDOR	ACREEDOR	DEUDOR	ACREEDOR
D	5515	DEPRECIACIÓN DE BIENES MUEBLES	\$0.00	\$0.00	\$88,840.74	\$88,840.74	\$0.00	\$0.00
D	5517	AMORTIZACIÓN DE ACTIVOS INTANGIBLES	\$0.00	\$0.00	\$32,771.14	\$32,771.14	\$0.00	\$0.00
D	6100	RESUMEN DE INGRESOS Y GASTOS	\$0.00	\$0.00	\$33,007,364.72	\$33,007,364.72	\$0.00	\$0.00
D	6200	AHORRO DE LA GESTIÓN	\$0.00	\$0.00	\$10,333,390.94	\$10,333,390.94	\$0.00	\$0.00
D	8110	LEY DE INGRESOS ESTIMADA	\$0.00	\$0.00	\$32,959,634.86	\$32,959,634.86	\$0.00	\$0.00
A	8120	LEY DE INGRESOS POR EJECUTAR	\$0.00	\$0.00	\$34,050,234.86	\$34,050,234.86	\$0.00	\$0.00
D	8130	MODIFICACIONES A LA LEY DE INGRESOS ESTIMADA	\$0.00	\$0.00	\$1,090,600.00	\$1,090,600.00	\$0.00	\$0.00
A	8140	LEY DE INGRESOS DEVENGADA	\$0.00	\$0.00	\$33,007,364.72	\$33,007,364.72	\$0.00	\$0.00
A	8150	LEY DE INGRESOS RECAUDADA	\$0.00	\$0.00	\$33,007,364.72	\$33,007,364.72	\$0.00	\$0.00
A	8210	PRESUPUESTO DE EGRESOS APROBADO	\$0.00	\$0.00	\$33,508,133.86	\$33,508,133.86	\$0.00	\$0.00
D	8220	PRESUPUESTO DE EGRESOS POR EJERCER	\$0.00	\$0.00	\$39,547,813.85	\$39,547,813.85	\$0.00	\$0.00
A	8230	MODIFICACIONES AL PRESUPUESTO DE EGRESOS APROBADO	\$0.00	\$0.00	\$5,663,863.18	\$5,663,863.18	\$0.00	\$0.00
D	8240	PRESUPUESTO DE EGRESOS COMPROMETIDO	\$0.00	\$0.00	\$23,847,129.20	\$23,847,129.20	\$0.00	\$0.00
D	8250	PRESUPUESTO DE EGRESOS DEVENGADO	\$0.00	\$0.00	\$23,471,312.39	\$23,471,312.39	\$0.00	\$0.00
D	8260	PRESUPUESTO DE EGRESOS EJERCIDO	\$0.00	\$0.00	\$23,466,130.39	\$23,466,130.39	\$0.00	\$0.00
D	8270	PRESUPUESTO DE EGRESOS PAGADO	\$0.00	\$0.00	\$23,466,130.39	\$23,466,130.39	\$0.00	\$0.00
Sumas =>			\$5,521,547.19	\$5,521,547.19	\$523,723,840.71	\$523,723,840.71	\$0.00	\$0.00



Francisco Javier Sierra Moreno
Director General



Armando Molina Villarreal
Director Administrativo



Horacio Lopez Basave
Jefe de Recursos Financieros



AGENCIA INTEGRAL DE REGULACIÓN DE EMISIONES JALISCO


Estado Analítico Mensual de Ingresos
Al 31/dic./2021


Fecha y hora de Impresión | 03/mar./2022
11:05 a. m.

Utr: supervisor
Rep: rptAnaliticoPresupuestoIngresos

Rubro de Ingreso	Presupuesto Vigente	Ene	Feb	Mar	Abr	May	Jun	Jul	Ago	Sep	Oct	Nov	Dic	Total	Diferencia (Vigente - Total)
73	Ingresos por Venta de Bienes y Prest.	\$6,955,000.00	\$0.00	\$0.00	\$361,400.00	\$190,200.00	\$211,400.00	\$179,200.00	\$216,200.00	\$669,600.00	\$1,263,800.00	\$0.00	\$2,187,600.00	\$6,867,600.00	\$87,400.00
73-01	INGRESOS PROPIOS POR VERIFIC.	\$6,955,000.00	\$0.00	\$0.00	\$361,400.00	\$190,200.00	\$211,400.00	\$179,200.00	\$216,200.00	\$669,600.00	\$1,263,800.00	\$0.00	\$2,187,600.00	\$6,867,600.00	\$87,400.00
73-01-1	2020	\$1,475,600.00	\$0.00	\$0.00	\$0.00	\$0.00	\$0.00	\$0.00	\$0.00	\$0.00	\$0.00	\$0.00	\$0.00	\$1,475,600.00	\$87,400.00
73-01-2	2021	\$5,479,400.00	\$0.00	\$0.00	\$361,400.00	\$190,200.00	\$211,400.00	\$179,200.00	\$216,200.00	\$669,600.00	\$1,263,800.00	\$0.00	\$2,187,600.00	\$5,479,400.00	\$0.00
93	Subsidios y Subvenciones	\$27,095,234.86	\$1,156,661.54	\$3,070,974.33	\$2,071,245.33	\$2,071,245.34	\$2,071,245.34	\$2,071,245.33	\$2,150,152.45	\$2,071,246.67	\$2,192,280.88	\$2,071,245.33	\$3,070,974.85	\$26,139,764.72	\$955,470.14
93-01	Subsidios	\$27,095,234.86	\$1,156,661.54	\$3,070,974.33	\$2,071,245.33	\$2,071,245.34	\$2,071,245.34	\$2,071,245.33	\$2,150,152.45	\$2,071,246.67	\$2,192,280.88	\$2,071,245.33	\$3,070,974.85	\$26,139,764.72	\$955,470.14
93-01-1	Subsidios Servicios Personales (Nó	\$24,149,415.14	\$1,829,167.56	\$1,829,167.56	\$1,829,167.56	\$1,829,167.56	\$1,829,167.56	\$1,829,167.56	\$2,029,113.56	\$1,829,167.56	\$1,829,167.56	\$1,829,167.56	\$2,828,896.98	\$23,234,831.35	\$914,563.79
93-01-2	Subsidio Gastos (Capítulos 2, 3 y 4	\$2,945,819.72	\$242,077.77	\$242,077.77	\$242,077.77	\$242,077.78	\$242,077.78	\$242,077.77	\$121,038.89	\$242,081.11	\$363,113.32	\$242,077.77	\$242,077.87	\$2,904,933.37	\$40,886.35
	Total	\$34,050,234.86	\$1,156,661.54	\$3,070,974.33	\$2,432,645.33	\$2,261,445.34	\$2,261,645.34	\$2,280,445.33	\$2,366,352.45	\$2,940,840.67	\$3,456,080.88	\$2,071,245.33	\$5,256,574.85	\$33,007,364.72	\$1,042,670.14


Armando Molina Villarreal
Director Administrativo


Francisco Javier Sierra Moreno
Director General


Horacio López Bascare
Jefe de Recursos Financieros

AGENCIA INTEGRAL DE REGULACIÓN DE EMISIONES JALISCO

Estado Analítico Mensual de Ingresos


Al 31/dic./2021

Fecha y hora de Impresión | 03/mar./2022 | 11:05 a. m.



Ucr: supervisor
Rep: rptAnaliticoPresupuestoIngresos

Rubro de Ingreso	Presupuesto Vigente	Ene	Feb	Mar	Abr	May	Jun	Jul	Ago	Sep	Oct	Nov	Dic	Total	Diferencia (Vigente - Total)
73	Ingresos por Venta de Bienes y Prestiz	\$6,955,000.00	\$0.00	\$0.00	\$361,400.00	\$190,200.00	\$211,400.00	\$179,200.00	\$216,200.00	\$969,600.00	\$1,263,800.00	\$984,600.00	\$1,203,000.00	\$8,667,600.00	\$87,400.00
73-01	INGRESOS PROPIOS POR VERIFIC.	\$6,955,000.00	\$0.00	\$0.00	\$361,400.00	\$190,200.00	\$211,400.00	\$179,200.00	\$216,200.00	\$969,600.00	\$1,263,800.00	\$984,600.00	\$1,203,000.00	\$8,667,600.00	\$87,400.00
73-01-1	2020	\$1,388,200.00	\$0.00	\$0.00	\$0.00	\$0.00	\$0.00	\$0.00	\$0.00	\$0.00	\$0.00	\$0.00	\$0.00	\$1,388,200.00	\$0.00
73-01-2	2021	\$5,479,400.00	\$0.00	\$0.00	\$361,400.00	\$190,200.00	\$211,400.00	\$179,200.00	\$216,200.00	\$969,600.00	\$1,263,800.00	\$984,600.00	\$1,203,000.00	\$5,479,400.00	\$87,400.00
93	Subsidios y Subvenciones	\$27,095,234.86	\$1,156,861.54	\$3,070,974.33	\$2,071,245.33	\$2,071,245.34	\$2,071,245.33	\$2,071,245.33	\$2,150,152.45	\$2,192,284.22	\$2,071,245.33	\$4,900,142.31	\$242,077.87	\$26,139,764.72	\$955,470.14
93-01	Subsidios	\$27,095,234.86	\$1,156,661.54	\$3,070,974.33	\$2,071,245.33	\$2,071,245.34	\$2,071,245.33	\$2,071,245.33	\$2,150,152.45	\$2,192,284.22	\$2,071,245.33	\$4,900,142.31	\$242,077.87	\$26,139,764.72	\$955,470.14
93-01-1	Subsidios Servicios Personales (Nó	\$24,149,415.14	\$914,563.77	\$2,828,896.56	\$1,829,167.56	\$1,829,167.56	\$1,829,167.56	\$1,829,167.56	\$1,829,167.56	\$1,829,167.56	\$1,829,167.56	\$4,658,064.54	\$0.00	\$23,234,831.35	\$914,563.79
93-01-2	Subsidio Gastos (Capitulos 2, 3 y 4	\$2,945,819.72	\$242,077.77	\$242,077.77	\$242,077.77	\$242,077.78	\$242,077.77	\$242,077.77	\$320,994.89	\$363,116.66	\$242,077.77	\$242,077.77	\$242,077.87	\$2,904,893.37	\$40,886.35
	Total	\$34,050,234.86	\$1,156,661.54	\$3,070,974.33	\$2,432,645.33	\$2,261,445.34	\$2,282,645.34	\$2,250,445.33	\$2,386,352.45	\$3,061,854.22	\$3,335,045.33	\$5,884,742.31	\$1,445,077.87	\$33,007,364.72	\$1,045,070.14


Francisco Javier Sierra Moreno
Director General


Armando Molina Villarreal
Director Administrativo


Horacio López Bernal
Jefe de Recursos Financieros



Usr: supervisor
 Rep: rptAnalíticoPresupuestoIngresos


AGENCIA INTEGRAL DE REGULACIÓN DE EMISIONES JALISCO


Estado Analítico Mensual de Ingresos
 Al 31/dic./2021

Fecha y hora de Impresión: 03/mar./2022 11:05 a. m.

Rubro de Ingreso	Presupuesto Vigente	Ene	Feb	Mar	Abr	May	Jun	Jul	Ago	Sep	Oct	Nov	Dic	Total (Vigente - Total)	Diferencia (Vigente - Total)
73	Ingresos por Venta de Bienes y Prests	\$5,955,000.00	\$0.00	\$0.00	\$361,400.00	\$190,200.00	\$211,400.00	\$179,200.00	\$216,200.00	\$869,600.00	\$1,263,800.00	\$984,600.00	\$1,203,000.00	\$6,867,600.00	\$87,400.00
73-01	INGRESOS PROPIOS POR VERIFIC	\$5,955,000.00	\$0.00	\$0.00	\$361,400.00	\$190,200.00	\$211,400.00	\$179,200.00	\$216,200.00	\$869,600.00	\$1,263,800.00	\$984,600.00	\$1,203,000.00	\$6,867,600.00	\$87,400.00
73-01-1	2020	\$1,475,600.00	\$0.00	\$0.00	\$0.00	\$0.00	\$0.00	\$0.00	\$0.00	\$0.00	\$0.00	\$0.00	\$0.00	\$1,475,600.00	\$0.00
73-01-2	2021	\$5,479,400.00	\$0.00	\$0.00	\$361,400.00	\$190,200.00	\$211,400.00	\$179,200.00	\$216,200.00	\$869,600.00	\$1,263,800.00	\$984,600.00	\$1,203,000.00	\$5,479,400.00	\$0.00
93	Subsidios y Subvenciones	\$27,085,234.86	\$1,156,661.54	\$3,070,974.33	\$2,071,245.33	\$2,071,245.34	\$2,071,245.34	\$2,071,245.33	\$2,150,152.45	\$2,192,284.22	\$2,071,245.33	\$4,900,142.31	\$242,077.87	\$26,139,764.72	\$655,470.14
93-01	Subsidios	\$27,085,234.86	\$1,156,661.54	\$3,070,974.33	\$2,071,245.33	\$2,071,245.34	\$2,071,245.34	\$2,071,245.33	\$2,150,152.45	\$2,192,284.22	\$2,071,245.33	\$4,900,142.31	\$242,077.87	\$26,139,764.72	\$655,470.14
93-01-1	Subsidios Servicios Personales (N6	\$24,149,415.14	\$1,829,167.56	\$2,828,896.56	\$1,829,167.56	\$1,829,167.56	\$1,829,167.56	\$1,829,167.56	\$2,029,113.56	\$1,829,167.56	\$1,829,167.56	\$4,659,064.54	\$0.00	\$23,234,831.35	\$914,663.79
93-01-2	Subsidio Gastos (Capítulos 2, 3 y 4	\$2,945,819.72	\$242,077.77	\$242,077.77	\$242,077.77	\$242,077.78	\$242,077.78	\$242,077.77	\$121,038.89	\$363,116.66	\$242,077.77	\$242,077.77	\$242,077.87	\$2,904,933.37	\$40,886.35
	Total	\$34,050,234.86	\$1,456,661.54	\$3,070,974.33	\$2,492,445.33	\$2,261,445.34	\$2,282,645.34	\$2,250,445.33	\$2,366,352.45	\$3,061,884.22	\$3,335,045.33	\$5,884,742.31	\$1,445,077.87	\$33,007,364.72	\$1,942,870.14


 Francisco Javier Sierra Moreno
 Director General


 Armando Molina Villarreal
 Director Administrativo


 Horacio López Báez
 Jefe de Recursos Financieros

¡Gracias!



Jalisco

GOBIERNO DEL ESTADO