

PLATAFORMA ABIERTA DE INNOVACIÓN Y DESARROLLO DE JALISCO
Conciliación entre los Egresos Presupuestarios y los Gastos Contables
Correspondiente del 1 de Enero al 31 de Diciembre de 2021

1. Total de egresos presupuestarios		28.408.351
2. Menos egresos presupuestarios no contables		452.682
2.1 Materias Primas y Materiales de Producción y Comercialización	0	
2.2 Materiales y Suministros	0	
2.3 Mobiliario y Equipo de Administración	155.435	
2.4 Mobiliario y Equipo Educativo y Recreativo	93.286	
2.5 Equipo e Instrumental Médico y de Laboratorio	0	
2.6 Vehículos y Equipo de Transporte	0	
2.7 Equipo de Defensa y Seguridad	0	
2.8 Maquinaria, Otros Equipos y Herramientas	157.125	
2.9 Activos Biológicos	0	
2.10 Bienes Inmuebles	0	
2.11 Activos Intangibles	46.837	
2.12 Obra Pública en Bienes de Dominio Público	0	
2.13 Obra Pública en Bienes Propios	0	
2.14 Acciones y Participaciones de Capital	0	
2.15 Compra de Títulos y Valores	0	
2.16 Concesión de Préstamos	0	
2.17 Inversiones en Fideicomisos, Mandatos y Otros Análogos		
2.18 Provisiones para Contingencias y Otras Erogaciones Especiales		
2.19 Amortización de la Deuda Pública		
2.20 Adeudos de Ejercicios Fiscales Anteriores (ADEFAS)		
2.21 Otros Egresos Presupuestales No Contables	0	
3. Más Gastos Contables No Presupuestarios		84.400
3.1 Estimaciones, Depreciaciones, Deterioros, Obsolescencia y Amortizaciones	84.400	
3.2 Provisiones	0	
3.3 Disminución de inventarios	0	
3.4 Aumento por insuficiencia de estimaciones por pérdida o deterioro u obsolescencia	0	
3.5 Aumento por insuficiencia de provisiones	0	
3.6 Otros Gastos	0	
3.7 Otros Gastos Contables No Presupuestales	0	
4. Total de Gasto Contable		28.040.066

Mtra. Nadia Paola Mireles Torres

Directora

C.P. José Luis Espino Guerrero

Coordinador de Recursos Financieros

Ing. Abraham Iven Urrutia Diaz

Director Administrativo

PLATAFORMA ABIERTA DE INNOVACIÓN Y DESARROLLO DE JALISCO

Conciliación entre los Ingresos Presupuestarios y Contables

Correspondiente del 1 de Enero al 31 de Diciembre de 2021

(Cifras en pesos)

1. Ingresos Presupuestarios		33.777.171
------------------------------------	--	-------------------

2. Más ingresos contables no presupuestarios		83.346
---	--	---------------

2.1 Ingresos Financieros	83.346	
--------------------------	--------	--

2.2 Incremento por Variación de Inventarios		
---	--	--

2.3 Disminución del exceso de estimaciones por pérdida o deterioro u obsolescencia	0	
--	---	--

2.4 Disminución del exceso de provisiones	0	
---	---	--

2.5 Otros ingresos y beneficios varios	0	
--	---	--

2.6 Otros ingresos contables no presupuestarios	0	
---	---	--

0

3. Menos ingresos presupuestarios no contables		
---	--	--

3.1 Aprovechamientos Patrimoniales	0	
------------------------------------	---	--

3.2 Ingresos derivados de financiamientos	0	
---	---	--

3.3 Otros Ingresos presupuestarios no contables	0	
---	---	--

4. Ingresos Contables (4 = 1 + 2 - 3)		33.860.518
--	--	-------------------



Mtra. Nadia Paola Mireles Torres

Directora



C.P. Jose Luis Espino Guerrero
Coordinador de Recursos Financieros



Ing. Abraham Ivan Urrutia Diaz

Director Administrativo

Cuenta Pública 2021
 PLATAFORMA ABIERTA DE INNOVACIÓN Y DESARROLLO DE JA...SCO
 Estado Analítico del Ejercicio del Presupuesto de Egresos
 Clasificación Administrativa
 Del 1 de Enero al 31 de Diciembre de 2021

Concepto	Egresos					Subejercicio 6 = (3 - 4)
	Aprobado	Ampliaciones/ (Reducciones)	Modificado	Devengado	Pagado	
	1	2	3 = (* + 2)	4	5	
Sin Ramo/Dependencia	\$34,760,836	-\$420,000	\$34,340,836	\$28,408,351	\$28,336,614	\$5,932,485
Coordinacion Administrativa	\$22,431,402	\$20,659	\$22,452,061	\$20,709,980	\$20,638,243	\$1,742,081
Coordinacion Juridica	\$31,315	\$0	\$31,315	\$22,021	\$22,021	\$9,294
Direccion de Conocimiento	\$5,899,312	-\$113,383	\$5,785,930	\$4,256,532	\$4,256,532	\$1,529,398
Direccion General	\$110,000	\$0	\$110,000	\$89,994	\$89,994	\$20,006
Direccion de Innovacion y Tecnologia	\$4,475,162	-\$447,276	\$4,027,885	\$1,822,424	\$1,822,424	\$2,205,461
Direccion de Planeacion	\$1,813,644	\$120,000	\$1,933,644	\$1,507,400	\$1,507,400	\$426,244
			\$0			\$0
			\$0			\$0
Total del Gasto	\$34,760,836	-\$420,000	\$34,340,836	\$28,408,351	\$28,336,614	\$5,932,485

Mtra. Nadia Paola Mireles Torres
 Directora


C.P. Jose Luis Espino Guerrero
 Coordinador de Recursos Financieros


Ing. Abraham Ivan Urrutia Diaz
 Director Administrativo

Cuenta Pública 2021
PLATAFORMA ABIERTA DE INNOVACIÓN Y DESARROLLO DE JALISCO
Estado Analítico del Ejercicio del Presupuesto de Egresos
Clasificación Económica (por Tipo de Gasto)
Del 1 de Enero al 31 de Diciembre de 2021*

Concepto	Egresos					Subejercicio 6 = (3 - 4)
	Aprobado	Ampliaciones/ (Reducciones)	Modificado	Devengado	Pagado	
	1	2	3 = (1 + 2)	4	5	
Gasto Corriente	34,071,930	-220,400	33,851,530	27,955,668	27,883,931	5,895,861
Gasto de Capital	688,906	-199,600	489,306	452,682	452,682	36,623
Amortización de la Deuda y Disminución de Pasivos	0	0	0	0	0	0
Pensiones y Jubilaciones	0	0	0	0	0	0
Participaciones	0	0	0	0	0	0
Total del Gasto	34,760,836	-420,000	34,340,836	28,408,351	28,336,614	5,932,485


 Mtra. Nadia Paola Mireles Torres
 Directora


 C.P. Jose Luis Espino Guerrero
 Coordinador de Recursos Financieros


 Ing. Abraham Ivan Lrrutia Diaz
 Director Administrativo

Cuenta Pública 2021
PLATAFORMA ABIERTA DE INNOVACIÓN Y DESARROLLO DE JALISCO
 Estado Analítico del Ejercicio del Presupuesto de Egresos
 Clasificación Funcional (Finalidad y Función)
 Del 1 de Enero al 31 de Diciembre de 2021

Concepto	Egresos					Subejercicio 6 = (3 - 4)
	Aprobado	Ampliaciones/ (Reducciones)	Modificado	Devengado	Pagado	
	1	2	3 = (1 + 2)	4	5	
Gobierno	0	0	0	0	0	0
Legislación			0			0
Justicia			0			0
Coordinación de la Política de Gobierno			0			0
Relaciones Exteriores			0			0
Asuntos Financieros y Hacendarios			0			0
Seguridad Nacional			0			0
Asuntos de Orden Público y de Seguridad Interior			0			0
Otros Servicios Generales			0			0
Desarrollo Social	0	0	0	0	0	0
Protección Ambiental			0			0
Vivienda y Servicios a la Comunidad			0			0
Salud			0			0
Recreación, Cultura y Otras Manifestaciones Sociales			0			0
Educación			0			0
Protección Social			0			0
Otros Asuntos Sociales			0			0
Desarrollo Económico	34,760,836	-420,000	34,340,836	28,408,351	28,336,614	5,932,485
Asuntos Económicos, Comerciales y Laborales en General			0			0
Agropecuaria, Silvicultura, Pesca y Caza			0			0
Combustibles y Energía			0			0
Minería, Manufacturas y Construcción			0			0
Transporte			0			0
Comunicaciones			0			0
Turismo			0			0
Ciencia, Tecnología e Innovación	34,760,836	-420,000	34,340,836	28,408,351	28,336,614	5,932,485
Otras Industrias y Otros Asuntos Económicos			0			0
Otras no Clasificadas en Funciones Anteriores	0	0	0	0	0	0
Transacciones de la Deuda Pública / Costo Financiero de la Deuda			0			0
Transferencias, Participaciones y Aportaciones entre Diferentes Niveles y Ordenes de Gobierno			0			0
Saneamiento del Sistema Financiero			0			0
Adeudos de Ejercicios Fiscales Anteriores			0			0
Total del Gasto	34,760,836	-420,000	34,340,836	28,408,351	28,336,614	5,932,485

Mtra. Nadia Paola Mireles Torres

Directora

C.F. José Luis Espino Guerrero
 Coordinador de Recursos Financieros

Ing. Abraham Iván Urrutia Díaz

Director Administrativo

Cuenta Pública 2021
PLATAFORMA ABIERTA DE INNOVACIÓN Y DESARROLLO DE JALISCO
 Estado Analítico del Ejercicio del Presupuesto de Egresos
 Clasificación por Objeto del Gasto (Capítulo y Concepto)
 Del 1 de Enero al 31 de Diciembre de 2021

Concepto	Egresos					Subejercicio 6 = (3 - 4)
	Aprobado 1	Ampliaciones/ (Reducciones) 2	Modificado 3 = (1 + 2)	Devengado 4	Pagado 5	
Servicios Personales	18,840,733	0	18,840,733	17,493,008	17,421,271	1,347,725
Remuneraciones al Personal de Carácter Permanente	11,840,892	0	11,840,892	11,455,618	11,455,618	385,274
Remuneraciones al Personal de Carácter Transitorio	0	24,000	24,000	24,000	0	0
Remuneraciones Adicionales y Especiales	1,809,025	9,898	1,818,924	1,767,231	1,767,231	51,692
Seguridad Social	3,280,535	0	3,280,535	3,110,117	3,062,380	170,418
Otras Prestaciones Sociales y Económicas	0	0	0	0	0	0
Previsiones	217,077	-33,898	183,179	0	0	183,179
Pago de Estímulos a Servidores Públicos	1,693,204	0	1,693,204	1,136,041	1,136,041	557,163
Materiales y Suministros	888,000	62,500	950,500	811,337	811,337	139,163
Materiales de Administración, Emisión de Documentos y Artículos Oficiales	-443,000	-12,500	430,500	355,062	355,062	75,438
Alimentos y Utensilios	95,000	40,000	135,000	133,844	133,844	1,156
Materias Primas y Materiales de Producción y Comercialización	0	0	0	0	0	0
Materiales y Artículos de Construcción y de Reparación	240,000	4,000	244,000	213,988	213,988	30,012
Productos Químicos, Farmacéuticos y de Laboratorio	15,000	14,000	29,000	23,310	23,310	5,690
Combustibles, Lubrificantes y Aditivos	0	17,000	17,000	5,389	5,389	11,611
Vestuario, Blancos, Prendas de Protección y Artículos Deportivos	15,000	0	15,000	9,094	9,094	5,906
Materiales y Suministros Para Seguridad	0	0	0	0	0	0
Herramientas, Refacciones y Accesorios Menores	80,000	0	80,000	70,652	70,652	9,348
Servicios Generales	14,343,197	-282,900	14,060,296	9,651,323	9,651,323	4,408,973
Servicios Básicos	509,000	-247,760	261,240	43,391	43,391	217,849
Servicios de Arrendamiento	0	1,500	1,500	0	0	1,500
Servicios Profesionales, Científicos, Técnicos y Otros Servicios	8,046,201	-93,043	7,953,159	6,070,946	6,070,946	1,882,213
Servicios Financieros, Bancarios y Comerciales	0	1,000	1,000	452	452	548
Servicios de Instalación, Reparación, Mantenimiento y Conservación	5,145,000	-47,648	5,097,353	2,947,917	2,947,917	2,149,435
Servicios de Comunicación Social y Utilidad	215,995	0	215,995	99,957	99,957	116,038
Servicios de Traslado y Viáticos	67,000	35,000	102,000	98,089	98,089	3,911
Servicios Oficiales	35,000	67,500	102,500	65,570	65,570	36,930
Otros Servicios Generales	325,000	550	325,550	325,000	325,000	550
Transferencias, Asignaciones, Subsidios y Otras Ayudas	0	0	0	0	0	0
Transferencias Internas y Asignaciones al Sector Público	0	0	0	0	0	0
Transferencias al Resto del Sector Público	0	0	0	0	0	0
Subsidios y Subvenciones	0	0	0	0	0	0
Ayudas Sociales	0	0	0	0	0	0
Pensiones y Jubilaciones	0	0	0	0	0	0
Transferencias a Fideicomisos, Mandatos y Otros Análogos	0	0	0	0	0	0
Transferencias a la Seguridad Social	0	0	0	0	0	0
Donativos	0	0	0	0	0	0
Transferencias al Exterior	0	0	0	0	0	0
Bienes Muebles, Inmuebles e Intangibles	688,906	-199,600	489,306	452,682	452,682	36,623
Mobiliario y Equipo de Administración	308,348	-140,010	168,337	155,435	155,435	12,902
Mobiliario y Equipo Educativo y Recreativo	100,000	-6,714	93,286	93,286	93,286	0
Equipo e Instrumental Médico y de Laboratorio	0	0	0	0	0	0
Vehículos y Equipo de Transporte	0	0	0	0	0	0
Equipo de Defensa y Seguridad	0	0	0	0	0	0
Maquinaria, Otros Equipos y Herramientas	230,000	-72,875	157,125	157,125	157,125	0
Activos Biológicos	0	0	0	0	0	0
Bienes Inmuebles	0	0	0	0	0	0
Activos Intangibles	50,558	20,000	70,558	46,837	46,837	23,721
Inversión Pública	0	0	0	0	0	0
Obra Pública en Bienes de Dominio Público	0	0	0	0	0	0
Obra Pública en Bienes Propios	0	0	0	0	0	0
Proyectos Productivos y Acciones de Fomento	0	0	0	0	0	0
Inversiones Financieras y Otras Provisiones	0	0	0	0	0	0
Inversiones Para el Fomento de Actividades Productivas	0	0	0	0	0	0
Acciones y Participaciones de Capital	0	0	0	0	0	0
Compra de Títulos y Valores	0	0	0	0	0	0
Concesión de Préstamos	0	0	0	0	0	0
Inversiones en Fideicomisos, Mandatos y Otros Análogos	0	0	0	0	0	0
Otras Inversiones Financieras	0	0	0	0	0	0
Provisiones para Contingencias y Otras Erogaciones Especiales	0	0	0	0	0	0
Participaciones y Aportaciones	0	0	0	0	0	0
Participaciones	0	0	0	0	0	0
Aportaciones	0	0	0	0	0	0
Convenios	0	0	0	0	0	0
Deuda Pública	0	0	0	0	0	0
Amortización de la Deuda Pública	0	0	0	0	0	0
Intereses de la Deuda Pública	0	0	0	0	0	0
Comisiones de la Deuda Pública	0	0	0	0	0	0
Gastos de la Deuda Pública	0	0	0	0	0	0
Costo por Coberturas	0	0	0	0	0	0
Apoyos Financieros	0	0	0	0	0	0
Adeudos de Ejercicios Fiscales Anteriores (Adefas)	0	0	0	0	0	0
Total del Gasto	34,760,836	-420,000	34,340,836	26,408,351	26,336,614	5,932,485

Mtra. Nadia Paola Mireles Torres

Directora
 Ejecutiva
 Dr. José Luis Espino Guerrero
 Coordinador de Recursos Financieros

Ing. Adhemar Martínez Díaz


Director Administrativo


Cuenta Pública 2021
PLATAFORMA ABIERTA DE INNOVACIÓN Y DESARROLLO DE JALISCO
 Endeudamiento Neto
 Del 1 de Enero al 31 de Diciembre de 2021


Identificación de Crédito o Instrumento	Contratación/Colocación	Amortización	Endeudamiento Neto
	A	B	C = A - B
Creditos Bancarios			
			0
			0
			0
			0
			0
			0
			0
			0
			0
			0
Total Créditos Bancarios	0	0	0

Otros Instrumentos de Deuda			
			0
			0
			0
			0
			0
			0
			0
			0
			0
			0
Total Otros Instrumentos de Deuda	0	0	0

TOTAL	0	0	0
--------------	----------	----------	----------


 Mtra. Nadia Paola Mireles Torres
 Directora


 Ing. Abraham Ivan Urrutia Diaz
 Director Administrativo


 C.P. Jose Luis Espino Guerrero
 Coordinador de Recursos Financieros

Cuenta Pública 2021
PLATAFORMA ABIERTA DE INNOVACIÓN Y DESARROLLO DE JALISCO
 Estado Analítico de Ingresos
 Del 1 de Enero al 31 de Diciembre de 2021

Rubro de Ingresos	Ingreso					Diferencia (6= 5 - 1)
	Estimado	Ampliaciones y Reducciones	Modificado	Devengado	Recaudado	
	(1)	(2)	(3= 1 + 2)	(4)	(5)	
Impuestos	0	0	0	0	0	0
Cuotas y Aportaciones de Seguridad Social	0	0	0	0	0	0
Contribuciones de Mejoras	0	0	0	0	0	0
Derechos	0	0	0	0	0	0
Productos	0	0	0	0	0	0
Aprovechamientos	0	0	0	0	0	0
Ingresos por Venta de Bienes, Prestación de Servicios y Otros Ingresos	5.668.430	-420.000	5.248.430	5.248.430	5.248.430	-420.000
Participaciones, Aportaciones, Convenios, Incentivos Derivados de la Colaboración Fiscal y Fondos Distintos de Aportaciones	0	0	0	0	0	0
Transferencias, Asignaciones, Subsidios y Subvenciones, y Pensiones y Jubilaciones	29.092.406	-563.664	28.528.742	28.528.742	28.528.742	-563.664
Ingresos Derivados de Financiamientos	0	0	0	0	0	0
Total	34.760.836	-983.664	33.777.171	33.777.171	33.777.171	-983.664
				Ingresos excedentes¹		-983.664

Estado Analítico de Ingresos Por Fuente de Financiamiento	Ingreso					Diferencia (6= 5 - 1)
	Estimado	Ampliaciones y Reducciones	Modificado	Devengado	Recaudado	
	(1)	(2)	(3= 1 + 2)	(4)	(5)	
Ingresos del Poder Ejecutivo Federal o Estatal y de los Municipios						
Impuestos	0	0	0	0	0	0
Cuotas y Aportaciones de Seguridad Social	0	0	0	0	0	0
Contribuciones de Mejoras	0	0	0	0	0	0
Derechos	0	0	0	0	0	0
Productos	0	0	0	0	0	0
Aprovechamientos	0	0	0	0	0	0
Participaciones, Aportaciones, Convenios, Incentivos Derivados de la Colaboración Fiscal y Fondos Distintos de Aportaciones	0	0	0	0	0	0
Transferencias, Asignaciones, Subsidios y Subvenciones, y Pensiones y Jubilaciones	0	0	0	0	0	0
			0			0
Ingresos de los Entes Públicos de los Poderes Legislativo y Judicial, de los Organos Autónomos y del Sector Paraestatal o Paramunicipal, así como de las Empresas Productivas del Estado						
Cuotas y Aportaciones de Seguridad Social	0	0	0	0	0	0
Productos	0	0	0	0	0	0
Ingresos por Venta de Bienes, Prestación de Servicios y Otros Ingresos	5.668.430	-420.000	5.248.430	5.248.430	5.248.430	-420.000
Transferencias, Asignaciones, Subsidios y Subvenciones, y Pensiones y Jubilaciones	29.092.406	-563.664	28.528.742	28.528.742	28.528.742	-563.664
Ingresos derivados de financiamiento						
Ingresos Derivados de Financiamientos	0	0	0	0	0	0
Total	34.760.836	-983.664	33.777.171	33.777.171	33.777.171	-983.664
				Ingresos excedentes		-983.664



Mtra. Nadia Paola Mireles Torres
 Directora

Dr. José Luis Espino Guerrero
 Coordinador de Recursos Financieros




Ing. Abraham Ivan Urrutia Diaz
 Director Administrativo


Cuenta Pública 2021
PLATAFORMA ABIERTA DE INNOVACIÓN Y DESARROLLO DE JALISCO
 Estado Analítico de la Deuda y Otros Pasivos
 Del 1 de Enero al 31 de Diciembre de 2021
 (Pesos)

Denominación de las Deudas	Moneda de Contratación	Institución o País Acreedor	Saldo Inicial del Periodo	Saldo Final del Periodo
DEUDA PÚBLICA				
Corto Plazo				
Deuda Interna			0	0
Instituciones de Crédito	Peso	México	0	0
Títulos y Valores	Peso	México	0	0
Arrendamientos Financieros	Peso	México	0	0
Deuda Externa			0	0
Organismos Financieros Internacionales	Peso	México	0	0
Deuda Bilateral	Peso	México	0	0
Títulos y Valores	Peso	México	0	0
Arrendamientos Financieros	Peso	México	0	0
Subtotal a Corto Plazo			0	0
Largo Plazo				
Deuda Interna			0	0
Instituciones de Crédito	Peso	México	0	0
Títulos y Valores	Peso	México	0	0
Arrendamientos Financieros	Peso	México	0	0
Deuda Externa			0	0
Organismos Financieros Internacionales	Peso	México	0	0
Deuda Bilateral	Peso	México	0	0
Títulos y Valores	Peso	México	0	0
Arrendamientos Financieros	Peso	México	0	0
Subtotal a Largo Plazo			0	0
Otros Pasivos	Peso	México	681.352	4.133.882
Total Deuda y Otros Pasivos			681.352	4.133.882

Bajo protesta de decir verdad declaramos que los Estados Financieros y sus Notas son razonablemente correctos y responsabilidad del emisor


 Mtra. Nadia Paola Nireles Torres
 Directora


 Ing. Abraham Ivan Urrutia Diaz
 Director Administrativo


 C.P. Jose Luis Espino Guerrero
 Coordinador de Recursos Financieros

Cuenta Pública 2021
PLATAFORMA ABIERTA DE INNOVACIÓN Y DESARROLLO DE JALISCO
 Estado Analítico del Activo
 Del 1 de Enero al 31 de Diciembre de 2021
 (Pesos)

Concepto	Saldo Inicial 1	Cargos del Periodo 2	Abonos del Periodo 3	Saldo Final 4=(1+2-3)	Variación del Periodo (4-1)
ACTIVO					
Activo Circulante	8.082.487	74.760.570	74.817.663	8.025.394	-57.093
Efectivo y Equivalentes	8.082.487	38.998.349	40.967.428	6.113.408	-1.969.079
Derechos a Recibir Efectivo o Equivalentes	0	33.851.451	33.850.235	1.216	1.216
Derechos a Recibir Bienes o Servicios	0	1.910.770	0	1.910.770	1.910.770
Inventarios	0	0	0	0	0
Almacenes	0	0	0	0	0
Estimación por Pérdida o Deterioro de Activos Circulantes	0	0	0	0	0
Otros Activos Circulantes	0	0	0	0	0
Activo No Circulante	103.913	452.682	84.400	472.195	368.283
Inversiones Financieras a Largo Plazo	0	0	0	0	0
Derechos a Recibir Efectivo o Equivalentes a Largo Plazo	0	0	0	0	0
Bienes Inmuebles, Infraestructura y Construcciones en Proceso	0	0	0	0	0
Bienes Muebles	79.253	405.846	0	485.099	405.846
Activos Intangibles	32.704	46.837	0	79.541	46.837
Depreciación, Deterioro y Amortización Acumulada de Bienes	-8.044	0	84.400	-92.444	-84.400
Activos Diferidos	0	0	0	0	0
Estimación por Pérdida o Deterioro de Activos no Circulantes	0	0	0	0	0
Otros Activos no Circulantes	0	0	0	0	0
TOTAL DEL ACTIVO	8.186.400	75.213.253	74.902.063	8.497.590	311.190

Bajo protesta de decir verdad declaramos que los Estados Financieros y sus Notas son razonablemente correctos y responsabilidad del emisor

Mtra. Nadia Paola Mireles Torres
Directora

C.P. José Luis Espino Guerrero
Coordinador de Recursos Financieros

Ing. Abraham Ivan Larrutia Diaz
Director Administrativo

Cuenta Pública 2021
PLATAFORMA ABIERTA DE INNOVACIÓN Y DESARROLLO DE JALISCO
 Estado de Actividades
 Del 1 de Enero al 31 de Diciembre de 2021 y 2020
 (Pesos)

Concepto	2021	2020
INGRESOS Y OTROS BENEFICIOS		
Ingresos de la Gestión	5,248,430	1,866,388
Impuestos	0	0
Cuotas y Aportaciones de Seguridad Social	0	0
Contribuciones de Mejoras	0	0
Derechos	0	0
Productos	0	0
Aprovechamientos	0	0
Ingresos por Venta de Bienes y Prestación de Servicios	5,248,430	1,866,388
Participaciones, Aportaciones, Convenios, Incentivos Derivados de la Colaboración Fiscal, Fondos Distintos de Aportaciones, Transferencias, Asignaciones, Subsidios y Subvenciones, y Pensiones y Jubilaciones	26,981,977	23,883,030
Aportaciones, Transferencias, Asignaciones, Subsidios y Subvenciones, y Pensiones y Jubilaciones	0	0
Aportaciones, Transferencias, Asignaciones, Subsidios y Subvenciones, y Pensiones y Jubilaciones	0	0
Aportaciones, Transferencias, Asignaciones, Subsidios y Subvenciones, y Pensiones y Jubilaciones	0	0
Transferencias, Asignaciones, Subsidios y Subvenciones, y Pensiones y Jubilaciones	26,981,977	23,883,030
Otros Ingresos y Beneficios	83,346	76,051
Ingresos Financieros	83,346	76,051
Incremento por Variación de Inventarios	0	0
Disminución del Exceso de Estimaciones por Pérdida o Deterioro u Obsolescencia	0	0
Disminución del Exceso de Provisiones	0	0
Otros Ingresos y Beneficios Varios	0	0
Total de Ingresos y Otros Beneficios	33,313,753	26,835,469
GASTOS Y OTRAS PÉRDIDAS		
Gastos de Funcionamiento	27,955,668	18,293,200
Servicios Personales	17,493,008	14,790,321
Materiales y Suministros	811,337	600,922
Servicios Generales	9,651,323	2,901,957
Transferencias, Asignaciones, Subsidios y Otras Ayudas	0	19,176
Transferencias Internas y Asignaciones al Sector Público	0	0
Transferencias al Resto del Sector Público	0	0
Subsidios y Subvenciones	0	0
Ayudas Sociales	0	19,176
Pensiones y Jubilaciones	0	0
Transferencias a Fideicomisos, Mandatos y Contratos Análogos	0	0
Transferencias a la Seguridad Social	0	0
Donativos	0	0
Transferencias al Exterior	0	0
Participaciones y Aportaciones	0	0
Participaciones	0	0
Aportaciones	0	0
Convenios	0	0
Intereses, Comisiones y Otros Gastos de la Deuda Pública	0	0
Intereses de la Deuda Pública	0	0
Comisiones de la Deuda Pública	0	0
Gastos de la Deuda Pública	0	0
Costo por Coberturas	0	0
Apoyos Financieros	0	0
Otros Gastos y Pérdidas Extraordinarias	84,400	-7,322
Estimaciones, Depreciaciones, Deterioros, Obsolescencia y Amortizaciones	84,400	-7,322
Provisiones	0	0
Disminución de Inventarios	0	0
Aumento por Insuficiencia de Estimaciones por Pérdida o Deterioro u Obsolescencia	0	0
Aumento por Insuficiencia de Provisiones	0	0
Otros Gastos	0	0
Inversión Pública	0	0
Inversión Pública no Capitalizable	0	0
Total de Gastos y Otras Pérdidas	28,040,068	18,305,054
Resultados del Ejercicio (Ahorro/Desahorro)	4,273,684	7,520,415

Bajo protesta de decir verdad declaramos que los Estados Financieros y sus Notas son razonablemente correctos y responsabilidad del emisor

Mtra. Nadia Paola Mineles Torres
Directora

Dr. José Luis Espino Guerrero
Coordinador de Recursos Financieros

Ing. Abraham Iván Urutúa Díaz
Director Administrativo

Cuenta Pública 2021
PLATAFORMA ABIERTA DE INNOVACIÓN Y DESARROLLO DE JALISCO
 Estado de Cambios en la Situación Financiera
 Del 1 de Enero al 31 de Diciembre de 2021
 (Pesos)

Concepto	Origen	Aplicación
ACTIVO	2,053,479	2,364,669
Activo Circulante	1,969,079	1,911,986
Efectivo y Equivalentes	1,969,079	0
Derechos a Recibir Efectivo o Equivalentes	0	1,216
Derechos a Recibir Bienes o Servicios	0	1,910,770
Inventarios	0	0
Almacenes	0	0
Estimación por Pérdida o Deterioro de Activos Circulantes	0	0
Otros Activos Circulantes	0	0
Activo No Circulante	84,400	452,682
Inversiones Financieras a Largo Plazo	0	0
Derechos a Recibir Efectivo o Equivalentes a Largo Plazo	0	0
Bienes Inmuebles, Infraestructura y Construcciones en Proceso	0	0
Bienes Muebles	0	405,846
Activos Intangibles	0	46,837
Depreciación, Deterioro y Amortización Acumulada de Bienes	84,400	0
Activos Diferidos	0	0
Estimación por Pérdida o Deterioro de Activos no Circulantes	0	0
Otros Activos no Circulantes	0	0
PASIVO	3,452,530	0
Pasivo Circulante	3,452,530	0
Cuentas por Pagar a Corto Plazo	3,452,530	0
Documentos por Pagar a Corto Plazo	0	0
Porción a Corto Plazo de la Deuda Pública a Largo Plazo	0	0
Titulos y Valores a Corto Plazo	0	0
Pasivos Diferidos a Corto Plazo	0	0
Fondos y Bienes de Terceros en Garantía y/o Administración a Corto Plazo	0	0
Provisiones a Corto Plazo	0	0
Otros Pasivos a Corto Plazo	0	0
Pasivo No Circulante	0	0
Cuentas por Pagar a Largo Plazo	0	0
Documentos por Pagar a Largo Plazo	0	0
Deuda Pública a Largo Plazo	0	0
Pasivos Diferidos a Largo Plazo	0	0
Fondos y Bienes de Terceros en Garantía y/o en Administración a Largo Plazo	0	0
Provisiones a Largo Plazo	0	0
HACIENDA PÚBLICA/ PATRIMONIO	105,390	3,262,097
Hacienda Pública/Patrimonio Contribuido	0	0
Aportaciones	0	0
Donaciones de Capital	0	0
Actualización de la Hacienda Pública / Patrimonio	0	0
Hacienda Pública/Patrimonio Generado	105,390	3,262,097
Resultados del Ejercicio (Ahorro / Desahorro)	0	3,262,097
Resultados de Ejercicios Anteriores	105,390	0
Revalúos	0	0
Reservas	0	0
Rectificaciones de Resultados de Ejercicios Anteriores	0	0
Exceso o Insuficiencia en la Actualización de la Hacienda Pública/Patrimonio	0	0
Resultado por Posición Monetaria	0	0
Resultado por Tenencia de Activos no Monetarios	0	0

Bajo protesta de decir verdad declaro que los Estados Financieros y sus Notas son razonablemente correctos y responsabilidad del Emisor.

Mra. Nadia Paola Mireles Torres
 Directora

Dr. José Luis Espino Guerrero
 Coordinador de Recursos Financieros

Ing. Abraham van Urrutia Diaz
 Director Administrativo

Cuenta Pública 2021
PLATAFORMA ABIERTA DE INNOVACIÓN Y DESARROLLO DE JALISCO
 Estado de Flujos de Efectivo
 Del 1 de Enero al 31 de Diciembre de 2021 y 2020
 (Pesos)

Concepto	2021	2020
Flujos de Efectivo de las Actividades de Operación		
Origen	33,777,171	26,175,629
Impuestos	0	0
Cuotas y Aportaciones de Seguridad Social	0	0
Contribuciones de mejoras	0	0
Derechos	0	0
Productos	0	0
Aprovechamientos	0	0
Ingresos por Venta de Bienes y Prestación de Servicios	5,248,430	1,866,388
Participaciones, Aportaciones, Convenios, Incentivos Derivados de la Colaboración Fiscal y Fondos Distintos de Aportaciones	0	0
Transferencias, Asignaciones, Subsidios y Subvenciones, y Pensiones y Jubilaciones	28,528,742	23,883,030
Otros Orígenes de Operación	0	426,212
Aplicación	35,293,568	17,981,185
Servicios Personales	17,421,271	14,735,780
Materiales y Suministros	811,337	600,922
Servicios Generales	9,651,323	2,625,307
Transferencias Internas y Asignaciones al Sector Público	0	0
Transferencias al resto del Sector Público	0	0
Subsidios y Subvenciones	0	0
Ayudas Sociales	0	19,176
Pensiones y Jubilaciones	0	0
Transferencias a Fideicomisos, Mandatos y Contratos Análogos	0	0
Transferencias a la Seguridad Social	0	0
Donativos	0	0
Transferencias al Exterior	0	0
Participaciones	0	0
Aportaciones	0	0
Convenios	0	0
Otras Aplicaciones de Operación	7,409,637	0
Flujos Netos de Efectivo por Actividades de Operación	-1,516,397	8,194,445
Flujos de Efectivo de las Actividades de Inversión		
Origen	0	0
Bienes Inmuebles, Infraestructura y Construcciones en Proceso	0	0
Bienes Muebles	0	0
Otros Orígenes de Inversión	0	0
Aplicación	452,682	111,957
Bienes Inmuebles, Infraestructura y Construcciones en Proceso	0	0
Bienes Muebles	405,846	79,253
Otras Aplicaciones de Inversión	46,837	32,704
Flujos Netos de Efectivo por Actividades de Inversión	-452,682	-111,957
Flujo de Efectivo de las Actividades de Financiamiento		
Origen	0	0
Endeudamiento Neto	0	0
Interno	0	0
Externo	0	0
Otros Orígenes de Financiamiento	0	0
Aplicación	0	0
Servicios de la Deuda	0	0
Interno	0	0
Externo	0	0
Otras Aplicaciones de Financiamiento	0	0
Flujos netos de Efectivo por Actividades de Financiamiento	0	0
Incremento/Disminución Neta en el Efectivo y Equivalentes al Efectivo	-1,969,079	8,082,487
Efectivo y Equivalentes al Efectivo al inicio del Ejercicio	8,082,487	0
Efectivo y Equivalentes al Efectivo al final del Ejercicio	6,113,408	8,082,487

Bajo protesta de decir verdad declaramos que los Estados Financieros y sus Notas son razonablemente correctos y responsabilidad del emisor

Mtra. Nadia Paola Mireles Torres
 Directora

C. P. José Luis Espino Guerrero
 Coordinador de Recursos Financieros

Ing. Abraham Ivan Urrutia Diaz
 Director Administrativo

Cuenta Pública 2021
PLATAFORMA ABIERTA DE INNOVACIÓN Y DESARROLLO DE JALISCO
 Estado de Situación Financiera
 Al 31 de Diciembre de 2021 y 2020
 (Pesos)

CONCEPTO	Año		CONCEPTO	Año	
	2021	2020		2021	2020
ACTIVO			PASIVO		
<i>Activo Circulante</i>			<i>Pasivo Circulante</i>		
Efectivo y Equivalentes	6,113,408	8,082,487	Cuentas por Pagar a Corto Plazo	4,133,682	681,352
Derechos a Recibir Efectivo o Equivalentes	1,216	0	Documentos por Pagar a Corto Plazo	0	0
Derechos a Recibir Bienes o Servicios	1,910,770	0	Porción a Corto Plazo de la Deuda Pública a Largo Plazo	0	0
Inventarios	0	0	Títulos y Valores a Corto Plazo	0	0
Almacenes	0	0	Pasivos Diferidos a Corto Plazo	0	0
Estimación por Pérdida o Deterioro de Activos Circulantes	0	0	Fondos y Bienes de Terceros en Garantía y/o Administración a Corto Plazo	0	0
Otros Activos Circulantes	0	0	Provisiones a Corto Plazo	0	0
Total de Activos Circulantes	8,025,394	8,082,487	Otros Pasivos a Corto Plazo	0	0
			Total de Pasivos Circulantes	4,133,682	681,352
<i>Activo No Circulante</i>			<i>Pasivo No Circulante</i>		
Inversiones Financieras a Largo Plazo	0	0	Cuentas por Pagar a Largo Plazo	0	0
Derechos a Recibir Efectivo o Equivalentes a Largo Plazo	0	0	Documentos por Pagar a Largo Plazo	0	0
Bienes Inmuebles, Infraestructura y Construcciones en Proceso	0	0	Deuda Pública a Largo Plazo	0	0
Bienes Muebles	485,099	79,253	Pasivos Diferidos a Largo Plazo	0	0
Activos Intangibles	79,541	32,704	Fondos y Bienes de Terceros en Garantía y/o en Administración a Largo Plazo	0	0
Depreciación, Deterioro y Amortización Acumulada de Bienes	-92,444	-8,044	Provisiones a Largo Plazo	0	0
Activos Diferidos	0	0	Total de Pasivos No Circulantes	0	0
Estimación por Pérdida o Deterioro de Activos no Circulantes	0	0	Total del Pasivo	4,133,682	681,352
Otros Activos no Circulantes	0	0			
Total de Activos No Circulantes	472,195	103,913	HACIENDA PÚBLICA/ PATRIMONIO		
Total del Activo	8,497,590	8,186,400	<i>Hacienda Pública/Patrimonio Contribuido</i>	0	0
			Aportaciones	0	0
			Donaciones de Capital	0	0
			Actualización de la Hacienda Pública / Patrimonio	0	0
			Hacienda Pública/Patrimonio Generado	4,363,708	7,520,415
			Resultados del Ejercicio (Ahorro / Dasahorro)	4,273,684	7,520,415
			Resultados de Ejercicios Anteriores	90,024	0
			Revalúos	0	0
			Reservas	0	0
			Rectificaciones de Resultados de Ejercicios Anteriores	0	0
			Exceso o Insuficiencia en la Actualización de la Hacienda Pública/Patrimonio	0	0
			Resultado por Posición Monetaria	0	0
			Resultado por Tenencia de Activos no Monetarios	0	0
			Total Hacienda Pública/ Patrimonio	4,363,708	7,520,415
			Total del Pasivo y Hacienda Pública / Patrimonio	8,497,590	8,201,766

Bajo protesta de decir verdad declaramos que los Estados Financieros y sus Notas son razonablemente correctos y responsabilidad del emisor

Mtra. Nadia Paola Mireles Torres
Directora

Dr. José Luis Espino Guerrero
Coordinador de Recursos Financieros

Ing. Abraham Ivan Urrutia Diaz
Director Administrativo

Cuenta Pública 2021
PLATAFORMA ABIERTA DE INNOVACIÓN Y DESARROLLO DE JALISCO
 Estado de Variación en la Hacienda Pública
 Del 1 de Enero al 31 de Diciembre de 2021
 (pesos)

Concepto	Hacienda Pública/Patrimonio Contribuido	Hacienda Pública/Patrimonio Generado de Ejercicios Anteriores	Hacienda Pública/Patrimonio Generado del Ejercicio	Exceso o Insuficiencia en la Actualización de la Hacienda Pública / Patrimonio	TOTAL
HACIENDA PÚBLICA/PATRIMONIO CONTRIBUIDO NETO DE 2020	0				0
Aportaciones	0				0
Donaciones de Capital	0				0
Actualización de la Hacienda Pública/Patrimonio	0				0
HACIENDA PÚBLICA /PATRIMONIO GENERADO NETO DE 2020		0	7,520,415		7,520,415
Resultados del Ejercicio (Ahorro/Desahorro)			7,520,415		7,520,415
Resultados de Ejercicios Anteriores		0			0
Revalúos		0		0	0
Reservas		0			0
Rectificaciones de Resultados de Ejercicios Anteriores		0			0
EXCESO O INSUFICIENCIA EN LA ACTUALIZACIÓN DE LA HACIENDA PÚBLICA/ PATRIMONIO NETO DE 2020				0	0
Resultado por Posición Monetaria				0	0
Resultado por Tenencia de Activos no Monetarios				0	0
HACIENDA PÚBLICA / PATRIMONIO NETO FINAL DE 2020	0	0	7,520,415	0	7,520,415
CAMBIOS EN LA HACIENDA PÚBLICA/PATRIMONIO CONTRIBUIDO NETO DE 2021	0				0
Aportaciones	0				0
Donaciones de Capital	0				0
Actualización de la Hacienda Pública/Patrimonio	0				0
VARIACIONES DE LA HACIENDA PÚBLICA / PATRIMONIO GENERADO NETO DE 2021		105,390	-3,246,730		-3,141,341
Resultados del Ejercicio (Ahorro/Desahorro)			4,273,684		4,273,684
Resultados de Ejercicios Anteriores		105,390	-7,520,415		-7,415,025
Revalúos		0	0	0	0
Reservas		0	0		0
Rectificaciones de Resultados de Ejercicios Anteriores			0		0
CAMBIOS EN EL EXCESO O INSUFICIENCIA EN LA ACTUALIZACIÓN DE LA HACIENDA PÚBLICA/ PATRIMONIO NETO DE 2021				0	0
Resultado por Posición Monetaria				0	0
Resultado por Tenencia de Activos no Monetarios				0	0
HACIENDA PÚBLICA / PATRIMONIO NETO FINAL DE 2021	0	105,390	4,273,684	0	4,379,074

Bajo protesta de decir verdad declaramos que los Estados Financieros y sus Notas son razonablemente correctos y responsabilidad del emisor

Mtra. Nadia Paola Mireles Torres

Directora

C. R. José Luis Espino Guerrero

Cordinador de Recursos Financieros

Ing. Abraham Iván Urrutia Diaz

Director Administrativo

Cuenta Pública 2021
PLATAFORMA ABIERTA DE INNOVACIÓN Y DESARROLLO DE JALISCO
 Gasto por Categoría Programática
 Del 1 de Enero al 31 de Diciembre de 2021

Concepto	Egresos					Subejercicio 6 = (3 - 4)
	Aprobado	Ampliaciones/ (Reducciones)	Modificado	Devengado	Pagado	
	1	2	3 = (1 + 2)	4	5	
Programas	34,760,836	-420,000	34,340,836	28,408,351	28,336,614	5,932,485
Subsidios: Sector Social y Privado o Entidades Federativas y Municipios	0	0	0	0	0	0
Sujetos a Reglas de Operación	0	0	0	0	0	0
Otros Subsidios	0	0	0	0	0	0
Desempeño de las Funciones	34,760,836	-420,000	34,340,836	28,408,351	28,336,614	5,932,485
Prestación de Servicios Públicos	34,760,836	-420,000	34,340,836	28,408,351	28,336,614	5,932,485
Provisión de Bienes Públicos	0	0	0	0	0	0
Planeación, seguimiento y evaluación de políticas públicas	0	0	0	0	0	0
Promoción y fomento	0	0	0	0	0	0
Regulación y supervisión	0	0	0	0	0	0
Funciones de las Fuerzas Armadas (Únicamente Gobierno Federal)	0	0	0	0	0	0
Específicos	0	0	0	0	0	0
Proyectos de Inversión	0	0	0	0	0	0
Administrativos y de Apoyo	0	0	0	0	0	0
Apoyo al proceso presupuestario y para mejorar la eficiencia institucional	0	0	0	0	0	0
Apoyo a la función pública y al mejoramiento de la gestión	0	0	0	0	0	0
Operaciones ajenas	0	0	0	0	0	0
Compromisos	0	0	0	0	0	0
Obligaciones de cumplimiento de resolución jurisdiccional	0	0	0	0	0	0
Desastres Naturales	0	0	0	0	0	0
Obligaciones	0	0	0	0	0	0
Pensiones y jubilaciones	0	0	0	0	0	0
Aportaciones a la seguridad social	0	0	0	0	0	0
Aportaciones a fondos de estabilización	0	0	0	0	0	0
Aportaciones a fondos de inversión y reestructura de pensiones	0	0	0	0	0	0
Programas de Gasto Federalizado (Gobierno Federal)	0	0	0	0	0	0
Gasto Federalizado	0	0	0	0	0	0
Participaciones a entidades federativas y municipios	0	0	0	0	0	0
Costo financiero, deuda o apoyos a deudores y ahorradores de la banca	0	0	0	0	0	0
Adeudos de ejercicios fiscales anteriores	0	0	0	0	0	0
Total del Gasto	34,760,836	-420,000	34,340,836	28,408,351	28,336,614	5,932,485

Mtra. Nadia Paola Mireles Torres

Directora

Dr. José Luis Espino Guerrero

Coordinador de Recursos Financieros

Ing. Abraham Iván Urrutia Díaz

Director Administrativo

Cuenta Pública 2021
PLATAFORMA ABIERTA DE INNOVACIÓN Y DESARROLLO DE JALISCO
 Indicadores de Postura Fiscal
 Del 1 de Enero al 31 de Diciembre de 2021

Concepto	Estimado	Devengado	Pagado 3
I. Ingresos Presupuestarios (I=1+2)	34.760.836	33.777.171	33.777.171
1. Ingresos del Gobierno de la Entidad Federativa 1	0	0	0
2. Ingresos del Sector Paraestatal 1	34.760.836	33.777.171	33.777.171
II. Egresos Presupuestarios (II=3+4)	34.760.836	28.408.351	28.336.614
3. Egresos del Gobierno de la Entidad Federativa 2	0	0	0
4. Egresos del Sector Paraestatal 2	34.760.836	28.408.351	28.336.614
III. Balance Presupuestario (Superávit o Déficit) (III = I - II)	0	5.368.820	5.440.558

Concepto	Estimado	Devengado	Pagado 3
III. Balance presupuestario (Superávit o Déficit)	0	5.368.820	5.440.558
IV. Intereses, Comisiones y Gastos de la Deuda	0	0	0
V. Balance Primario (Superávit o Déficit) (V= III - IV)	0	5.368.820	5.440.558

Concepto	Estimado	Devengado	Pagado 3
A. Financiamiento	0	0	0
B. Amortización de la deuda	0	0	0
C. Endeudamiento ó desendeudamiento (C = A - B)	0	0	0

1. Los Ingresos que se presentan son los ingresos presupuestarios totales sin incluir los ingresos por financiamientos. Los Ingresos del Gobierno de la Entidad Federativa corresponden a los del Poder Ejecutivo, Legislativo Judicial y Autónomos

2. Los egresos que se presentan son los egresos presupuestarios totales sin incluir los egresos por amortización. Los egresos del Gobierno de la Entidad Federativa corresponden a los del Poder Ejecutivo, Legislativo, Judicial y Órganos Autónomos

3. Para Ingresos se reportan los ingresos recaudados; para egresos se reportan los egresos pagados

Mtra. Nadia Paola Mireles Torres

Directora

C.P. Jose Luis Espino Guerrero

Coordinador de Recursos Financieros

Ing. Abraham Ivan Urrutia Diaz


Director Administrativo


Cuenta Pública 2021
PLATAFORMA ABIERTA DE INNOVACIÓN Y DESARROLLO DE JALISCO
Informe de Pasivos Contingentes
Del 1 de Enero al 31 de Diciembre de 2021
(Pesos)

"En cumplimiento a lo dispuesto en los artículos 46, fracción I, inciso d, y 52 de la Ley General de Contabilidad Gubernamental, y de conformidad con lo establecido en el capítulo VII, numeral III, inciso g) del Manual de Contabilidad Gubernamental emitido por el CONAC, el ente público informa lo siguiente:"

Cuenta	Concepto	Importe
TOTAL		

Bajo protesta de decir verdad declaramos que los Estados Financieros y sus Notas son razonablemente correctos y responsabilidad del emisor


Mtra. Nadia Paola Mireles Torres
Directora


Ing. Abramam Ivan Urrutia Diaz
Director Administrativo



C.P. Jose Luis Espino Guerrero
Coordinador de Recursos Financieros

Cuenta Pública 2021
PLATAFORMA ABIERTA DE INNOVACIÓN Y DESARROLLO DE JALISCO
Intereses de la Deuda
Del 1 de Enero al 31 de Diciembre de 2021

Identificación de Crédito o Instrumento	Devengado	Pagado
Créditos Bancarios		
Total de intereses de Créditos Bancarios	0	0

Otros Instrumentos de Deuda		
Total de intereses de Otros Instrumentos de Deuda	0	0

TOTAL	0	0
--------------	----------	----------

Mtra. Nadia Paola Mireles Torres
 Directora

 C.P. Jose Luis Espino Guerrero
 Coordinador de Recursos Financieros

Ing. Abraham Ivan Urrutia Diaz
 Director Administrativo
