



# Información Programática

Cuenta Pública | 2019  
Entidad Federativa Jalisco

G



Cuenta Pública 2019  
Organismo Público Descentralizado Servicios de Salud Jalisco  
Gasto por Categoría Programática  
Del 1 de enero al 31 de diciembre 2019




Concepto	Egresos					Subejercicio 6 = (3 - 4)
	Aprobado 1	Ampliaciones/ (Reducciones) 2	Modificado 3 = (1 + 2)	Devengado 4	Pagado 5	
Programas	4,994,017,446	5,093,137,002	10,351,218,727	9,819,802,449	7,839,343,561	531,416,278
Subsidios: Sector Social y Privado o Entidades Federativas y Municipios	5,857,046,213	4,494,172,514	10,351,218,727	9,819,802,449	7,839,343,561	531,416,278
Sujetos a Reglas de Operación			0	0	0	0
Otros Subsidios			0	0	0	0
Desempeño de las Funciones			0	0	0	0
Prestación de Servicios Públicos			0	0	0	0
Provisión de Bienes Públicos			0	0	0	0
Planeación, seguimiento y evaluación de políticas públicas			0	0	0	0
Promoción y fomento			0	0	0	0
Regulación y supervisión			0	0	0	0
Funciones de las Fuerzas Armadas (Únicamente Gobierno Federal)			0	0	0	0
Específicos			0	0	0	0
Proyectos de Inversión			0	0	0	0
Administrativos y de Apoyo	0	0	0	0	0	0
Apoyo al proceso presupuestario y para mejorar la eficiencia institucional			0	0	0	0
Apoyo a la función pública y al mejoramiento de la gestión			0	0	0	0
Operaciones ajenas			0	0	0	0
Compromisos	0	0	0	0	0	0
Obligaciones de cumplimiento de resolución jurisdiccional			0	0	0	0
Desastres Naturales			0	0	0	0
Obligaciones	0	0	0	0	0	0
Pensiones y jubilaciones			0	0	0	0
Aportaciones a la seguridad social			0	0	0	0
Aportaciones a fondos de estabilización			0	0	0	0
Aportaciones a fondos de inversión y reestructura de pensiones			0	0	0	0
Programas de Gasto Federalizado (Gobierno Federal)			0	0	0	0
Gasto Federalizado			0	0	0	0
Participaciones a entidades federativas y municipios			0	0	0	0
Costo financiero, deuda o apoyos a deudores y ahorradores de la banca			0	0	0	0
Adeudos de ejercicios fiscales anteriores			0	0	0	0
<b>Total del Gasto</b>	<b>4,994,017,446</b>	<b>5,093,137,002</b>	<b>10,351,218,727</b>	<b>9,819,802,449</b>	<b>7,839,343,561</b>	<b>531,416,278</b>

Dr. José de Jesús Méndez de Lira  
Director General

Lic. Gabriela Serratos Fernández  
Directora General de Administración

L.C.P. María Eugenia Rico López  
Directora de Recursos Financieros

CONSECUTIVO	CLAVE NÚMERO	NOMBRE DE LA OBRA	UBICACIÓN DE LA OBRA	TIPO DE BENEFICIARIOS	AVANCE FÍSICO (%)
1	SSJ-OPD-CSS001/2019	CONSTRUCCION DE BODEGA/ALMACEN DE LA REGION 1 COLOTLAN, JALISCO	COLOTLAN	POBLACION SIN SEGURIDAD SOCIAL	80%
2	SSJ-OPD-CSS002/2019	REPARACIÓN DEL CENTRO DE SALUD CON SERVICIOS AMPLIADOS EN VILLA HIDALGO, JALISCO	VILLA HIDALGO	POBLACION SIN SEGURIDAD SOCIAL	80%
3	SSJ-OPD-CSS003/2019	REPARACIÓN DE OFICINAS ADMINISTRATIVAS DE LA REGIÓN I COLOTLÁN, EN EL ESTADO DE JALISCO	COLOTLAN	POBLACION SIN SEGURIDAD SOCIAL	80%
4	SSJ-OPD-CSS004/2019	REPARACIÓN DEL CENTRO DE SALUD GUADALAJARA 3, COLONIA CENTRO DE GUADALAJARA, JALISCO	GUADALAJARA	POBLACION SIN SEGURIDAD SOCIAL	80%
5	SSJ-OPD.ADJ023/2019	REPARACIÓN DEL CENTRO DE SALUD ECHEVERRIA, COLONIA ECHEVERRIA, GUADALAJARA, JALISCO	GUADALAJARA	POBLACION SIN SEGURIDAD SOCIAL	80%
6	SSJ-OPD-CSS007/2019	REHABILITACIÓN DEL CENTRO DE SALUD DE SANTA ANA DE GUADALUPE, JALOSTOTITLÁN, Y REPARACIÓN DEL CENTRO DE SALUD	JALOSTOTILAN	POBLACION SIN SEGURIDAD SOCIAL	50%
			GUADALAJARA	POBLACION SIN SEGURIDAD SOCIAL	80%
7	SSJ-OPD-CSS008/2019	REMDELACIÓN DE ÁREA DE QUIRÓFANOS EN EL HOSPITAL COMUNITARIO DE COCULA, JALISCO	COCULA	POBLACION SIN SEGURIDAD SOCIAL	85%
8	SSJ-OPD-CSS009/2019	RECONSTRUCCIÓN DEL CENTRO DE SALUD AYOTITLAN I, MUNICIPIO DE CUAUTITLÁN DE GARCÍA BARRAGÁN, ESTADO DE JALISCO,	CUAUTITLAN DE GARCIA BARRAGAN	POBLACION SIN SEGURIDAD SOCIAL	80%
9	SSJ-OPD-ADJ024/2019	REPARACIÓN DEL CENTRO DE SALUD DE PUERTO VALLARTA, COLONIA CENTRO, DEL ESTADO DE JALISCO	PUERTO VALLARTA	POBLACION SIN SEGURIDAD SOCIAL	99%
10	SSJ-OPD-CSS013/2019	REPARACIÓN DEL CENTRO DE SALUD CUZALAPA, EN EL MUNICIPIO DE CUAUTITLÁN DE GARCÍA BARRAGÁN, JALISCO	CUAUTITLAN DE GARCIA BARRAGAN	POBLACION SIN SEGURIDAD SOCIAL	15%
11	SSJ-OPD-CSS014/2019	REHABILITACIÓN DE RED ELÉCTRICA DEL HOSPITAL GENERAL DE OCCIDENTE	ZAPOPAN	POBLACION SIN SEGURIDAD SOCIAL	45%
12	SSJ-OPD-CSS015/2019	REPARACIÓN (APLICACIÓN DE PINTURA) EN HOSPITAL GENERAL DE OCCIDENTE Y REPARACIÓN DEL CENTRO DE SALUD YUGOSLAVIA 4, COLONIA CENTRO DE	ZAPOPAN	POBLACION SIN SEGURIDAD SOCIAL	60%
			GUADALAJARA	POBLACION SIN SEGURIDAD SOCIAL	60%
13	SSJ-OPD-CSS016/2019	REHABILITACIÓN DE ALMACÉN CENTRAL DEL OPD SSJ	ZAPOPAN	POBLACION SIN SEGURIDAD SOCIAL	99%
14	SSJ-OPD-CSS017/2019	REMDELACIÓN EN DIVERSAS ÁREAS DEL HOSPITAL GENERAL DE OCCIDENTE	ZAPOPAN	POBLACION SIN SEGURIDAD SOCIAL	85%





CONSECUTIVO	CLAVE NÚMERO	NOMBRE DE LA OBRA	UBICACIÓN DE LA OBRA	TIPO DE BENEFICIARIOS	AVANCE FÍSICO (%)
15	SSJ-OPD-CSS018/2019	REMEDIACIÓN Y ADECUACIÓN DE LA RED PLUVIAL Y REHABILITACIÓN DE ÁREAS EN EL HOSPITAL COMUNITARIO DE LA BARCA, DEL ESTADO DE JALISCO	LA BARCA	POBLACION SIN SEGURIDAD SOCIAL	75%
16	SSJ-OPD-CSS019/2019	REHABILITACIÓN EN ÁREA DE QUIRÓFANOS DEL HOSPITAL COMUNITARIO DE LA BARCA, DEL ESTADO DE JALISCO	LA BARCA	POBLACION SIN SEGURIDAD SOCIAL	80%
17	SSJ-OPD-CSS020/2019	RECONSTRUCCIÓN DE LA BODEGA DE ARCHIVO MUERTO DEL OPD SSJ	ZAPOPAN	POBLACION SIN SEGURIDAD SOCIAL	20%
18	SSJ-OPD-CSS021/2019	REHABILITACIÓN DE LOS SIGUIENTES ALMACENES: ALMACÉN LA BARCA, ALMACÉN CIUDAD GUZMÁN, ALMACÉN AMECA, ALMACÉN ZAPOPAN, ALMACÉN TONALÁ, ALMACÉN GUADALAJARA, ALMACÉN TEPATITLÁN, ALMACÉN AUTLÁN, ALMACÉN LAGOS DE MORENO, ALMACÉN GENERAL, DEL ESTADO DE JALISCO	LA BARCA	POBLACION SIN SEGURIDAD SOCIAL	0%
			CIUDAD GUZMAN	POBLACION SIN SEGURIDAD SOCIAL	0%
			AMECA	POBLACION SIN SEGURIDAD SOCIAL	0%
			ZAPOPAN	POBLACION SIN SEGURIDAD SOCIAL	0%
			TONALA	POBLACION SIN SEGURIDAD SOCIAL	0%
			GUADALAJARA	POBLACION SIN SEGURIDAD SOCIAL	0%
			TEPATITLAN	POBLACION SIN SEGURIDAD SOCIAL	0%
			AUTLAN	POBLACION SIN SEGURIDAD SOCIAL	0%
			LAGOS DE MORENO	POBLACION SIN SEGURIDAD SOCIAL	0%
			ZAPOPAN	POBLACION SIN SEGURIDAD SOCIAL	0%
19	SSJ-OPD-ADJ021/2019	REHABILITACION DEL CENTRO DE SALUD COLONIA INDIGENA	GUADALAJARA	POBLACION SIN SEGURIDAD SOCIAL	75%

CONSECUTIVO	CLAVE NÚMERO	NOMBRE DE LA OBRA	UBICACIÓN DE LA OBRA	TIPO DE BENEFICIARIOS	AVANCE FÍSICO (%)
20	SSJ-OPD-CSS005/2019	REMEDIACIÓN DE DIVERSAS ÁREAS DEL INSTITUTO DERMATOLÓGICO	GUADALAJARA	POBLACION SIN SEGURIDAD SOCIAL	100%
21	SSJ-OPD-CSS010/2019	RECONSTRUCCIÓN DEL CENTRO DE SALUD IXCATAN, MUNICIPIO DE ZAPOPAN, JALISCO, REGIÓN SANITARIA X	ZAPOPAN	POBLACION SIN SEGURIDAD SOCIAL	90%
22	SSJ-OPD-CSS012/2019	REHABILITACIÓN DEL CENTRO DE SALUD MINILLAS , MUNICIPIO DE MEZQUITIC, JALISCO Y REHABILITACIÓN DEL CENTRO DE SALUD,	MEZQUITIC	POBLACION SIN SEGURIDAD SOCIAL	100%
			SAN MARTIN HIDALGO	POBLACION SIN SEGURIDAD SOCIAL	15%
23	SSJ-OPD-ADJ-020/2019	"REPARACION Y REMODELACION DE LOS SIGUIENTES CENTROS DE SALUD : CENTRO DE SALUD LOS AZULITOS EN LAGOS DE MORENO; CENTRO DE SALUD PASO DEL CUARENTA EN LAGOS DE MORENO; CENTRO DE SALUD EL ROSARIO EN ARANDAS; CENTRO DE SALUD EL CARMEN EN ARANDAS; CENTRO DE SALUD EN ZACOALCO DE TORRES; CENTRO DE SALUD EN COCULA Y CENTRO DE SALUD EN SAN JUAN DE LOS LAGOS, JALISCO".	LAGOS DE MORENO	POBLACION SIN SEGURIDAD SOCIAL	100%
			LAGOS DE MORENO	POBLACION SIN SEGURIDAD SOCIAL	100%
			ARANDAS	POBLACION SIN SEGURIDAD SOCIAL	100%
			ARANDAS	POBLACION SIN SEGURIDAD SOCIAL	100%
			ZACOALCO DE TORRES	POBLACION SIN SEGURIDAD SOCIAL	100%
			COCULA	POBLACION SIN SEGURIDAD SOCIAL	100%
			SAN JUAN DE LOS LAGOS	POBLACION SIN SEGURIDAD SOCIAL	100%
24	SS-OPD-ADJ003/2019	REPARACION DE AZOTEA EN EL HOSPITAL REGIONAL DE CIUDAD GUZMAN, DEL ESTADO DE JALISCO	CIUDAD GUZMAN	POBLACION SIN SEGURIDAD SOCIAL	100%
25	OPDSSJ- .OBRAS.H.R.YAHUALICA- 119/2019	REPARACION DE AZOTEA EN EL HOSPITAL REGIONAL DE YAHUALICA, DEL ESTADO DE JALISCO	YAHUALICA	POBLACION SIN SEGURIDAD SOCIAL	100%
26	OPDSSJ- .OBRAS.H.R.AUTLAN- 118/2019	REPARACION DE AZOTEA EN EL HOSPITAL REGIONAL DE AUTLAN DE NAVARRO, DEL ESTADO DE JALISCO	AUTLAN DE NAVARRO	POBLACION SIN SEGURIDAD SOCIAL	100%

CONSECUTIVO	CLAVE NÚMERO	NOMBRE DE LA OBRA	UBICACIÓN DE LA OBRA	TIPO DE BENEFICIARIOS	AVANCE FÍSICO (%)
27	OPDSSJ-OBRAS H.R.COCULA-0116/2019	REPARACION DE AZOTEA EN EL HOSPITAL REGIONAL DE COCULA, DEL ESTADO DE JALISCO	COCULA	POBLACION SIN SEGURIDAD SOCIAL	100%
28	SSJ-OPD-ADJ008/2019	REPARACION DE AZOTEA EN EL HOSPITAL GENERAL DE OCCIDENTE, EN ZAPOPAN, JALISCO	ZAPOPAN	POBLACION SIN SEGURIDAD SOCIAL	100%
29	SSJ-OPD-ADJ-007/2019	MANTENIMIENTO E IMPERMEABILIZACION DEL HOSPITAL REGIONAL DE SAN JUAN DE LOS LAGOS	SAN JUAN DE LOS LAGOS	POBLACION SIN SEGURIDAD SOCIAL	100%
30	SSJ-OPD-CSS024/2019	MANTENIMIENTO E IMPERMEABILIZACION DEL HOSPITAL MATERNO INFANTIL ESPERANZA LOPEZ MATEOS	GUADALAJARA	POBLACION SIN SEGURIDAD SOCIAL	100%
31	OPDSSJ-OBRAS.UEAON-GDL-102/2019	REPARACION DE AZOTEAS Y TRABAJOS DIVERSOS EN EL U.E.A.O.N. GUADALAJARA, JALISCO	GUADALAJARA	POBLACION SIN SEGURIDAD SOCIAL	100%
32	SSJ-OPD-ADJ-019/2019	REMODELACION DE URGENCIAS DEL HOSPITAL REGIONAL DE LAGOS DE MORENO; REPARACION DE AZOTEA EN EL HOSPITAL REGIONAL DE PUERTO VALLARTA, REPARACION Y REMODELACION DE LAS OFICINAS DE COPRISJAL, REMODELACION DEL CENTRO DE SALUD DE LA MALTARAÑA, MUNICIPIO DE JAMAY Y REMODELACION DEL CENTRO DE SALUD DE TIZAPAN, DEL ESTADO DE JALISCO	LAGOS DE MORENO	POBLACION SIN SEGURIDAD SOCIAL	100%
			PUERTO VALLARTA	POBLACION SIN SEGURIDAD SOCIAL	100%
			GUADALAJARA	POBLACION SIN SEGURIDAD SOCIAL	100%
			JAMAY	POBLACION SIN SEGURIDAD SOCIAL	100%
			TIZAPAN	POBLACION SIN SEGURIDAD SOCIAL	100%

CONSECUTIVO	CLAVE NÚMERO	NOMBRE DE LA OBRA	UBICACIÓN DE LA OBRA	TIPO DE BENEFICIARIOS	AVANCE FÍSICO (%)
33	SSJ-OPD-ADJ010/2019	REPARACION Y REMODELACION DE LAS SIGUIENTES UNIDADES MEDICAS: HOSPITAL REGIONAL DE OCOTLAN; AREA DE PEDIATRIA EN EL HOSPITAL GENERAL DE OCCIDENTE; CENTRO DE SALUD COMANJA DE CORONA EN LAGOS DE MORENO; HOSPITAL MATERNO INFANTIL ESPERANZA LOPEZ MATEOS EN GUADALAJARA; CENTRO DE SALUD DE CHAPALA, DEL ESTADO DE JALISCO.	OCOTLAN	POBLACION SIN SEGURIDAD SOCIAL	100%
			ZAPOPAN	POBLACION SIN SEGURIDAD SOCIAL	100%
			LAGOS DE MORENO	POBLACION SIN SEGURIDAD SOCIAL	100%
			GUADALAJARA	POBLACION SIN SEGURIDAD SOCIAL	100%


CONSECUTIVO	CLAVE NÚMERO	NOMBRE DE LA OBRA	UBICACIÓN DE LA OBRA	TIPO DE BENEFICIARIOS	AVANCE FÍSICO (%)
			CHAPALA	POBLACION SIN SEGURIDAD SOCIAL	100%
34	SSJ-OPD-CSS026/2019	REPARACIÓN DE AZOTEA EN EL HOSPITAL REGIONAL DE LA BARCA, JALISCO	LA BARCA	POBLACION SIN SEGURIDAD SOCIAL	100%
35	SSJ-OPD-CSS027/2019	REPARACIÓN DE AZOTEA EN EL HOSPITAL REGIONAL DE TEPATITLÁN, JALISCO	TEPATITLAN	POBLACION SIN SEGURIDAD SOCIAL	100%
36	SSJ-OPD-CSS028/2019	REPARACIÓN DE ALMACÉN CENTRAL DEL OPD SSJ UBICADO EN AV ZOQUIPAN # 1050, ZAPOPAN, JALISCO	ZAPOPAN	POBLACION SIN SEGURIDAD SOCIAL	100%
37	SSJ-OPD-ADJ-016/2019	REPARACION Y REMODELACION DEL HOSPITAL COMUNITARIO EN MAZAMITLA Y CENTRO DE SALUD DE LA MANZANILLA DE LA PAZ, JALISCO	MAZAMITLA	POBLACION SIN SEGURIDAD SOCIAL	100%
			LA MANZANILLA	POBLACION SIN SEGURIDAD SOCIAL	100%



CONSECUTIVO	CLAVE NÚMERO	NOMBRE DE LA OBRA	UBICACIÓN DE LA OBRA	TIPO DE BENEFICIARIOS	AVANCE FÍSICO (%)
38	SSJ-OPD-CSS022/2019	REPARACIÓN Y APLICACIÓN DE PINTURA EN EL HOSPITAL REGIONAL DE CIUDAD GUZMÁN, DEL ESTADO DE JALISCO	CIUDAD GUZMAN	POBLACION SIN SEGURIDAD SOCIAL	100%
39	SSJ-OPD-CSS023/2019	REPARACIÓN Y REMODELACIÓN DEL HOSPITAL COMUNITARIO SAN JUAN DE LOS LAGOS, DEL ESTADO DE JALISCO	SAN JUAN DE LOS LAGOS	POBLACION SIN SEGURIDAD SOCIAL	100%
40	SSJ-OPD-CSS024/2019	REPARACIÓN, REMODELACIÓN Y REHABILITACIÓN DEL HOSPITAL MATERNO INFANTIL ESPERANZA LÓPEZ MATEOS, EN GUADALAJARA, DEL ESTADO JALISCO	GUADALAJARA	POBLACION SIN SEGURIDAD SOCIAL	100%
41	SSJ-OPD-ADJ012/2019	REHABILITACION DE MURO PERIMETRAL, REPARACION DE POLICARBONATOS EN EL HOSPITAL DE CIUDAD GUZMAN Y REPARACION DE CENTRO DE SALUD SAN PEDRO, EN EL MUNICIPIO DE SAN JUANITO ESCOBEDO, JALISCO	CIUDAD GUZMAN	POBLACION SIN SEGURIDAD SOCIAL	100%
			SAN JUANITO DE ESCOBEDO	POBLACION SIN SEGURIDAD SOCIAL	100%
42	SSJ-OPD-ADJ011/2019	REHABILITACION DE REDES SANITARIAS-PLUVIALES DEL HOSPITAL GENERAL DE OCCIDENTE	ZAPOPAN	POBLACION SIN SEGURIDAD SOCIAL	100%
43	SSJ-OPD-ADJ-013/2019	"REPARACION DEL CENTRO DE SALUD OCOTLAN, CAJITITLAN Y EL REFUGIO DEL ESTADO DE JALISCO"	OCOTLAN	POBLACION SIN SEGURIDAD SOCIAL	100%
			CAJITITLAN	POBLACION SIN SEGURIDAD SOCIAL	100%
			EL REFUGIO	POBLACION SIN SEGURIDAD SOCIAL	100%
44	SSJ-OPD-CSS025/2019	REPARACIÓN DE AZOTEA Y PINTURA EN EL INSTITUTO DERMATOLÓGICO EN GUADALAJARA, DEL ESTADO DE JALISCO	GUADALAJARA	POBLACION SIN SEGURIDAD SOCIAL	100%
45	SSJ-OPD-CSS029/2019	REHABILITACIÓN Y ADECUACIÓN DE INSTALACIONES PARA EL SERVICIO DE RAYOS X EN EN EL ESTADO DE JALISCO: INSTITUTO JALISCIENSE DE CIRUGIA, HOSPITAL TALPA DE ALLENDE, RECONSTRUCTIVA, HOSPITAL SAN	JALISCO	POBLACION SIN SEGURIDAD SOCIAL	0%
46	SSJ-OPD-ADJ-017/2019	REPARACIÓN DEL CENTRO DE SALUD LAZARO CARDENAS, COLONIA LOPEZ PORTILLO, GUADALAJARA, JALISCO"	GUADALAJARA	POBLACION SIN SEGURIDAD SOCIAL	100%

CONSECUTIVO	CLAVE NÚMERO	NOMBRE DE LA OBRA	UBICACIÓN DE LA OBRA	TIPO DE BENEFICIARIOS	AVANCE FÍSICO (%)
47	SSJ-OPD-ADJ-018/2019	"REHABILITACION DE LABORATORIO DE RABIA Y REHABILITACION DE AZOTEAS DEL LABORATORIO ESTATAL"	ZAPOPAN	POBLACION SIN SEGURIDAD SOCIAL	100%
48	SSJ-OPD-ADJ-015/2019	"REHABILITACIÓN DE TRANSFORMADOR HOSPITAL COMUNITARIO DE OJUELOS, JALISCO"	OJUELOS	POBLACION SIN SEGURIDAD SOCIAL	100%
49	SSJ-OPD-CSS030/2019	REPARACION Y REMODELACION DEL HOSPITAL COMUNITARIO EN TEPATITLAN, JALISCO	TEPATITLAN	POBLACION SIN SEGURIDAD SOCIAL	90%
50	SSJ-OPD-ADJ-014/2019	"REMODELACION DE LAS RAMPAS PARA MINUSVALIDOS A BASE DE BARANDAL DE ACERO Y TRABAJOS DE HERRERIA EN EL HOSPITAL COMUNITARIO DE TEPATITLAN, JALISCO"	TEPATITLAN	POBLACION SIN SEGURIDAD SOCIAL	100%
51	CONVENIO CELEBRADO EL 29 DE NOVIEMBRE DEL 2019 ENTRE EL ORGANISMO PUBLICO DESCENTRALIZADO SERVICIOS DE SALUD JALISCO Y CORAZON	DIGNIFICACION DE CENTROS DE SALUD CORAZON URBANO	REGION AMECA Y REGION TEPATITLAN	POBLACION SIN SEGURIDAD SOCIAL	100%
52	SSJ-OPD-CSS031/2019	COMPLEMENTO PARA NORMATIVIDAD DE INFRAESTRUCTURA EN CENTROS DE SALUD, REGION AMECA Y REGION TEPATITLAN, DEL ESTADO DE JALISCO		POBLACION SIN SEGURIDAD SOCIAL	97%
53	SSJ-OPD-CSS032/2019	REHABILITACION DE CENTROS DE SALUD DEL PROYECTO RIO LERMA SANTIAGO (CUENCA, ESTADO JALISCO) EN LOS SIGUIENTES CENTROS DE SALUD : CENTRO DE SALUD ARANDAS, CENTRO DE SALUD EL ROSARIO, CENTRO DE SALUD SAN MIGUEL EL ALTO, CENTRO DE SALUD CAPILLA DE GUADALUPE, CENTRO DE SALUD SAN JOSE DE GRACIA, CENTRO DE SALUD ATOTONILCO, CENTRO DE SALUD LA CONCEPCION, CENTRO DE SALUD LA RIBERA, CENTRO DE SALUD CHAPALA, CENTRO DE SALUD SANTA CRUZ DE LA SOLEDAD Y CENTRO DE SALUD ATOTONILQUILLO, EN EL ESTADO DE JALISCO	ARANDAS	POBLACION SIN SEGURIDAD SOCIAL	65%
			ARANDAS	POBLACION SIN SEGURIDAD SOCIAL	65%
			SAN MIGUEL EL ALTO	POBLACION SIN SEGURIDAD SOCIAL	65%
			TEPATITLÁN DE MORELOS	POBLACION SIN SEGURIDAD SOCIAL	65%
			TEPATITLÁN DE MORELOS	POBLACION SIN SEGURIDAD SOCIAL	65%
			ATOTONILCO EL ALTO	POBLACION SIN SEGURIDAD SOCIAL	65%
			AYOTLAN	POBLACION SIN SEGURIDAD SOCIAL	65%

CONSECUTIVO	CLAVE NÚMERO	NOMBRE DE LA OBRA	UBICACIÓN DE LA OBRA	TIPO DE BENEFICIARIOS	AVANCE FÍSICO (%)
			PONCITLAN	POBLACION SIN SEGURIDAD SOCIAL	100%
			PONCITLAN	POBLACION SIN SEGURIDAD SOCIAL	98%
			PONCITLAN	POBLACION SIN SEGURIDAD SOCIAL	100%
			TIZAPAN EL ALTO	POBLACION SIN SEGURIDAD SOCIAL	100%
56	SSJ-DUM-001/19	Conservacion y mantenimiento de Centros de Salud de la Región Sanitaria I Colotlan, Jalisco: Centro de Salud Bolaños JCSSA001075, Centro de Salud Huilacatitlan JCSSA001116, Centro de Salud Mesa del Tirador JCSSA001145, Centro de Salud Tuxpan de Bolaños JCSSA001121, Centro de Salud Cocuasco JCSSA001862, Centro de Salud San Juan de Potreros JCSSA001874, Centro de Salud Tepizuac JCSSA001886, Centro de Salud Dolores JCSSA001500, Centro de Salud el Epazote JCSSA001512, Centro de Salud San José de los Marquez JCSSA002545, Centro de Salud Tlalcosahua JCSSA002550, Centro de Salud Arroyos del Agua JCSSA002586, Centro de Salud San José de Maderas JCSSA002603, Centro de Salud San Nicolás de Acuña JCSSA002615, Centro de Salud Tenzompa JCSSA002620, Centro de Salud El Chalate JCSSA003892, Centro de Salud El Mortero JCSSA003723 y Centro de Salud Los Amoles JCSSA00369		POBLACION SIN SEGURIDAD SOCIAL	100%
57	SSJ-DUM-002/19	Conservacion y mantenimiento de Centros de Salud de la Región Sanitaria I Colotlan, Jalisco: Centro de Salud Mezquitic JCSSA013791, Centro de Salud Minillas JCSSA003711, Centro de Salud Ocota de la Sierra JCSSA003851, Centro de Salud Nostic JCSSA003735, Centro de Salud Nueva Colonia JCSSA003740, Centro de Salud Popotita JCSSA003764, Centro de Salud Pueblo Nuevo JCSSA003776, Centro de Salud San Andrés Cohamiata JCSSA003793, Centro de Salud San Miguel Huaixtita JCSSA003875, Centro de Salud San Sebastián Teponahuastlan JCSSA003810, Centro de Salud Santa Gertrudis JCSSA003904, Centro de Salud Techalotita JCSSA003916, Centro de Salud Mamatla JCSSA004715, Centro de Salud Atzqueltán JCSSA006832		POBLACION SIN SEGURIDAD SOCIAL	100%
58	SSJ-DUM-003/19	Conservacion y mantenimiento de Centros de Salud, de la Región Sanitaria I Colotlan, Jalisco: Hospital Comunitario Huejuquilla El Alto JCSSA002562		POBLACION SIN SEGURIDAD SOCIAL	100%
59	SSJ-DUM-004/19	Conservacion y mantenimiento de Centros de Salud, de la Región Sanitaria I Colotlan, Jalisco: Hospital Comunitario Colotlan JCSSA001454		POBLACION SIN SEGURIDAD SOCIAL	100%




CONSECUTIVO	CLAVE NÚMERO	NOMBRE DE LA OBRA	UBICACIÓN DE LA OBRA	TIPO DE BENEFICIARIOS	AVANCE FÍSICO (%)
			AYOTLAN	POBLACION SIN SEGURIDAD SOCIAL	65%
			CHAPALA	POBLACION SIN SEGURIDAD SOCIAL	65%
			CHAPALA	POBLACION SIN SEGURIDAD SOCIAL	65%
			CHAPALA	POBLACION SIN SEGURIDAD SOCIAL	65%
54	SSJ-OPD-CSS033/2019	REMDELACION DE CENTROS DE SALUD DEL PROYECTO RIO LERMA SANTIAGO (CUENCA, ESTADO JALISCO) EN LOS SIGUIENTES CENTROS DE SALUD : CENTRO DE SALUD AJIJIC, CENTRO DE SALUD SAN NICOLÁS DE IBARRA, CENTRO DE SALUD DEGOLLADO, CENTRO DE SALUD JOCOTEPEC, CENTRO DE SALUD SAN CRISTÓBAL ZAPOTITÁN Y CENTRO DE SALUD SAN JUAN COSALA, EN EL ESTADO DE JALISCO.	CHAPALA	POBLACION SIN SEGURIDAD SOCIAL	100%
			CHAPALA	POBLACION SIN SEGURIDAD SOCIAL	50%
			DEGOLLADO	POBLACION SIN SEGURIDAD SOCIAL	60%
			JOCOTEPEC	POBLACION SIN SEGURIDAD SOCIAL	100%
			JOCOTEPEC	POBLACION SIN SEGURIDAD SOCIAL	100%
			JOCOTEPEC	POBLACION SIN SEGURIDAD SOCIAL	100%
55	SSJ-OPD-CSS034/2019	DIGNIFICACION DE CENTROS DE SALUD DEL PROYECTO RIO LERMA SANTIAGO (CUENCA, ESTADO JALISCO) EN LOS SIGUIENTES CENTROS DE SALUD : CENTRO DE SALUD SAN	JOCOTEPEC	POBLACION SIN SEGURIDAD SOCIAL	100%
			LA BARCA	POBLACION SIN SEGURIDAD SOCIAL	100%
			LA BARCA	POBLACION SIN SEGURIDAD SOCIAL	100%
			LA BARCA	POBLACION SIN SEGURIDAD SOCIAL	95%
			PONCITLAN	POBLACION SIN SEGURIDAD SOCIAL	100%

CONSECUTIVO	CLAVE NÚMERO	NOMBRE DE LA OBRA	UBICACIÓN DE LA OBRA	TIPO DE BENEFICIARIOS	AVANCE FÍSICO (%)
60	SSJ-DUM-005/19	Conservación y mantenimiento de Centros de Salud, de las Regiones Sanitarias II, III Y IV, Lagos de Moreno, Tepatitlán y La Barca, Jalisco: Centro de Salud Comanja de Corona JCSSA003356, Centro de Salud Francisco Primo de Verdad JCSSA003385, Centro de Salud Los Azulitos JCSSA003320, Centro de Salud Chinampas JCSSA004003, Centro de Salud Encinillas JCSSA004015, Centro de Salud La Presa JCSSA004056, Centro de Salud Matancillas JCSSA004032, Centro de Salud Vaquerías JCSSA004061, Centro de Salud Mezquitic JCSSA004662, Centro de Salud El Rosario JCSSA005526, Centro de Salud Ostotan JCSSA005514, Centro de Salud Ayo El Grande JCSSA003040, Centro de Salud La Ribera JCSSA000800, Centro de Salud San Pedro Tesistan JCSSA003180, Centro de Salud Mezcala JCSSA004172, Centro de Salud San Pedro Itzican JCSSA004213, Centro de Salud Villa Emiliano Zapata JCSSA005770		POBLACION SIN SEGURIDAD SOCIAL	100%
61	SSJ-DUM-006/19	Conservación y mantenimiento de Centros de Salud, de la Región Sanitaria VI Ciudad Guzman, Jalisco: Centro de Salud Jilotlán De Los Dolores JCSSA003081, Centro de Salud Tazumbos JCSSA003134, Centro de Salud La Loma JCSSA003122, Centro de Salud Barreras JCSSA004102, Centro de Salud El Naranjo JCSSA004126, Centro de Salud Lagunillas JCSSA004476, Centro de Salud Santa María del Oro JCSSA003530, Centro de Salud El Tulillo JCSSA005210, Centro de Salud Apango JCSSA012601, Centro de Salud San Antonio JCSSA012613, Centro de Salud San José Del Rincon JCSSA006750, Centro de Salud Atacco JCSSA005275, Centro de Salud Santa Elena JCSSA006103, Centro de Salud Ferrería JCSSA007515		POBLACION SIN SEGURIDAD SOCIAL	100%
62	SSJ-DUM-007/19	Conservación y mantenimiento de Centros de Salud, de la Región Sanitaria VII Autlán y IX Ameca, Jalisco: Centro de Salud Jalpilla JCSSA005683, Centro de Salud San Pedro Analco JCSSA005712, Centro de Salud Soyatlan Del Oro JCSSA000474, Centro de Salud Corcovado JCSSA000701, Centro de Salud Jalocote JCSSA000725, Centro de Salud Chiquilistlan JCSSA001891, Centro de Salud Ayotitlán I JCSSA001570, Centro de Salud Chacala JCSSA001635, Centro de Salud Cuautitlan de G. Barragan JCSSA001553, Centro de Salud Cuzalapa JCSSA001611, Centro de Salud Telcruz JCSSA001652, Centro de Salud Tequesquitlan JCSSA001676, Centro de Salud La Cofradía JCSSA002656, Centro de Salud Juan Gil Preciado JCSSA002702, Centro de Salud Alcihuatl JCSSA004353, Centro de Salud Los Lindos JCSSA004411, Centro de Salud Pabelo JCSSA004370		POBLACION SIN SEGURIDAD SOCIAL	100%
63	SSJ-DUM-008/19	Conservación y mantenimiento de Centros de Salud, de la Región Sanitaria VIII Puerto Vallarta, Jalisco: Centro de Salud Chacala JCSSA001191, Centro de Salud De Concepcion de Bramador JCSSA005082, Centro de Salud El Cuale JCSSA005094, Centro de Salud El Desmoronado JCSSA005123, Centro de Salud La Cuesta JCSSA005106, Centro de Salud Campo Acosta JCSSA006156, Centro de Salud El Tule JCSSA006231, Centro de Salud Gargantillo JCSSA006173, Centro de Salud José Ma. Morelos JCSSA006190, Centro de Salud la Gloria JCSSA006185, Centro de Salud Llano Grande Cacaluta JCSSA006202, Centro de Salud San Rafael De Los Moreno JCSSA006214, Centro de Salud el Tequesquite JCSSA006226		POBLACION SIN SEGURIDAD SOCIAL	100%




CONSECUTIVO	CLAVE NÚMERO	NOMBRE DE LA OBRA	UBICACIÓN DE LA OBRA	TIPO DE BENEFICIARIOS	AVANCE FÍSICO (%)
64	SSJ-DUM-009/19	Conservación y mantenimiento de Centros de Salud, de la Región Sanitaria XI Tonalá y XII Tlaquepaque, Jalisco: Centro de Salud Juchitlán JCSSA001763, Centro de Salud San Juan del Monte JCSSA001775, Centro de Salud Teponahuasco JCSSA001780, Centro de Salud Agua Colorada JCSSA002871, Centro de Salud Mascuala JCSSA002883, Centro de Salud El Barro JCSSA006786		POBLACION SIN SEGURIDAD SOCIAL	100%



Lic. Gabriela Serratos Fernández  
Directora General de Administración



Lic. Gildardo Flores Fregoso  
Director de Recursos Materiales



Ing. Carlos Sergio Casillas Cadena  
Jefe del Departamento de Obras, Conservación y Mantenimiento

Finalidad	Programas y/o Acciones	Nombre del Indicador	Fórmula	Unidad de Medida	Fuente de Información	Frecuencia	Meta (valor)	Unidad de Medida (objetivo)	Indice (valor)	Medios de Medición	Supuesto
Fin	Contribuir a una vida más larga y saludable de los jaliscoenses a través de ampliar el acceso efectivo a los servicios de salud de vigencia epidemiológica, fomento sanitario, promoción, protección, prevención y atención oportuna de enfermedades prevenibles que afectan a las comunidades donde reside la totalidad de la población.	Porcentaje de disminución de la tasa de mortalidad materna en mujeres sin seguridad social en Jalisco.	[Disminución de la tasa de mortalidad materna en mujeres sin seguridad social en Jalisco (Realizado)/Disminución de la tasa de mortalidad materna en mujeres sin seguridad social en Jalisco (Programado)]*100	Cubos dinámicos de Información, Dirección General de Información en Salud (DGIS). Base de datos de defunciones y nacimientos 1979-2017 (en línea). Sistema de Información en Salud (SINIAS). Secretaría de Salud. <a href="http://www.dgis.salud.gob.mx/contenidos/basesdedatos/BD_Cubos.html">http://www.dgis.salud.gob.mx/contenidos/basesdedatos/BD_Cubos.html</a>	Anual	90	Porcentaje	100		Cubos dinámicos de Información, Dirección General de Información en Salud (DGIS). Base de datos de defunciones y nacimientos 1979-2017 (en línea). Sistema de Información en Salud (SINIAS). Secretaría de Salud. <a href="http://www.dgis.salud.gob.mx/contenidos/basesdedatos/BD_Cubos.html">http://www.dgis.salud.gob.mx/contenidos/basesdedatos/BD_Cubos.html</a>	Los residentes de la entidad realizan prácticas y estilos de vida saludables que contribuyen a una vida más larga y saludable. La cual se traduce en una mayor esperanza de vida, la cual se favorece por la disminución de muertes, entre ellas las de causas maternas, que es un indicador que acepta la OMS para valorar indirectamente el desempeño de los sistemas de salud.
Propósito	La población goza de una vida más larga y saludable, debido a los recursos destinados a la ampliación del acceso efectivo a los servicios preventivos para la atención de la salud pública.	Porcentaje del recurso para ampliar el acceso efectivo a los servicios de salud.	[Recurso para ampliar el acceso efectivo a los servicios de salud (Realizado)/Recurso para ampliar el acceso efectivo a los servicios de salud (Programado)]*100	Presupuesto de egresos del Estado, SEFAPIN, población en Cubos dinámicos de Información, Dirección General de Información en Salud (DGIS) Base de datos de defunciones y nacimientos, 1979-2018 (en línea). Sistema de Información en Salud (SINIAS) México. Secretaría de Salud. <a href="http://www.dgis.salud.gob.mx/contenidos/basesdedatos/BD_Cubos.html">http://www.dgis.salud.gob.mx/contenidos/basesdedatos/BD_Cubos.html</a>	Anual	90	Porcentaje	100		Presupuesto de egresos del Estado, SEFAPIN, población en Cubos dinámicos de Información, Dirección General de Información en Salud (DGIS) Base de datos de defunciones y nacimientos, 1979-2018 (en línea). Sistema de Información en Salud (SINIAS) México. Secretaría de Salud. <a href="http://www.dgis.salud.gob.mx/contenidos/basesdedatos/BD_Cubos.html">http://www.dgis.salud.gob.mx/contenidos/basesdedatos/BD_Cubos.html</a>	La población resiliente en la entidad accede a los servicios de protección, promoción y atención para la salud relacionada con los mejores prácticas que le permitan una vida más larga y saludable mediante diferentes mecanismos de comunicación social.
Componente 1	Factores de riesgo de enfermedades reducidos mediante la participación municipal, social y ciudadana en salud.	Porcentaje de cumplimiento en la vigilancia epidemiológica de enfermedades notificadas.	[Cumplimiento en la vigilancia epidemiológica de enfermedades notificadas (Realizado)/Cumplimiento en la vigilancia epidemiológica de enfermedades notificadas (Programado)]*100	Informes epidemiológicos, Sistema Único Información para la Vigilancia Epidemiológica. Dirección de Epidemiología Secretaría de Salud México (en línea) <a href="http://www.epidemiologia.salud.gob.mx/informes/index.html">http://www.epidemiologia.salud.gob.mx/informes/index.html</a>	Semestral	90	Porcentaje	100		Informes epidemiológicos, Sistema Único Información para la Vigilancia Epidemiológica. Dirección de Epidemiología Secretaría de Salud México (en línea) <a href="http://www.epidemiologia.salud.gob.mx/informes/index.html">http://www.epidemiologia.salud.gob.mx/informes/index.html</a>	Los casos de dengue, como uno de los factores de riesgo de los determinantes sociales de la salud disminuyen con la participación ciudadana.
Actividad 1.1	01-01 Inclusión de los factores de riesgo en los determinantes sociales de la salud en los servicios de salud.	Porcentaje de avance en el control de casos de dengue.	[Notificación Semana de Casos Nuevos (SUNV) Dirección General de Epidemiología, 2000-2019 (en línea). Secretaría de Salud. <a href="http://www.gob.mx/salud/acciones-y-programas/direccion-general-de-epidemiologia">http://www.gob.mx/salud/acciones-y-programas/direccion-general-de-epidemiologia</a>	Informes epidemiológicos, Sistema Único Información para la Vigilancia Epidemiológica. Dirección de Epidemiología Secretaría de Salud México (en línea) <a href="http://www.epidemiologia.salud.gob.mx/informes/index.html">http://www.epidemiologia.salud.gob.mx/informes/index.html</a>	Mensual	80	Porcentaje	100		Informes epidemiológicos, Sistema Único Información para la Vigilancia Epidemiológica. Dirección de Epidemiología Secretaría de Salud México (en línea) <a href="http://www.epidemiologia.salud.gob.mx/informes/index.html">http://www.epidemiologia.salud.gob.mx/informes/index.html</a>	Los casos de dengue, como uno de los factores de riesgo de los determinantes sociales de la salud disminuyen con la participación ciudadana.
Actividad 1.2											
Componente 2	04-A Acuerdo firmado para el fortalecimiento de la Atención para los Servicios de Salud Pública en el estado (AFASPE).	Porcentaje de recursos adicionales que representan el AFASPE para programas de salud pública en el Estado.	[Porcentaje de recursos adicionales que representan el AFASPE para programas de salud pública en el estado (Realizado)/Porcentaje de recursos adicionales que representan el AFASPE para programas de salud pública en el estado (Programado)]*100	Presupuesto de Egresos de la Federación/Secretaría de Hacienda y Crédito Público presupuesto de Egresos del Estado/Secretaría de Planeación Administración y Finanzas.	Semestral	90	Porcentaje	100		Presupuesto de Egresos de la Federación/Secretaría de Hacienda y Crédito Público presupuesto de Egresos del Estado/Secretaría de Planeación Administración y Finanzas.	La población sin seguridad social accede a los servicios de atención para la salud y cuida de esta mediante la promoción, y prevención de la salud, con estilos de vida saludables; en un entorno en donde no se presenten eventos catastróficos que disminuyan la disponibilidad y accesibilidad de los servicios de salud, o bien, eventos que incrementen el gasto y reducan el presupuesto destinado a su fortalecimiento.
Actividad X	04-01 Mantenimiento de un estilo de vida saludable en la población, enfocado en la alimentación, ejercicio, control de peso y salud reproductiva que disminuye la proporción de embarazos en adolescentes en la población sin seguridad social.	Porcentaje de avance en la disminución de embarazos en adolescentes en la población total.	[Avances en la disminución de embarazos en adolescentes en la población total (Realizado)/Avances en la disminución de embarazos en adolescentes en la población total (Programado)]*100	Nacidos vivos atendidos de mujeres adolescentes sin seguridad social en el Sistema de Nacimientos en Cubos dinámicos de Información, Dirección General de Información en Salud (DGIS). Base de datos de defunciones y nacimientos, 1979-2019 (en línea). Sistema de Información en Salud (SINIAS). Secretaría de Salud. <a href="http://www.dgis.salud.gob.mx/contenidos/basesdedatos/BD_Cubos.html">http://www.dgis.salud.gob.mx/contenidos/basesdedatos/BD_Cubos.html</a>	Anual	90	Porcentaje	100		Nacidos vivos atendidos de mujeres adolescentes sin seguridad social en el Sistema de Nacimientos en Cubos dinámicos de Información, Dirección General de Información en Salud (DGIS). Base de datos de defunciones y nacimientos, 1979-2019 (en línea). Sistema de Información en Salud (SINIAS). Secretaría de Salud. <a href="http://www.dgis.salud.gob.mx/contenidos/basesdedatos/BD_Cubos.html">http://www.dgis.salud.gob.mx/contenidos/basesdedatos/BD_Cubos.html</a>	Los embarazos en adolescentes disminuyen con las mejores prácticas y estilos de vida saludables.
Fin	Contribuir a la mejora del trato digno que mide la satisfacción de los usuarios a través de la atención en unidades de consulta externa con el trato recibido por el personal capacitado de salud.	Índice de Trato Digno.	[Índice de Trato Digno (Realizado)/Índice de Trato Digno (Programado)]*100	Resultado de encuestas de satisfacción en los usuarios de servicios de atención en unidades de consulta externa de primer nivel disponible en <a href="http://www.dgis.salud.gob.mx/contenidos/basesdedatos/BD_Cubos.html">http://www.dgis.salud.gob.mx/contenidos/basesdedatos/BD_Cubos.html</a>	Anual	90	Porcentaje	100		Resultado de encuestas de satisfacción en los usuarios de servicios de atención en unidades de consulta externa de primer nivel disponible en <a href="http://www.dgis.salud.gob.mx/contenidos/basesdedatos/BD_Cubos.html">http://www.dgis.salud.gob.mx/contenidos/basesdedatos/BD_Cubos.html</a>	El índice de trato digno se mantiene por la satisfacción de los usuarios por los servicios de atención para la salud otorgados en las unidades de salud del OPD-SS.
Propósito	La población sin seguridad social hace uso de alguno de los servicios de atención a la salud, por lo menos en alguna vez del año, en las unidades de primer nivel del Sistema Estatal de Salud.	Porcentaje de recursos otorgados para mejorar la calidad en la prestación de los servicios de salud a la persona.	[Recursos otorgados para mejorar la calidad en la prestación de los servicios de salud a la persona (Realizado)/Recursos otorgados para la mejora de la calidad en la prestación de los servicios de salud a la persona (Programado)]*100	Presupuesto de egresos del Estado, SEFAPIN. Población en cubos dinámicos de Información, Dirección General de Información en Salud (DGIS). Servicios otorgados 1979-2019 (en línea). Sistema de Información en Salud (SINIAS). México Secretaría de Salud. <a href="http://www.contenidos/basesdedatos/BD_Cubos.html">http://www.contenidos/basesdedatos/BD_Cubos.html</a>	Anual	80	Porcentaje	100		Presupuesto de egresos del Estado, SEFAPIN. Población en cubos dinámicos de Información, Dirección General de Información en Salud (DGIS). Servicios otorgados 1979-2019 (en línea). Sistema de Información en Salud (SINIAS). México Secretaría de Salud. <a href="http://www.contenidos/basesdedatos/BD_Cubos.html">http://www.contenidos/basesdedatos/BD_Cubos.html</a>	La población sin seguridad social, accede a las intervenciones de prevención de enfermedades y atención médica, quirúrgica y especialidades en unidades de salud, contribuyendo a que aquellos que se encuentran afiliados pueden hacer uso de los servicios de los SESM mediante pago por cuotas de recepción.
Componente 3	02-Atención a la salud fortalecida en comunidades rurales y adultos mayores.	Porcentaje de atención curativa otorgada a la población sin seguridad social en la entidad.	[Atención curativa otorgada a la población sin seguridad social en la entidad (Realizado)/Atención curativa otorgada a la población sin seguridad social en la entidad (Programado)]*100	Cubos dinámicos de Información Dirección General de Información en Salud (DGIS) Servicios otorgados 1979-2019 (en línea) Sistema de Información en Salud SINIAS, Mex. Secretaría de Salud. <a href="http://www.sinias.salud.gob.mx">http://www.sinias.salud.gob.mx</a>	Semestral	80	Porcentaje	100		Cubos dinámicos de Información Dirección General de Información en Salud (DGIS) Servicios otorgados 1979-2019 (en línea) Sistema de Información en Salud SINIAS, Mex. Secretaría de Salud. <a href="http://www.sinias.salud.gob.mx">http://www.sinias.salud.gob.mx</a>	Los servicios de atención curativa de consulta externa y atención hospitalaria son utilizados por la población sin seguridad social.
Actividad 1	02-02 Otorgamiento de servicios de atención curativa de consulta externa en unidades de primer nivel de atención que son utilizados por la población sin seguridad social en la entidad.	Porcentaje de atención curativa ambulatoria en primer nivel otorgada a la población sin seguridad social en la entidad.	[Atención curativa ambulatoria en primer nivel otorgada a la población sin seguridad social en la entidad (Realizado)/Atención curativa ambulatoria en primer nivel otorgada a la población sin seguridad social en la entidad (Programado)]*100	Cubos dinámicos de Información Dirección General de Información en Salud (DGIS) Servicios otorgados 1979-2019 (en línea) Sistema de Información en Salud SINIAS, Mex. Secretaría de Salud. <a href="http://www.sinias.salud.gob.mx">http://www.sinias.salud.gob.mx</a>	Semestral	80	Porcentaje	100		Cubos dinámicos de Información Dirección General de Información en Salud (DGIS) Servicios otorgados 1979-2019 (en línea) Sistema de Información en Salud SINIAS, Mex. Secretaría de Salud. <a href="http://www.sinias.salud.gob.mx">http://www.sinias.salud.gob.mx</a>	La población sin seguridad social hace uso de los servicios de atención curativa otorgada por las unidades de primer nivel de los Servicios de Salud Jalisco.
Actividad 1.2	02-02 Otorgamiento de servicios de atención curativa mediante egresos en unidades de hospitalarias que son utilizados por la población sin seguridad social.	Porcentaje de atención curativa ambulatoria en primer nivel otorgada a la población sin seguridad social en la entidad.	[Atención curativa ambulatoria en primer nivel otorgada a la población sin seguridad social en la entidad (Realizado)/Atención curativa ambulatoria en primer nivel otorgada a la población sin seguridad social en la entidad (Programado)]*100	Cubos dinámicos de Información Dirección General de Información en Salud (DGIS) Servicios otorgados 1979-2019 (en línea) Sistema de Información en Salud SINIAS, Mex. Secretaría de Salud. <a href="http://www.sinias.salud.gob.mx">http://www.sinias.salud.gob.mx</a>	Semestral	80	Porcentaje	100		Cubos dinámicos de Información Dirección General de Información en Salud (DGIS) Servicios otorgados 1979-2019 (en línea) Sistema de Información en Salud SINIAS, Mex. Secretaría de Salud. <a href="http://www.sinias.salud.gob.mx">http://www.sinias.salud.gob.mx</a>	La población sin seguridad social hace uso de los servicios de atención curativa otorgada por las unidades de primer nivel de los Servicios de Salud Jalisco.
Componente 4	04-01 Atención otorgada a la salud asociada al cambio climático.	Porcentaje de avance en la relación de neumonías y broncopneumonías al total de infecciones respiratorias agudas.	[Avances en relación de neumonías y broncopneumonías al total de infecciones respiratorias agudas (Realizado)/Avances en relación de neumonías y broncopneumonías al total de infecciones respiratorias agudas (Programado)]*100	Cubos dinámicos de Información Dirección General de Información en Salud (DGIS) Servicios otorgados 1979-2019 (en línea) Sistema de Información en Salud SINIAS, Mex. Secretaría de Salud. <a href="http://www.sinias.salud.gob.mx">http://www.sinias.salud.gob.mx</a>	Semestral	80	Porcentaje	100		Cubos dinámicos de Información Dirección General de Información en Salud (DGIS) Servicios otorgados 1979-2019 (en línea) Sistema de Información en Salud SINIAS, Mex. Secretaría de Salud. <a href="http://www.sinias.salud.gob.mx">http://www.sinias.salud.gob.mx</a>	La relación de las neumonías y broncopneumonías con las infecciones respiratorias agudas se mantienen constante en la vigilancia epidemiológica como una forma de dimensionar el daño en la salud relacionado al cambio climático.
Propósito	Contribuir a una vida más larga y saludable mediante el fortalecimiento en la red de salud en el sector salud que da cumplimiento al derecho a la protección de salud a través de mecanismos de coordinación de acciones del sistema de salud (nacional y local) que es la expresión de la red en el tema y atribución de la Secretaría de Salud es cumplir, la OMS acepta que hacer el seguimiento de mortalidad materna es un indicador de derecho de la calidad de los servicios proporcionados por el sistema de salud y que puede valorar el desempeño del mismo en toda la población.	Porcentaje de disminución de la tasa de mortalidad materna en mujeres con protección social en salud.	[Disminución de la tasa de mortalidad materna en mujeres con protección social en salud (Realizado)/Disminución de la tasa de mortalidad materna en mujeres con protección social en salud (Programado)]*100	Cubos dinámicos de Información Dirección General de Información en Salud (DGIS) Base de datos de defunción y nacimientos 1979-2019 (en línea). Sistema de Información en Salud SINIAS Mex. Secretaría de Salud. <a href="http://www.sinias.salud.gob.mx">http://www.sinias.salud.gob.mx</a>	Anual	80	Porcentaje	100		Cubos dinámicos de Información Dirección General de Información en Salud (DGIS) Base de datos de defunción y nacimientos 1979-2019 (en línea). Sistema de Información en Salud SINIAS Mex. Secretaría de Salud. <a href="http://www.sinias.salud.gob.mx">http://www.sinias.salud.gob.mx</a>	La atención afijada al régimen en catal de protección social de salud accede a las intervenciones de prevención de enfermedades y atención médica, quirúrgica y especialidades en unidades de salud acreditadas al sistema. Contribuyendo a evitar los gastos por costos de salud, entre los cuales se encuentran la mortalidad materna que disminuye.
Propósito	Las personas afiliadas al régimen estatal de protección social en salud disminuyen los años de vida potencialmente perdidos mediante la aplicación de los recursos destinados a la inversión en los servicios de salud para este fin, con lo que se contribuye a una vida más larga y saludable.	Porcentaje de recursos para impulsar la integración funcional hacia la universidad de los servicios de salud en el Estado.	[Recurso para impulsar la integración funcional hacia la universidad de los servicios de salud en el Estado (Realizado)/Recurso para impulsar la integración funcional hacia la universidad de los servicios de salud en el Estado (Programado)]*100	Cubos dinámicos de Información Dirección General de Información en Salud (DGIS) Base de datos de defunciones y nacimientos 1979-2019 (en línea). Sistema de Información en Salud (SINIAS). México Secretaría de Salud. <a href="http://www.dgis.salud.gob.mx/contenidos/basesdedatos/BD_Cubos.html">http://www.dgis.salud.gob.mx/contenidos/basesdedatos/BD_Cubos.html</a>	Anual	80	Porcentaje	100		Cubos dinámicos de Información Dirección General de Información en Salud (DGIS) Base de datos de defunciones y nacimientos 1979-2019 (en línea). Sistema de Información en Salud (SINIAS). México Secretaría de Salud. <a href="http://www.dgis.salud.gob.mx/contenidos/basesdedatos/BD_Cubos.html">http://www.dgis.salud.gob.mx/contenidos/basesdedatos/BD_Cubos.html</a>	Los recursos destinados para la prestación de los servicios de atención a la salud para los afiliados al régimen estatal de protección social en salud se incrementan.
Componente 5	03-01 Pago de parte proporcional realizado para el servicio de la droga.	Porcentaje de personas afiliadas al REPS que hacen uso de los servicios para la atención de la salud.	[Servicios para la atención de la salud (Realizado)/Personas afiliadas al REPS que hacen uso de los servicios para la atención de la salud (Programado)]*100	Cubos dinámicos de Información Dirección General de Información en Salud (DGIS) Servicios otorgados 1979-2019 (en línea). Sistema de Información en Salud SINIAS Mex. Secretaría de Salud. <a href="http://www.sinias.salud.gob.mx">http://www.sinias.salud.gob.mx</a>	Anual	80	Porcentaje	100		Cubos dinámicos de Información Dirección General de Información en Salud (DGIS) Servicios otorgados 1979-2019 (en línea). Sistema de Información en Salud SINIAS Mex. Secretaría de Salud. <a href="http://www.sinias.salud.gob.mx">http://www.sinias.salud.gob.mx</a>	Las personas afiliadas al REPS hacen un mayor uso de los servicios otorgados para la atención de la salud incluidos en el catálogo único de servicios de salud al reducir el pasivo de los Servicios de Salud Jalisco.
Actividad 1.1	03-01 Contribuir a la integración funcional del sistema estatal de salud mediante el otorgamiento de servicios de salud a las personas afiliadas al REPS.	Porcentaje de personas afiliadas al REPS que hacen uso de los servicios para la atención de la salud.	[Personas afiliadas al REPS que hacen uso de los servicios para la atención de la salud (Realizado)/Personas afiliadas al REPS que hacen uso de los servicios para la atención de la salud (Programado)]*100	Cubos dinámicos de Información Dirección General de Información en Salud (DGIS) Servicios otorgados 1979-2019 (en línea). Sistema de Información en Salud SINIAS Mex. Secretaría de Salud. <a href="http://www.sinias.salud.gob.mx">http://www.sinias.salud.gob.mx</a>	Anual	80	Porcentaje	100		Cubos dinámicos de Información Dirección General de Información en Salud (DGIS) Servicios otorgados 1979-2019 (en línea). Sistema de Información en Salud SINIAS Mex. Secretaría de Salud. <a href="http://www.sinias.salud.gob.mx">http://www.sinias.salud.gob.mx</a>	Las personas afiliadas al REPS hacen un mayor uso de los servicios otorgados para la atención de la salud incluidos en el catálogo único de servicios de salud al reducir el pasivo de los Servicios de Salud Jalisco.
Actividad 1.2											
Componente 6	02-Servicios de salud organizados en función de un Modelo Universitario de Atención a la Salud de los Jaliscoenses.	Porcentaje de servicios otorgados por programa prioritario a personas afiliadas al régimen de protección social en salud.	[Porcentaje de servicios otorgados por programa prioritario a personas afiliadas al régimen de protección social en salud (Realizado)/Porcentaje de servicios otorgados por programa prioritario a personas afiliadas al régimen de protección social en salud (Programado)]*100	Cubos dinámicos de Información Dirección General de Información en Salud (DGIS) Servicios otorgados 1979-2019 (en línea). Sistema de Información en Salud SINIAS, Mex. Secretaría de Salud. <a href="http://sinias.salud.gob.mx">http://sinias.salud.gob.mx</a>	Trimestral	80	Porcentaje	100		Cubos dinámicos de Información Dirección General de Información en Salud (DGIS) Servicios otorgados 1979-2019 (en línea). Sistema de Información en Salud SINIAS, Mex. Secretaría de Salud. <a href="http://sinias.salud.gob.mx">http://sinias.salud.gob.mx</a>	Las personas afiliadas al régimen estatal de protección social de salud hacen uso de los servicios otorgados (consultas y egresos hospitalarios).

Ma. Elena Masini C  
Mtra. María Elena Masini Casillas  
Directora General de Planeación Institucional

Dr. José de Jesús Sánchez de Lira  
Director General del OPD Servicios de Salud Jalisco