



Información Programática

Cuenta Pública | 2021
Entidad Federativa Jalisco

1

6



Cuenta Pública 2021
Organismo Público Descentralizado Servicios de Salud Jalisco
Gasto por Categoría Programática
Del 1 de enero al 31 de diciembre 2021



**Servicios de
Salud Jalisco**

Concepto	Egresos					Subejercicio 6 = (3 - 4)
	Aprobado 1	Ampliaciones/ (Reducciones) 2	Modificado 3 = (1 + 2)	Devengado 4	Pagado 5	
Programas	10,614,179,355	1,078,919,110	11,693,098,464	11,507,309,864	10,601,052,383	185,788,601
Subsidios: Sector Social y Privado o Entidades Federativas y Municipios	0	0	0	0	0	0
Sujetos a Reglas de Operación			0	0	0	0
Otros Subsidios			0	0	0	0
Desempeño de las Funciones	10,614,179,355	1,078,919,110	11,693,098,464	11,507,309,864	10,601,052,383	185,788,601
Prestación de Servicios Públicos	10,576,072,819	1,092,640,834	11,668,713,653	11,491,133,934	10,589,885,761	177,579,719
Provisión de Bienes Públicos			0	0	0	0
Planeación, seguimiento y evaluación de políticas públicas			0	0	0	0
Promoción y fomento			0	0	0	0
Regulación y supervisión	38,106,536	-13,721,724	24,384,812	16,175,930	11,166,622	8,208,882
Funciones de las Fuerzas Armadas (Únicamente Gobierno Federal)			0	0	0	0
Específicos			0	0	0	0
Proyectos de Inversión			0	0	0	0
Administrativos y de Apoyo	0	0	0	0	0	0
Apoyo al proceso presupuestario y para mejorar la eficiencia institucional			0	0	0	0
Apoyo a la función pública y al mejoramiento de la gestión			0	0	0	0
Operaciones ajenas			0	0	0	0
Compromisos	0	0	0	0	0	0
Obligaciones de cumplimiento de resolución jurisdiccional			0	0	0	0
Desastres Naturales			0	0	0	0
Obligaciones	0	0	0	0	0	0
Pensiones y jubilaciones			0	0	0	0
Aportaciones a la seguridad social			0	0	0	0
Aportaciones a fondos de estabilización			0	0	0	0
Aportaciones a fondos de inversión y reestructura de pensiones			0	0	0	0
Programas de Gasto Federalizado (Gobierno Federal)			0	0	0	0
Gasto Federalizado			0	0	0	0
Participaciones a entidades federativas y municipios			0	0	0	0
Costo financiero, deuda o apoyos a deudores y ahorradores de la banca			0	0	0	0
Adeudos de ejercicios fiscales anteriores			0	0	0	0
Total del Gasto	10,614,179,355	1,078,919,110	11,693,098,464	11,507,309,864	10,601,052,383	185,788,601


Dr. José de Jesús Méndez de Lira
Director General

LIA. Sandra Deyanira Tovar López
Directora General de Administración


Mtro. Joel Guzmán Camarena
Director de Recursos Financieros

Consecutivo	Proceso	
1	LCCC-024-2021 "ADQUISICIÓN DE EQUIPOS DE CÓMPUTO E IMPRESORAS PARA DIVERSAS UNIDADES MÉDICAS DEL O.P.D. SERVICIOS DE SALUD JALISCO, QUE INCLUYE DESPLIEGUE Y SOLUCIÓN"	<u>ENLACE</u>
2	LCCC-001-2021 A TIEMPOS ACORTADOS "ADQUISICIÓN DE EQUIPOS DE SOPORTE DE VIDA PARA APOYO VENTILATORIO, PARA DIFERENTES UNIDADES MÉDICAS PERTENECIENTES AL O.P.D. SERVICIOS DE SALUD JALISCO, EN ATENCIÓN A LA PANDEMIA DE COVID-19"	<u>ENLACE</u>
3	LCCC-005-2021 "ADQUISICIÓN DE EQUIPOS DE SOPORTE DE VIDA PARA APOYO VENTILATORIO, PARA UNIDADES MÉDICAS DEL O.P.D. SERVICIOS DE SALUD JALISCO, EN ATENCIÓN A LA PANDEMIA DE COVID-19"	<u>ENLACE</u>
4	LCCC-027-2021 MANTENIMIENTO PREVENTIVO Y CORRECTIVO PARA EQUIPO MÉDICO Y ELECTROMECÁNICO DE LAS DIFERENTES UNIDADES MÉDICAS Y PROGRAMAS DEL O.P.D. SERVICIOS DE SALUD JALISCO Y MANTENIMIENTOS A CAMARAS FRIAS, PLANTAS DE EMERGENCIA, ULTRACONGELADORES Y VEHÍCULOS REFRIGERADOS DEL O.P.D. SERVICIOS DE SALUD JALISCO"	<u>ENLACE</u>
5		


Dr. José de Jesús Méndez de Lira
Director General



Mtro. Joel Guzmán Samana
Director de Recursos Financieros



L.I.A. Sandra Deyanira Tovar López
Directora General de Administración





Pp	Nivel	Resumen narrativo	Nombre del Indicador	Método de cálculo	U. de medida	Periodicidad	Sentido	Meta Valor	Avance	Calificación
	Fin	Contribuir a mejorar las condiciones sociales propicias para el acceso efectivo a los derechos sociales que impulsen capacidades de las personas y sus comunidades para reducir brechas de desigualdad, mediante la reconstrucción de un sentido de colectividad y corresponsabilidad del gobierno y la sociedad en general.	Porcentaje de la población vulnerable por carencias sociales	$(1471 \text{ Numero de Porcentaje (Realizado)} / 1471 \text{ Numero de Porcentaje (Programado)}) * 100$	Porcentaje	Bianual	Ascendente	35.69		
	Propósito	Proteger y mejorar la salud de todos las y los jaliscienses, mediante el ejercicio de una rectoría eficaz y un refundado sistema de salud que: brinde acceso efectivo y cobertura igualitaria a servicios integrales y resolutivos con protección financiera; impulse eficazmente la prevención y promoción de la salud física y mental movilizandando a las personas y a la sociedad, principalmente contra las enfermedades no transmisibles vinculadas a los malos hábitos y la vida sedentaria; garantice la prestación de servicios y abasto de medicamentos con calidad homogénea y satisfacción de los usuarios; proteja a la población contra los diversos riesgos sanitarios y lesiones accidentales; promueva la generación de recursos e innovación en salud, y vigile el uso eficiente, transparente y sin corrupción de los recursos para la salud.	Cobertura de población con seguro público de salud	$(\text{Porcentaje de la población total residente del estado que cuenta con un seguro público de salud vigente (Realizado)} / \text{Porcentaje de la población total residente del estado que cuenta con un seguro público de salud vigente (Programado)}) * 100$	Porcentaje	Bienal	Ascendente	90		
182	Componente	07-Equipamiento, obra y mantenimiento otorgado con el fin de reordenar y desarrollar la infraestructura de los servicios de salud.	Total de Unidades Rehabilitadas	$(\text{Unidades rehabilitadas (Realizado)} / \text{Unidades rehabilitadas (Programado)}) * 100$	Unidades	Anual	Ascendente	76	76	100%
182	Actividad	07-01 Incorporar de tecnología y equipo médico que favorezca el acceso efectivo a la atención y mejore la capacidad para pronosticar, prevenir, diagnosticar, rehabilitar y tratar enfermedades.	Total de unidades equipadas en el Estado de Jalisco	$(\text{Unidades médicas con equipamiento nuevo (Realizado)} / \text{Unidades médicas con equipamiento nuevo (Programado)}) * 100$	Unidades	Trimestral	Ascendente	47	49	104%
182	Actividad	07-02 Fortalecimiento a las acciones de conservación y mantenimiento de unidades de salud con la finalidad de mantener en óptimas condiciones a la infraestructura física para brindar los servicios de salud con calidad y eficiencia	Unidades de salud que se les realizo un mantenimiento	$(\text{Unidades médicas que recibieron mantenimiento (Realizado)} / \text{Unidades médicas que recibieron mantenimiento (Programado)}) * 100$	Unidades	Trimestral	Ascendente	35	37	106%
182	Componente	08-Acciones de administración y gestión realizadas para lograr la calidad y la efectividad en los servicios de salud	Total de programas del Fondo para el Fortalecimiento de Acciones de Salud Pública en las Entidades Federativas con calificación aprobatoria.	$(\text{Programas del Fondo para el Fortalecimiento de Acciones de Salud Pública (Realizado)} / \text{Programas del Fondo para el Fortalecimiento de Acciones de Salud Pública (Programado)}) * 100$	Programas del Fondo para el Fortalecimiento de Acciones de Salud Pública	Anual	Ascendente	30	22	73%
182	Actividad	08-01 Representaciones y asesorías legales para la correcta salvaguarda y defensa de los intereses del organismo de salud.	Total de convenios y unidades de medida realizados para la operación de los servicios de salud	$(\text{Convenios firmados (Realizado)} / \text{Convenios firmados (Programado)}) * 100$	Convenios	Anual	Ascendente	70	206	294%

7

Masmi
P.T.

182	Actividad	08-02 Gestiones que garanticen los principios de eficiencia, eficacia, economía, transparencia y honradez, para aportar a los objetivos y lograr un mejor desempeño	Porcentaje de componentes de la MIR con desempeño aprobatorio.	(Porcentaje de componentes con desempeño aprobatorio (Realizado) / Porcentaje de componentes con desempeño aprobatorio (Programado))*100	Porcentaje	Semestral	Ascendente	80	75	94%
182	Componente	A1-Servicios de prevención y detección oportuna de salud materna, sexual y reproductiva otorgados, que favorecen la reducción de la muerte materna en mujeres sin seguridad social.	Muertes maternas en mujeres sin seguridad social	(Muerte materna sin seguridad social(Realizado)/Muerte materna sin seguridad social(Programado))*100	Muerte materna sin seguridad social	Anual	Descendente	30	35	117%
182	Actividad	A1-01 Atención otorgada a adolescentes embarazadas sin seguridad social	Total de nacimientos en madres adolescentes sin seguridad social	(Nacimientos en madres adolescentes sin seguridad social(Realizado)/Nacimientos en madres adolescentes sin seguridad social(Programado))*100	Nacimientos en adolescentes sin seguridad social	Anual	Descendente	14000	9164	65%
182	Actividad	A1-02 Acciones para la planificación familiar esenciales para el ejercicio de los derechos sexuales y reproductivos de mujeres y hombres.	Total de usuarios de métodos Planificación Familiar	(Usuarios activos de planificación familiar(Realizado)/Usuarios activos de planificación familiar(Programado))*100	Usuarios activos de planificación familiar	Anual	Ascendente	169735	175709	104%
182	Componente	A3-Acciones de certidumbre, estabilidad y promoción laboral realizadas para dignificar, impulsar y revalorar el trabajo de los profesionales de la salud para transformar el sistema de salud y la atención médica.	Total de médicos por cada mil habitantes	(Médicos por cada mil habitantes(Realizado)/Médicos por cada mil habitantes(Programado))*100	Médicos por cada mil habitantes	Anual	Ascendente	1.6	1.24	78%
182	Actividad	A3-01 Desarrollo de habilidades, actitudes y conocimientos en el personal para obtener un mejor desempeño de las actividades en los servidores públicos	Total de eventos de capacitación realizados para el personal de salud	(Eventos de capacitación(Realizado)/Eventos de capacitación(Programado))*100	Eventos de capacitación	Anual	Ascendente	1251	1105	88%
182	Actividad	A3-02 Cobertura de médicos de acuerdo al Modelo Integrador de Atención a la Salud	Porcentaje de cobertura médica en relación al Modelo Integrador de Atención a la Salud	(Porcentaje de cobertura medica(Realizado)/Porcentaje de cobertura medica(Programado))*100	Porcentaje de cobertura medica	Trimestral	Ascendente	85	93	108%
182	Componente	A6-Acciones de rectoría de salud pública realizadas, para la prevención y atención de enfermedades.	Total de muertes maternas en el estado	(Muerte materna(Realizado)/Muerte materna(Programado))*100	Total de muertes maternas en el estado	Anual	Descendente	50	61	122%
182	Actividad	A6-01 Acciones de rectoría de salud pública realizadas, para la prevención y atención de enfermedades	Índice de desempeño del Sistema Nacional de Vigilancia Epidemiológica SINAVE	(Índice de Desempeño del Sistema Nacional de Vigilancia Epidemiológica(Realizado)/Índice de Desempeño del Sistema Nacional de Vigilancia Epidemiológica(Programado))*100	Índice de Desempeño del Sistema Nacional de Vigilancia Epidemiológica	Trimestral	Ascendente	90	71	79%

Masmi

182	Actividad	A6-02 Promoción e impulso de acciones comunitarias tendientes a eliminar impedimentos estructurales para que las personas desarrollen formas de vida sanas	Total de comunidades certificadas como promotoras de la salud	(Comunidades certificadas(Realizado)/Comunidades certificadas(Programado))*100	Comunidades certificadas	Anual	Ascendente	28	28	100%
182	Componente	D5-Atención médica integral con calidad y trato digno otorgada mediante el ejercicio de una rectoría eficaz y un refundado sistema de salud.	Índice de trato digno en los servicios de salud	(Índice de trato digno(Realizado)/Índice de trato digno(Programado))*100	Índice de trato digno	Trimestral	Ascendente	90	92	102%
182	Actividad	D5-01 Prestación de servicios hospitalarios con calidad, eficiencia y satisfacción de los usuarios brindados por el OPD a la población sin seguridad social del Estado de Jalisco	Total de atenciones en Hospitales Generales, Regionales, Comunitarios, y de Especialidad del OPD SJJ	(Atenciones en Hospitales Generales, Regionales, Comunitarios, y de Especialidad(Realizado)/Atenciones en Hospitales Generales, Regionales, Comunitarios, y de Especialidad(Programado))*100	Atenciones en Hospitales Generales, Regionales, Comunitarios, y de Especialidad	Trimestral	Ascendente	700000	530502	76%
182	Actividad	D5-02 Otorgamiento de servicios de promoción, prevención y atención médica a población de localidades geográficamente dispersas y de difícil acceso	Total de acciones otorgadas por la unidades médicas móviles dependientes del programa Fortalecimiento a la Atención Médica	(Atenciones por módulos y unidades móviles de salud rural(Realizado)/Atenciones por módulos y unidades móviles de salud rural(Programado))*100	Atenciones por módulos y unidades móviles de salud rural	Trimestral	Ascendente	102000	102000	100%
182	Componente	A4-Servicios de promoción, prevención y atención brindados con la finalidad de mantener y mejorar el estado de salud	Total de atenciones realizadas en el OPD-SSJ	(Atenciones realizadas en el OPD SSJ(Realizado)/Atenciones realizadas en el OPD SSJ(Programado))*100	Atenciones realizadas en el OPD SSJ	Trimestral	Ascendente	3479672	3556175	102%
182	Actividad	A4-01 Aplicación de vacunas con la finalidad de reducir la morbilidad y mortalidad por enfermedades prevenibles por la aplicación de biológico	Total de dosis de biológicos aplicado en niñas y niños menores de un año	(Dosis de biológicos aplicadas(Realizado)/Dosis de biológicos aplicadas(Programado))*100	Dosis de biológicos aplicadas	Trimestral	Ascendente	661906	602216	91%
182	Actividad	A4-02 Acciones focalizadas y dirigidas para la prevención y atención a la población afectada por enfermedades diarreicas agudas y cólera.	Porcentaje de enfermedades diarreicas con manejo simple en menores de 5 años	(Porcentaje de enfermedades diarreicas con manejo simple en menores de 5 años(Realizado)/Porcentaje de enfermedades diarreicas con manejo simple en menores de 5 años(Programado))*100	Porcentaje de enfermedades diarreicas con manejo simple en menores de 5 años	Trimestral	Ascendente	80	97	121%
182	Actividad	I4-03 Fortalecimiento del Sistema de Vigilancia Epidemiológica para prevenir la enfermedades, brotes y dar respuesta a las necesidades que afectan la salud de la población	Total de casos confirmados de dengue	(Casos positivos de dengue(Realizado)/Casos positivos de dengue(Programado))*100	Casos positivos de dengue	Trimestral	Descendente	5362	188	4%
182	Actividad	J2-01 Estrategias de prevención, detección temprana, e intervención de la Enfermedad Renal Crónica (ERC) en la población en riesgo, con énfasis en el tamizaje en 12 municipios (Santa María del Oro, Tonila, Teocuitatlán de Corona, Amacueca, Yahualica de González Gallo, Jamay, Chapala, Tizapán El Alto, Poncitlán, Ocotlán, Jocotepec y Tuxcueca.	Tasa de mortalidad por enfermedad renal crónica por cien mil habitantes	(Tasa de defunción por Enfermedad Renal Crónica (Realizado) / Tasa de defunción por Enfermedad Renal Crónica(Programado))*100	Tasa	Trimestral	Descendente	8.61	13	151%
182	Actividad	J2-02 Acciones específicas que permitan optimizar la calidad y cantidad de servicios de prevención, diagnóstico, tratamiento, cuidados paliativos y rehabilitación a personas con cáncer	Total de mastografías realizadas como tamizaje del cáncer de mama en mujeres	(Mastografías en mujeres (Realizado) / Mastografías en mujeres (Programado))*100	Mujer	Trimestral	Ascendente	43000	44067	102%

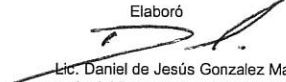
Masmi

182	Actividad	I4-04 Acciones para la prevención y control de las enfermedades respiratorias con tratamiento	Porcentaje de menores de cinco años con infección respiratoria aguda que recibe tratamiento	(Menores de 5 años atendidos por Infecciones respiratorias agudas con manejo sintomático(Realizado)/Menores de 5 años atendidos por Infecciones respiratorias agudas con manejo sintomático(Programado))*100	Menores de 5 años atendidos por Infecciones respiratorias agudas con manejo sintomático	Trimestral	Descendente	60	60	100%
182	Componente	J2-Acciones realizadas para mitigar las causas y los riesgos que condicionan la salud, con la máxima corresponsabilidad social y ciudadana.	Total de proyectos especiales realizados para la mitigación de riesgos en salud	(Proyectos especiales para la mitigación de riesgos en salud (Realizado) / Proyectos especiales para la mitigación de riesgos en salud (Programado))*100	Proyecto	Semestral	Ascendente	3	3	100%
190	Componente	A3-Acciones para garantizar la gratuidad y universalidad de los servicios de salud realizadas para lograr así la protección en salud.	Porcentaje del gasto de bolsillo en salud	(Porcentaje de gasto de bolsillo en salud (Realizado)/Porcentaje de gasto de bolsillo en salud (Programado))*100	Porcentaje	Anual	Ascendente	35	35	100%
190	Actividad	A3-05 Atención gratuita a personas sin seguridad social mediante consultas	Total de consultas otorgadas a personas sin seguridad social	(Consultas otorgadas a personas sin seguridad social (Realizado)/Consultas otorgadas a personas sin seguridad social (Programado))*100	Consulta	Trimestral	Ascendente	1900000	1771312	93%
190	Actividad	A3-06 Otorgamiento de servicios médicos de alta especialidad a las personas que padecen enfermedades de alto costo, que pueden poner en riesgo su vida y su patrimonio familiar. (Fondo de Salud para el Bienestar.)	Total de atenciones médicas otorgadas por el fondo de Salud para el Bienestar	(Total de atenciones por FONSABI (Realizado)/Total de atenciones por FONSABI (Programado))*100	Atención	Trimestral	Ascendente	1550	1387	89%
190	Actividad	A3-07 Fortalecimiento a redes de servicios de salud prioritario en localidades con alta o muy alta marginación	Total de localidades fortalecidas	(Localidades fortalecidas (Realizado)/Localidades fortalecidas (Programado))*100	Localidad	Trimestral	Ascendente	272	265	97%
190	Componente	A4-Servicios de salud, medicamentos y demás insumos otorgados para las personas sin seguridad social.	Total de atenciones otorgadas en el primer nivel de atención	(Atenciones otorgadas en el primer nivel de atención (Realizado)/Atenciones otorgadas en el primer nivel de atención (Programado))*100	Atención	Trimestral	Ascendente	2700000	2994946	111%
190	Actividad	A4-01 Pago de servicios personales para transformar el sistema de salud y la atención médica	Porcentaje del recurso del fondo INSABI destinado remuneraciones al personal	(Recursos destinado a remuneraciones del personal (Realizado)/Recursos destinado a remuneraciones del personal (Programado))*100	Porcentaje	Trimestral	Descendente	50	39	78%
190	Actividad	A4-02 Adquisición y distribución de medicamentos, material de curación y otros insumos asociados	Porcentaje de recurso del fondo INSABI destinado a la adquisición y distribución de medicamentos y material de curación	(Recursos de INSABI, destinados a medicamentos y material de curación (Realizado)/Recursos de INSABI, destinados a medicamentos y material de curación (Programado))*100	Porcentaje	Trimestral	Ascendente	32	48	150%
190	Actividad	A4-03 Gasto de operación de las Unidades Médicas	Porcentaje del recurso del fondo INSABI destinado al gasto de operación de las Unidades Médicas	(Recurso del INSABI destinado al gasto de operación de las Unidades Médicas (Realizado)/Recurso del INSABI destinado al gasto de operación de las Unidades Médicas (Programado))*100	Porcentaje	Trimestral	Descendente	18	6	33%
190	Actividad	A4-04 Aportación en numerario por parte del Estado de Jalisco	Porcentaje de recursos correspondientes a aportación solidaria estatal	(Recursos correspondientes a aportación solidaria estatal (Realizado)/Recursos correspondientes a aportación solidaria estatal (Programado))*100	Porcentaje	Trimestral	Ascendente	70	70	100%
183	Componente	A1-Acciones de prevención y abordaje oportuno realizadas para mitigar las secuelas de la epidemia de COVID-19	Porcentaje del recurso destinado para mitigar los efectos de la pandemia COVID-19	(Porcentaje del recursos para mitigar los efectos del virus COVID-19 (Realizado)/Porcentaje del recursos para mitigar los efectos del virus COVID-19 (Programado))*100	Porcentaje	Semestral	Ascendente	90	98.7	110%
183	Actividad	A1-02 Aplicación de pruebas para la detección del SARS-COV 2	Total de pruebas realizadas para detectar el virus SARS-COV 2	(Número de pruebas PCR para detectar el virus del SARS-COV 2 (Realizado)/Número de pruebas PCR para detectar el virus del SARS-COV 2 (Programado))*100	Prueba	Trimestral	Ascendente	1800000	2070236	115%
183	Actividad	A1-03 Fortalecimiento a las acciones para prevenir la propagación del virus SARS-COV 2 que afecta la salud de la población.	Total de casos confirmados de COVID-19	(Casos confirmados COVID-19 (Realizado)/Casos confirmados COVID-19 (Programado))*100	Caso positivo	Trimestral	Descendente	350000	401,794	115%
183	Componente	A2-Acciones de reforzamiento del capital humano especializado realizadas, para mitigar las consecuencias de la epidemia COVID-19	Porcentaje del recurso destinado para el reforzamiento del capital humano	(Porcentaje del recurso para reforzamiento de capital humano (Realizado)/Porcentaje del recurso para reforzamiento de capital humano (Programado))*100	Porcentaje	Semestral	Ascendente	90	90	100%

Masam

183	Actividad	A2-01 Contratación de personal eventual	Total de personal de salud contratado para reforzar la atención en unidades COVID-19	(Personal eventual contratado para enfrentar COVID-19 (Realizado)/Personal eventual contratado para enfrentar COVID-19 (Programado))*100	Personal	Trimestral	Ascendente	730	725	99%
183	Actividad	A2-04 Contratación de Personal Medico para reforzar la atención en unidades reconvertidas para COVID-19	Total de personal Médico contratado para reforzar la atención en unidades COVID-19	(Personal Médico contratado para reforzar la atención en unidades COVID-19 (Realizado)/ Personal Médico contratado para reforzar la atención en unidades COVID-19 (Programado))*100	Médico	Trimestral	Ascendente	160	153	96%

Fuente: Para los programas presupuestarios del OPD-SSJ, la información es tomada del Sistema Estatal de Presupuesto Basado en Resultados.

Elaboró

 Lic. Daniel de Jesús González Martínez
 Encargado del Departamento de Evaluación Integral

Autorizó
 Ma. Elena Masini C.
 Mtra. María Elea Masini Casillas
 Directora de Planeación Institucional del OPD- Servicios de Salud Jalisco

1