



# Información Presupuestaria

Cuentas Públicas | **2020**  
Entidad Federativa Jalisco



Fuente de Ingresos	Ingreso						Diferencia
	Estimado (1)	Ampliaciones y Reducciones (2)	Modificado (3 = 1 + 2)	Desviando (4)	Recaudado (5)	(6 = 5 - 1)	
Primas	0	0	0	0	0	0	0
Cuentas y Acreditaciones de Seguridad Social	0	0	0	0	0	0	0
Cuentas de Ahorro de Ahorro	0	0	0	0	0	0	0
Contribuciones de Ahorro	0	0	0	0	0	0	0
Contribuciones	0	0	0	0	0	0	0
Reducciones	0	0	0	0	0	0	0
Compras	0	0	0	0	0	0	0
Cobros	0	0	0	0	0	0	0
Aprobaciones	0	0	0	0	0	0	0
Corrientes	0	0	0	0	0	0	0
Capital	0	0	0	0	0	0	0
Ingresos por Ventas de Bienes y Servicios	0	29,848,423	29,848,423	29,848,423	27,155,138	27,155,138	
Percepciones y Acreditaciones	1,173,990,614	1,202,028	1,175,192,642	417,270,727	817,292,727	355,859,787	
Transferencias, Acreditaciones, Subsidios y Otros Ayudas	5,017,030,186	5,239,347,380	10,256,377,566	10,029,469,025	10,029,469,025	± 0	
Ingresos Derivados de Finanzas	0	24,544,076	24,544,076	24,544,076	24,544,076	24,544,076	
<b>Total</b>	<b>6,188,020,790</b>	<b>5,294,044,503</b>	<b>11,482,065,293</b>	<b>11,000,945,155</b>	<b>10,964,444,801</b>	<b>-4,899,544,170</b>	

Estado Analítico de Ingresos Por Fuente de Financiamiento	Ingresos						Diferencia
	Estimado (1)	Ampliaciones y Reducciones (2)	Modificado (3 = 1 + 2)	Desviando (4)	Recaudado (5)	(6 = 5 - 1)	
<b>Ingresos del Gobierno</b>	<b>6,188,020,790</b>	<b>5,294,044,503</b>	<b>11,482,065,293</b>	<b>10,946,752,596</b>	<b>10,946,752,596</b>	<b>-4,799,146,896</b>	
Impuestos	0	0	0	0	0	0	
Contribuciones de Ahorro	0	0	0	0	0	0	
Contribuciones	0	0	0	0	0	0	
Compras	0	0	0	0	0	0	
Cobros	0	0	0	0	0	0	
Capital	0	0	0	0	0	0	
Aprobaciones	0	0	0	0	0	0	
Corrientes	0	0	0	0	0	0	
Capital	0	0	0	0	0	0	
Percepciones y Acreditaciones	1,173,990,614	1,202,028	1,175,192,642	917,282,727	917,282,727	258,683,787	
Transferencias, Acreditaciones, Subsidios y Otros Ayudas	6,017,030,186	5,239,347,380	11,256,377,566	10,929,469,025	10,929,469,025	-4,071,630,710	
<b>Ingresos de Organizaciones y Empresas</b>	<b>0</b>	<b>29,848,423</b>	<b>29,848,423</b>	<b>29,848,423</b>	<b>27,155,138</b>	<b>-2,715,138</b>	
Cuentas y Acreditaciones de Seguridad Social	0	0	0	0	0	0	
Ingresos por Ventas de Bienes y Servicios	0	29,848,423	29,848,423	29,848,423	27,155,138	-2,715,138	
Percepciones y Acreditaciones	0	0	0	0	0	0	
Transferencias, Acreditaciones, Subsidios y Otros Ayudas	0	0	0	0	0	0	
<b>Ingresos Derivados de Finanzas</b>	<b>0</b>	<b>24,544,076</b>	<b>24,544,076</b>	<b>24,544,076</b>	<b>24,544,076</b>	<b>24,544,076</b>	
Ingresos Derivados de Finanzas	0	24,544,076	24,544,076	24,544,076	24,544,076	24,544,076	
<b>Total</b>	<b>6,188,020,790</b>	<b>5,294,044,503</b>	<b>11,482,065,293</b>	<b>11,000,945,155</b>	<b>10,964,444,801</b>	<b>-4,899,544,170</b>	

Dr. José María Mandujano  
Director General  
OPD Servicios de Salud Jalisco  
Albino


L.C. Gabriela Salazar Ferrer  
Directora General de Administración  
OPD Servicios de Salud Jalisco  
Albino


L.C.P. Juan Manuel Benítez  
Director de Servicios Financieros  
OPD Servicios de Salud Jalisco  
Albino

Concepto	Egresos					
	Aprobado	Ampliaciones/ (Reducciones)	3 = (1 + 2)	Devengado	Pagado	Subejercicio
<b>Servicios Personales</b>	<b>3,499,208,600</b>	<b>2,834,787,577</b>	<b>6,333,996,177</b>	<b>6,033,373,925</b>	<b>5,982,430,887</b>	<b>422,252</b>
Remuneraciones al Personal de Carácter Permanente	1,275,456,477	405,828,759	1,681,285,235	1,680,863,024	1,680,497,757	422,252
Remuneraciones al Personal de Carácter Transitorio	96,303,292	697,047,816	793,351,107	750,241,207	594,830,305	0
Remuneraciones Adicionales y Especiales	824,733,925	802,248,000	1,330,985,925	1,330,985,925	1,330,985,925	0
Seguridad Social	544,584,693	-13,178,770	530,967,921	530,967,921	388,000,541	0
Otros Prestaciones Sociales y Económicas	1,020,319,445	855,046,503	1,885,364,948	1,885,364,948	1,885,364,948	0
Previsiones	0	0	0	0	0	0
Pago de Contratos a Servidores Públicos	23,025,771	86,395,129	112,650,900	112,650,900	112,650,900	0
Materiales y Suministros	<b>1,791,772,600</b>	<b>327,881,702</b>	<b>2,119,654,302</b>	<b>1,841,297,154</b>	<b>1,300,972,885</b>	<b>278,357,048</b>
Materiales de Administración, Emisión de Documentos y Ayudas Oficiales	86,021,794	5,696,005	92,247,786	92,247,784	69,165,038	13
Alimentos y Utensilios	63,705,600	-32,170,944	41,564,756	41,564,756	31,173,567	0
Materias Primas y Materias de Producción y Comercialización	566,505,687	-306,848,898	57,046	57,046	42,766	0
Materiales y Artículos de Construcción y de Reparación	18,128,975	-0,252,000	17,876,975	17,874,954	8,908,216	0
Productos Químicos, Farmacéuticos y de Laboratorio	829,645,751	866,708,586	1,759,734,317	1,517,397,281	1,138,047,961	279,297,036
Combustibles, Lubricantes y Aditivos	72,124,689	-21,802,236	50,322,733	50,322,732	37,742,019	0
Vestuario, Blancos, Prendas de Protección y Artículos Deportivos	27,556,445	76,666,140	104,224,589	104,224,589	78,168,439	0
Materiales y Suministros para Seguridad	0	-48,372	-48,372	-48,372	36,279	0
Herramientas, Refacciones y Accesorios Menores	27,825,881	-4,005,442	23,559,839	23,559,840	17,699,730	0
<b>Servicios Generales</b>	<b>895,646,200</b>	<b>1,265,474,114</b>	<b>1,861,020,314</b>	<b>1,732,940,181</b>	<b>1,299,705,136</b>	<b>128,080,133</b>
Servicios Básicos	35,134,684	37,687,717	72,822,591	72,822,591	54,616,943	0
Servicios de Arrendamiento	44,314,645	26,170,634	72,485,279	72,485,279	51,308,435	0
Servicios Profesionales, Científicos, Técnicos y Otros Servicios	204,175,213	914,870,068	1,119,045,282	981,385,687	743,539,273	127,804,684
Servicios Financieros, Bancarios y Comerciales	252,401,625	-8,232,332	244,169,293	17,008,583	12,756,445	0
Servicios de Instalación, Reparación, Mantenimiento y Conservación	82,798,429	235,708,709	328,503,138	326,503,139	246,377,254	0
Servicios de Comunicación Social y Publicidad	5,255,835	-1,033,154	4,202,741	4,202,741	3,152,056	0
Servicios de Tratado y Viáticos	53,653,585	-42,036,904	13,316,631	13,316,631	9,972,060	420,631
Servicios Oficiales	14,867,170	-12,587,132	2,300,048	2,300,048	1,725,036	0
Otros Servicios Generales	117,827,104	113,505,809	231,332,712	231,332,712	173,459,534	0
Transferencias, Asignaciones, Subsidios y Otras Ayudas	<b>7,877,200</b>	<b>710,266,949</b>	<b>718,144,149</b>	<b>626,808,716</b>	<b>470,107,287</b>	<b>91,334,433</b>
Transferencias a Fines de Sector Público	0	-7,877,200	-7,877,200	0	0	0
Transferencias a Subvenciones	0	596,469,635	596,469,635	594,000,003	445,500,002	2,469,632
Subsidios y Subvenciones	0	121,671,515	121,671,515	32,803,714	24,607,265	86,864,801
Ayudas Sociales	0	0	0	0	0	0
Previsiones y Jubilaciones	0	0	0	0	0	0
Transferencias a Fiduciarios, Manosos y Otros Auxilios	0	0	0	0	0	0
Transferencias a la Seguridad Social	0	0	0	0	0	0
Donativos	0	0	0	0	0	0
Transferencias al Exterior	0	0	0	0	0	0
<b>Bienes Muebles, Inmuebles e Intangibles</b>	<b>138,247,000</b>	<b>255,234,655</b>	<b>403,481,655</b>	<b>398,502,970</b>	<b>291,377,227</b>	<b>14,978,686</b>
Mobiliario y Equipo de Administración	24,537,200	8,869,727	33,396,927	24,728,821	18,576,616	8,884,106
Mobiliario y Equipo Educativo y Recreativo	3,067,828	2,436,810	691,116	691,116	510,837	0
Equipo e Instrumental Médico y de Laboratorio	82,577,760	276,637,272	359,215,032	351,904,433	283,928,339	6,170,579
Vehículos y Equipo de Tránsito	7,413,870	-3,681,987	3,731,903	3,731,903	2,756,927	0
Equipo de Defensa y Seguridad	3,873,384	584,019	4,457,323	4,457,323	3,372,962	0
Maquinaria, Otros Equipos y Herramientas	15,000	+5,000	0	0	0	0
Bienes Muebles	0	0	0	0	0	0
Bienes Inmuebles	0	0	0	0	0	0
Activos Intangibles	16,701,840	-13,742,565	2,959,375	2,959,355	2,219,536	0
Inversión Pública	0	46,393,756	46,393,756	40,345,242	0	5,248,514

Handwritten marks and signatures at the bottom of the page.

Concepto	Egresos					
	Aprobado 1	Ampliaciones/ Reducciones) 2	Modificado 3 = (1 + 2)	Devengado 4	Pagado 5	Subejercicio 6 = (5 - 4)
Obras Públicas en Bienes del Dominio Público	0	0	0	0	0	0
Obras Públicas en Bienes Propios	0	46,383,756	46,383,756	40,149,242	0	6,240,514
Proyectos Productivos y Acciones de Fomento	0	0	0	0	0	0
Inversiones Financieras y Otras Provisiones	172,369,400	-172,369,400	0	0	0	0
Inversiones Para el Fomento de Actividades Productivas, Accionerías y Participaciones de Capital	0	0	0	0	0	0
Cuentas de Titular y Valores	0	0	0	0	0	0
Conversión de Prestamos	0	0	0	0	0	0
Inversiones en Fideicomisos, Mandatos y Otras Análogas	0	0	0	0	0	0
Otras Inversiones Financieras	0	0	0	0	0	0
Provisiones para Contingencias y Otras Provisiones Especiales	172,369,400	-172,369,400	0	0	0	0
Participaciones y Aportaciones	0	0	0	0	0	0
Participaciones:	0	0	0	0	0	0
Aportaciones:	0	0	0	0	0	0
Convenios	0	0	0	0	0	0
Deuda Pública	0	0	0	0	0	0
Amortización de la Deuda Pública	0	0	0	0	0	0
Intereses de la Deuda Pública	0	0	0	0	0	0
Comisiones de la Deuda Pública	0	0	0	0	0	0
Gastos de la Deuda Pública	0	0	0	0	0	0
Costo por Coberturas	0	0	0	0	0	0
Ayudas Financieras	0	0	0	0	0	0
Ayudas de Ejercicios Fiscales Anteriores (Antefuero)	0	0	0	0	0	0
<b>Total del Estado</b>	<b>6,205,020,900</b>	<b>5,277,686,356</b>	<b>11,482,690,253</b>	<b>10,963,259,187</b>	<b>9,424,503,402</b>	<b>519,421,866</b>

  
José de Jesús Méndez de Lira  
Director General

  
Dra. Gabriela Soriano-Fernández  
Directora General de Administración

  
L.C.P. Jesús Hernández Beutels  
Director de Recursos Financieros



**Jalisco**  
GOBIERNO DEL ESTADO

Cuenta Pública 2020  
Organismo Público Descentralizado Servicios de Salud Jalisco  
Estado Analítico del Ejercicio del Presupuesto de Egresos  
Clasificación Económica (por Tipo de Gasto)  
Del 1 de enero al 31 de diciembre de 2020



**Servicios de  
Salud Jalisco**

Concepto	Egresos					Subejercicio 6 = (3 - 4)
	Aprobado 1	Ampliaciones/ (Reducciones) 2	Modificado 3 = (1 + 2)	Devengado 4	Pagado 5	
Gasto Corriente	5,894,404,500	5,138,410,342	11,032,814,842	10,534,820,976	9,133,216,175	498,193,866
Gasto de Capital	310,616,100	139,258,012	449,875,412	428,648,212	291,377,227	21,227,200
Amortización de la Deuda y Disminución de Pasivos	0	0	0	0	0	0
Pensiones y Jubilaciones	0	0	0	0	0	0
Participaciones	481,865,054	-481,865,054	0	0	0	0
<b>Total del Gasto</b>	<b>6,686,885,954</b>	<b>4,795,808,299</b>	<b>11,482,690,253</b>	<b>10,963,269,187</b>	<b>9,424,593,402</b>	<b>519,421,066</b>

Dr. ~~Jose de Jesus~~ Méndez de Lira  
Director General

Lic. ~~Gabriela~~ Servatos Ferrández  
Directora General de Administración

L.C.P. Juan Manuel Ingra Bautista  
Director de Recursos Financieros

*[Handwritten initials and marks]*



Concepto	Egresos					Subejercicio 6 = (3-4)
	Aprobado 1	Ampliaciones/ Reducciones) 2	Modificado 3 = (1+2)	Devengado 4	Pagado 5	
<b>Gobierno</b>	0	0	0	0	0	0
Legislación	0	0	0	0	0	0
Justicia	0	0	0	0	0	0
Coordinación de la Política de Gobierno	0	0	0	0	0	0
Relaciones Exteriores	0	0	0	0	0	0
Asuntos Financieros y Hacendarios	0	0	0	0	0	0
Seguridad Nacional	0	0	0	0	0	0
Asuntos de Orden Público y de Seguridad Interior	0	0	0	0	0	0
Otros Servicios Generales	0	0	0	0	0	0
<b>Desarrollo Social</b>	6,205,020,900	5,277,689,353	11,482,690,253	10,963,269,187	9,424,593,402	519,421,066
Protección Ambiental	0	0	0	0	0	0
Vivienda y Servicios a la Comunidad	0	0	0	0	0	0
Salud	0,206,020,900	5,277,689,353	11,482,690,253	10,963,269,187	9,424,593,402	519,421,066
Recreación, Cultura y Otras Manifestaciones Sociales	0	0	0	0	0	0
Educación	0	0	0	0	0	0
Protección Social	0	0	0	0	0	0
Otros Asuntos Sociales	0	0	0	0	0	0
<b>Desarrollo Económico</b>	0	0	0	0	0	0
Asuntos Económicos, Comerciales y Laborales en General	0	0	0	0	0	0
Agropecuaria, Silvicultura, Pesca y Caza	0	0	0	0	0	0
Combustibles y Energía	0	0	0	0	0	0
Minería, Manufacturas y Construcción	0	0	0	0	0	0
Transporte	0	0	0	0	0	0
Comunicaciones	0	0	0	0	0	0
Turismo	0	0	0	0	0	0
Ciencia, Tecnología e Innovación	0	0	0	0	0	0
Otras Industrias y Otros Asuntos Económicos	0	0	0	0	0	0
<b>Otras no Clasificadas en Funciones Anteriores</b>	0	0	0	0	0	0
Transacciones de la Deuda Pública / Costo Financiero de la Deuda	0	0	0	0	0	0
Transferencias, Participaciones y Apuntes en Diferentes Niveles y Órdenes de Gobierno	0	0	0	0	0	0
Servicio del Sistema Financiero	0	0	0	0	0	0
Ayudados de Ejercicios Fiscales Anteriores	0	0	0	0	0	0
<b>Total del Gasto</b>	<b>6,205,020,900</b>	<b>5,277,689,353</b>	<b>11,482,690,253</b>	<b>10,963,269,187</b>	<b>9,424,593,402</b>	<b>519,421,066</b>

*[Signature]*  
D. Carlos Méndez de Lira  
Director General

*[Signature]*  
Lic. Gabriela Serratos Fernández  
Directora General de Administración

*[Signature]*  
Lic. P. Juan Manuel Quintero Bañetas  
Director de Recursos Financieros







Concepto	Estimado	Devengado	Pagado <sup>3</sup>
I. Ingresos Presupuestarios (I=1+2)			
1. Ingresos del Gobierno de la Entidad Federativa <sup>1</sup>			
2. Ingresos del Sector Paraestatal <sup>1</sup>			
II. Egresos Presupuestarios (II=3+4)			
3. Egresos del Gobierno de la Entidad Federativa <sup>2</sup>			
4. Egresos del Sector Paraestatal <sup>2</sup>			
III. Balance Presupuestario (Superávit o Déficit) (III = I - II)			


**NO APLICA**

Concepto	Estimado	Devengado	Pagado <sup>3</sup>
III. Balance presupuestario (Superávit o Déficit)			
IV. Intereses, Comisiones y Gastos de la Deuda			
V. Balance Primario (Superávit o Déficit) (V= III - IV)			

Concepto	Estimado	Devengado	Pagado <sup>3</sup>
A. Financiamiento			
B. Amortización de la deuda			
C. Endeudamiento ó desendeudamiento (C = A - B)			



Lic. Gabriela Serratos Fernández  
Directora General de Administración



Dr. José de Jesús Méndez de Lira  
Director General



L.C.P. Juan Manuel Ibarra Bautista  
Director de Recursos Financieros