

# PLATAFORMA ABIERTA DE INNOVACIÓN Y DESARROLLO DE JALISCO

## JALISCO

### Estado de Situación Financiera

Al 30/jun./2021

(Cifras en Pesos)

Fecha y 07/oct./2021

hora de Impresión 11:38 a. m.

Usu: Josee

Rep: rptEstadoSituacionFinanciera\_ant

	<u>2021</u>	<u>2020</u>		<u>2021</u>	<u>2020</u>
<b>ACTIVO</b>			<b>PASIVO</b>		
<b><u>ACTIVO CIRCULANTE</u></b>	<b><u>\$7,426,832.25</u></b>	<b><u>\$8,082,487.29</u></b>	<b><u>PASIVO CIRCULANTE</u></b>	<b><u>\$370,064.81</u></b>	<b><u>\$681,351.52</u></b>
<i>EFECTIVO Y EQUIVALENTES</i>	<i>\$7,426,809.87</i>	<i>\$8,082,487.29</i>	<i>CUENTAS POR PAGAR A CORTO PLAZO</i>	<i>\$370,064.81</i>	<i>\$681,351.52</i>
EFECTIVO	\$5,000.00	\$0.00	SERVICIOS PERSONALES POR PAGAR A CORTO PLAZO	\$144,684.49	\$47,081.97
BANCOS/TESORERÍA	\$7,421,809.87	\$8,082,487.29	PROVEEDORES POR PAGAR A CORTO PLAZO	\$0.11	\$276,649.55
<i>DERECHOS A RECIBIR EFECTIVO O EQUIVALENTES</i>	<i>\$22.38</i>	<i>\$0.00</i>	RETENCIONES Y CONTRIBUCIONES POR PAGAR A CORTO PLA	\$225,380.21	\$357,620.00
DEUDORES DIVERSOS POR COBRAR A CORTO PLAZO	\$22.38	\$0.00	<b>Total de Pasivos Circulantes</b>	<b>\$370,064.81</b>	<b>\$681,351.52</b>
<b>Total de Activos Circulantes</b>	<b>\$7,426,832.25</b>	<b>\$8,082,487.29</b>	<b><u>PASIVO NO CIRCULANTE</u></b>	<b><u>\$0.00</u></b>	<b><u>\$0.00</u></b>
<b><u>ACTIVO NO CIRCULANTE</u></b>	<b><u>\$195,079.04</u></b>	<b><u>\$119,279.08</u></b>	<b>Total del Pasivo</b>	<b>\$370,064.81</b>	<b>\$681,351.52</b>
<i>BIENES MUEBLES</i>	<i>\$127,509.16</i>	<i>\$79,253.16</i>	<b>HACIENDA PÚBLICA/ PATRIMONIO</b>		
MOBILIARIO Y EQUIPO DE ADMINISTRACIÓN	\$70,487.12	\$22,231.12	<b><u>HACIENDA PÚBLICA/PATRIMONIO CONTRIBUIDO</u></b>	<b><u>\$0.00</u></b>	<b><u>\$0.00</u></b>
MOBILIARIO Y EQUIPO EDUCACIONAL Y RECREATIVO	\$39,839.04	\$39,839.04	<b><u>HACIENDA PÚBLICA /PATRIMONIO GENERADO</u></b>	<b><u>\$7,251,846.48</u></b>	<b><u>\$7,520,414.85</u></b>
VEHÍCULOS Y EQUIPO DE TRANSPORTE	\$10,983.99	\$10,983.99	<i>RESULTADOS DEL EJERCICIO (AHORRO/ DESAHORRO)</i>	<i>\$5,306,977.40</i>	<i>\$7,520,414.85</i>
MAQUINARIA, OTROS EQUIPOS Y HERRAMIENTAS	\$6,199.01	\$6,199.01	<i>RESULTADOS DE EJERCICIOS ANTERIORES</i>	<i>\$1,944,869.08</i>	<i>\$0.00</i>
<i>ACTIVOS INTANGIBLES</i>	<i>\$32,704.07</i>	<i>\$32,704.07</i>	<b><u>EXCESO O INSUFICIENCIA EN LA ACTUALIZACIÓN DE LA HA</u></b>	<b><u>\$0.00</u></b>	<b><u>\$0.00</u></b>
SOFTWARE	\$29,890.30	\$29,890.30	<b>Total Hacienda Pública/Patrimonio</b>	<b>\$7,251,846.48</b>	<b>\$7,520,414.85</b>
PATENTES, MARCAS Y DERECHOS	\$2,813.77	\$2,813.77	<b>Total del Pasivo y Hacienda Pública/Patrimonio</b>	<b>\$7,621,911.29</b>	<b>\$8,201,766.37</b>
<i>DEPRECIACIÓN, DETERIORO Y AMORTIZACIÓN ACUMULADA DE BIEN</i>	<i>\$34,865.81</i>	<i>\$7,321.85</i>			
DEPRECIACIÓN ACUMULADA DE BIENES MUEBLES	\$19,920.65	\$7,321.85			
AMORTIZACIÓN ACUMULADA DE ACTIVOS INTANGIBLES	\$14,945.16	\$0.00			
<b>Total de Activos No Circulantes</b>	<b>\$195,079.04</b>	<b>\$119,279.08</b>			
<b>Total del Activo</b>	<b>\$7,621,911.29</b>	<b>\$8,201,766.37</b>			

# PLATAFORMA ABIERTA DE INNOVACIÓN Y DESARROLLO DE JALISCO

## Estado de Situación Financiera

Al 30/jun./2021  
(Cifras en Pesos)

Fecha y hora de Impresión | 07/oct./2021  
11:38 a. m.

Usu: Josee  
Rep: rptEstadoSituacionFinanciera\_ant

2021

2020

“Bajo protesta de decir verdad declaramos que los Estados Financieros y sus notas, son razonablemente correctos y son responsabilidad del emisor”.



Mtra. Nadia Paola Mireles Torres  
Directora



C.P. Jose Luis Espino Guerrero  
Jefe Administrativo



Ing. Abraham Ivan Urrutia Diaz  
Coordinador Administrativo

# PLATAFORMA ABIERTA DE INNOVACIÓN Y DESARROLLO DE JALISCO

## Estado de Actividades

Del 01/ene./2021 al 30/jun./2021  
(Cifras en Pesos)

Usr: Josee

Rep: rptEstadoActividades

Fecha y hora de Impresión 07/oct./2021  
11:50 a. m.

Concepto	2021	2020
<b>INGRESOS Y OTROS BENEFICIOS</b>		
<b>INGRESOS DE GESTIÓN</b>	\$2,148,950.34	\$0.00
INGRESOS POR VENTA DE BIENES Y PRESTACIÓN DE SERVICIOS	\$2,148,950.34	\$0.00
<b>PARTICIPACIONES, APORTACIONES, CONVENIOS, INCENTIVOS DERIVADOS DE LA COLABORACIÓN FISCAL, FONDOS DISTINTOS DE APORTACIONES, TRANSFERENCIAS, ASIGNACIONES, SUBSIDIOS Y SUBVENCIONES, Y PENSIONES Y JUBILACIONES</b>	\$14,375,800.80	\$10,360,295.90
TRANSFERENCIAS, ASIGNACIONES, SUBSIDIOS Y SUBVENCIONES, Y PENSIONES Y JUBILACIONES	\$14,375,800.80	\$10,360,295.90
TRANSFERENCIAS Y ASIGNACIONES	\$14,375,800.80	\$10,360,295.90
<b>OTROS INGRESOS Y BENEFICIOS</b>	\$85,185.07	\$0.00
INGRESOS FINANCIEROS	\$85,185.07	\$0.00
OTROS INGRESOS FINANCIEROS	\$85,185.07	\$0.00
<b>Total de Ingresos y Otros Beneficios</b>	<b>\$16,609,936.21</b>	<b>\$10,360,295.90</b>
<b>GASTOS Y OTRAS PÉRDIDAS</b>		
<b>GASTOS DE FUNCIONAMIENTO</b>	\$11,330,502.77	\$11,800,683.13
SERVICIOS PERSONALES	\$8,595,452.63	\$11,590,094.03
MATERIALES Y SUMINISTROS	\$140,382.42	\$103,849.66
SERVICIOS GENERALES	\$2,594,667.72	\$106,739.44
<b>TRANSFERENCIAS, ASIGNACIONES, SUBSIDIOS Y OTRAS AYUDAS</b>	\$0.00	\$967.44
AYUDAS SOCIALES	\$0.00	\$967.44
<b>PARTICIPACIONES Y APORTACIONES</b>	\$0.00	\$0.00
<b>INTERESES, COMISIONES Y OTROS GASTOS DE LA DEUDA PÚBLICA</b>	\$0.00	\$0.00
<b>OTROS GASTOS Y PÉRDIDAS EXTRAORDINARIAS</b>	-\$27,543.96	\$0.00
ESTIMACIONES, DEPRECIACIONES, DETERIOROS, OBSOLESCENCIA Y AMORTIZACIONES	-\$27,543.96	\$0.00
<b>INVERSIÓN PÚBLICA</b>	\$0.00	\$0.00
<b>Total de Gastos y otras Pérdidas</b>	<b>\$11,302,958.81</b>	<b>\$11,801,650.57</b>
<b>Resultado del Ejercicio (Ahorro/Desahorro)</b>	<b>\$5,306,977.40</b>	<b>-\$1,441,354.67</b>

# PLATAFORMA ABIERTA DE INNOVACIÓN Y DESARROLLO DE JALISCO

## Estado de Actividades

Del 01/ene./2021 al 30/jun./2021

(Cifras en Pesos)

Usu: Josee

Rep: rptEstadoActividades

Fecha y hora de Impresión | 07/oct./2021 11:50 a. m.

Concepto	2021	2020
----------	------	------

"Bajo protesta de decir verdad declaramos que los Estados Financieros y sus notas, son razonablemente correctos y son responsabilidad del emisor".

Mtra. Nadia Paola Mirees Torres

Directora

Ing. Abraham Ivan Urrutia Diaz

Coordinador Administrativo

C.P. Jose Luis Espino Guerrero

Jefe Administrativo



# PLATAFORMA ABIERTA DE INNOVACIÓN Y DESARROLLO DE JALISCO

## Estado de Variación en la Hacienda Pública

Del 01/ene/2021 Al 30/jun./2021

(Cifras en Pesos)

Fecha y 07/oct./2021

hora de Impresión 12:26 p. m.

Usr: Josee

Rep: rptEstadoVariacionHacienda

Concepto	Hacienda Pública/ Patrimonio Contribuido	Hacienda Pública/ Patrimonio Generado De Ejercicios Anteriores	Hacienda Pública/ Patrimonio Generado Del Ejercicio	Exceso o Insuficiencia en la Actualización de la Hacienda Pública / Patrimonio	Total
<b>HACIENDA PÚBLICA/PATRIMONIO CONTRIBUIDO NETO DE 2020</b>	<b>\$0.00</b>	<b>\$0.00</b>	<b>\$0.00</b>	<b>\$0.00</b>	<b>\$0.00</b>
APORTACIONES	\$0.00	\$0.00	\$0.00	\$0.00	\$0.00
DONACIONES DE CAPITAL	\$0.00	\$0.00	\$0.00	\$0.00	\$0.00
ACTUALIZACIÓN DE LA HACIENDA PÚBLICA/PATRIMONIO	\$0.00	\$0.00	\$0.00	\$0.00	\$0.00
<b>HACIENDA PÚBLICA /PATRIMONIO GENERADO NETO DE 2020</b>	<b>\$0.00</b>	<b>\$0.00</b>	<b>\$7,520,414.85</b>	<b>\$0.00</b>	<b>\$7,520,414.85</b>
RESULTADOS DEL EJERCICIO (AHORRO/ DESAHORRO)	\$0.00	\$0.00	\$7,520,414.85	\$0.00	\$7,520,414.85
RESULTADOS DE EJERCICIOS ANTERIORES	\$0.00	\$0.00	\$0.00	\$0.00	\$0.00
REVALÚOS	\$0.00	\$0.00	\$0.00	\$0.00	\$0.00
RESERVAS	\$0.00	\$0.00	\$0.00	\$0.00	\$0.00
RECTIFICACIONES DE RESULTADOS DE EJERCICIOS ANTERIORES	\$0.00	\$0.00	\$0.00	\$0.00	\$0.00
<b>EXCESO O INSUFICIENCIA EN LA ACTUALIZACIÓN DE LA HACIENDA PÚBLICA/ PATRIMONIO NETO DE 2020</b>	<b>\$0.00</b>	<b>\$0.00</b>	<b>\$0.00</b>	<b>\$0.00</b>	<b>\$0.00</b>
RESULTADO POR POSICIÓN MONETARIA	\$0.00	\$0.00	\$0.00	\$0.00	\$0.00
RESULTADO POR TENENCIA DE ACTIVOS NO MONETARIOS	\$0.00	\$0.00	\$0.00	\$0.00	\$0.00
<b>HACIENDA PÚBLICA / PATRIMONIO NETO FINAL DE 2020</b>	<b>\$0.00</b>	<b>\$0.00</b>	<b>\$7,520,414.85</b>	<b>\$0.00</b>	<b>\$7,520,414.85</b>
<b>CAMBIOS EN LA HACIENDA PÚBLICA/PATRIMONIO CONTRIBUIDO NETO DE 2021</b>	<b>\$0.00</b>	<b>\$0.00</b>	<b>\$0.00</b>	<b>\$0.00</b>	<b>\$0.00</b>
APORTACIONES	\$0.00	\$0.00	\$0.00	\$0.00	\$0.00
DONACIONES DE CAPITAL	\$0.00	\$0.00	\$0.00	\$0.00	\$0.00
ACTUALIZACIÓN DE LA HACIENDA PÚBLICA/PATRIMONIO	\$0.00	\$0.00	\$0.00	\$0.00	\$0.00
<b>VARIACIONES DE LA HACIENDA PÚBLICA / PATRIMONIO GENERADO NETO DE 2021</b>	<b>\$0.00</b>	<b>\$1,944,869.08</b>	<b>-\$2,213,437.45</b>	<b>\$0.00</b>	<b>-\$268,568.37</b>
RESULTADOS DEL EJERCICIO (AHORRO/ DESAHORRO)	\$0.00	\$0.00	\$5,306,977.40	\$0.00	\$5,306,977.40
RESULTADOS DE EJERCICIOS ANTERIORES	\$0.00	\$1,944,869.08	-\$7,520,414.85	\$0.00	\$5,575,545.77
REVALÚOS	\$0.00	\$0.00	\$0.00	\$0.00	\$0.00
RESERVAS	\$0.00	\$0.00	\$0.00	\$0.00	\$0.00
RECTIFICACIONES DE RESULTADOS DE EJERCICIOS ANTERIORES	\$0.00	\$0.00	\$0.00	\$0.00	\$0.00
<b>CAMBIOS EN EL EXCESO O INSUFICIENCIA EN LA ACTUALIZACIÓN DE LA HACIENDA PÚBLICA/ PATRIMONIO NETO DE 2021</b>	<b>\$0.00</b>	<b>\$0.00</b>	<b>\$0.00</b>	<b>\$0.00</b>	<b>\$0.00</b>
RESULTADO POR POSICIÓN MONETARIA	\$0.00	\$0.00	\$0.00	\$0.00	\$0.00
RESULTADO POR TENENCIA DE ACTIVOS NO MONETARIOS	\$0.00	\$0.00	\$0.00	\$0.00	\$0.00
<b>HACIENDA PÚBLICA / PATRIMONIO NETO FINAL DE 2021</b>	<b>\$0.00</b>	<b>\$1,944,869.08</b>	<b>\$5,306,977.40</b>	<b>\$0.00</b>	<b>\$7,251,846.48</b>

# PLATAFORMA ABIERTA DE INNOVACIÓN Y DESARROLLO DE JALISCO

## JALISCO

### Estado de Variación en la Hacienda Pública

Del 01/ene/2021 Al 30/jun./2021

(Cifras en Pesos)

Fecha y 07/oct./2021

hora de Impresión 12:26 p. m.

Usu: Josee

Rep: rptEstadoVariacionHacienda

Concepto	Hacienda Pública/ Patrimonio Contribuido	Hacienda Pública/ Patrimonio Generado De Ejercicios Anteriores	Hacienda Pública/ Patrimonio Generado Del Ejercicio	Exceso o Insuficiencia en la Actualización de la Hacienda Pública / Patrimonio	Total
----------	--	---	--	--	-------

"Bajo protesta de decir verdad declaramos que los Estados Financieros y sus notas, son razonablemente correctos y son responsabilidad del emisor".



Mtra. Nadia Paola Mireles Torres  
 Directora



Ing. Abraham Ivan Urrutia Diaz  
 Coordinador Administrativo



C.P. Jose Luis Espino Guerrero  
 Jefe Administrativo



# PLATAFORMA ABIERTA DE INNOVACIÓN Y DESARROLLO DE JALISCO

## Estado de Cambios en la Situación Financiera Del 01/ene./2021 Al 07/oct./2021 (Cifras en Pesos)

Usr: Josee  
Rep: rptEstadoCambiosSituacionFinancieraC

Fecha y hora de Impresión | 07/oct./2021  
12:27 p. m.

Concepto	2021	2020	Origen	Aplicación
<b>ACTIVO</b>	<b>\$8,179,849.82</b>	<b>\$8,201,766.37</b>	<b>\$192,502.77</b>	<b>\$170,586.22</b>
<b>ACTIVO CIRCULANTE</b>	<b>\$7,889,984.52</b>	<b>\$8,082,487.29</b>	<b>\$192,502.77</b>	
EFECTIVO Y EQUIVALENTES	\$7,889,984.52	\$8,082,487.29	\$192,502.77	
<b>ACTIVO NO CIRCULANTE</b>	<b>\$289,865.30</b>	<b>\$119,279.08</b>		<b>\$170,586.22</b>
BIENES MUEBLES	\$206,786.30	\$79,253.16		\$127,533.14
ACTIVOS INTANGIBLES	\$39,031.87	\$32,704.07		\$6,327.80
DEPRECIACIÓN, DETERIORO Y AMORTIZACIÓN ACUMULADA DE BIENES	\$44,047.13	\$7,321.85		\$36,725.28
<b>PASIVO</b>	<b>\$49,169.80</b>	<b>\$681,351.52</b>		<b>\$632,181.72</b>
<b>PASIVO CIRCULANTE</b>	<b>\$49,169.80</b>	<b>\$681,351.52</b>		<b>\$632,181.72</b>
CUENTAS POR PAGAR A CORTO PLAZO	\$49,169.80	\$681,351.52		\$632,181.72
<b>PASIVO NO CIRCULANTE</b>	<b>\$0.00</b>	<b>\$0.00</b>		
<b>HACIENDA PÚBLICA/ PATRIMONIO</b>	<b>\$8,130,680.02</b>	<b>\$7,520,414.85</b>	<b>\$1,944,869.08</b>	<b>\$1,334,603.91</b>
HACIENDA PÚBLICA/PATRIMONIO CONTRIBUIDO	\$0.00	\$0.00		
<b>HACIENDA PÚBLICA /PATRIMONIO GENERADO</b>	<b>\$8,130,680.02</b>	<b>\$7,520,414.85</b>	<b>\$1,944,869.08</b>	<b>\$1,334,603.91</b>
RESULTADOS DEL EJERCICIO (AHORRO/ DESAHORRO)	\$6,185,810.94	\$7,520,414.85		\$1,334,603.91
RESULTADOS DE EJERCICIOS ANTERIORES	\$1,944,869.08	\$0.00	\$1,944,869.08	
<b>EXCESO O INSUFICIENCIA EN LA ACTUALIZACIÓN DE LA HACIENDA PÚBLICA/ PATRIMONIO</b>	<b>\$0.00</b>	<b>\$0.00</b>		

# PLATAFORMA ABIERTA DE INNOVACIÓN Y DESARROLLO DE JALISCO

## JALISCO

### Estado de Cambios en la Situación Financiera

Del 01/ene./2021 Al 07/oct./2021

(Cifras en Pesos)

Fecha y 07/oct./2021

hora de Impresión 12:27 p. m.

Usr: Josee  
 Rep: rptEstadoCambiosSituacionFinancieraC

Concepto	2021	2020	Origen	Aplicación
----------	------	------	--------	------------

“Bajo protesta de decir verdad declaramos que los Estados Financieros y sus notas, son razonablemente correctos y son responsabilidad del emisor”.



Mtra. Nadia Paola Mireles Torres  
 Directora



C.P. Jose Luis Espino Guerrero  
 Jefe Administrativo



Ing. Abraham Ivan Urrutia Diaz  
 Coordinador Administrativo

## PLATAFORMA ABIERTA DE INNOVACIÓN Y DESARROLLO DE JALISCO

### Estado de Flujos de Efectivo

Del 01/ene/2021 Al 30/jun./2021

(Cifras en Pesos)

Usu: Josee

Rep: rptEstadoFlujosEfectivo

Fecha y hora de Impresión | 07/oct./2021  
 12:30 p. m.

Concepto	2021	2020
<b>FLUJOS DE EFECTIVO DE LAS ACTIVIDADES DE OPERACIÓN</b>		
<b>ORIGEN</b>	<b>\$16,524,751.14</b>	<b>\$26,175,629.08</b>
INGRESOS POR VENTA DE BIENES Y PRESTACIÓN DE SERVICIOS	\$2,148,950.34	\$1,866,387.60
TRANSFERENCIAS, ASIGNACIONES, SUBSIDIOS Y SUBVENCIONES, Y PENSIONES Y JUBILACIONES	\$14,375,800.80	\$23,883,029.98
OTROS ORÍGENES DE OPERACIÓN	\$0.00	\$426,211.50
<b>APLICACIÓN</b>	<b>\$17,132,172.56</b>	<b>\$17,981,184.57</b>
SERVICIOS PERSONALES	\$8,450,855.81	\$14,735,779.68
MATERIALES Y SUMINISTROS	\$140,382.42	\$600,921.69
SERVICIOS GENERALES	\$2,594,667.63	\$2,625,307.01
AYUDAS SOCIALES	\$0.00	\$19,176.19
OTRAS APLICACIONES DE OPERACIÓN	\$5,946,266.70	\$0.00
<b>FLUJOS NETOS DE EFECTIVO POR ACTIVIDADES DE OPERACIÓN</b>	<b>-\$607,421.42</b>	<b>\$8,194,444.51</b>
<b>FLUJOS DE EFECTIVO DE LAS ACTIVIDADES DE INVERSIÓN</b>		
<b>APLICACIÓN</b>	<b>\$48,256.00</b>	<b>\$111,957.23</b>
BIENES MUEBLES	\$48,256.00	\$79,253.16
OTRAS APLICACIONES DE INVERSIÓN	\$0.00	\$32,704.07
<b>FLUJOS NETOS DE EFECTIVO POR ACTIVIDADES DE INVERSIÓN</b>	<b>-\$48,256.00</b>	<b>-\$111,957.23</b>
<b>FLUJO DE EFECTIVO DE LAS ACTIVIDADES DE FINANCIAMIENTO</b>		
<b>INCREMENTO/DISMINUCIÓN NETA EN EL EFECTIVO Y EQUIVALENTES AL EFECTIVO</b>	<b>-\$655,677.42</b>	<b>\$8,082,487.28</b>
<b>EFECTIVO Y EQUIVALENTES AL EFECTIVO AL INICIO DEL EJERCICIO</b>	<b>\$8,082,487.29</b>	<b>\$0.01</b>
<b>EFECTIVO Y EQUIVALENTES AL EFECTIVO AL FINAL DEL EJERCICIO</b>	<b>\$7,426,809.87</b>	<b>\$8,082,487.29</b>

“Bajo protesta de decir verdad declaramos que los Estados Financieros y sus notas, son razonablemente correctos y son responsabilidad del emisor”.



Mtra. Nadia Paola Mireles Torres



C.P. José Luis Espino Guerrero

Jefe Administrativo



Ing. Abraham Ivan Urrutia Diaz

Coordinador Administrativo



# PLATAFORMA ABIERTA DE INNOVACIÓN Y DESARROLLO DE JALISCO JALISCO

## Estado Analítico del Activo Del 01/ene./2021 al 30/jun./2021 (Cifras en Pesos)

Usr: Josee  
 Rep: rptEstadoAnaliticoDeActivosYPasivos\_R

Fecha y hora de Impresión | 07/oct./2021  
 12:32 p. m.

Concepto	Saldo Inicial	Cargos del periodo	Abonos del periodo	Saldo Final	Variación del Periodo
<b>ACTIVO</b>	<b>\$8,201,766.37</b>	<b>\$35,244,457.11</b>	<b>\$35,824,312.19</b>	<b>\$7,621,911.29</b>	<b>-\$579,855.08</b>
<b>ACTIVO CIRCULANTE</b>	<b>\$8,082,487.29</b>	<b>\$35,168,657.15</b>	<b>\$35,824,312.19</b>	<b>\$7,426,832.25</b>	<b>-\$655,655.04</b>
EFFECTIVO Y EQUIVALENTES	\$8,082,487.29	\$18,630,452.49	\$19,286,129.91	\$7,426,809.87	-\$655,677.42
DERECHOS A RECIBIR EFECTIVO O EQUIVALENTES	\$0.00	\$16,538,204.66	\$16,538,182.28	\$22.38	\$22.38
<b>ACTIVO NO CIRCULANTE</b>	<b>\$119,279.08</b>	<b>\$75,799.96</b>	<b>\$0.00</b>	<b>\$195,079.04</b>	<b>\$75,799.96</b>
BIENES MUEBLES	\$79,253.16	\$48,256.00	\$0.00	\$127,509.16	\$48,256.00
ACTIVOS INTANGIBLES	\$32,704.07	\$0.00	\$0.00	\$32,704.07	\$0.00
DEPRECIACIÓN, DETERIORO Y AMORTIZACIÓN ACUMULADA DE BIENES	\$7,321.85	\$27,543.96	\$0.00	\$34,865.81	\$27,543.96


"Bajo protesta de decir verdad declaramos que los Estados Financieros y sus notas, son razonablemente correctos y son responsabilidad del emisor."

  
Mtra. Nadia Paola Mireles Torres

Directora

  
C.P. Jose Luis Espino Guerrero

Jefe Administrativo

  
Ing. Abraham Ivan Urrutia Diaz

Coordinador Administrativo



# PLATAFORMA ABIERTA DE INNOVACIÓN Y DESARROLLO DE JALISCO JALISCO

## Estado Analítico de la Deuda y Otros Pasivos

Del 01/ene./2021 Al 30/jun./2021

(Cifras en Pesos)

Fecha y 07/oct./2021

hora de Impresión 12:35 p. m.

Usr: Josee

Rep: rptEstadoAnaliticoDeudaYPasivos

Denominación de las Deudas	Moneda de Contratación	Institución o País Acreedor	Saldo Inicial del Periodo	Saldo Final del Periodo
<b>DEUDA PÚBLICA</b>				
<b>Corto Plazo</b>				
<b>Deuda Interna</b>				
Instituciones de Crédito	Peso	México	\$0.00	\$0.00
Títulos y Valores	Peso	México	\$0.00	\$0.00
Arrendamientos Financieros	Peso	México	\$0.00	\$0.00
<b>Deuda Externa</b>				
Organismos Financieros Internacionales	Peso	México	\$0.00	\$0.00
Deuda Bilateral	Peso	México	\$0.00	\$0.00
Títulos y Valores	Peso	México	\$0.00	\$0.00
Arrendamientos Financieros	Peso	México	\$0.00	\$0.00
<b>Subtotal de Deuda Pública a Corto Plazo</b>	<b>Peso</b>	<b>México</b>	<b>\$0.00</b>	<b>\$0.00</b>
<b>Largo Plazo</b>				
<b>Deuda Interna</b>				
Instituciones de Crédito	Peso	México	\$0.00	\$0.00
Títulos y Valores	Peso	México	\$0.00	\$0.00
Arrendamientos Financieros	Peso	México	\$0.00	\$0.00
<b>Deuda Externa</b>				
Organismos Financieros Internacionales	Peso	México	\$0.00	\$0.00
Deuda Bilateral	Peso	México	\$0.00	\$0.00
Títulos y Valores	Peso	México	\$0.00	\$0.00
Arrendamientos Financieros	Peso	México	\$0.00	\$0.00
<b>Subtotal de Deuda Pública a Largo Plazo</b>	<b>Peso</b>	<b>México</b>	<b>\$0.00</b>	<b>\$0.00</b>
<b>Total de Otros Pasivos</b>	<b>Peso</b>	<b>México</b>	<b>\$681,352.00</b>	<b>\$370,065.00</b>
<b>Total de Deuda Pública y Otros Pasivos</b>	<b>Peso</b>	<b>México</b>	<b>\$681,352.00</b>	<b>\$370,065.00</b>

# PLATAFORMA ABIERTA DE INNOVACIÓN Y DESARROLLO DE JALISCO

## Estado Analítico de la Deuda y Otros Pasivos

Del 01/ene./2021 Al 30/jun./2021

(Cifras en Pesos)

Fecha y 07/oct./2021


hora de Impresión 12:35 p. m.


Usu: Josee


Rep: rptEstadoAnaliticoDeudaYPasivos

Denominación de las Deudas	Moneda de Contratación	Institución o País Acreedor	Saldo Inicial del Periodo	Saldo Final del Periodo
DEUDA PÚBLICA				

"Bajo protesta de decir verdad declaramos que los Estados Financieros y sus notas, son razonablemente correctos y son responsabilidad del emisor".

  
 \_\_\_\_\_  
 Mtra. Nadia Paola Mireles Torres  
 Directora

  
 \_\_\_\_\_  
 Ing. Abraham Ivan Urrutia Diaz  
 Coordinador Administrativo

  
 \_\_\_\_\_  
 C.P. Jose Luis Espino Guerrero  
 Jefe Administrativo

# PLATAFORMA ABIERTA DE INNOVACIÓN Y DESARROLLO DE JALISCO

## Informe de Pasivos Contingentes al 30/jun./2021

Usu: Josee  
Rep: rptPasivosContingentes

Fecha y hora de Impresión | 07/oct./2021  
12:36 p. m.

“En Cumplimiento a lo dispuesto en los artículos 46, Fracción I, Inciso f), y 52 de la Ley General de Contabilidad Gubernamental y de conformidad con lo establecido en el Capítulo VII, Numeral, II, Inciso h) del Manual de Contabilidad Gubernamental emitido por el CONAC, el Ente Público informa lo siguiente:”

SIN INFORMACIÓN QUE  
REVELAR

“Bajo protesta de decir verdad declaramos que los Estados Financieros y sus notas, son razonablemente correctos y son responsabilidad del emisor”.

Mtra. Nadia Paola Mireles Torres

Ing. Abraham Ivan Urrutia Diaz

Directora

C.P. Jose Luis Espino Guerrero

Jefe Administrativo

Coordinador Administrativo




# PLATAFORMA ABIERTA DE INNOVACIÓN Y DESARROLLO DE JALISCO JALISCO

## Conciliación entre los Ingresos Presupuestarios y Contables Correspondiente Del 01/ene./2021 al 30/jun./2021

Usr: Josee  
 Rep: rptConciliacionPresupuestal

Fecha y hora de Impresión | 07/oct./2021  
 12:36 p. m.

<b>1.-TOTAL DE INGRESOS PRESUPUESTARIOS</b>	<b>\$16,524,751.14</b>
<b>2. MÁS INGRESOS CONTABLES NO PRESUPUESTARIOS</b>	<b>\$85,185.07</b>
2.1 INGRESOS FINANCIEROS	\$85,185.07
<b>3. MENOS INGRESOS PRESUPUESTARIOS NO CONTABLES</b>	<b>\$0.00</b>
<b>4. TOTAL DE INGRESOS CONTABLES</b>	<b>\$16,609,936.21</b>



\_\_\_\_\_  
 Mtra. Nadia Paola Mireles Torres  
 Directora



\_\_\_\_\_  
 C.P. José Luis Espino Guerrero  
 Jefe Administrativo



\_\_\_\_\_  
 Ing. Abraham Ivan Urrutia Diaz  
 Coordinador Administrativo

# PLATAFORMA ABIERTA DE INNOVACIÓN Y DESARROLLO DE JALISCO JALISCO

## Conciliación entre los Egresos Presupuestarios y los Gastos Contables Correspondiente Del 01/ene./2021 al 30/jun./2021


Usr: Josee  
 Rep: rptConciliacionPresupuestal

Fecha y hora de Impresión | 07/oct./2021  
 12:38 p. m.

<b>1.-TOTAL DE EGRESOS PRESUPUESTARIOS</b>	<b>\$11,378,758.77</b>
<b>2. MENOS EGRESOS PRESUPUESTARIOS NO CONTABLES</b>	<b>\$48,256.00</b>
2.3 MOBILIARIO Y EQUIPO DE ADMINISTRACIÓN	\$48,256.00
<b>3. MÁS GASTOS CONTABLES NO PRESUPUESTARIOS</b>	<b>-\$27,543.96</b>
3.1 ESTIMACIONES, DEPRECIACIONES, DE TERCIARIOS, OBSOLESCENCIA Y AMORTIZACIONES	-\$27,543.96
<b>4. TOTAL DE GASTOS CONTABLES</b>	<b>\$11,302,958.81</b>

  
 Mtra. Nadia Paola Mireles Torres  
 Directora

  
 C.P. José Luis Espino Guerrero  
 Jefe Administrativo

  
 Ing. Abraham Ivan Urrutia Diaz  
 Coordinador Administrativo

**NOTAS A LOS ESTADOS FINANCIEROS  
AL 30 DE JUNIO DE 2021**

**a) NOTAS DE DESGLOSE**

**i) NOTAS AL ESTADO DE SITUACIÓN FINANCIERA.**

**PRESENTACIÓN DE ESTADOS FINANCIEROS.**

La contabilidad se lleva a cabo con base en acumulados, y los registros contables de sus transacciones se elaboran conforme a la fecha de su realización independientemente de la de su pago, es decir, devengadas, esto de acuerdo a la Ley General de Contabilidad Gubernamental.

Los Estados Financieros de la Plataforma Abierta de Innovación y Desarrollo de Jalisco, se preparan para cumplir con las disposiciones legales a que está sujeto como organismo público descentralizado estatal con personalidad jurídica y patrimonio propio.

**ACTIVO**

**EFFECTIVO Y EQUIVALENTES**

El saldo en efectivo y equivalentes al 30 de junio 2021 representa el saldo de todas las cuentas de efectivo y cheques vigentes de la Plataforma Abierta de Innovación y Desarrollo de Jalisco, las cuales están en las Instituciones bancarias denominadas Banorte y Bansi.

NOMBRE DE LA CUENTA	NOMBRE DEL RESPONSABLE	SALDO FINAL	
		2021	2020
<b>EFFECTIVO</b>			
Fondo de Caja Chica	Coordinación Administrativa		
	Abraham Ivan Urrutia Diaz	\$ 5,000.00	\$ 10,000.00
<b>TOTAL EFFECTIVO</b>		<b>\$ 5,000.00</b>	<b>\$ 10,000.00</b>
INSTITUCIÓN	No. CUENTA	SALDO FINAL	
		2021	2020
Banorte	1095728534	\$ 13.11	\$ 4,692,095.54
Banorte	1095728600	402.76	1,426,009.26
Banorte	1095728619	2,237,884.64	0.00
Banorte	1132878062	1,888,154.24	0.00



Banorte	1132878110	677,932.50	0.00
Banorte	1132878071	2,617,422.62	0.00
Bansi	0099101555	0.00	0.00
<b>TOTAL DE BANCOS E INVERSIONES</b>		<b>\$ 7,421,809.87</b>	<b>\$ 6,118,104.80</b>
<b>TOTAL DE ACTIVO CIRCULANTE</b>		<b>\$ 7,426,809.87</b>	<b>\$ 6,128,104.80</b>

### ACTIVO NO CIRCULANTE

	2021	2020
<b>ACTIVO NO CIRCULANTE</b>		
<b>BIENES MUEBLES</b>	<b>\$127,509.16</b>	<b>\$79,253.16</b>
MOBILIARIO Y EQUIPO DE ADMINISTRACIÓN	\$70,487.12	\$22,231.12
MOBILIARIO Y EQUIPO EDUCACIONAL Y RECREATIVO	\$39,839.04	\$39,839.04
VEHÍCULOS Y EQUIPO DE TRANSPORTE	\$10,983.99	\$10,983.99
MAQUINARIA, OTROS EQUIPOS Y HERRAMIENTAS	\$6,199.01	\$6,199.01
<b>ACTIVOS INTANGIBLES</b>	<b>\$32,704.07</b>	<b>\$32,704.07</b>
SOFTWARE	\$29,890.30	\$29,890.30
PATENTES, MARCAS Y DERECHOS	\$2,813.77	\$2,813.77
<b>DEPRECIACIÓN, DETERIORO Y AMORTIZACIÓN ACUMULADA DE BIENES</b>	<b>\$34,865.81</b>	<b>\$7,321.85</b>
DEPRECIACIÓN ACUMULADA DE BIENES MUEBLES	\$19,920.65	\$7,321.85
AMORTIZACIÓN ACUMULADA DE ACTIVOS INTANGIBLES	\$14,945.16	\$0.00
<b>Total de Activos No Circulantes</b>	<b>\$195,079.04</b>	<b>\$119,279.08</b>

## PASIVO

### PASIVO CIRCULANTE.

#### CUENTAS POR PAGAR A CORTO PLAZO

Corresponde a los conceptos ya devengados, pero aún no pagados al personal al 30 de junio 2021 por la cantidad de \$370,064.81 por remuneraciones por pagar al personal permanente, aportaciones de seguridad social, aportaciones a fondos de vivienda, aportaciones al sistema de ahorro para el retiro, aportaciones para el sistema de Pensiones, así como por I.S.R. de retenciones a los trabajadores y retenciones por honorarios pagados

NOMBRE DE LA CUENTA	SALDO FINAL	
<b>PASIVO CIRCULANTE</b>		
<b>CUENTAS POR PAGAR A CORTO PLAZO</b>		
<b>SERVICIOS PERSONALES POR PAGAR A CORTO PLAZO</b>		
Remuneraciones por pagar al personal	\$87.67	\$0.00
Aportaciones de seguridad social	\$45,856.60	\$47,081.97
Aportaciones a fondo de vivienda	\$14,449.87	\$0.00
Aportaciones al sistema para el retiro	\$84,290.35	\$0.00
<b>TOTAL SERVICIOS PERSONALES POR PAGAR A CORTO PLAZO</b>	<b>\$144,684.49</b>	<b>\$47,081.97</b>
<b>RETENCIONES Y CONTRIBUCIONES POR PAGAR A CORTO PLAZO</b>		
I.S.P.T.	\$163,823.04	\$323,701.83
Ret. I.S.R. por honorarios	\$61,557.28	\$0.00
<b>TOTAL RETENCIONES Y CONTRIBUCIONES POR PAGAR A CORTO PLAZO</b>	<b>\$225,380.32</b>	<b>\$323,701.83</b>
<b>Total de PASIVO CIRCULANTE</b>	<b>\$370,064.81</b>	<b>\$323,701.83</b>

Dichas retenciones de impuestos se pagan en el mes posterior como lo establecen las disposiciones fiscales que los rigen.

#### IMSS, PENSIONES Y SEDAR.

Los trabajadores están registrados ante el Instituto Mexicano del Seguro Social, bajo la modalidad 38 "Riesgo de trabajo y enfermedades y maternidad", por adhesión al Convenio firmado entre el Poder Ejecutivo del Gobierno del Estado de Jalisco y la Delegación Estatal del IMSS, por contar con un sistema de pensiones a los trabajadores.



Las cuotas por concepto de jubilación, invalidez, vejez y muerte las solventa el PLAI mediante Convenio que tiene celebrado con el Instituto de Pensiones del Estado de Jalisco, con aportaciones del mismo trabajador y del Organismo; de igual manera, se paga por conducto de Pensiones del Estado la cuota del 2% al Sistema Estatal de Ahorro para el Retiro para cubrir la obligación laboral al respecto. Dentro de las cuotas que se pagan al Instituto de Pensiones del Estado, se cubre también con la obligación que se tendría con el INFONAVIT.

## ii) NOTAS AL ESTADO DE ACTIVIDADES.

### INGRESOS DE GESTIÓN:

Al 30 de junio de 2021 la Plataforma Abierta de Innovación y Desarrollo de Jalisco, tuvo ingresos por los siguientes conceptos:

- a) **Transferencias del Gobierno Estatal.** Los ingresos por concepto de transferencias por subsidios en este período asciende a \$14'375,800.80
- b) **Ingresos por venta de bienes y prestación de servicios.** Los ingresos por concepto de venta de bienes y prestación de servicios de este período ascienden a \$2'148,950.34
- c) **Ingresos financieros.** Los ingresos por concepto de intereses por manejo de la cuenta durante este período ascienden a \$85,185.07

### GASTOS Y OTRAS PÉRDIDAS

En el Estado Analítico del ejercicio Egresos Pagados de la Plataforma Abierta de Innovación y Desarrollo de Jalisco, al 30 de junio de 2021, sus movimientos fueron los siguientes:

1. En el rubro de Servicios Personales, Capítulo 1000, conforme a la plantilla autorizada, se presenta un Presupuesto por \$18'840,733.40 de los cuales se devenga la cantidad de \$8'595,452.63, quedando por aplicar \$10'245,280.77. En este rubro no se cuenta con partidas extraordinarias que en lo individual representen el 10% o más del presupuesto autorizado.
2. En el rubro de Materiales y Suministros, Capítulo 2000, se presenta un Presupuesto Modificado por \$888,000.00 de los cuales se devenga la cantidad de \$140,382.42 quedando por aplicar \$747,617.58. En este rubro no se cuenta con partidas extraordinarias que en lo individual representen el 10% o más del presupuesto autorizado.
3. En el rubro de Servicios Generales, Capítulo 3000, se presenta un Presupuesto Modificado por \$14'343,196.55, de los cuales se devengo la cantidad de

\$2'594,667.63 quedando por aplicar \$11'748,528.83. En este rubro no se cuenta con partidas extraordinarias que en lo individual representen el 10% o más del presupuesto autorizado.

4. En el rubro de Bienes Muebles, Inmuebles e Intangibles, Capítulo 5000, se presenta un Presupuesto Modificado por \$688,905.56, de los cuales se devenga la cantidad de \$48,256.00 quedando por aplicar \$640,649.56. En este rubro no se cuenta con partidas que en lo individual representen el 10% o más del presupuesto autorizado.

### iii) NOTAS AL ESTADO DE VARIACIÓN EN LA HACIENDA PÚBLICA.

El Patrimonio de la Plataforma Abierta de Innovación y Desarrollo de Jalisco que hace mención el Artículo 1, párrafo 2 del Decreto No. 27786/LXII/19 por el que se expide la Ley orgánica de la Plataforma, está conformado por:

- I. Los bienes inmuebles y muebles que le asigne el Estado;
- II. Las aportaciones en numerario, servicios y subsidios que proporcione el Estado;
- III. Las aportaciones que perciba conforme a los convenios o contratos que celebre;
- IV. Los productos que obtenga por la prestación de sus servicios, las cantidades y comisiones que obtenga por los servicios que preste, las cuales se determinarán por la Junta de Gobierno, conforme a las disposiciones aplicables;
- V. Los bienes y derechos que adquiera por cualquier título;
- VI. Los rendimientos que obtenga de la inversión de sus recursos, salvo aquellos que tenga que devolver o reintegrar por mandato legal;
- VII. Los recursos que obtengan sus órganos auxiliares por la prestación de sus servicios; y
- VIII. Todos los demás bienes o derechos que perciba en el ejercicio de sus atribuciones.

El Patrimonio al 30 de junio de 2021 está integrado como a continuación se muestra:

Resultado del Ejercicio (Ahorro)	\$5'306'977,40
Resultado de Ejercicios Anteriores (ahorro)	\$1,944,869.08
<b>TOTAL DE PATRIMONIO</b>	<b>\$7'251,846.48</b>



iv) NOTAS AL ESTADO DE FLUJOS DE EFECTIVO

<b>Estado de Flujos de Efectivo</b>		
(Cifras en Pesos)		
<b>Concepto</b>	<b>2021</b>	<b>2020</b>
<b>FLUJOS DE EFECTIVO DE LAS ACTIVIDADES DE OPERACIÓN</b>		
<b>ORIGEN</b>	<b>\$16,524,751.14</b>	<b>\$26,175,629.08</b>
INGRESOS POR VENTA DE BIENES Y PRESTACIÓN DE SERVICIOS	\$2,148,950.34	\$1,866,387.60
TRANSFERENCIAS, ASIGNACIONES, SUBSIDIOS Y SUBVENCIONES, Y PENSIONES Y JUBILACIONES	\$14,375,800.80	\$23,883,029.98
OTROS ORÍGENES DE OPERACIÓN	\$0.00	\$426,211.50
<b>APLICACIÓN</b>	<b>\$17,132,172.56</b>	<b>\$17,981,184.57</b>
SERVICIOS PERSONALES	\$8,450,855.81	\$14,735,779.68
MATERIALES Y SUMINISTROS	\$140,382.42	\$600,921.69
SERVICIOS GENERALES	\$2,594,667.63	\$2,625,307.01
AYUDAS SOCIALES	\$0.00	\$19,176.19
OTRAS APLICACIONES DE OPERACIÓN	\$5,946,266.70	\$0.00
<b>FLUJOS NETOS DE EFECTIVO POR ACTIVIDADES DE OPERACIÓN</b>	<b>-\$607,421.42</b>	<b>\$8,194,444.51</b>
<b>FLUJOS DE EFECTIVO DE LAS ACTIVIDADES DE INVERSIÓN</b>		
<b>APLICACIÓN</b>	<b>\$48,256.00</b>	<b>\$111,957.23</b>
BIENES MUEBLES	\$48,256.00	\$79,253.16
OTRAS APLICACIONES DE INVERSIÓN	\$0.00	\$32,704.07
<b>FLUJOS NETOS DE EFECTIVO POR ACTIVIDADES DE INVERSIÓN</b>	<b>-\$48,256.00</b>	<b>-\$111,957.23</b>
<b>FLUJO DE EFECTIVO DE LAS ACTIVIDADES DE FINANCIAMIENTO</b>		
<b>INCREMENTO/DISMINUCIÓN NETA EN EL EFECTIVO Y EQUIVALENTES AL EFECTIVO</b>	<b>-\$655,677.42</b>	<b>\$8,082,487.28</b>
<b>EFFECTIVO Y EQUIVALENTES AL EFECTIVO AL INICIO DEL EJERCICIO</b>	<b>\$8,082,487.29</b>	<b>\$0.01</b>
<b>EFFECTIVO Y EQUIVALENTES AL EFECTIVO AL FINAL DEL EJERCICIO</b>	<b>\$7,426,809.87</b>	<b>\$8,082,487.29</b>

**v) NOTAS DE MEMORIA (CUENTAS DE ORDEN)**

Al mes de junio 2021 no se cuenta con notas de memoria.

**vi) NOTAS DE GESTIÓN ADMINISTRATIVA.**

**1. Autorización e Historia**

Con fecha **28 de diciembre de 2019** se publica en el Periódico Oficial el Estado de Jalisco el **Decreto No. 27786/LXII/19**, con el cual se expide la Ley Orgánica que crea al Organismo Público Descentralizado denominado Plataforma Abierta de Innovación y Desarrollo de Jalisco con personalidad jurídica y patrimonio propios.

Al 31 de marzo de 2021, no se han operado cambios en la estructura administrativa ni organizacional del Ente.

**2. Organización y Objeto Social**

**a) Objeto Social**

La Plataforma, como ente de educación superior, tiene por objeto ofrecer formación actualizada y capacitación de recursos humanos, a través de un modelo educativo innovador y flexible, basado en diversas modalidades educativas para el aprendizaje, de conformidad a su Reglamento Interno y mediante el uso de tecnologías de información y comunicación actuales y emergentes para el desarrollo de la innovación y el emprendimiento.

**b) Principal actividad y atribuciones:**

Son atribuciones de la Plataforma:

- I. Ofrecer educación superior y continua en cualquier tipo, modalidad o nivel y los servicios inherentes al cumplimiento de su objeto, para el desarrollo de conocimientos, habilidades y competencias para profesionales que se definan en su Reglamento Interno;
- II. Impulsar mediante su oferta educativa el incremento en la cobertura con programas pertinentes y de calidad;
- III. Promover programas de investigación en los sectores estratégicos del Estado de Jalisco y en general promover la investigación científica y tecnológica para fortalecer el conocimiento;
- IV. Ofrecer servicios educativos, apoyándose en las tecnologías de información y comunicación;
- V. Impulsar y promover el uso y adopción de tecnologías de información y comunicación en el ámbito de su competencia;



- VI. Impulsar estrategias de participación y colaboración con los sectores público, privado y social, para proyectar sus actividades y servicios en los sectores estratégicos del Estado de Jalisco;
- VII. Impulsar el desarrollo de talento en las áreas que fomenta la Plataforma, en los ciudadanos y profesionales, para responder a las necesidades de la sociedad;
- VIII. Fungir como centro capacitador y evaluador de competencias, conforme a las normas y disposiciones aplicables, haciendo uso, en su caso de diversas modalidades y enfoques educativos;
- IX. Expedir títulos, certificados, diplomas, constancias, distinciones especiales y demás documentos inherentes a sus funciones;
- X. Promover el fortalecimiento de la cultura de transparencia y rendición de cuentas, en su ámbito de competencia; y
- XI. Las demás que le señale la ley orgánica del organismo y otras disposiciones legales y reglamentarias aplicables.

**c) Ejercicio fiscal:** El período que se informa, comprendido del 01 de enero al 30 de junio de 2021

#### **d) Régimen jurídico**

##### Patrimonio:

De conformidad con la ley orgánica que crea al Organismo Público Descentralizado denominado Plataforma Abierta de Innovación y Desarrollo de Jalisco, el patrimonio del organismo se integrará en términos de lo establecido en la Ley Orgánica del Poder Ejecutivo del Estado de Jalisco, que para tal efecto se cita lo señalado en el Artículo 72 de la Ley Orgánica del Poder Ejecutivo de Jalisco:

- I. Los bienes inmuebles y muebles que le asigne el Estado;
- II. Las aportaciones en numerario, servicios y subsidios que proporcione el Estado;
- III. Las aportaciones que perciba conforme a los convenios o contratos que celebre;
- IV. Los productos que obtenga por la prestación de sus servicios, las cantidades y comisiones que obtenga por los servicios que preste, las cuales se determinarán por la Junta de Gobierno, conforme a las disposiciones aplicables;
- V. Los bienes y derechos que adquiera por cualquier título;
- VI. Los rendimientos que obtenga de la inversión de sus recursos, salvo aquellos que tenga que devolver o reintegrar por mandato legal;
- VII. Los recursos que obtengan sus órganos auxiliares por la prestación de sus servicios; y
- VIII. Todos los demás bienes o derechos que perciba en el ejercicio de sus atribuciones.

La enajenación del patrimonio inmobiliario de la Plataforma sólo podrá realizarse mediante autorización expresa del Congreso del Estado.

### Junta de Gobierno:

La Junta de Gobierno se integra por:

- I. El Gobernador del Estado o la persona que él designe, quien lo presidirá;
- II. Un representante de la Secretaría de Innovación, Ciencia y Tecnología de Jalisco, preferentemente la persona titular de la Dirección competente en materia de Educación Superior, Investigación y Posgrado;
- III. Tres representantes del Gobierno del Estado, designados por el Gobernador;
- IV. Tres representantes de los sectores estratégicos del Estado con amplia experiencia académica, profesional o empresarial, designados por el Gobernador;
- V. El Titular del órgano interno de control del organismo o un representante de la Contraloría del Estado; y
- VI. Un Secretario Técnico, que será el director.

Los integrantes señalados en las fracciones V y VI tendrán derecho a voz, pero no a voto.

Las decisiones serán tomadas por mayoría simple de votos de los integrantes presentes y, en caso de empate, el presidente tendrá voto de calidad.

Por cada integrante propietario de la Junta de Gobierno habrá un suplente, quien será designado por su titular y contará con las mismas facultades que el propietario.

El cargo de integrante de la Junta de Gobierno será honorífico, por lo que no recibirá retribución, emolumento, ni compensación alguna por su desempeño.

Los integrantes de la Junta de Gobierno a los que se refieren las fracciones III, IV y V podrán ser designados para cargos de Dirección en la Plataforma, siempre y cuando sea cuando menos un año después de su separación del cargo que hayan desempeñado en la Junta de Gobierno.

### **e) Consideraciones fiscales del ente**

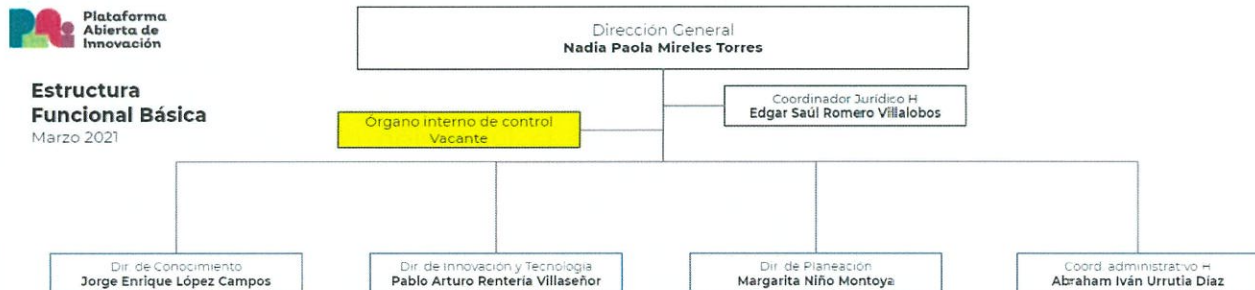
El organismo fue registrado ante el SAT con fecha del 29 de Diciembre de 2019 con las siguientes obligaciones fiscales:

- Entero de retenciones mensuales de ISR por Sueldos y Salarios
- Declaración informativa mensual de Proveedores

Durante este periodo del 01 de enero al 31 de marzo de 2021, el Organismo cumplió con las obligaciones fiscales mencionadas en el párrafo anterior.



## f) Estructura organizacional básica



## g) Fideicomisos, mandatos y contratos análogos de los cuales es fideicomitente o fideicomisario

Al cierre del mes de junio 2021, el Organismo no cuenta con ninguna de las figuras mencionadas

### 3. Bases de preparación de los Estados Financieros

Para la preparación de los Estados Financieros se observó en todo tiempo las Normas y Lineamientos emitidos por el Consejo Nacional de Armonización Contable y publicados en sitio web de este Organismo: <https://www.conac.gob.mx/>

### 4. Políticas de Contabilidad Significativas

- El registro contable de bienes muebles e inmuebles
- Se consideran las mejores prácticas Contables Nacionales e Internacionales.
- Los registros contables se llevan a cabo con base acumulativa. Las transacciones del gasto se hacen con base en la fecha de realización, independiente de las de su pago y las del ingreso se registran cuando existe jurídicamente el derecho del cobro.
- Se lleva un registro histórico detallado de las operaciones realizadas en los libros Diario, Mayor e Inventarios y Balances.
- Se cuenta con un Catálogo de Cuentas cuyo listado de cuentas e instructivo se encuentra alineado al Plan de Cuentas del CONAC.
- El registro de las etapas del presupuesto se hace por momentos contables y por única vez, en forma automática.

- g. El registro de las operaciones presupuestarias y contables, se realizan mediante clasificadores presupuestarios, tablas, catálogos y matrices emitidas por el CONAC y adecuadas al Organismo.
- h. El Patrimonio se registra con base a la reglas de registro y valoración establecidos por el CONAC.
- i. Los Estados Financieros se generan en los formatos establecidos por el CONAC.

## 5. Posición en Moneda Extranjera y Protección por Riesgo Cambiario

El Organismo no cuenta con atribuciones para operar con moneda extranjera.

## 6. Reporte Analítico del Activo

<b>Estado Analítico del Activo</b>					
(Cifras en Pesos)					
<b>Concepto</b>	<b>Saldo Inicial</b>	<b>Cargos del periodo</b>	<b>Abonos del periodo</b>	<b>Saldo Final</b>	<b>Variación del Periodo</b>
<b>ACTIVO</b>	<b>\$8,201,766.37</b>	<b>\$35,244,457.11</b>	<b>\$35,824,312.19</b>	<b>\$7,621,911.29</b>	<b>-\$579,855.08</b>
<b>ACTIVO CIRCULANTE</b>	<b>\$8,082,487.29</b>	<b>\$35,168,657.15</b>	<b>\$35,824,312.19</b>	<b>\$7,426,832.25</b>	<b>-\$655,655.04</b>
EFFECTIVO Y EQUIVALENTES	\$8,082,487.29	\$18,630,452.49	\$19,286,129.91	\$7,426,809.87	-\$655,677.42
DERECHOS A RECIBIR EFECTIVO O EQUIVALENTES	\$0.00	\$16,538,204.66	\$16,538,182.28	\$22.38	\$22.38
<b>ACTIVO NO CIRCULANTE</b>	<b>\$119,279.08</b>	<b>\$75,799.96</b>	<b>\$0.00</b>	<b>\$195,079.04</b>	<b>\$75,799.96</b>
BIENES MUEBLES	\$79,253.16	\$48,256.00	\$0.00	\$127,509.16	\$48,256.00
ACTIVOS INTANGIBLES	\$32,704.07	\$0.00	\$0.00	\$32,704.07	\$0.00
DEPRECIACIÓN, DETERIORO Y AMORTIZACIÓN ACUMULADA DE BIENES	\$7,321.85	\$27,543.96	\$0.00	\$34,865.81	\$27,543.96

- a. La depreciación de los bienes muebles, fue calculada de acuerdo al valor de adquisición entre la vida útil del bien.
- b. No procede ninguna de las situaciones que se mencionan a continuación: Cambios en el porcentaje de depreciación o valor residual de los activos. Importe de los gastos capitalizados en el ejercicio, tanto financieros como de investigación y desarrollo. Riesgos por tipo de cambio o tipo de interés de las inversiones financieras. Valor activado en el ejercicio de los bienes construidos por la entidad. Otras circunstancias de carácter significativo que afecten el activo,



tales como bienes en garantía, señalados en embargos, litigios, títulos de inversiones entregados en garantías, baja significativa del valor de inversiones financieras, etc. Desmantelamiento de Activos, procedimientos, implicaciones, efectos contables. Administración de activos; planeación con el objetivo de que el ente los utilice de manera más efectiva.

## **7. Fideicomisos, Mandatos y Análogos**

Mencionado en el Punto 2 inciso g).

## **8. Reporte de la Recaudación**

El Organismo inició con un presupuesto de \$34,760,835.51 y no tuvo incremento neto durante este periodo y al 30 de junio de 2021 la recaudación asciende a un total de \$16'524,751.14

## **9. Información sobre la Deuda y el Reporte Analítico de la Deuda**

El Organismo no contrajo deuda durante el período del 01. de enero al 30 de junio 2021

## **10. Calificaciones otorgadas**

El Organismo no está sujeto a ninguna calificación, conforme a su Ley Orgánica

## **11. Proceso de Mejora**

A la fecha de presentación de este informe (30 de junio de 2021), el Organismo no cuenta con Órgano Interno de Control, por lo que no se han implementado medidas de mejora.

## 12. Información por Segmentos

No se ha generado información segmentada que presentar.

## 13. Eventos Posteriores al Cierre

No hay eventos relevantes posteriores al cierre de este informe, que se deban informar.

## 14. Partes Relacionadas

No existen partes relacionadas que puedan ejercer influencia alguna significativa sobre la toma de las decisiones financieras y operativas del Organismo.

**Bajo protesta de decir verdad, declaramos que los Estados Financieros  
y estas notas, son razonablemente correctas y son responsabilidad del emisor.**

ATENTAMENTE

Guadalajara, Jalisco a 30 de junio de 2021



**Ing. Abraham Iván Urrutia Díaz**  
Coordinador Administrativo



**C.P. José Luis Espino Guerrero**  
Jefe Administrativo



**Mtra. Nadia Paola Mireles Torres**  
Directora



# PLATAFORMA ABIERTA DE INNOVACIÓN Y DESARROLLO DE JALISCO

## JALISCO

**Estado Analítico de Ingresos**  
**Del 01/ene./2021 Al 30/jun./2021**

Usr: Josee  
 Rep: rptEstadoPresupuestoIngresosRB\_CP\_2019

Fecha y | 07/oct./2021  
 hora de Impresión | 12:40 p. m.

Rubro de Ingresos	Ingreso					Diferencia (6=5-1)
	Estimado	Ampliaciones y Reducciones	Modificado	Devengado	Recaudado	
	(1)	(2)	(3=1+2)	(4)	(5)	
IMPUESTOS	\$0.00	\$0.00	\$0.00	\$0.00	\$0.00	0.00
CUOTAS Y APORTACIONES DE SEGURIDAD SOCIAL	\$0.00	\$0.00	\$0.00	\$0.00	\$0.00	0.00
CONTRIBUCIONES DE MEJORAS	\$0.00	\$0.00	\$0.00	\$0.00	\$0.00	0.00
DERECHOS	\$0.00	\$0.00	\$0.00	\$0.00	\$0.00	0.00
PRODUCTOS	\$0.00	\$0.00	\$0.00	\$0.00	\$0.00	0.00
APROVECHAMIENTOS	\$0.00	\$0.00	\$0.00	\$0.00	\$0.00	0.00
INGRESOS POR VENTA DE BIENES, PRESTACIÓN DE SERVICIOS Y OTROS	\$5,668,429.51	\$0.00	\$5,668,429.51	\$2,148,950.34	\$2,148,950.34	-3,519,479.17
PARTICIPACIONES, APORTACIONES, CONVENIOS, INCENTIVOS DERIVADOS	\$0.00	\$0.00	\$0.00	\$0.00	\$0.00	0.00
TRANSFERENCIAS, ASIGNACIONES, SUBSIDIOS Y SUBVENCIONES, Y PERCEPCIONES	\$29,092,406.00	\$0.00	\$29,092,406.00	\$14,375,800.80	\$14,375,800.80	-14,716,605.20
INGRESOS DERIVADOS DE FINANCIAMIENTOS	\$0.00	\$0.00	\$0.00	\$0.00	\$0.00	0.00
<b>Total</b>	<b>\$34,760,835.51</b>	<b>\$0.00</b>	<b>\$34,760,835.51</b>	<b>\$16,524,751.14</b>	<b>\$16,524,751.14</b>	
<b>Ingresos Excedentes</b>						<b>-18,236,084.37</b>

Estado Analítico de Ingresos por Fuente de Financiamiento	Ingreso					Diferencia (6=5-1)
	Estimado	Ampliaciones / Reducciones	Modificado	Devengado	Recaudado	
	(1)	(2)	(3=1+2)	(4)	(5)	
<b>Ingresos del Poder Ejecutivo Federal o Estatal y de los Municipios</b>						
IMPUESTOS	\$0.00	\$0.00	\$0.00	\$0.00	\$0.00	0.00
CUOTAS Y APORTACIONES DE SEGURIDAD SOCIAL	\$0.00	\$0.00	\$0.00	\$0.00	\$0.00	0.00
CONTRIBUCIONES DE MEJORAS	\$0.00	\$0.00	\$0.00	\$0.00	\$0.00	0.00
DERECHOS	\$0.00	\$0.00	\$0.00	\$0.00	\$0.00	0.00
PRODUCTOS	\$0.00	\$0.00	\$0.00	\$0.00	\$0.00	0.00
APROVECHAMIENTOS	\$0.00	\$0.00	\$0.00	\$0.00	\$0.00	0.00
PARTICIPACIONES, APORTACIONES, CONVENIOS, INCENTIVOS DERIVADOS	\$0.00	\$0.00	\$0.00	\$0.00	\$0.00	0.00
TRANSFERENCIAS, ASIGNACIONES, SUBSIDIOS Y SUBVENCIONES, Y PERCEPCIONES	\$0.00	\$0.00	\$0.00	\$0.00	\$0.00	0.00
<b>Ingresos de los Entes Públicos de los Poderes Legislativo y Judicial, de los Órganos Autónomos y del Sector Paraestatal o Paramunicipal, así como de las Empresas Productivas del Estado</b>						
CUOTAS Y APORTACIONES DE SEGURIDAD SOCIAL	\$0.00	\$0.00	\$0.00	\$0.00	\$0.00	0.00
PRODUCTOS	\$0.00	\$0.00	\$0.00	\$0.00	\$0.00	0.00
INGRESOS POR VENTA DE BIENES, PRESTACIÓN DE SERVICIOS Y OTROS	\$5,668,429.51	\$0.00	\$5,668,429.51	\$2,148,950.34	\$2,148,950.34	-3,519,479.17
TRANSFERENCIAS, ASIGNACIONES, SUBSIDIOS Y SUBVENCIONES, Y PERCEPCIONES	\$29,092,406.00	\$0.00	\$29,092,406.00	\$14,375,800.80	\$14,375,800.80	-14,716,605.20
<b>Ingresos Derivados de Financiamiento</b>						
INGRESOS DERIVADOS DE FINANCIAMIENTOS	\$0.00	\$0.00	\$0.00	\$0.00	\$0.00	0.00
<b>Total</b>	<b>\$34,760,835.51</b>	<b>\$0.00</b>	<b>\$34,760,835.51</b>	<b>\$16,524,751.14</b>	<b>\$16,524,751.14</b>	
<b>Ingresos Excedentes</b>						<b>-18,236,084.37</b>



---

Mtra. Nadia Paola Mireles Torres  
Directora



---

C.P. José Luis Espino Guerrero  
Jefe Administrativo



---

Ing. Abraham Ivan Urrutia Diaz  
Coordinador Administrativo



# PLATAFORMA ABIERTA DE INNOVACIÓN Y DESARROLLO DE JALISCO JALISCO

## Estado Analítico del Ejercicio del Presupuesto de Egresos Clasificación por Objeto del Gasto (Capítulo y Concepto) | Del 01/ene./2021 Al 30/jun./2021

Usu: Josee

Rep: rptEstadoPresupuestoEgresos\_CP\_CTO

Fecha y | 07/oct./2021

hora de Impresión | 12:41 p. m.

Concepto	Egresos					
	Aprobado	Ampliaciones / (Reducciones)	Modificado	Devengado	Pagado	Subejercicio
	1	2	3=(1+2)	4	5	6 = ( 3 - 4 )
<b>SERVICIOS PERSONALES</b>	<b>\$18,840,733.40</b>	<b>\$0.00</b>	<b>\$18,840,733.40</b>	<b>\$8,595,452.63</b>	<b>\$8,450,855.81</b>	<b>\$10,245,280.77</b>
REMUNERACIONES AL PERSONAL DE CARÁCTER PERMANENTE	\$11,840,892.00	\$0.00	\$11,840,892.00	\$5,615,458.89	\$5,615,458.89	\$6,225,433.11
REMUNERACIONES ADICIONALES Y ESPECIALES	\$1,809,025.16	\$0.00	\$1,809,025.16	\$780,954.54	\$780,954.54	\$1,028,070.62
SEGURIDAD SOCIAL	\$3,280,535.00	\$0.00	\$3,280,535.00	\$1,634,756.46	\$1,490,159.64	\$1,645,778.54
PREVISIONES	\$217,077.24	\$0.00	\$217,077.24	\$0.00	\$0.00	\$217,077.24
PAGO DE ESTÍMULOS A SERVIDORES PÚBLICOS	\$1,693,204.00	\$0.00	\$1,693,204.00	\$564,282.74	\$564,282.74	\$1,128,921.26
<b>MATERIALES Y SUMINISTROS</b>	<b>\$888,000.00</b>	<b>\$0.00</b>	<b>\$888,000.00</b>	<b>\$140,382.42</b>	<b>\$140,382.42</b>	<b>\$747,617.50</b>
MATERIALES DE ADMINISTRACIÓN, EMISIÓN DE DOCUMENTOS Y ARTÍCULOS OFICIALES	\$443,000.00	\$0.00	\$443,000.00	\$52,124.45	\$52,124.45	\$390,875.55
ALIMENTOS Y UTENSILIOS	\$95,000.00	\$0.00	\$95,000.00	\$62,154.98	\$62,154.98	\$32,845.02
MATERIALES Y ARTÍCULOS DE CONSTRUCCIÓN Y DE REPARACIÓN	\$240,000.00	\$0.00	\$240,000.00	\$2,989.81	\$2,989.81	\$237,010.19
PRODUCTOS QUÍMICOS, FARMACÉUTICOS Y DE LABORATORIO	\$15,000.00	\$0.00	\$15,000.00	\$12,064.00	\$12,064.00	\$2,936.00
VESTUARIO, BLANCOS, PRENDAS DE PROTECCIÓN Y ARTÍCULOS DEPORTIVOS	\$15,000.00	\$0.00	\$15,000.00	\$7,103.54	\$7,103.54	\$7,896.46
HERRAMIENTAS, REFACCIONES Y ACCESORIOS MENORES	\$80,000.00	\$0.00	\$80,000.00	\$3,945.64	\$3,945.64	\$76,054.36
<b>SERVICIOS GENERALES</b>	<b>\$14,343,196.55</b>	<b>\$0.00</b>	<b>\$14,343,196.55</b>	<b>\$2,594,667.72</b>	<b>\$2,594,667.63</b>	<b>\$11,748,528.83</b>
SERVICIOS BÁSICOS	\$509,000.20	\$0.00	\$509,000.20	\$2,594.00	\$2,594.00	\$506,406.20
SERVICIOS DE ARRENDAMIENTO	\$0.00	\$1,500.00	\$1,500.00	\$0.00	\$0.00	\$1,500.00
SERVICIOS PROFESIONALES, CIENTÍFICOS, TÉCNICOS Y OTROS SERVICIOS	\$8,046,201.15	-\$1,500.00	\$8,044,701.15	\$1,484,594.36	\$1,484,594.27	\$6,560,106.79
SERVICIOS DE INSTALACIÓN, REPARACIÓN, MANTENIMIENTO Y CONSERVACIÓN	\$5,145,000.00	\$0.00	\$5,145,000.00	\$937,535.38	\$937,535.38	\$4,207,464.62
SERVICIOS DE COMUNICACIÓN SOCIAL Y PUBLICIDAD	\$215,995.20	\$0.00	\$215,995.20	\$0.00	\$0.00	\$215,995.20
SERVICIOS DE TRASLADOS Y VIÁTICOS	\$67,000.00	\$0.00	\$67,000.00	\$23,126.55	\$23,126.55	\$43,873.45
SERVICIOS OFICIALES	\$35,000.00	\$0.00	\$35,000.00	\$5,316.13	\$5,316.13	\$29,683.87
OTROS SERVICIOS GENERALES	\$325,000.00	\$0.00	\$325,000.00	\$141,501.30	\$141,501.30	\$183,498.70
<b>BIENES MUEBLES, INMUEBLES E INTANGIBLES</b>	<b>\$688,905.56</b>	<b>\$0.00</b>	<b>\$688,905.56</b>	<b>\$48,256.00</b>	<b>\$48,256.00</b>	<b>\$640,649.56</b>
MOBILIARIO Y EQUIPO DE ADMINISTRACIÓN	\$308,347.56	\$0.00	\$308,347.56	\$48,256.00	\$48,256.00	\$260,091.56
MOBILIARIO Y EQUIPO EDUCACIONAL Y RECREATIVO	\$100,000.00	\$0.00	\$100,000.00	\$0.00	\$0.00	\$100,000.00
MAQUINARIA, OTROS EQUIPOS Y HERRAMIENTAS	\$230,000.00	\$0.00	\$230,000.00	\$0.00	\$0.00	\$230,000.00
ACTIVOS INTANGIBLES	\$50,558.00	\$0.00	\$50,558.00	\$0.00	\$0.00	\$50,558.00
<b>Total del Gasto</b>	<b>\$34,760,835.51</b>	<b>\$0.00</b>	<b>\$34,760,835.51</b>	<b>\$11,378,758.77</b>	<b>\$11,234,161.86</b>	<b>\$23,382,076.74</b>

# PLATAFORMA ABIERTA DE INNOVACIÓN Y DESARROLLO DE JALISCO

## Estado Analítico del Ejercicio del Presupuesto de Egresos

### Clasificación por Objeto del Gasto (Capítulo y Concepto)

| Del 01/ene./2021 Al 30/jun./2021


Fecha y 07/oct./2021


hora de Impresión 12:41 p. m.


Usu: Josee

Rep: rptEstadoPresupuestoEgresos\_CP\_CTO

Concepto	Egresos					
	Aprobado 1	Ampliaciones / (Reducciones) 2	Modificado 3=(1+2)	Devengado 4	Pagado 5	Subejercicio 6 = ( 3 - 4 )

  
 Mtra. Nadia Paola Mireles Torres  
 Directora

  
 C.P. Jose Luis Espino Guerrero  
 Jefe Administrativo

  
 Ing. Abraham Ivan Urrutia Diaz  
 Coordinador Administrativo



## PLATAFORMA ABIERTA DE INNOVACIÓN Y DESARROLLO DE JALISCO

### Endeudamiento Neto

Del 01/ene./2021 Al 30/jun./2021

Usr: Josee

Rep: rptEndeudamientoNeto

Fecha y hora de Impresión | 07/oct./2021 12:42 p. m.

Identificación de Crédito o Instrumento	Contratación/Colocación A	Amortización B	Endeudamiento Neto C=A-B
<b>Créditos Bancarios</b>			
Total Créditos Bancarios	\$0.00	\$0.00	\$0.00
<b>Otros Instrumentos de Deuda</b>			
Total Otros Instrumentos de Deuda	\$0.00	\$0.00	\$0.00
<b>Total</b>	<b>\$0.00</b>	<b>\$0.00</b>	<b>\$0.00</b>



\_\_\_\_\_  
Mtra. Nadia Paola Mireles Torres

Directora



\_\_\_\_\_  
C.P. Jose Luis Espino Guerrero  
Jefe Administrativo



\_\_\_\_\_  
Ing. Abraham Ivan Urrutia Diaz

Coordinador Administrativo

# PLATAFORMA ABIERTA DE INNOVACIÓN Y DESARROLLO DE JALISCO

## Intereses de la Deuda

Del 01/ene./2021 Al 30/jun./2021

Usu: Josee

Rep rptInteresesdeLaDeuda

Fecha y hora de Impresión | 07/oct./2021  
 12:43 p. m.

Identificación de Crédito o Instrumento	Devengado	Pagado
<b>Créditos Bancarios</b>		
Total de Intereses de Créditos Bancarios	\$0.00	\$0.00
<b>Otros Instrumentos de Deuda</b>		
Total de Intereses de Otros Instrumentos de Deuda	\$0.00	\$0.00
<b>Total</b>	<b>\$0.00</b>	<b>\$0.00</b>




Mtra. Nadia Paola Mireles Torres

Directora



C.P. Jose Luis Espino Guerrero  
Jefe Administrativo



Ing. Abraham Ivan Urrutia Diaz

Coordinador Administrativo

# PLATAFORMA ABIERTA DE INNOVACIÓN Y DESARROLLO DE JALISCO

Indicadores de Postura Fiscal  
del 01/ene./2021 al 30/jun./2021

Usr: Josee  
Rep: rptIndicadoresPosturaFiscal

Fecha y hora de Impresión | 07/oct./2021  
12:47 p. m.

Concepto	Estimado	Devengado	Pagado
<b>I. Ingresos Presupuestarios (I=1+2)</b>	<b>\$34,760,835.51</b>	<b>\$16,524,751.14</b>	<b>\$16,524,751.14</b>
1. Ingresos del Gobierno de la Entidad Federativa	\$0.00	\$0.00	\$0.00
2. Ingresos del Sector Paraestatal	\$34,760,835.51	\$16,524,751.14	\$16,524,751.14
<b>II. Egresos Presupuestarios (II=3+4)</b>	<b>\$34,760,835.51</b>	<b>\$11,378,758.77</b>	<b>\$11,234,161.86</b>
3. Egresos del Gobierno de la Entidad Federativa	\$0.00	\$0.00	\$0.00
4. Egresos del Sector Paraestatal	\$34,760,835.51	\$11,378,758.77	\$11,234,161.86
<b>III. Balance Presupuestario (Superávit o Déficit) (III = I - II)</b>	<b>\$0.00</b>	<b>\$5,145,992.37</b>	<b>\$5,290,589.28</b>

Concepto	Estimado	Devengado	Pagado
<b>III. Balance Presupuestario (Superávit o Déficit)</b>	<b>\$0.00</b>	<b>\$5,145,992.37</b>	<b>\$5,290,589.28</b>
<b>IV. Intereses, Comisiones y Gastos de la Deuda</b>	<b>\$0.00</b>	<b>\$0.00</b>	<b>\$0.00</b>
<b>V. Balance Primario ( Superávit o Déficit) (V= III - IV)</b>	<b>\$0.00</b>	<b>\$5,145,992.37</b>	<b>\$5,290,589.28</b>

Concepto	Estimado	Devengado	Pagado
<b>A. Financiamiento</b>	<b>\$0.00</b>	<b>\$0.00</b>	<b>\$0.00</b>
<b>B. Amortización de la deuda</b>	<b>\$0.00</b>	<b>\$0.00</b>	<b>\$0.00</b>
<b>C. Endeudamiento ó desendeudamiento (C = A - B)</b>	<b>\$0.00</b>	<b>\$0.00</b>	<b>\$0.00</b>

Mtra. Nadia Paola Mireles Torres  
Directora

C.P. Jose Luis Espino Guerrero  
Jefe Administrativo

Ing. Abraham Ivan Urrutia Diaz  
Coordinador Administrativo