


PARA SER LLENADO POR EL RECEPTOR



RFC CON HOMOCCLAVE: _____

TIZAPAN EL ALTO, JAL.

A

29

DE

MAYO

DE 2019

Presente. C. MARIO CHAVARRIA PULIDO

DECLARACION PATRIMONIAL Y DE INTERES--MODIFICACION

POR ACUERDO DEL DIRECTOR GENERAL DE RESPONSABILIDADES Y SITUACIÓN PATRIMONIAL DE ESTA SECRETARÍA, ACUSAMOS RECIBO DE SU DECLARACIÓN PRESENTADA EN ESTA FECHA, PARA INCORPORARLA A SU EXPEDIENTE.

Este acuse de recibo será válido cuando tenga el sello y la firma del responsable del centro de recepción autorizado por esta Secretaría

Atentamente.

C. P. ZACARIAS GALVAN DOMINGUEZ
Nombre y firma del receptor

DATOS CURRICULARES DEL DECLARANTE

ESCOLARIDAD

Grado máximo de estudios (marque con una x)

- Primaria Bachillerato Licenciatura Maestría Posgrado
 Secundaria Carrera técnica o comercial Diplomado Doctorado

SI ES PRIMARIA, SECUNDARIA O BACHILLERATO ESPECIFIQUE:	SI ES CARRERA TÉCNICA ESPECIFIQUE:	SI ES LICENCIATURA, MAESTRÍA O DIPLOMADO ESPECIFIQUE:	SI ES DOCTORADO O POSGRADO ESPECIFIQUE:
Institución educativa	Lugar donde se ubica la institución educativa <input type="checkbox"/> México <input type="checkbox"/> Extranjero	Lugar donde se ubica la institución educativa <input type="checkbox"/> México <input type="checkbox"/> Extranjero	Lugar donde se ubica la institución educativa <input type="checkbox"/> México <input type="checkbox"/> Extranjero
Estatus <input type="checkbox"/> Cursado <input type="checkbox"/> finalizado <input type="checkbox"/> trunco	Entidad federativa	Entidad federativa	Entidad federativa
Períodos cursados <input type="checkbox"/> Bimestre, Cuatrimestre, mes, semestre, trimestre	Municipio o alcaldía	Municipio o alcaldía	Municipio o alcaldía
Documento obtenido <input type="checkbox"/> boleta <input type="checkbox"/> certificado <input type="checkbox"/> constancia	Institución educativa	Institución educativa	Institución educativa
	Carrera o área de conocimiento	Carrera o área de conocimiento	Carrera o área de conocimiento
	Estatus <input type="checkbox"/> Cursado <input type="checkbox"/> finalizado <input type="checkbox"/> trunco	Estatus <input type="checkbox"/> Cursado <input type="checkbox"/> finalizado <input type="checkbox"/> trunco	Estatus <input type="checkbox"/> Cursado <input type="checkbox"/> finalizado <input type="checkbox"/> trunco
	Períodos cursados <input type="checkbox"/> Bimestre, Cuatrimestre, mes, semestre, trimestre	Períodos cursados <input type="checkbox"/> Bimestre, Cuatrimestre, mes, semestre, trimestre	Períodos cursados <input type="checkbox"/> Bimestre, Cuatrimestre, mes, semestre, trimestre
	Documento obtenido <input type="checkbox"/> boleta <input type="checkbox"/> certificado <input type="checkbox"/> constancia <input type="checkbox"/> título	Documento obtenido <input type="checkbox"/> boleta <input type="checkbox"/> certificado <input type="checkbox"/> constancia <input type="checkbox"/> título	Documento obtenido <input type="checkbox"/> boleta <input type="checkbox"/> certificado <input type="checkbox"/> constancia <input type="checkbox"/> título
	Número de cédula profesional	Número de cédula profesional	Número de cédula profesional

SI ESTUDIÓ MÁS DE UNA ESPECIFIQUE:

ESTATUS: Cursado Trunco Finalizado

SI ES PRIMARIA, SECUNDARIA O BACHILLERATO ESPECIFIQUE:	SI ES CARRERA TÉCNICA ESPECIFIQUE:	SI ES LICENCIATURA, MAESTRÍA O DIPLOMADO ESPECIFIQUE:	SI ES DOCTORADO O POSGRADO ESPECIFIQUE:
Institución educativa	Lugar donde se ubica la institución educativa <input type="checkbox"/> México <input type="checkbox"/> Extranjero	Lugar donde se ubica la institución educativa <input type="checkbox"/> México <input type="checkbox"/> Extranjero	Lugar donde se ubica la institución educativa <input type="checkbox"/> México <input type="checkbox"/> Extranjero
Estatus <input type="checkbox"/> Cursado <input type="checkbox"/> finalizado <input type="checkbox"/> trunco	Entidad federativa	Entidad federativa	Entidad federativa
Períodos cursados <input type="checkbox"/> Bimestre, Cuatrimestre, mes, semestre, trimestre	Municipio o delegación	Municipio o delegación	Municipio o delegación
Documento obtenido <input type="checkbox"/> boleta <input type="checkbox"/> certificado <input type="checkbox"/> constancia	Institución educativa	Institución educativa	Institución educativa
	Carrera o área de conocimiento	Carrera o área de conocimiento	Carrera o área de conocimiento
	Estatus <input type="checkbox"/> Cursado <input type="checkbox"/> finalizado <input type="checkbox"/> trunco	Estatus <input type="checkbox"/> Cursado <input type="checkbox"/> finalizado <input type="checkbox"/> trunco	Estatus <input type="checkbox"/> Cursado <input type="checkbox"/> finalizado <input type="checkbox"/> trunco
	Períodos cursados <input type="checkbox"/> Bimestre, Cuatrimestre, mes, semestre, trimestre	Períodos cursados <input type="checkbox"/> Bimestre, Cuatrimestre, mes, semestre, trimestre	Períodos cursados <input type="checkbox"/> Bimestre, Cuatrimestre, mes, semestre, trimestre
	Documento obtenido <input type="checkbox"/> boleta <input type="checkbox"/> certificado <input type="checkbox"/> constancia <input type="checkbox"/> título	Documento obtenido <input type="checkbox"/> boleta <input type="checkbox"/> certificado <input type="checkbox"/> constancia <input type="checkbox"/> título	Documento obtenido <input type="checkbox"/> boleta <input type="checkbox"/> certificado <input type="checkbox"/> constancia <input type="checkbox"/> título
	Número de cédula profesional	Número de cédula profesional	Número de cédula profesional

EXPERIENCIA LABORAL

Incorporar el menos los tres últimos empleos no contando el actual

NINGUNO

SECTOR: Privado Público Social

PODER: Ejecutivo Judicial Legislativo Órgano Constitucional Autónomo Estatal Federal Municipal

Institución/Empresa/Nombre, denominación o razón social

Unidad administrativa/Área

Puesto o cargo desempeñado

Función principal

INGRESO

Día Mes Año

EGRESO

Día Mes Año

SECTOR: Privado Público Social

PODER: Ejecutivo Judicial Legislativo Órgano Constitucional Autónomo Estatal Federal Municipal

Institución/Empresa/ Nombre, denominación o razón social

Unidad administrativa/Área

Puesto o cargo desempeñado

Función principal

INGRESO

Día Mes Año

EGRESO

Día Mes Año

SECTOR: Privado Público Social

PODER: Ejecutivo Judicial Legislativo Órgano Constitucional Autónomo Estatal Federal Municipal

Institución/Empresa/ Nombre, denominación o razón social

Unidad administrativa/Área

Puesto o cargo desempeñado

Función principal

INGRESO

Día Mes Año

EGRESO

Día Mes Año

¿ESTÁ DE ACUERDO EN HACER PÚBLICOS SUS DATOS PATRIMONIALES?


SI

NO

EN CASO DE QUE SU RESPUESTA SEA AFIRMATIVA, PERO USTED DESEA QUE SEA PARCIALMENTE PÚBLICA, DEBERÁ SELECCIONAR LA INFORMACIÓN QUE SE EXCEPCIONE DE LAS SIGUIENTES OPCIONES:

- En ingresos netos, los correspondientes a los recibidos por actividad industrial y/o comercial, financiera y otros, así como el monto total de los ingresos considerados a los antes citados.
- En bienes inmuebles, el valor de la contra prestación y moneda.
- En bienes muebles, el valor de la contraprestación y moneda.
- En vehículos, el valor de la contraprestación y moneda.
- En inversiones, cuentas bancarias y otro tipo de valores, el saldo.
- En adeudos, el monto original, el saldo y el monto de los pagos realizados.

PARA SER LLENADO POR EL RECEPTOR



RFC CON HOMOCCLAVE

TIZAPAN EL ALTO, JAL. A 29 DE MAYO DE 2019

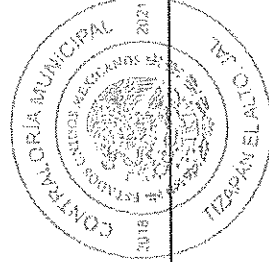
Presente. C. JOSE ANTONIO CORTES ANEZCUA

DECLARACION PATRIMONIAL Y DE INTERES--MODIFICACION

POR ACUERDO DEL DIRECTOR GENERAL DE RESPONSABILIDADES Y SITUACION PATRIMONIAL DE ESTA SECRETARIA. ACUSAMOS RECIBO DE SU DECLARACION PRESENTADA EN ESTA FECHA, PARA INCORPORARLA A SU EXPEDIENTE.


Este acuse de recibo será válido cuando tenga el sello y la firma del responsable del centro de recepción autorizado por esta Secretaría

Atentamente.



C.P. ZACARIAS SALVAN DOMINGUEZ

Nombre y firma del receptor



CONTRALORIA MUNICIPAL TIZAPAN EL ALTO

DECLARACIÓN PATRIMONIAL Y DE INTERESES - MODIFICACIÓN

NOTA: SÍRVASE REVISAR EL INSTRUCTIVO ANTES DE LLENAR EL FORMATO

C- SECRETARÍA DE LA FUNCIÓN PÚBLICA;
BAJO PROTESTA DE DECIR VERDAD, PRESENTO A USTED MI DECLARACIÓN DE SITUACIÓN PATRIMONIAL Y DE INTERESES, CONFORME A LO DISPUESTO EN LOS ARTÍCULOS 32 Y 33 DE LA LEY GENERAL DE RESPONSABILIDADES ADMINISTRATIVAS.

Declaración Patrimonial
y de Intereses
Modificación

Fecha de recepción 29 05 2018
 Día Mes Año

DATOS GENERALES DEL DECLARANTE			
Nombre (s) <u>José Antonio</u>	Primer apellido <u>Cuevas</u>	Segundo apellido <u>Amezúa</u>	RFC/HOMOCLAVE
CURP <u>L</u>			
Correo Electrónico Institucional		Correo Electrónico alterno	
ESTADO CIVIL		RÉGIMEN MATRIMONIAL	
<input checked="" type="checkbox"/> Casado (e)	<input type="checkbox"/> Unión Libre	<input checked="" type="checkbox"/> Sociedad Conyugal	<input type="checkbox"/> Separación de Bienes
<input type="checkbox"/> Divorciado (a)	<input type="checkbox"/> Viudo (a)	<input type="checkbox"/> Separación de Bienes	<input type="checkbox"/> Separación de Bienes
<input type="checkbox"/> Soltero (a)			
Domicilio		Lugar donde se ubica:	
Domicilio Particular: calle, número exterior e interior		<input type="checkbox"/> México	<input type="checkbox"/> Extranjero
Localidad o Colonia		Entidad Federativa <u>Jalisco</u>	
Municipio o Alcaldía <u>Tizapan el alto</u>		Código Postal <u>49400</u>	
Teléfono (particular, incluir clave lada)			

DATOS CURRICULARES DEL DECLARANTE

ESCOLARIDAD

Grado máximo de estudios (marque con una x)

- NIVEL Primaria Bachillerato Licenciatura Maestría Posgrado
- Secundaria Carrera técnica o comercial Diplomado Doctorado

SI ES PRIMARIA, SECUNDARIA O BACHILLERATO ESPECIFIQUE:	SI ES CARRERA TÉCNICA ESPECIFIQUE:	SI ES LICENCIATURA, MAESTRIA O DIPLOMADO ESPECIFIQUE:	SI ES DOCTORADO O POSGRADO ESPECIFIQUE:
Institución educativa <u>Constituyentes de 1917</u> Estatus <input type="checkbox"/> cursando <input checked="" type="checkbox"/> finalizado <input type="checkbox"/> trunco Períodos cursados <input type="checkbox"/> Bimestre, Cuatrimestre, mes, semestre, trimestre Documento obtenido <input type="checkbox"/> boleta <input checked="" type="checkbox"/> certificado <input type="checkbox"/> constancia	Lugar donde se ubica la institución educativa <input type="checkbox"/> México <input type="checkbox"/> Extranjero Entidad federativa Municipio o alcaldía Institución educativa Carrera o área de conocimiento	Lugar donde se ubica la institución educativa <input type="checkbox"/> México <input type="checkbox"/> Extranjero Entidad federativa Municipio o alcaldía Institución educativa Carrera o área de conocimiento	Lugar donde se ubica la institución educativa <input type="checkbox"/> México <input type="checkbox"/> Extranjero Entidad federativa Municipio o alcaldía Institución educativa Carrera o área de conocimiento
Estatus <input type="checkbox"/> cursando <input type="checkbox"/> finalizado <input type="checkbox"/> trunco Períodos cursados <input type="checkbox"/> Bimestre, Cuatrimestre, mes, semestre, trimestre Documento obtenido <input type="checkbox"/> boleta <input type="checkbox"/> certificado <input type="checkbox"/> constancia <input type="checkbox"/> título <input type="checkbox"/> Número de cédula profesional	Estatus <input type="checkbox"/> cursando <input type="checkbox"/> finalizado <input type="checkbox"/> trunco Períodos cursados <input type="checkbox"/> Bimestre, Cuatrimestre, mes, semestre, trimestre Documento obtenido <input type="checkbox"/> boleta <input type="checkbox"/> certificado <input type="checkbox"/> constancia <input type="checkbox"/> título <input type="checkbox"/> Número de cédula profesional	Estatus <input type="checkbox"/> cursando <input type="checkbox"/> finalizado <input type="checkbox"/> trunco Períodos cursados <input type="checkbox"/> Bimestre, Cuatrimestre, mes, semestre, trimestre Documento obtenido <input type="checkbox"/> boleta <input type="checkbox"/> certificado <input type="checkbox"/> constancia <input type="checkbox"/> título <input type="checkbox"/> Número de cédula profesional	Estatus <input type="checkbox"/> cursando <input type="checkbox"/> finalizado <input type="checkbox"/> trunco Períodos cursados <input type="checkbox"/> Bimestre, Cuatrimestre, mes, semestre, trimestre Documento obtenido <input type="checkbox"/> boleta <input type="checkbox"/> certificado <input type="checkbox"/> constancia <input type="checkbox"/> título <input type="checkbox"/> Número de cédula profesional

SI ESTUDIÓ MÁS DE UNA ESPECIFIQUE:

ESTATUS: Cursando Trunco Finalizando

SI ES PRIMARIA, SECUNDARIA O BACHILLERATO ESPECIFIQUE:	SI ES CARRERA TÉCNICA ESPECIFIQUE:	SI ES LICENCIATURA, MAESTRIA O DIPLOMADO ESPECIFIQUE:	SI ES DOCTORADO O POSGRADO ESPECIFIQUE:
Institución educativa Estatus <input type="checkbox"/> cursando <input type="checkbox"/> finalizado <input type="checkbox"/> trunco Períodos cursados <input type="checkbox"/> Bimestre, Cuatrimestre, mes, semestre, trimestre Documento obtenido <input type="checkbox"/> boleta <input type="checkbox"/> certificado <input type="checkbox"/> constancia	Lugar donde se ubica la institución educativa <input type="checkbox"/> México <input type="checkbox"/> Extranjero Entidad federativa Municipio o delegación Institución educativa Carrera o área de conocimiento	Lugar donde se ubica la institución educativa <input type="checkbox"/> México <input type="checkbox"/> Extranjero Entidad federativa Municipio o delegación Institución educativa Carrera o área de conocimiento	Lugar donde se ubica la institución educativa <input type="checkbox"/> México <input type="checkbox"/> Extranjero Entidad federativa Municipio o delegación Institución educativa Carrera o área de conocimiento
Estatus <input type="checkbox"/> cursando <input type="checkbox"/> finalizado <input type="checkbox"/> trunco Períodos cursados <input type="checkbox"/> Bimestre, Cuatrimestre, mes, semestre, trimestre Documento obtenido <input type="checkbox"/> boleta <input type="checkbox"/> certificado <input type="checkbox"/> constancia <input type="checkbox"/> título <input type="checkbox"/> Número de cédula profesional	Estatus <input type="checkbox"/> cursando <input type="checkbox"/> finalizado <input type="checkbox"/> trunco Períodos cursados <input type="checkbox"/> Bimestre, Cuatrimestre, mes, semestre, trimestre Documento obtenido <input type="checkbox"/> boleta <input type="checkbox"/> certificado <input type="checkbox"/> constancia <input type="checkbox"/> título <input type="checkbox"/> Número de cédula profesional	Estatus <input type="checkbox"/> cursando <input type="checkbox"/> finalizado <input type="checkbox"/> trunco Períodos cursados <input type="checkbox"/> Bimestre, Cuatrimestre, mes, semestre, trimestre Documento obtenido <input type="checkbox"/> boleta <input type="checkbox"/> certificado <input type="checkbox"/> constancia <input type="checkbox"/> título <input type="checkbox"/> Número de cédula profesional	Estatus <input type="checkbox"/> cursando <input type="checkbox"/> finalizado <input type="checkbox"/> trunco Períodos cursados <input type="checkbox"/> Bimestre, Cuatrimestre, mes, semestre, trimestre Documento obtenido <input type="checkbox"/> boleta <input type="checkbox"/> certificado <input type="checkbox"/> constancia <input type="checkbox"/> título <input type="checkbox"/> Número de cédula profesional

EXPERIENCIA LABORAL

Incorporar al menos los tres últimos empleos no contando el actual

NINGUNO

SECTOR: Privado Público Social

PODER: Ejecutivo Judicial Legislativo Estatal Federal Municipal

Institución/ Empresa/ Nombre, denominación o razón social

Unidad administrativa/Área

Puesto o cargo desempeñado

Función principal

INGRESO

Día Mes Año

INGRESO

Día Mes Año

EGRESO

Día Mes Año

SECTOR: Privado Público Social

PODER: Ejecutivo Judicial Legislativo Estatal Federal Municipal

Institución/ Empresa/ Nombre, denominación o razón social

Unidad administrativa/Área

Puesto o cargo desempeñado

Función principal

INGRESO

Día Mes Año

INGRESO

Día Mes Año

EGRESO

Día Mes Año

SECTOR: Privado Público Social

PODER: Ejecutivo Judicial Legislativo Estatal Federal Municipal

Institución/ Empresa/ Nombre, denominación o razón social

Unidad administrativa/Área

Puesto o cargo desempeñado

Función principal

INGRESO

Día Mes Año

INGRESO

Día Mes Año

EGRESO

Día Mes Año

¿ESTÁ DE ACUERDO EN HACER PÚBLICOS SUS DATOS PATRIMONIALES?


SI

NO

EN CASO DE QUE SU RESPUESTA SEA AFIRMATIVA, PERO USTED DESEA QUE SEA PARCIALMENTE PÚBLICA, DEBERÁ SELECCIONAR LA INFORMACIÓN QUE SE EXCEPCIONE DE LAS SIGUIENTES OPCIONES:

- En ingresos netos, los correspondientes a los recibidos por actividad industrial y/o comercial, financiera y otros, así como el monto total de los ingresos considerados a los antes citados.
- En bienes inmuebles, el valor de la contra prestación y moneda.
- En bienes muebles, el valor de la contraprestación y moneda.
- En vehículos, el valor de la contraprestación y moneda.
- En inversiones, cuentas bancarias y otro tipo de valores, el saldo.
- En adeudos, el monto original, el saldo y el monto de los pagos realizados.

PARA SER LLENADO POR EL RECEPTOR



RFC CON HOMOCLOAVE

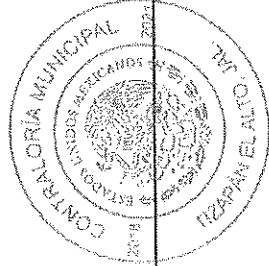
TIZAPAN EL ALTO, JAL. A 29 DE MAYO DE 2019

DECLARACION PATRIMONIAL Y DE INTERES--MODIFICACION

Presente. C. J. JESUS CEJA GOMEZ

FORACUERDO DEL DIRECTOR GENERAL DE RESPONSABILIDADES Y SITUACION PATRIMONIAL DE ESTA SECRETARIA, ACUSAMOS RECIBO DE SU DECLARACION PRESENTADA EN ESTA FECHA, PARA INCORPORARLA A SU EXPEDIENTE.

Este acuse de recibo será válido cuando tenga el sello y la firma del responsable del centro de recepción autorizado por esta Secretaría



Atentamente.

C.P. ZACARIAS GALVAN DOMINGUEZ

Nombre y firma del receptor



CONTRALORIA MUNICIPAL TIZAPAN EL ALTO

DECLARACIÓN PATRIMONIAL Y DE INTERESES - MODIFICACIÓN

NOTA: SIRVASE REVISAR EL INSTRUCTIVO ANTES DE LLENAR EL FORMATO

C. SECRETARÍA DE LA FUNCIÓN PÚBLICA:
BAJO PROTECCIÓN DE DECIR VERDAD, PRESENTO A USTED MI DECLARACIÓN DE SITUACIÓN PATRIMONIAL Y DE INTERESES, CONFORME A LO DISPUESTO EN LOS ARTICULOS 32 Y 33 DE LA LEY GENERAL DE RESPONSABILIDADES ADMINISTRATIVAS.

Declaración Patrimonial
y de Intereses
Modificación

Fecha de recepción 29 / 05 / 2019
Día Mes Año

DATOS GENERALES DEL DECLARANTE

Nombre (s) <u>J. Jesus</u>	Segundo apellido <u>Gomez</u>
Primer apellido <u>Gomez</u>	

CURP: _____ RFC/HOMOCLAVE: _____

Correo Electrónico Institucional		Correo Electrónico alterno		Nacionalidad
ESTADO CIVIL		RÉGIMEN MATRIMONIAL		Pais donde nació
<input checked="" type="checkbox"/> Casado (a)	<input type="checkbox"/> Unión Libre	<input checked="" type="checkbox"/> Sociedad Conyugal	<input type="checkbox"/> Separación de Bienes	<u>MEXICO</u>
<input type="checkbox"/> Divorciado-(a)	<input type="checkbox"/> Viudo (a)	<input type="checkbox"/>		<u>JALISCO</u>
<input type="checkbox"/> Soltero (a)				<u>JALISCO</u>

Lugar donde se ubica: México Extranjero

DOMICILIO

Domicilio Particular: calle, número exterior e interior _____

Localidad o Colonia _____

Municipio o Alcaldía Tizapan el Alto

Entidad Federativa JALISCO

Código Postal 719400

Teléfono (particular, incluir clave lada) _____

DATOS CURRICULARES DEL DECLARANTE

ESCOLARIDAD

Grado máximo de estudios (marque con una x)

- Primaria Bachillerato Licenciatura Maestría Posgrado
 Secundaria Carrera técnica o comercial Diplomado Doctorado

SI ES PRIMARIA, SECUNDARIA O BACHILLERATO ESPECIFIQUE:	SI ES CARRERA TÉCNICA ESPECIFIQUE:	SI ES LICENCIATURA, MAESTRÍA O DIPLOMADO ESPECIFIQUE:	SI ES DOCTORADO O POSGRADO ESPECIFIQUE:
Institución educativa	Lugar donde se ubica la institución educativa <input type="checkbox"/> México <input type="checkbox"/> Extranjero	Lugar donde se ubica la institución educativa <input type="checkbox"/> México <input type="checkbox"/> Extranjero	Lugar donde se ubica la institución educativa <input type="checkbox"/> México <input type="checkbox"/> Extranjero
Estatus <input type="checkbox"/> Cursando <input checked="" type="checkbox"/> finalizado <input type="checkbox"/> trunco	Entidad federativa	Entidad federativa	Entidad federativa
Períodos cursados <input type="checkbox"/> Bimestre, Cuatrimestre, mes, semestre, trimestre	Municipio o alcaldía	Municipio o alcaldía	Municipio o alcaldía
Documento obtenido <input type="checkbox"/> boleta <input checked="" type="checkbox"/> certificado <input type="checkbox"/> constancia	Institución educativa	Institución educativa	Institución educativa
	Carrera o área de conocimiento	Carrera o área de conocimiento	Carrera o área de conocimiento
	Estatus <input type="checkbox"/> Cursando <input type="checkbox"/> finalizado <input type="checkbox"/> trunco	Estatus <input type="checkbox"/> Cursando <input type="checkbox"/> finalizado <input type="checkbox"/> trunco	Estatus <input type="checkbox"/> Cursando <input type="checkbox"/> finalizado <input type="checkbox"/> trunco
	Períodos cursados <input type="checkbox"/> Bimestre, Cuatrimestre, mes, semestre, trimestre	Períodos cursados <input type="checkbox"/> Bimestre, Cuatrimestre, mes, semestre, trimestre	Períodos cursados <input type="checkbox"/> Bimestre, Cuatrimestre, mes, semestre, trimestre
	Documento obtenido <input type="checkbox"/> boleta <input type="checkbox"/> certificado <input type="checkbox"/> constancia <input type="checkbox"/> título <input type="checkbox"/>	Documento obtenido <input type="checkbox"/> boleta <input type="checkbox"/> certificado <input type="checkbox"/> constancia <input type="checkbox"/> título <input type="checkbox"/>	Documento obtenido <input type="checkbox"/> boleta <input type="checkbox"/> certificado <input type="checkbox"/> constancia <input type="checkbox"/> título <input type="checkbox"/>
	Número de cédula profesional	Número de cédula profesional	Número de cédula profesional

SI ESTUDIÓ MÁS DE UNA ESPECIFIQUE:

ESTATUS: Cursando <input type="checkbox"/> Trunco <input type="checkbox"/> Finalizando <input type="checkbox"/>	SI ES LICENCIATURA, MAESTRÍA O DIPLOMADO ESPECIFIQUE:	SI ES DOCTORADO O POSGRADO ESPECIFIQUE:
Institución educativa	Lugar donde se ubica la institución educativa <input type="checkbox"/> México <input type="checkbox"/> Extranjero	Lugar donde se ubica la institución educativa <input type="checkbox"/> México <input type="checkbox"/> Extranjero
Estatus <input type="checkbox"/> Cursando <input type="checkbox"/> finalizado <input type="checkbox"/> trunco	Entidad federativa	Entidad federativa
Períodos cursados <input type="checkbox"/> Bimestre, Cuatrimestre, mes, semestre, trimestre	Municipio o delegación	Municipio o delegación
Documento obtenido <input type="checkbox"/> boleta <input type="checkbox"/> certificado <input type="checkbox"/> constancia	Institución educativa	Institución educativa
	Carrera o área de conocimiento	Carrera o área de conocimiento
	Estatus <input type="checkbox"/> Cursando <input type="checkbox"/> finalizado <input type="checkbox"/> trunco	Estatus <input type="checkbox"/> Cursando <input type="checkbox"/> finalizado <input type="checkbox"/> trunco
	Períodos cursados <input type="checkbox"/> Bimestre, Cuatrimestre, mes, semestre, trimestre	Períodos cursados <input type="checkbox"/> Bimestre, Cuatrimestre, mes, semestre, trimestre
	Documento obtenido <input type="checkbox"/> boleta <input type="checkbox"/> certificado <input type="checkbox"/> constancia <input type="checkbox"/> título <input type="checkbox"/>	Documento obtenido <input type="checkbox"/> boleta <input type="checkbox"/> certificado <input type="checkbox"/> constancia <input type="checkbox"/> título <input type="checkbox"/>
	Número de cédula profesional	Número de cédula profesional

EXPERIENCIA LABORAL

Incorporar al menos los tres últimos empleos no contando el actual

NINGUNO

SECTOR: Privado Público Social

PODER: Ejecutivo Judicial Legislativo Órgano Constitucional Autónomo

ÁMBITO: Estatal Federal Municipal

Institución/Empresa/Nombre, denominación o razón social

Unidad administrativa/Área

Puesto o cargo desempeñado

INGRESO

Día Mes Año

Día Mes Año

Función principal

Año

SECTOR: Privado Público Social

PODER: Ejecutivo Judicial Legislativo Órgano Constitucional Autónomo

ÁMBITO: Estatal Federal Municipal

Institución/Empresa/Nombre, denominación o razón social

Unidad administrativa/Área

Puesto o cargo desempeñado

INGRESO

Día Mes Año

Día Mes Año

Función principal

Año

SECTOR: Privado Público Social

PODER: Ejecutivo Judicial Legislativo Órgano Constitucional Autónomo

ÁMBITO: Estatal Federal Municipal

Institución/Empresa/Nombre, denominación o razón social

Unidad administrativa/Área

Puesto o cargo desempeñado

INGRESO

Día Mes Año

Día Mes Año

Función principal

Año

¿ESTÁ DE ACUERDO EN HACER PÚBLICOS SUS DATOS PATRIMONIALES?


SI

NO

EN CASO DE QUE SU RESPUESTA SEA AFIRMATIVA, PERO USTED DESEA QUE SEA PARCIALMENTE PÚBLICA, DEBERÁ SELECCIONAR LA INFORMACIÓN QUE SE EXCEPCIONE DE LAS SIGUIENTES OPCIONES:

- En ingresos netos, los correspondientes a los recibidos por actividad industrial y/o comercial, financiera y otros, así como el monto total de los ingresos considerados a los antes citados.
- En bienes inmuebles, el valor de la contra prestación y moneda.
- En bienes muebles, el valor de la contraprestación y moneda.
- En vehículos, el valor de la contraprestación y moneda.
- En inversiones, cuentas bancarias y otro tipo de valores, el saldo.
- En adeudos, el monto original, el saldo y el monto de los pagos realizados.

PARA SER LLENADO POR EL RECEPTOR



RFC CON HOMOCLOAVE

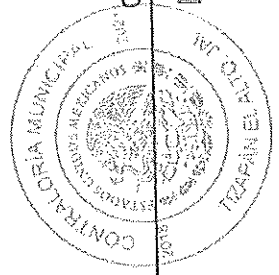
TIZAPAN EL ALTO, JAL. A 29 DE MAYO DE 2019

Presente. C. MA. GUADALUPE AVIÑA CORTES

DECLARACION PATRIMONIAL Y DE INTERES--MODIFICACION

POR ACUERDO DEL DIRECTOR GENERAL DE RESPONSABILIDADES Y SITUACION PATRIMONIAL DE ESTA SECRETARIA, ACUSAMOS RECIBO DE SU DECLARACION PRESENTADA EN ESTA FECHA, PARA INCORPORARLA A SU EXPEDIENTE.

Atentamente.



Este acuse de recibo será válido cuando tenga el sello y la firma del responsable del centro de recepción autorizado por esta Secretaría

C.P. ZACARIAS SALVAN DOMINGUEZ
Nombre y firma del receptor

DATOS CURRICULARES DEL DECLARANTE

ESCOLARIDAD

Grado máximo de estudios (marque con una x)

- NIVEL Primaria Bachillerato Licenciatura Maestría Posgrado
- Secundaria Carrera técnica o comercial Diplomado Doctorado

SI ES PRIMARIA, SECUNDARIA O BACHILLERATO ESPECIFICO:	SI ES CARRERA TÉCNICA ESPECIFICO:	SI ES LICENCIATURA, MAESTRIA O DIPLOMADO ESPECIFICO:	SI ES DOCTORADO O POSGRADO ESPECIFICO:
Institución educativa <input type="checkbox"/> México <input type="checkbox"/> Extranjero	Lugar donde se ubica la institución educativa <input type="checkbox"/> México <input type="checkbox"/> Extranjero	Lugar donde se ubica la institución educativa <input type="checkbox"/> México <input type="checkbox"/> Extranjero	Lugar donde se ubica la institución educativa <input type="checkbox"/> México <input type="checkbox"/> Extranjero
Entidad federativa	Entidad federativa	Entidad federativa	Entidad federativa
<input type="checkbox"/> Cursando <input checked="" type="checkbox"/> finalizado <input type="checkbox"/> trunco	Municipio o alcaldía	Municipio o alcaldía	Municipio o alcaldía
Períodos cursados <input type="checkbox"/> Bimestre, Cuatrimestre, mes, semestre, trimestre	Institución educativa	Institución educativa	Institución educativa
Documento obtenido <input type="checkbox"/> boleta <input checked="" type="checkbox"/> certificado <input type="checkbox"/> constancia	Carrera o área de conocimiento	Carrera o área de conocimiento	Carrera o área de conocimiento
<input type="checkbox"/> boleta <input type="checkbox"/> certificado <input type="checkbox"/> constancia <input type="checkbox"/> título <input type="checkbox"/> número de cédula profesional	Estatus <input type="checkbox"/> Cursando <input type="checkbox"/> finalizado <input type="checkbox"/> trunco	Estatus <input type="checkbox"/> Cursando <input type="checkbox"/> finalizado <input type="checkbox"/> trunco	Estatus <input type="checkbox"/> Cursando <input type="checkbox"/> finalizado <input type="checkbox"/> trunco
Períodos cursados <input type="checkbox"/> Bimestre, Cuatrimestre, mes, semestre, trimestre	Períodos cursados <input type="checkbox"/> Bimestre, Cuatrimestre, mes, semestre, trimestre	Períodos cursados <input type="checkbox"/> Bimestre, Cuatrimestre, mes, semestre, trimestre	Períodos cursados <input type="checkbox"/> Bimestre, Cuatrimestre, mes, semestre, trimestre
Documento obtenido <input type="checkbox"/> boleta <input type="checkbox"/> certificado <input type="checkbox"/> constancia <input type="checkbox"/> título <input type="checkbox"/> número de cédula profesional	Documento obtenido <input type="checkbox"/> boleta <input type="checkbox"/> certificado <input type="checkbox"/> constancia <input type="checkbox"/> título <input type="checkbox"/> número de cédula profesional	Documento obtenido <input type="checkbox"/> boleta <input type="checkbox"/> certificado <input type="checkbox"/> constancia <input type="checkbox"/> título <input type="checkbox"/> número de cédula profesional	Documento obtenido <input type="checkbox"/> boleta <input type="checkbox"/> certificado <input type="checkbox"/> constancia <input type="checkbox"/> título <input type="checkbox"/> número de cédula profesional

SI ESTUDIÓ MÁS DE UNA ESPECIFICO:

ESTATUS: Cursando Trunco Finalizado

SI ES PRIMARIA, SECUNDARIA O BACHILLERATO ESPECIFICO:	SI ES CARRERA TÉCNICA ESPECIFICO:	SI ES LICENCIATURA, MAESTRIA O DIPLOMADO ESPECIFICO:	SI ES DOCTORADO O POSGRADO ESPECIFICO:
Institución educativa <input type="checkbox"/> México <input type="checkbox"/> Extranjero	Lugar donde se ubica la institución educativa <input type="checkbox"/> México <input type="checkbox"/> Extranjero	Lugar donde se ubica la institución educativa <input type="checkbox"/> México <input type="checkbox"/> Extranjero	Lugar donde se ubica la institución educativa <input type="checkbox"/> México <input type="checkbox"/> Extranjero
Entidad federativa	Entidad federativa	Entidad federativa	Entidad federativa
Municipio o delegación	Municipio o delegación	Municipio o delegación	Municipio o delegación
Institución educativa	Institución educativa	Institución educativa	Institución educativa
Carrera o área de conocimiento	Carrera o área de conocimiento	Carrera o área de conocimiento	Carrera o área de conocimiento
Estatus <input type="checkbox"/> Cursando <input type="checkbox"/> finalizado <input type="checkbox"/> trunco	Estatus <input type="checkbox"/> Cursando <input type="checkbox"/> finalizado <input type="checkbox"/> trunco	Estatus <input type="checkbox"/> Cursando <input type="checkbox"/> finalizado <input type="checkbox"/> trunco	Estatus <input type="checkbox"/> Cursando <input type="checkbox"/> finalizado <input type="checkbox"/> trunco
Períodos cursados <input type="checkbox"/> Bimestre, Cuatrimestre, mes, semestre, trimestre	Períodos cursados <input type="checkbox"/> Bimestre, Cuatrimestre, mes, semestre, trimestre	Períodos cursados <input type="checkbox"/> Bimestre, Cuatrimestre, mes, semestre, trimestre	Períodos cursados <input type="checkbox"/> Bimestre, Cuatrimestre, mes, semestre, trimestre
Documento obtenido <input type="checkbox"/> boleta <input type="checkbox"/> certificado <input type="checkbox"/> constancia	Documento obtenido <input type="checkbox"/> boleta <input type="checkbox"/> certificado <input type="checkbox"/> constancia <input type="checkbox"/> título <input type="checkbox"/> número de cédula profesional	Documento obtenido <input type="checkbox"/> boleta <input type="checkbox"/> certificado <input type="checkbox"/> constancia <input type="checkbox"/> título <input type="checkbox"/> número de cédula profesional	Documento obtenido <input type="checkbox"/> boleta <input type="checkbox"/> certificado <input type="checkbox"/> constancia <input type="checkbox"/> título <input type="checkbox"/> número de cédula profesional

NINGUNO

EXPERIENCIA LABORAL

Incorporar al menos los tres últimos empleos no contando el actual

SECTOR: Privado Público Social Federal Municipal

PODER: Ejecutivo Judicial Legislativo Estatal Federal Municipal

Institución/ Empresa/ Nombre, denominación o razón social

Unidad administrativa/Área

Puesto o cargo desempeñado

Ingreso: Día Mes Año Egreso: Día Mes Año

Función principal

SECTOR: Privado Público Social Federal Municipal

PODER: Ejecutivo Judicial Legislativo Estatal Federal Municipal

Institución/ Empresa/ Nombre, denominación o razón social

Unidad administrativa/Área

Puesto o cargo desempeñado

Ingreso: Día Mes Año Egreso: Día Mes Año

Función principal

SECTOR: Privado Público Social Federal Municipal

PODER: Ejecutivo Judicial Legislativo Estatal Federal Municipal

Institución/ Empresa/ Nombre, denominación o razón social

Unidad administrativa/Área

Puesto o cargo desempeñado

Ingreso: Día Mes Año Egreso: Día Mes Año

Función principal

¿ESTÁ DE ACUERDO EN HACER PÚBLICOS SUS DATOS PATRIMONIALES?


SÍ

NO

EN CASO DE QUE SU RESPUESTA SEA AFIRMATIVA, PERO USTED DESEA QUE SEA PARCIALMENTE PÚBLICA, DEBERÁ SELECCIONAR LA INFORMACIÓN QUE SE EXCEPCIONE DE LAS SIGUIENTES OPCIONES:

- En ingresos netos, los correspondientes a los recibidos por actividad industrial y/o comercial, financiera y otros, así como el monto total de los ingresos considerados a los antes citados.
- En bienes inmuebles, el valor de la contra prestación y moneda.
- En bienes muebles, el valor de la contraprestación y moneda.
- En vehículos, el valor de la contraprestación y moneda.
- En inversiones, cuentas bancarias y otro tipo de valores, el saldo.
- En adeudos, el monto original, el saldo y el monto de los pagos realizados.

PARA SER LLENADO POR EL RECEPTOR



RFC CON HOMOCLOAVE:

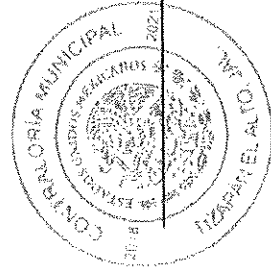
TIZAPAN EL ALTO, JAL. A 23 DE MAYO DE 2019

Presente. C. YOLANDA ARROYO AGUILERA

DECLARACION PATRIMONIAL Y DE INTERES--MODIFICACION

POR ACUERDO DEL DIRECTOR GENERAL DE RESPONSABILIDADES Y SITUACIÓN PATRIMONIAL DE ESTA SECRETARÍA, ACUSAMOS RECIBO DE SU DECLARACIÓN PRESENTADA EN ESTA FECHA, PARA INCORPORARLA A SU EXPEDIENTE.


Atentamente.



Este acuse de recibo será válido cuando tenga el sello y la firma del responsable del centro de recepción autorizado por esta Secretaría

C.P. ZACARIAS GALVAN DOMINGUEZ

Nombre y firma del receptor



CONTRALORIA MUNICIPAL TIZAPAN EL ALTO

DECLARACIÓN PATRIMONIAL Y DE INTERESES - MODIFICACIÓN

NOTA: SÍRVASE REVISAR EL INSTRUCTIVO ANTES DE LLENAR EL FORMATO

C. SECRETARÍA DE LA FUNCIÓN PÚBLICA:
BAJO PROTESTA DE DECIR VERDAD, PRESENTO A USTED MI DECLARACIÓN DE SITUACIÓN PATRIMONIAL Y DE INTERESES, CONFORME A LO DISPUESTO EN LOS ARTÍCULOS 32 Y 33 DE LA LEY GENERAL DE RESPONSABILIDADES ADMINISTRATIVAS.

Declaración Patrimonial
y de Intereses
Modificación

Fecha de recepción 13 / 05 / 2019
Día Mes Año

DATOS GENERALES DEL DECLARANTE

Nombre (s) <u>Melendo</u>	Segundo apellido <u>Aguilera</u>
Primer apellido <u>Arroyo</u>	

CURP
[]

RFC/HOMOGCLAVE
[]

Correo Electrónico Institucional		Correo Electrónico alterno		País donde nació		Nacionalidad	
ESTADO CIVIL		RÉGIMEN MATRIMONIAL		País donde nació		Nacionalidad	
<input type="checkbox"/> Casado (a)	<input checked="" type="checkbox"/> Unión Libre	<input checked="" type="checkbox"/> Sociedad Conyugal	<input type="checkbox"/> Separación de Bienes	<u>México</u>	<u>México</u>	<u>Mexicana</u>	<u>Mexicana</u>
<input type="checkbox"/> Divorciado (a)	<input type="checkbox"/> Viudo (a)			Entidad donde nació		Número de Celular	
<input type="checkbox"/> Soltero (a)				<u>Jalisco</u>			

DOMICILIO

Lugar donde se ubica: México Extranjero

Domicilio Particular: calle, número exterior e interior _____

Localidad o Colonia Jalisco

Entidad Federativa Jalisco

Municipio o Alcaldía Jalisco

Código Postal 49400

Teléfono (particular, incluir clave local) _____

DATOS CURRICULARES DEL DECLARANTE

ESCOLARIDAD

Grado máximo de estudios (marque con una x)

- Nivel Primaria Bachillerato Posgrado
 Secundaria Licenciatura Maestría Doctorado
 Carrera técnica o comercial Diplomado

SI ES PRIMARIA, SECUNDARIA O BACHILLERATO ESPECIFIQUE:	SI ES CARRERA TÉCNICA ESPECIFIQUE:	SI ES LICENCIATURA, MAESTRÍA O DIPLOMADO ESPECIFIQUE:	SI ES DOCTORADO O POSGRADO ESPECIFIQUE:
Institución educativa	Lugar donde se ubica la institución educativa <input type="checkbox"/> México <input type="checkbox"/> Extranjero	Lugar donde se ubica la institución educativa <input type="checkbox"/> México <input type="checkbox"/> Extranjero	Lugar donde se ubica la institución educativa <input type="checkbox"/> México <input type="checkbox"/> Extranjero
Entidad	Entidad federativa	Entidad federativa	Entidad federativa
<input type="checkbox"/> Cursado <input checked="" type="checkbox"/> finalizado <input type="checkbox"/> trunco	Municipio o alcaldía	Municipio o alcaldía	Municipio o alcaldía
Periodos cursados	Institución educativa	Institución educativa	Institución educativa
<input type="checkbox"/> Bimestre, Cuatrimestre, mes, semestre, trimestre	Carrera o área de conocimiento	Carrera o área de conocimiento	Carrera o área de conocimiento
Documento obtenido	Estatus	Estatus	Estatus
<input type="checkbox"/> boleta <input checked="" type="checkbox"/> certificado <input type="checkbox"/> constancia	<input type="checkbox"/> Cursado <input type="checkbox"/> finalizado <input type="checkbox"/> trunco	<input type="checkbox"/> Cursado <input type="checkbox"/> finalizado <input type="checkbox"/> trunco	<input type="checkbox"/> Cursado <input type="checkbox"/> finalizado <input type="checkbox"/> trunco
Número de cédula profesional	Periodos cursados	Periodos cursados	Periodos cursados
	<input type="checkbox"/> Bimestre, Cuatrimestre, mes, semestre, trimestre	<input type="checkbox"/> Bimestre, Cuatrimestre, mes, semestre, trimestre	<input type="checkbox"/> Bimestre, Cuatrimestre, mes, semestre, trimestre
	Documento obtenido	Documento obtenido	Documento obtenido
	<input type="checkbox"/> boleta <input type="checkbox"/> certificado <input type="checkbox"/> constancia <input type="checkbox"/> título	<input type="checkbox"/> boleta <input type="checkbox"/> certificado <input type="checkbox"/> constancia <input type="checkbox"/> título	<input type="checkbox"/> boleta <input type="checkbox"/> certificado <input type="checkbox"/> constancia <input type="checkbox"/> título
	Número de cédula profesional	Número de cédula profesional	Número de cédula profesional

SI ESTUDIÓ MÁS DE UNA ESPECIFIQUE:

ESTATUS: Cursado Trunco Finalizando

SI ES PRIMARIA, SECUNDARIA O BACHILLERATO ESPECIFIQUE:	SI ES CARRERA TÉCNICA ESPECIFIQUE:	SI ES LICENCIATURA, MAESTRÍA O DIPLOMADO ESPECIFIQUE:	SI ES DOCTORADO O POSGRADO ESPECIFIQUE:
Institución educativa	Lugar donde se ubica la institución educativa <input type="checkbox"/> México <input type="checkbox"/> Extranjero	Lugar donde se ubica la institución educativa <input type="checkbox"/> México <input type="checkbox"/> Extranjero	Lugar donde se ubica la institución educativa <input type="checkbox"/> México <input type="checkbox"/> Extranjero
Entidad	Entidad federativa	Entidad federativa	Entidad federativa
<input type="checkbox"/> Cursado <input type="checkbox"/> finalizado <input type="checkbox"/> trunco	Municipio o delegación	Municipio o delegación	Municipio o delegación
Periodos cursados	Institución educativa	Institución educativa	Institución educativa
<input type="checkbox"/> Bimestre, Cuatrimestre, mes, semestre, trimestre	Carrera o área de conocimiento	Carrera o área de conocimiento	Carrera o área de conocimiento
Documento obtenido	Estatus	Estatus	Estatus
<input type="checkbox"/> boleta <input type="checkbox"/> certificado <input type="checkbox"/> constancia	<input type="checkbox"/> Cursado <input type="checkbox"/> finalizado <input type="checkbox"/> trunco	<input type="checkbox"/> Cursado <input type="checkbox"/> finalizado <input type="checkbox"/> trunco	<input type="checkbox"/> Cursado <input type="checkbox"/> finalizado <input type="checkbox"/> trunco
	Periodos cursados	Periodos cursados	Periodos cursados
	<input type="checkbox"/> Bimestre, Cuatrimestre, mes, semestre, trimestre	<input type="checkbox"/> Bimestre, Cuatrimestre, mes, semestre, trimestre	<input type="checkbox"/> Bimestre, Cuatrimestre, mes, semestre, trimestre
	Documento obtenido	Documento obtenido	Documento obtenido
	<input type="checkbox"/> boleta <input type="checkbox"/> certificado <input type="checkbox"/> constancia <input type="checkbox"/> título	<input type="checkbox"/> boleta <input type="checkbox"/> certificado <input type="checkbox"/> constancia <input type="checkbox"/> título	<input type="checkbox"/> boleta <input type="checkbox"/> certificado <input type="checkbox"/> constancia <input type="checkbox"/> título
	Número de cédula profesional	Número de cédula profesional	Número de cédula profesional

EXPERIENCIA LABORAL

Incorporar al menos los tres últimos empleos no contando el actual

NINGUNO

SECTOR: Privado Público Social

PODER: Ejecutivo Judicial Legislativo Federal Estatal Municipal

Institución/Empresa/Nombre, denominación o razón social

Órgano Constitucional
 Autónomo

Unidad administrativa/Área

Puesto o cargo desempeñado

INGRESO

Día Mes Año

EGRESO

Día Mes Año

Función principal

SECTOR: Privado Público Social

PODER: Ejecutivo Judicial Legislativo Federal Estatal Municipal

Institución/Empresa/ Nombre, denominación o razón social

Órgano Constitucional
 Autónomo

Unidad administrativa/Área

Puesto o cargo desempeñado

INGRESO

Día Mes Año

EGRESO

Día Mes Año

Función principal

SECTOR: Privado Público Social

PODER: Ejecutivo Judicial Legislativo Federal Estatal Municipal

Institución/Empresa/ Nombre, denominación o razón social

Órgano Constitucional
 Autónomo

Unidad administrativa/Área

Puesto o cargo desempeñado

INGRESO

Día Mes Año

EGRESO

Día Mes Año

Función principal

¿ESTÁ DE ACUERDO EN HACER PÚBLICOS SUS DATOS PATRIMONIALES?


SI

NO

EN CASO DE QUE SU RESPUESTA SEA AFIRMATIVA, PERO USTED DESEA QUE SEA PARCIALMENTE PÚBLICA, DEBERÁ SELECCIONAR LA INFORMACIÓN QUE SE EXCEPCIONE DE LAS SIGUIENTES OPCIONES:

- En ingresos netos, los correspondientes a los recibidos por actividad industrial y/o comercial, financiera y otros, así como el monto total de los ingresos considerados a los antes citados.
- En bienes inmuebles, el valor de la contra prestación y moneda.
- En bienes muebles, el valor de la contraprestación y moneda.
- En vehículos, el valor de la contraprestación y moneda.
- En inversiones, cuentas bancarias y otro tipo de valores, el saldo.
- En adeudos, el monto original, el saldo y el monto de los pagos realizados.

PARA SER LLENADO POR EL RECEPTOR



RFC CON HOMOCCLAVE:

TIZAPAN EL ALTO, JALISCO A 29 DE NOVIEMBRE DE 2018

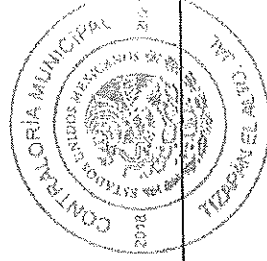
c. MARIA ELENA LOPEZ MOJICA

Presente.

Declaración Patrimonial
y de Intereses - Inicial

POR ACUERDO DEL DIRECTOR GENERAL DE RESPONSABILIDADES Y SITUACIÓN PATRIMONIAL DE ESTA SECRETARÍA,
ACUSAMOS RECIBO DE SU DECLARACIÓN PRESENTADA EN ESTA FECHA, PARA INCORPORARLA A SU EXPEDIENTE.

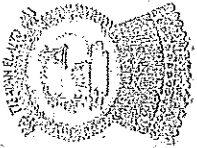
Este acuse de recibo será válido cuando tenga el
sello y la firma del responsable del centro de
recepción autorizado por esta Secretaría



Atentamente.

C.P. ZACARIAS GALVAN DOMINGUEZ

Nombre y firma del receptor



CONTRALORIA MUNICIPAL TIZAPAN EL ALTO

DECLARACIÓN PATRIMONIAL Y DE INTERESES - INICIAL

NOTA: SÍRVASE REVISAR EL INSTRUCTIVO ANTES DE LLENAR EL FORMATO

C. SECRETARÍA DE LA FUNCIÓN PÚBLICA:
BAJO PROTESTA DE DECIR VERDAD, PRESENTO A USTED MI DECLARACIÓN DE SITUACIÓN PATRIMONIAL Y DE INTERESES, CONFORME A LO DISPUESTO EN LOS ARTÍCULOS 32 Y 33 DE LA LEY GENERAL DE RESPONSABILIDADES ADMINISTRATIVAS.

Declaración Patrimonial
y de Intereses Inicial

Fecha de recepción: 29 / 11 / 2019

Día Mes Año

DATOS GENERALES DEL DECLARANTE

Nombre (s)	Segundo apellido
Mona Elena Lopez	Mojica

CURP	RFC/HOMOCLAVE

Correo Electrónico Laboral	Correo Electrónico Personal	Nacionalidad
		Mexicana
RÉGIMEN MATRIMONIAL		
<input checked="" type="checkbox"/> Casado (a)	<input checked="" type="checkbox"/> Unión Libre	<input type="checkbox"/> Sociedad Conyugal
<input type="checkbox"/> Divorciado (a)	<input type="checkbox"/> Viudo (a)	<input type="checkbox"/> Separación de Bienes
<input type="checkbox"/> Soltero (a)		Entidad donde nació
		D.F.
Número de Celular		
-		

DOMICILIO	Lugar donde se ubica:
<input type="checkbox"/> México <input checked="" type="checkbox"/> Extranjero	
Domicilio Particular: calle, número exterior e interior	

Localidad o Colonia	Entidad Federativa
Tizapan el Alto.	Jalisco
Municipio o Alcaldía	Código Postal
Tizapan el Alto.	99400
Teléfono (particular, incluir clave local)	

DATOS CURRICULARES DEL DECLARANTE

ESCOLARIDAD

Grado máximo de estudios (marque con una x)

- Maestría Posgrado
 Primaria Licenciatura Doctorado
 Secundaria Diplomado Doctorado
 Carrera técnica o comercial Diplomado Doctorado

SI ES PRIMARIA, SECUNDARIA O BACHILLERATO ESPECIFIQUE:	SI ES CARRERA TÉCNICA ESPECIFIQUE:	SI ES LICENCIATURA, MAESTRIA O DIPLOMADO ESPECIFIQUE:	SI ES DOCTORADO O POSGRADO ESPECIFIQUE:
Institución educativa	¿Dónde se ubica la institución educativa? México <input type="checkbox"/> Extranjero <input type="checkbox"/>	¿Dónde se ubica la institución educativa? México <input type="checkbox"/> Extranjero <input type="checkbox"/>	¿Dónde se ubica la institución educativa? México <input type="checkbox"/> Extranjero <input type="checkbox"/>
<input type="checkbox"/> Cursando <input checked="" type="checkbox"/> Finalizado <input type="checkbox"/> Trunco Períodos cursados: Bimestre, Cuatrimestre, mes, semestre, trimestre <input type="checkbox"/> Documento obtenido <input type="checkbox"/> boleta certificada <input type="checkbox"/> constancia <input type="checkbox"/> título	<input type="checkbox"/> Cursando <input type="checkbox"/> Finalizado <input type="checkbox"/> Trunco Períodos cursados: Bimestre, Cuatrimestre, mes, semestre, trimestre <input type="checkbox"/> Documento obtenido <input type="checkbox"/> boleta certificada <input type="checkbox"/> constancia <input type="checkbox"/> título Número de cédula profesional	<input type="checkbox"/> Cursando <input type="checkbox"/> Finalizado <input type="checkbox"/> Trunco Períodos cursados: Bimestre, Cuatrimestre, mes, semestre, trimestre <input type="checkbox"/> Documento obtenido <input type="checkbox"/> boleta certificada <input type="checkbox"/> constancia <input type="checkbox"/> título Número de cédula profesional	<input type="checkbox"/> Cursando <input type="checkbox"/> Finalizado <input type="checkbox"/> Trunco Períodos cursados: Bimestre, Cuatrimestre, mes, semestre, trimestre <input type="checkbox"/> Documento obtenido <input type="checkbox"/> boleta certificada <input type="checkbox"/> constancia <input type="checkbox"/> título Número de cédula profesional

SI ESTUDIO MÁS DE UNA ESPECIFIQUE: ESTATUS: Cursando Trunco Finalizando

SI ES PRIMARIA, SECUNDARIA O BACHILLERATO ESPECIFIQUE:	SI ES CARRERA TÉCNICA ESPECIFIQUE:	SI ES LICENCIATURA, MAESTRIA O DIPLOMADO ESPECIFIQUE:	SI ES DOCTORADO O POSGRADO ESPECIFIQUE:
Institución educativa	¿Dónde se ubica la institución educativa? México <input type="checkbox"/> Extranjero <input type="checkbox"/>	¿Dónde se ubica la institución educativa? México <input type="checkbox"/> Extranjero <input type="checkbox"/>	¿Dónde se ubica la institución educativa? México <input type="checkbox"/> Extranjero <input type="checkbox"/>
<input type="checkbox"/> Cursando <input type="checkbox"/> Finalizado <input type="checkbox"/> Trunco Períodos cursados: Bimestre, Cuatrimestre, mes, semestre, trimestre <input type="checkbox"/> Documento obtenido <input type="checkbox"/> boleta certificada <input type="checkbox"/> constancia <input type="checkbox"/> título	<input type="checkbox"/> Cursando <input type="checkbox"/> Finalizado <input type="checkbox"/> Trunco Períodos cursados: Bimestre, Cuatrimestre, mes, semestre, trimestre <input type="checkbox"/> Documento obtenido <input type="checkbox"/> boleta certificada <input type="checkbox"/> constancia <input type="checkbox"/> título Número de cédula profesional	<input type="checkbox"/> Cursando <input type="checkbox"/> Finalizado <input type="checkbox"/> Trunco Períodos cursados: Bimestre, Cuatrimestre, mes, semestre, trimestre <input type="checkbox"/> Documento obtenido <input type="checkbox"/> boleta certificada <input type="checkbox"/> constancia <input type="checkbox"/> título Número de cédula profesional	<input type="checkbox"/> Cursando <input type="checkbox"/> Finalizado <input type="checkbox"/> Trunco Períodos cursados: Bimestre, Cuatrimestre, mes, semestre, trimestre <input type="checkbox"/> Documento obtenido <input type="checkbox"/> boleta certificada <input type="checkbox"/> constancia <input type="checkbox"/> título Número de cédula profesional

¿ESTÁ DE ACUERDO EN HACER PÚBLICOS SUS DATOS PATRIMONIALES?

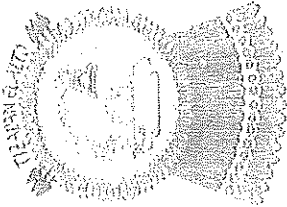
SI

NO

EN CASO DE QUE SU RESPUESTA SEA AFIRMATIVA, PERO USTED DESEA QUE SEA PARCIALMENTE PÚBLICA, DEBERÁ SELECCIONAR LA INFORMACIÓN QUE SE EXCEPCIONE DE LAS SIGUIENTES OPCIONES:

- En ingresos netos, los correspondientes a los recibidos por actividad industrial y/o comercial, financiera y otros, así como el monto total de los ingresos considerados a los antes citados.
- En bienes inmuebles, el valor de la contra prestación y moneda.
- En bienes muebles, el valor de la contraprestación y moneda.
- En vehículos, el valor de la contraprestación y moneda.
- En inversiones, cuentas bancarias y otro tipo de valores, el saldo.
- En adeudos, el monto original, el saldo y el monto de los pagos realizados.

PARA SER LLENADO POR EL RECEPTOR




RFC CON HOMOCLAVE:

TIZAPAN EL ALTO, JAL. A 31 DE MAYO DE 2018

Presente. C. Jose Antonio Cuevas Amezcua


POR ACUERDO DEL DIRECTOR GENERAL DE RESPONSABILIDADES Y SITUACIÓN PATRIMONIAL DE ESTA SECRETARÍA, ACUSAMOS RECIBO DE SU DECLARACIÓN PRESENTADA EN ESTA FECHA, PARA INCORPORARLA A SU EXPEDIENTE.

Atentamente.



Este acuse de recibo será válido cuando tenga el sello y la firma del responsable del centro de recepción autorizado por esta Secretaría

Nombre y firma del receptor



CONTRALORIA MUNICIPAL TIZAPAN EL ALTO

DECLARACIÓN PATRIMONIAL Y DE INTERESES-MODIFICACIÓN

NOTA: SIRVASE REVISAR EL INSTRUCTIVO ANTES DE LLENAR EL FORMATO

C. SECRETARÍA DE LA FUNCIÓN PÚBLICA:
BAJO PROTESTA DE DECIR VERDAD, PRESENTO A USTED MI DECLARACIÓN DE SITUACIÓN PATRIMONIAL Y DE INTERESES, CONFORME A LO DISPUESTO EN LOS ARTÍCULOS 32 Y 33 DE LA LEY GENERAL DE RESPONSABILIDADES ADMINISTRATIVAS.

SECRETARÍA DE LA FUNCIÓN PÚBLICA
ESTADO DE QUERÉTARO

Fecha de recepción _____
 Día _____ Mes _____ Año _____

DATOS GENERALES DEL DECLARANTE

Nombre (s) <i>José Antonio Cuevas</i>	Segundo apellido <i>Amezúa</i>
--	-----------------------------------

CURP _____ RFC/HOMOCLAVE _____

Correo Electrónico Institucional	Correo Electrónico alterno	Nacionalidad												
<table border="1" style="width: 100%; border-collapse: collapse;"> <tr> <th colspan="2">ESTADO CIVIL</th> </tr> <tr> <td><input checked="" type="checkbox"/> Casado (a)</td> <td><input type="checkbox"/> Unión Libre</td> </tr> <tr> <td><input type="checkbox"/> Divorciado (a)</td> <td><input type="checkbox"/> Viudo (a)</td> </tr> <tr> <td><input type="checkbox"/> Soltero (a)</td> <td></td> </tr> </table>		ESTADO CIVIL		<input checked="" type="checkbox"/> Casado (a)	<input type="checkbox"/> Unión Libre	<input type="checkbox"/> Divorciado (a)	<input type="checkbox"/> Viudo (a)	<input type="checkbox"/> Soltero (a)		<table border="1" style="width: 100%; border-collapse: collapse;"> <tr> <th colspan="2">RÉGIMEN MATRIMONIAL</th> </tr> <tr> <td><input checked="" type="checkbox"/> Sociedad Conyugal</td> <td><input type="checkbox"/> Separación de Bienes</td> </tr> </table>	RÉGIMEN MATRIMONIAL		<input checked="" type="checkbox"/> Sociedad Conyugal	<input type="checkbox"/> Separación de Bienes
ESTADO CIVIL														
<input checked="" type="checkbox"/> Casado (a)	<input type="checkbox"/> Unión Libre													
<input type="checkbox"/> Divorciado (a)	<input type="checkbox"/> Viudo (a)													
<input type="checkbox"/> Soltero (a)														
RÉGIMEN MATRIMONIAL														
<input checked="" type="checkbox"/> Sociedad Conyugal	<input type="checkbox"/> Separación de Bienes													
	Pais donde nació <i>Mexico</i>	<i>Mexicana</i>												
	Entidad donde nació <i>Guadaluajara</i>	Número de Celular												

Lugar donde se ubica: México Extranjero

Domicilio Particular: calle, número exterior e interior _____

Localidad o Colonia _____

Municipio o Alcaldía *Tizapan el alto*

Teléfono (particular, incluir clave lada) _____

Entidad Federativa *Jalisco*

Código Postal *49700*

DATOS CURRICULARES DEL DECLARANTE

ESCOLARIDAD

Grado máximo de estudios (marque con una x)

- NIVEL Primaria Secundaria Tercera Posgrado
- Bachillerato Licenciatura Maestría Doctorado
- Carrera técnica o comercial Diplomado Doctorado

SI ES PRIMARIA, SECUNDARIA O BACHILLERATO ESPECIFIQUE:	SI ES CARRERA TÉCNICA ESPECIFIQUE:	SI ES LICENCIATURA, MAESTRÍA O DIPLOMADO ESPECIFIQUE:	SI ES DOCTORADO O POSGRADO ESPECIFIQUE:
Institución educativa	Lugar donde se ubica la institución educativa <input type="checkbox"/> México <input type="checkbox"/> Extranjero	Lugar donde se ubica la institución educativa <input type="checkbox"/> México <input type="checkbox"/> Extranjero	Lugar donde se ubica la institución educativa <input type="checkbox"/> México <input type="checkbox"/> Extranjero
Estatus <input type="checkbox"/> Cursando <input checked="" type="checkbox"/> finalizado <input type="checkbox"/> trunco	Entidad federativa	Entidad federativa	Entidad federativa
Periodos cursados <input type="checkbox"/> Bimestre, Cuatrimestre, mes, semestre, trimestre	Municipio o alcaldía	Municipio o alcaldía	Municipio o alcaldía
Documento obtenido <input type="checkbox"/> boleta <input checked="" type="checkbox"/> certificado <input type="checkbox"/> constancia	Institución educativa	Institución educativa	Institución educativa
	Carrera o área de conocimiento	Carrera o área de conocimiento	Carrera o área de conocimiento
	Estatus <input type="checkbox"/> Cursando <input type="checkbox"/> finalizado <input type="checkbox"/> trunco	Estatus <input type="checkbox"/> Cursando <input type="checkbox"/> finalizado <input type="checkbox"/> trunco	Estatus <input type="checkbox"/> Cursando <input type="checkbox"/> finalizado <input type="checkbox"/> trunco
	Periodos cursados <input type="checkbox"/> Bimestre, Cuatrimestre, mes, semestre, trimestre	Periodos cursados <input type="checkbox"/> Bimestre, Cuatrimestre, mes, semestre, trimestre	Periodos cursados <input type="checkbox"/> Bimestre, Cuatrimestre, mes, semestre, trimestre
	Documento obtenido <input type="checkbox"/> boleta <input type="checkbox"/> certificado <input type="checkbox"/> constancia <input type="checkbox"/> título	Documento obtenido <input type="checkbox"/> boleta <input type="checkbox"/> certificado <input type="checkbox"/> constancia <input type="checkbox"/> título	Documento obtenido <input type="checkbox"/> boleta <input type="checkbox"/> certificado <input type="checkbox"/> constancia <input type="checkbox"/> título
	Número de cédula profesional	Número de cédula profesional	Número de cédula profesional

SI ESTUDIÓ MÁS DE UNA ESPECIFIQUE:

ESTATUS: Cursando Trunco Finalizando

SI ES PRIMARIA, SECUNDARIA O BACHILLERATO ESPECIFIQUE:	SI ES CARRERA TÉCNICA ESPECIFIQUE:	SI ES LICENCIATURA, MAESTRÍA O DIPLOMADO ESPECIFIQUE:	SI ES DOCTORADO O POSGRADO ESPECIFIQUE:
Institución educativa	Lugar donde se ubica la institución educativa <input type="checkbox"/> México <input type="checkbox"/> Extranjero	Lugar donde se ubica la institución educativa <input type="checkbox"/> México <input type="checkbox"/> Extranjero	Lugar donde se ubica la institución educativa <input type="checkbox"/> México <input type="checkbox"/> Extranjero
Estatus <input type="checkbox"/> Cursando <input type="checkbox"/> finalizado <input type="checkbox"/> trunco	Entidad federativa	Entidad federativa	Entidad federativa
Periodos cursados <input type="checkbox"/> Bimestre, Cuatrimestre, mes, semestre, trimestre	Municipio o delegación	Municipio o delegación	Municipio o delegación
Documento obtenido <input type="checkbox"/> boleta <input type="checkbox"/> certificado <input type="checkbox"/> constancia	Institución educativa	Institución educativa	Institución educativa
	Carrera o área de conocimiento	Carrera o área de conocimiento	Carrera o área de conocimiento
	Estatus <input type="checkbox"/> Cursando <input type="checkbox"/> finalizado <input type="checkbox"/> trunco	Estatus <input type="checkbox"/> Cursando <input type="checkbox"/> finalizado <input type="checkbox"/> trunco	Estatus <input type="checkbox"/> Cursando <input type="checkbox"/> finalizado <input type="checkbox"/> trunco
	Periodos cursados <input type="checkbox"/> Bimestre, Cuatrimestre, mes, semestre, trimestre	Periodos cursados <input type="checkbox"/> Bimestre, Cuatrimestre, mes, semestre, trimestre	Periodos cursados <input type="checkbox"/> Bimestre, Cuatrimestre, mes, semestre, trimestre
	Documento obtenido <input type="checkbox"/> boleta <input type="checkbox"/> certificado <input type="checkbox"/> constancia <input type="checkbox"/> título	Documento obtenido <input type="checkbox"/> boleta <input type="checkbox"/> certificado <input type="checkbox"/> constancia <input type="checkbox"/> título	Documento obtenido <input type="checkbox"/> boleta <input type="checkbox"/> certificado <input type="checkbox"/> constancia <input type="checkbox"/> título
	Número de cédula profesional	Número de cédula profesional	Número de cédula profesional

EXPERIENCIA LABORAL

Incorporar al menos los tres últimos empleos no contando el actual

NINGUNO

SECTOR: Privado Público Social

PODER: Ejecutivo Judicial Legislativo Organismo Constitucional Autónomo

ÁMBITO: Estatal Federal Municipal

Institución/Empresa/Nombre, denominación o razón social

Unidad administrativa/Área

INGRESO

Puesto o cargo desempeñado

Día Mes Año

Función principal

Día Mes Año

EGRESO

SECTOR: Privado Público Social

PODER: Ejecutivo Judicial Legislativo Organismo Constitucional Autónomo

ÁMBITO: Estatal Federal Municipal

Institución/Empresa/ Nombre, denominación o razón social

Unidad administrativa/Área

INGRESO

Puesto o cargo desempeñado

Día Mes Año

Función principal

Día Mes Año

EGRESO

SECTOR: Privado Público Social

PODER: Ejecutivo Judicial Legislativo Organismo Constitucional Autónomo

ÁMBITO: Estatal Federal Municipal

Institución/Empresa/ Nombre, denominación o razón social

Unidad administrativa/Área

INGRESO

Puesto o cargo desempeñado

Día Mes Año

Función principal

Día Mes Año

EGRESO

¿ESTÁ DE ACUERDO EN HACER PÚBLICOS SUS DATOS PATRIMONIALES?


SI

NO

EN CASO DE QUE SU RESPUESTA SEA AFIRMATIVA, PERO USTED DESEA QUE SEA PARCIALMENTE PÚBLICA, DEBERÁ SELECCIONAR LA INFORMACIÓN QUE SE EXCEPCIONE DE LAS SIGUIENTES OPCIONES:

- En ingresos netos, los correspondientes a los recibidos por actividad industrial y/o comercial, financiera y otros, así como el monto total de los ingresos considerados a los antes citados.
- En bienes inmuebles, el valor de la contra prestación y moneda.
- En bienes muebles, el valor de la contraprestación y moneda.
- En vehículos, el valor de la contraprestación y moneda.
- En inversiones, cuentas bancarias y otro tipo de valores, el saldo.
- En adeudos, el monto original, el saldo y el monto de los pagos realizados.

PARA SER LLENADO POR EL RECEPTOR



RFC CON HOMOCCLAVE:


TIZAPAN EL ALTO, JAL. A 31 DE MAYO DE 2018

Presente. c. ALFREDO MARTINEZ ENCISO

[Empty box for signature]

POR ACUERDO DEL DIRECTOR GENERAL DE RESPONSABILIDADES Y SITUACIÓN PATRIMONIAL DE ESTA SECRETARÍA, ACUSAMOS RECIBO DE SU DECLARACIÓN PRESENTADA EN ESTA FECHA, PARA INCORPORARLA A SU EXPEDIENTE.

Atentamente,



Este acuse de recibo será válido cuando tenga el sello y la firma del responsable del centro de recepción autorizado por esta Secretaría

Nombre y firma del receptor



CONTRALORIA MUNICIPAL TIZAPAN EL ALTO

DECLARACIÓN PATRIMONIAL Y DE INTERESES - MODIFICACIÓN

NOTA: SIRVASE REVISAR EL INSTRUCTIVO ANTES DE LLENAR EL FORMATO

C. SECRETARÍA DE LA FUNCIÓN PÚBLICA:
BAJO PROTESTA DE DECIR VERDAD, PRESENTO A USTED MI DECLARACIÓN DE SITUACIÓN PATRIMONIAL Y DE INTERESES, CONFORME A LO DISPUESTO EN LOS ARTÍCULOS 32 Y 33 DE LA LEY GENERAL DE RESPONSABILIDADES ADMINISTRATIVAS.



Fecha de recepción: _____
Día Mes Año

DATOS GENERALES DEL DECLARANTE

Nombre (s) <i>Alfredo</i>	Primer apellido <i>Martinez</i>
	Segundo apellido <i>Enciso</i>

CURP: _____ RFC/HOMOCLAVE: _____

Correo Electrónico Institucional		Correo Electrónico alterno		País donde nació		Nacionalidad	
				<i>Mexico</i>		<i>Mexicano</i>	
ESTADO CIVIL		RÉGIMEN MATRIMONIAL		Entidad donde nació		Número de Celular	
<input checked="" type="checkbox"/> Casado (a)	<input type="checkbox"/> Unión Libre	<input checked="" type="checkbox"/> Sociedad Conyugal		<i>Tizapan el Alto</i>			
<input type="checkbox"/> Divorciado (a)	<input type="checkbox"/> Viudo (a)	<input type="checkbox"/> Separación de Bienes					
<input type="checkbox"/> Soltero (a)							

Lugar donde se ubica: México Extranjero

Domicilio Particular: calle, número exterior e interior _____
Localidad o Colonia _____
Municipio o Alcaldía *Tizapan el Alto*
Teléfono (particular, incluir clave lada) _____
Entidad Federativa *Jalisco*
Código Postal *49400*

DATOS CURRICULARES DEL DECLARANTE

ESCOLARIDAD

Grado máximo de estudios (marque con una x)

- Nivel Primaria Bachillerato Licenciatura Maestría Posgrado
 Secundaria Carrera técnica o comercial Diplomado Doctorado

SI ES PRIMARIA, SECUNDARIA O BACHILLERATO ESPECIFIQUE:	SI ES CARRERA TÉCNICA ESPECIFIQUE:	SI ES LICENCIATURA, MAESTRÍA O DIPLOMADO ESPECIFIQUE:	SI ES DOCTORADO O POSGRADO ESPECIFIQUE:
Institución educativa Lugar donde se ubica la institución educativa <input checked="" type="checkbox"/> México <input type="checkbox"/> Extranjero Entidad federativa Estatus <input checked="" type="checkbox"/> cursando <input type="checkbox"/> finalizado <input type="checkbox"/> trunco Períodos cursados <input type="checkbox"/> Bimestre, Cuatrimestre, mes, semestre, trimestre Documento obtenido <input type="checkbox"/> boleta <input checked="" type="checkbox"/> certificado <input type="checkbox"/> constancia	Lugar donde se ubica la institución educativa <input checked="" type="checkbox"/> México <input type="checkbox"/> Extranjero Entidad federativa Municipio o alcaldía Institución educativa Carrera o área de conocimiento Estatus <input type="checkbox"/> cursando <input type="checkbox"/> finalizado <input type="checkbox"/> trunco Períodos cursados <input type="checkbox"/> Bimestre, Cuatrimestre, mes, semestre, trimestre Documento obtenido <input type="checkbox"/> boleta <input type="checkbox"/> certificado <input type="checkbox"/> constancia <input type="checkbox"/> título Número de cédula profesional	Lugar donde se ubica la institución educativa <input checked="" type="checkbox"/> México <input type="checkbox"/> Extranjero Entidad federativa Municipio o alcaldía Institución educativa Carrera o área de conocimiento Estatus <input type="checkbox"/> cursando <input type="checkbox"/> finalizado <input type="checkbox"/> trunco Períodos cursados <input type="checkbox"/> Bimestre, Cuatrimestre, mes, semestre, trimestre Documento obtenido <input type="checkbox"/> boleta <input type="checkbox"/> certificado <input type="checkbox"/> constancia <input type="checkbox"/> título Número de cédula profesional	Lugar donde se ubica la institución educativa <input checked="" type="checkbox"/> México <input type="checkbox"/> Extranjero Entidad federativa Municipio o alcaldía Institución educativa Carrera o área de conocimiento Estatus <input type="checkbox"/> cursando <input type="checkbox"/> finalizado <input type="checkbox"/> trunco Períodos cursados <input type="checkbox"/> Bimestre, Cuatrimestre, mes, semestre, trimestre Documento obtenido <input type="checkbox"/> boleta <input type="checkbox"/> certificado <input type="checkbox"/> constancia <input type="checkbox"/> título Número de cédula profesional

SI ESTUDIÓ MÁS DE UNA ESPECIFIQUE:

ESTATUS: Cursando Trunco Finalizado

SI ES PRIMARIA, SECUNDARIA O BACHILLERATO ESPECIFIQUE:	SI ES CARRERA TÉCNICA ESPECIFIQUE:	SI ES LICENCIATURA, MAESTRÍA O DIPLOMADO ESPECIFIQUE:	SI ES DOCTORADO O POSGRADO ESPECIFIQUE:
Institución educativa Lugar donde se ubica la institución educativa <input type="checkbox"/> México <input type="checkbox"/> Extranjero Entidad federativa Estatus <input type="checkbox"/> cursando <input type="checkbox"/> finalizado <input type="checkbox"/> trunco Períodos cursados <input type="checkbox"/> Bimestre, Cuatrimestre, mes, semestre, trimestre Documento obtenido <input type="checkbox"/> boleta <input type="checkbox"/> certificado <input type="checkbox"/> constancia	Lugar donde se ubica la institución educativa <input type="checkbox"/> México <input type="checkbox"/> Extranjero Entidad federativa Municipio o delegación Institución educativa Carrera o área de conocimiento Estatus <input type="checkbox"/> cursando <input type="checkbox"/> finalizado <input type="checkbox"/> trunco Períodos cursados <input type="checkbox"/> Bimestre, Cuatrimestre, mes, semestre, trimestre Documento obtenido <input type="checkbox"/> boleta <input type="checkbox"/> certificado <input type="checkbox"/> constancia <input type="checkbox"/> título Número de cédula profesional	Lugar donde se ubica la institución educativa <input type="checkbox"/> México <input type="checkbox"/> Extranjero Entidad federativa Municipio o delegación Institución educativa Carrera o área de conocimiento Estatus <input type="checkbox"/> cursando <input type="checkbox"/> finalizado <input type="checkbox"/> trunco Períodos cursados <input type="checkbox"/> Bimestre, Cuatrimestre, mes, semestre, trimestre Documento obtenido <input type="checkbox"/> boleta <input type="checkbox"/> certificado <input type="checkbox"/> constancia <input type="checkbox"/> título Número de cédula profesional	Lugar donde se ubica la institución educativa <input type="checkbox"/> México <input type="checkbox"/> Extranjero Entidad federativa Municipio o delegación Institución educativa Carrera o área de conocimiento Estatus <input type="checkbox"/> cursando <input type="checkbox"/> finalizado <input type="checkbox"/> trunco Períodos cursados <input type="checkbox"/> Bimestre, Cuatrimestre, mes, semestre, trimestre Documento obtenido <input type="checkbox"/> boleta <input type="checkbox"/> certificado <input type="checkbox"/> constancia <input type="checkbox"/> título Número de cédula profesional

EXPERIENCIA LABORAL

Incorporar al menos los tres últimos empleos no contando el actual

NINGUNO

SECTOR: Privado Público Social

PODER: Ejecutivo Judicial Legislativo Organismo Constitucional Autónimo

Institución/Empresa/Nombre, denominación o razón social *Agricultor*

Unidad administrativa/Área

Puesto o cargo desempeñado *Propietario*

Función principal *Agricultura*

INGRESO

1 | 02 | 2010

INGRESO

____ | ____ | ____

SECTOR: Privado Público Social

PODER: Ejecutivo Judicial Legislativo Organismo Constitucional Autónimo

Institución/Empresa/ Nombre, denominación o razón social

Unidad administrativa/Área

Puesto o cargo desempeñado

Función principal

INGRESO

____ | ____ | ____

INGRESO

____ | ____ | ____

SECTOR: Privado Público Social

PODER: Ejecutivo Judicial Legislativo Organismo Constitucional Autónimo

Institución/Empresa/ Nombre, denominación o razón social

Unidad administrativa/Área

Puesto o cargo desempeñado

Función principal

INGRESO

____ | ____ | ____

INGRESO

____ | ____ | ____

¿ESTÁ DE ACUERDO EN HACER PÚBLICOS SUS DATOS PATRIMONIALES?

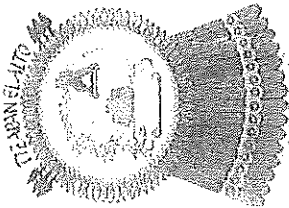
SI

NO

EN CASO DE QUE SU RESPUESTA SEA AFIRMATIVA, PERO USTED DESEA QUE SEA PARCIALMENTE PÚBLICA, DEBERÁ SELECCIONAR LA INFORMACIÓN QUE SE EXCEPCIONE DE LAS SIGUIENTES OPCIONES:

- En ingresos netos, los correspondientes a los recibidos por actividad industrial y/o comercial, financiera y otros, así como el monto total de los ingresos considerados a los antes citados.
- En bienes inmuebles, el valor de la contra prestación y moneda.
- En bienes muebles, el valor de la contraprestación y moneda.
- En vehículos, el valor de la contraprestación y moneda.
- En inversiones, cuentas bancarias y otro tipo de valores, el saldo.
- En adeudos, el monto original, el saldo y el monto de los pagos realizados.

PARA SER LLENADO POR EL RECEPTOR



RFC CON HOMOCLAVE:

TIZAPAN EL ALTO, JAL.

A 29 DE MAYO

DE 2019


Presente. C. ANA ROSA PANTOJA MARTINEZ

DECLARACION PATRIMONIAL Y DE INTERES--MODIFICACION

POR ACUERDO DEL DIRECTOR GENERAL DE RESPONSABILIDADES Y SITUACIÓN PATRIMONIAL DE ESTA SECRETARÍA, ACUSAMOS RECIBO DE SU DECLARACIÓN PRESENTADA EN ESTA FECHA, PARA INCORPORARLA A SU EXPEDIENTE


Este acuse de recibo será válido cuando tenga el sello y la firma del responsable del centro de recepción autorizado por esta Secretaría

Atentamente,



C.P. ZACARIAS GALVAN DOMINGUEZ

Nombre y firma del receptor



CONTRALORIA MUNICIPAL TIZAPAN EL ALTO

DECLARACIÓN PATRIMONIAL Y DE INTERESES-MODIFICACIÓN

NOTA: SIRVASE REVISAR EL INSTRUCTIVO ANTES DE LLENAR EL FORMATO

C. SECRETARÍA DE LA FUNCIÓN PÚBLICA: PRESENTO A USTED MI DECLARACIÓN DE SITUACIÓN PATRIMONIAL Y DE INTERESES, CONFORME A LO DISPUESTO EN LOS ARTICULOS 32 Y 33 DE LA LEY GENERAL DE RESPONSABILIDADES ADMINISTRATIVAS.

Declaración Patrimonial y de Intereses Modificación

Fecha de recepción 29 / 05 / 2019

Día Mes Año

DATOS GENERALES DEL DECLARANTE			
Nombre (s)	Primer apellido	Segundo apellido	
Ana Rosa	Rodriga	Martinez	
CURP			
RFC/HOMOCLAVE			
Correo Electrónico Institucional			
RÉGIMEN MATRIMONIAL			
ESTADO CIVIL		Correo Electrónico alterno	Nacionalidad
<input type="checkbox"/> Casado (a)	<input checked="" type="checkbox"/> Unión Libre		
<input type="checkbox"/> Divorciado (a)	<input type="checkbox"/> Viudo (a)	Tizapan el Alto Jal. Tizapan el Alto	Número de Celular
<input type="checkbox"/> Soltero (a)		Tuxtepec	
DOMICILIO			
Lugar donde se ubica: <input checked="" type="checkbox"/> México <input type="checkbox"/> Extranjero			
Domicilio Particular: calle, número exterior e interior			
Localidad o Colonia			
Municipio o Alcaldía		Entidad Federativa	
Tizapan el Alto Jal.		49400	
Teléfono (particular, incluir clave lada)		49400	

DATOS CURRICULARES DEL DECLARANTE

ESCOLARIDAD

Grado máximo de estudios (marque con una x)

- Nivel Primaria Secundaria Licenciatura Maestría Posgrado
 Bachillerato Diplomado Doctorado
 Carrera técnica o comercial

SI ES PRIMARIA, SECUNDARIA O BACHILLERATO ESPECIFIQUE:	SI ES CARRERA TÉCNICA ESPECIFIQUE:	SI ES LICENCIATURA, MAESTRÍA O DIPLOMADO ESPECIFIQUE:	SI ES DOCTORADO O POSGRADO ESPECIFIQUE:
Institución educativa	Lugar donde se ubica la institución educativa <input checked="" type="checkbox"/> México <input type="checkbox"/> Extranjero	Lugar donde se ubica la institución educativa <input type="checkbox"/> México <input type="checkbox"/> Extranjero	Lugar donde se ubica la institución educativa <input type="checkbox"/> México <input type="checkbox"/> Extranjero
Estatus	Entidad federativa	Entidad federativa	Entidad federativa
<input type="checkbox"/> Cursado <input type="checkbox"/> finalizado <input type="checkbox"/> trunco	Municipio o alcaldía	Municipio o alcaldía	Municipio o alcaldía
Periodos cursados <input type="checkbox"/> Bimestre, Cuatrimestre, mes, semestre, trimestre	Institución educativa	Institución educativa	Institución educativa
Documento obtenido <input type="checkbox"/> boleta <input checked="" type="checkbox"/> certificado <input type="checkbox"/> constancia <input type="checkbox"/> título <input type="checkbox"/>	Carrera o área de conocimiento	Carrera o área de conocimiento	Carrera o área de conocimiento
Número de cédula profesional	Estatus	Estatus	Estatus
	<input type="checkbox"/> Cursado <input type="checkbox"/> finalizado <input type="checkbox"/> trunco	<input type="checkbox"/> Cursado <input type="checkbox"/> finalizado <input type="checkbox"/> trunco	<input type="checkbox"/> Cursado <input type="checkbox"/> finalizado <input type="checkbox"/> trunco
	Periodos cursados Bimestre, Cuatrimestre, mes, semestre, trimestre	Periodos cursados Bimestre, Cuatrimestre, mes, semestre, trimestre	Periodos cursados Bimestre, Cuatrimestre, mes, semestre, trimestre
	Documento obtenido <input type="checkbox"/> boleta <input type="checkbox"/> certificado <input type="checkbox"/> constancia <input type="checkbox"/> título <input type="checkbox"/>	Documento obtenido <input type="checkbox"/> boleta <input type="checkbox"/> certificado <input type="checkbox"/> constancia <input type="checkbox"/> título <input type="checkbox"/>	Documento obtenido <input type="checkbox"/> boleta <input type="checkbox"/> certificado <input type="checkbox"/> constancia <input type="checkbox"/> título <input type="checkbox"/>
	Número de cédula profesional	Número de cédula profesional	Número de cédula profesional

ESTATUS: Cursando Trunco Finalizando

SI ESTUDIÓ MÁS DE UNA ESPECIFIQUE:	SI ES CARRERA TÉCNICA ESPECIFIQUE:	SI ES LICENCIATURA, MAESTRÍA O DIPLOMADO ESPECIFIQUE:	SI ES DOCTORADO O POSGRADO ESPECIFIQUE:
SI ES PRIMARIA, SECUNDARIA O BACHILLERATO ESPECIFIQUE:	Lugar donde se ubica la institución educativa <input type="checkbox"/> México <input type="checkbox"/> Extranjero	Lugar donde se ubica la institución educativa <input type="checkbox"/> México <input type="checkbox"/> Extranjero	Lugar donde se ubica la institución educativa <input type="checkbox"/> México <input type="checkbox"/> Extranjero
Institución educativa	Entidad federativa	Entidad federativa	Entidad federativa
Estatus	Municipio o delegación	Municipio o delegación	Municipio o delegación
<input type="checkbox"/> Cursado <input type="checkbox"/> finalizado <input type="checkbox"/> trunco	Institución educativa	Institución educativa	Institución educativa
Periodos cursados <input type="checkbox"/> Bimestre, Cuatrimestre, mes, semestre, trimestre	Carrera o área de conocimiento	Carrera o área de conocimiento	Carrera o área de conocimiento
Documento obtenido <input type="checkbox"/> boleta <input type="checkbox"/> certificado <input type="checkbox"/> constancia	Estatus	Estatus	Estatus
	<input type="checkbox"/> Cursado <input type="checkbox"/> finalizado <input type="checkbox"/> trunco	<input type="checkbox"/> Cursado <input type="checkbox"/> finalizado <input type="checkbox"/> trunco	<input type="checkbox"/> Cursado <input type="checkbox"/> finalizado <input type="checkbox"/> trunco
	Periodos cursados Bimestre, Cuatrimestre, mes, semestre, trimestre	Periodos cursados Bimestre, Cuatrimestre, mes, semestre, trimestre	Periodos cursados Bimestre, Cuatrimestre, mes, semestre, trimestre
	Documento obtenido <input type="checkbox"/> boleta <input type="checkbox"/> certificado <input type="checkbox"/> constancia <input type="checkbox"/> título <input type="checkbox"/>	Documento obtenido <input type="checkbox"/> boleta <input type="checkbox"/> certificado <input type="checkbox"/> constancia <input type="checkbox"/> título <input type="checkbox"/>	Documento obtenido <input type="checkbox"/> boleta <input type="checkbox"/> certificado <input type="checkbox"/> constancia <input type="checkbox"/> título <input type="checkbox"/>
	Número de cédula profesional	Número de cédula profesional	Número de cédula profesional

EXPERIENCIA LABORAL

NINGUNO

Incorporar al menos los tres últimos empleos no contando el actual

SECTOR: Privado Público Social Municipal

PODER: Ejecutivo Judicial Legislativo Estatal Federal Municipal

Institución/ Empresa/ Nombre, denominación o razón social

Unidad administrativa/Área

Puesto o cargo desempeñado

Función principal

INGRESO: Día Mes Año

EGRESO: Día Mes Año

SECTOR: Privado Público Social Municipal

PODER: Ejecutivo Judicial Legislativo Estatal Federal Municipal

Institución/ Empresa/ Nombre, denominación o razón social

Unidad administrativa/Área

Puesto o cargo desempeñado

Función principal

INGRESO: Día Mes Año

EGRESO: Día Mes Año

SECTOR: Privado Público Social Municipal

PODER: Ejecutivo Judicial Legislativo Estatal Federal Municipal

Institución/ Empresa/ Nombre, denominación o razón social

Unidad administrativa/Área

Puesto o cargo desempeñado

Función principal

INGRESO: Día Mes Año

EGRESO: Día Mes Año

¿ESTÁ DE ACUERDO EN HACER PÚBLICOS SUS DATOS PATRIMONIALES?


SI

NO

EN CASO DE QUE SU RESPUESTA SEA AFIRMATIVA, PERO USTED DESEA QUE SEA PARCIALMENTE PÚBLICA, DEBERÁ SELECCIONAR LA INFORMACIÓN QUE SE EXCEPCIONE DE LAS SIGUIENTES OPCIONES:

- En ingresos netos, los correspondientes a los recibidos por actividad industrial y/o comercial, financiera y otros, así como el monto total de los ingresos considerados a los antes citados.
- En bienes inmuebles, el valor de la contra prestación y moneda.
- En bienes muebles, el valor de la contraprestación y moneda.
- En vehículos, el valor de la contraprestación y moneda.
- En inversiones, cuentas bancarias y otro tipo de valores, el saldo.
- En adeudos, el monto original, el saldo y el monto de los pagos realizados.

PARA SER LLENADO POR EL RECEPTOR




RFC CON HOMOCLAVE:

TIZAPAN EL ALTO, JAL. A 29 DE MAYO DE 2019

Presente. L.C.P. JOSE LUIS ANARA RICO

DECLARACION PATRIMONIAL Y DE INTERES--MODIFICACION

POR ACUERDO DEL DIRECTOR GENERAL DE RESPONSABILIDADES Y SITUACIÓN PATRIMONIAL DE ESTA SECRETARÍA, ACUSAMOS RECIBO DE SU DECLARACIÓN PRESENTADA EN ESTA FECHA, PARA INCORPORARLA A SU EXPEDIENTE.




Atentamente.

Este acuse de recibo será válido cuando tenga el sello y la firma del responsable del centro de recepción autorizado por esta Secretaría

C.P. ZACARIAS GALVAN DOMINGUEZ

Nombre y firma del receptor




CONTRALORIA MUNICIPAL TIZAPAN EL ALTO

DECLARACIÓN DE PATRIMONIAL Y DE INTERESES - CONCLUSIÓN

NOTA: SÍRVASE REVISAR EL INSTRUCTIVO ANTES DE LLENAR EL FORMATO

C. SECRETARÍA DE LA FUNCIÓN PÚBLICA. PRESENTO A USTED MI DECLARACIÓN DE SITUACIÓN PATRIMONIAL Y DE INTERESES, CONFORME A LO DISPUESTO EN LOS ARTÍCULOS 32 Y 33 DE LA LEY GENERAL DE RESPONSABILIDADES ADMINISTRATIVAS.



Fecha de recepción 09 | 05 | 2019
 Día Mes Año

DATOS GENERALES DEL DECLARANTE

Nombre (s)	Segundo apellido
José Luis	Rico
Primer apellido	
Amaya	

CURP _____ RFC/HOMOCLAVE _____

Correo Electrónico laboral	Correo Electrónico personal	País donde nació	Nacionalidad
		México	MEXICANO
ESTADO CIVIL		RÉGIMEN MATRIMONIAL	
<input checked="" type="checkbox"/> Casado (a)	<input type="checkbox"/> Unión Libre	<input checked="" type="checkbox"/> Sociedad Conyugal	
<input type="checkbox"/> Divorciado (a)	<input type="checkbox"/> Viudo (e)	<input type="checkbox"/> Separación de Bienes	
<input type="checkbox"/> Soltero (a)			
DOMICILIO		Lugar donde se ubica:	
Domicilio Particular: calle, número exterior e interior		México <input checked="" type="checkbox"/> Extranjero <input type="checkbox"/>	
Localidad o Colonia		Entidad Federativa	
Municipio o Alcaldía Tizapán el Alto		JALISCO	
Teléfono (particular, incluir clave lada)		Código Postal	
		49900	

DATOS CURRICULARES DEL DECLARANTE

ESCOLARIDAD

Grado máximo de estudios (marque con una x)

- Nivel Primaria Bachillerato Licenciatura Maestría Posgrado
 Secundaria Carrera técnica o comercial Diplomado Doctorado

SI ES PRIMARIA, SECUNDARIA O BACHILLERATO ESPECIFIQUE:	SI ES CARRERA TÉCNICA ESPECIFIQUE:	SI ES LICENCIATURA, MAESTRIA O DIPLOMADO ESPECIFIQUE:	SI ES DOCTORADO O POSGRADO ESPECIFIQUE:
Institución educativa	Lugar donde se ubica la institución educativa <input type="checkbox"/> México <input type="checkbox"/> Extranjero	Lugar donde se ubica la institución educativa <input checked="" type="checkbox"/> México <input type="checkbox"/> Extranjero	Lugar donde se ubica la institución educativa <input type="checkbox"/> México <input type="checkbox"/> Extranjero
Estatus <input type="checkbox"/> Cursando <input type="checkbox"/> finalizado <input type="checkbox"/> trunco	Entidad federativa	Entidad federativa	Entidad federativa
Periodos cursados <input type="checkbox"/> Bimestre, Cuatrimestre, mes, semestre, trimestre	Municipio o alcaldía	Municipio o alcaldía	Municipio o alcaldía
Documento obtenido <input type="checkbox"/> boleta <input type="checkbox"/> certificado <input type="checkbox"/> constancia	Institución educativa	Institución educativa	Institución educativa
	Carrera o área de conocimiento	Carrera o área de conocimiento	Carrera o área de conocimiento
	Estatus <input type="checkbox"/> Cursando <input type="checkbox"/> finalizado <input type="checkbox"/> trunco	Estatus <input type="checkbox"/> Cursando <input type="checkbox"/> finalizado <input checked="" type="checkbox"/> trunco	Estatus <input type="checkbox"/> Cursando <input type="checkbox"/> finalizado <input type="checkbox"/> trunco
	Periodos cursados <input type="checkbox"/> Bimestre, Cuatrimestre, mes, semestre, trimestre	Periodos cursados <input type="checkbox"/> Bimestre, Cuatrimestre, mes, semestre, trimestre	Periodos cursados <input type="checkbox"/> Bimestre, Cuatrimestre, mes, semestre, trimestre
	Documento obtenido <input type="checkbox"/> boleta <input type="checkbox"/> certificado <input type="checkbox"/> constancia <input type="checkbox"/> título <input type="checkbox"/>	Documento obtenido <input type="checkbox"/> boleta <input type="checkbox"/> certificado <input type="checkbox"/> constancia <input type="checkbox"/> título <input type="checkbox"/>	Documento obtenido <input type="checkbox"/> boleta <input type="checkbox"/> certificado <input type="checkbox"/> constancia <input type="checkbox"/> título <input type="checkbox"/>
	Número de cédula profesional	Número de cédula profesional	Número de cédula profesional

SI ESTUDIÓ MÁS DE UNA ESPECIFIQUE:

ESTATUS: Cursando Trunco Finalizado

SI ES PRIMARIA, SECUNDARIA O BACHILLERATO ESPECIFIQUE:	SI ES CARRERA TÉCNICA ESPECIFIQUE:	SI ES LICENCIATURA, MAESTRIA O DIPLOMADO ESPECIFIQUE:	SI ES DOCTORADO O POSGRADO ESPECIFIQUE:
Institución educativa	Lugar donde se ubica la institución educativa <input type="checkbox"/> México <input type="checkbox"/> Extranjero	Lugar donde se ubica la institución educativa <input type="checkbox"/> México <input type="checkbox"/> Extranjero	Lugar donde se ubica la institución educativa <input type="checkbox"/> México <input type="checkbox"/> Extranjero
Estatus <input type="checkbox"/> Cursando <input type="checkbox"/> finalizado <input type="checkbox"/> trunco	Entidad federativa	Entidad federativa	Entidad federativa
Periodos cursados <input type="checkbox"/> Bimestre, Cuatrimestre, mes, semestre, trimestre	Municipio o delegación	Municipio o delegación	Municipio o delegación
Documento obtenido <input type="checkbox"/> boleta <input type="checkbox"/> certificado <input type="checkbox"/> constancia	Institución educativa	Institución educativa	Institución educativa
	Carrera o área de conocimiento	Carrera o área de conocimiento	Carrera o área de conocimiento
	Estatus <input type="checkbox"/> Cursando <input type="checkbox"/> finalizado <input type="checkbox"/> trunco	Estatus <input type="checkbox"/> Cursando <input type="checkbox"/> finalizado <input type="checkbox"/> trunco	Estatus <input type="checkbox"/> Cursando <input type="checkbox"/> finalizado <input type="checkbox"/> trunco
	Periodos cursados <input type="checkbox"/> Bimestre, Cuatrimestre, mes, semestre, trimestre	Periodos cursados <input type="checkbox"/> Bimestre, Cuatrimestre, mes, semestre, trimestre	Periodos cursados <input type="checkbox"/> Bimestre, Cuatrimestre, mes, semestre, trimestre
	Documento obtenido <input type="checkbox"/> boleta <input type="checkbox"/> certificado <input type="checkbox"/> constancia <input type="checkbox"/> título <input type="checkbox"/>	Documento obtenido <input type="checkbox"/> boleta <input type="checkbox"/> certificado <input type="checkbox"/> constancia <input type="checkbox"/> título <input type="checkbox"/>	Documento obtenido <input type="checkbox"/> boleta <input type="checkbox"/> certificado <input type="checkbox"/> constancia <input type="checkbox"/> título <input type="checkbox"/>
	Número de cédula profesional	Número de cédula profesional	Número de cédula profesional

EXPERIENCIA LABORAL

Incorporar al menos los tres últimos empleos no contando el actual

NINGUNO

SECTOR: Privado Público Social

PODER: Ejecutivo Judicial Legislativo Estatal Federal Municipal

Institución/Empresa/Nombre, denominación o razón social *SEPAF*

Organismo Constitucional Autónomo

ÁMBITO: Estatal Federal Municipal

Unidad administrativa/Área *Recaudación*

Puesto o cargo desempeñado *Aux. Administrativo* | 02 | 01 | 2002 | 30 | 09 | 2015

INGRESO | EGRESO

Día Mes Año | Día Mes Año

Función principal

SECTOR: Privado Público Social

PODER: Ejecutivo Judicial Legislativo Estatal Federal Municipal

Institución/Empresa/Nombre, denominación o razón social

Organismo Constitucional Autónomo

ÁMBITO: Estatal Federal Municipal

Unidad administrativa/Área

Puesto o cargo desempeñado

INGRESO | EGRESO

Día Mes Año | Día Mes Año

Función principal

SECTOR: Privado Público Social

PODER: Ejecutivo Judicial Legislativo Estatal Federal Municipal

Institución/Empresa/Nombre, denominación o razón social

Organismo Constitucional Autónomo

ÁMBITO: Estatal Federal Municipal

Unidad administrativa/Área

Puesto o cargo desempeñado

INGRESO | EGRESO

Día Mes Año | Día Mes Año

Función principal

¿ESTÁ DE ACUERDO EN HACER PÚBLICOS SUS DATOS PATRIMONIALES?

SI

NO

EN CASO DE QUE SU RESPUESTA SEA AFIRMATIVA, PERO USTED DESEA QUE SEA PARCIALMENTE PÚBLICA, DEBERÁ SELECCIONAR LA INFORMACIÓN QUE SE EXCEPCIONE DE LAS SIGUIENTES OPCIONES:

- En ingresos netos, los correspondientes a los recibidos por actividad industrial y/o comercial, financiera y otros, así como el monto total de los ingresos considerados a los antes citados.
- En bienes inmuebles, el valor de la contra prestación y moneda.
- En bienes muebles, el valor de la contraprestación y moneda.
- En vehículos, el valor de la contraprestación y moneda.
- En inversiones, cuentas bancarias y otro tipo de valores, el saldo.
- En adeudos, el monto original, el saldo y el monto de los pagos realizados.