

Estado de Variaciones en la Hacienda Pública / Patrimonio

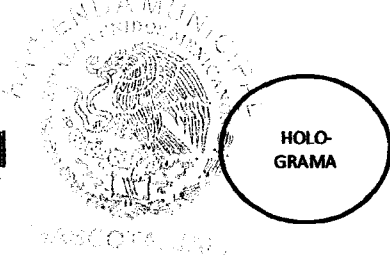
Municipio Mascota

DEL 1 DE ENERO AL 30 DE JUNIO DE 2013

Concepto	Patrimonio Contribuido	Patrimonio Generado	Ajustes por Cambios de Valor	Otros Incrementos Patrimoniales	TOTAL
Patrimonio Neto al Final del Ejercicio Anterior	0	-6,859,968	0	0	-6,859,968
Rectificaciones de Resultados de Ejercicios Anteriores	0	0	0	0	0
Cambios en Políticas Contables	0	0	0	0	0
Cambios por Errores Contables	0	0	0	0	0
Patrimonio Neto Inicial Ajustado del Periodo	0	-6,859,968	0	0	-6,859,968
Variaciones del patrimonio neto del periodo	0	9,699,413	0	-107,481	9,591,932
Resultados del Ejercicio: Ahorro/Desahorro	0	9,699,413	0	0	9,699,413
Otras variaciones del patrimonio neto	0	0	0	-107,481	-107,481
Patrimonio neto al final del periodo	0	2,839,445	0	-107,481	2,731,964


ING. MIGUEL CASTILLÓN LÓPEZ
 PRESIDENTE MUNICIPAL


PROFESOR JOSÉ LUIS LÓPEZ PEÑA
 ENCARGADO DE LA HACIENDA MUNICIPAL



Estado de Flujos de Efectivo
Municipio Mascota
DEL 1 DE ENERO AL 30 DE JUNIO DE 2013

	2013	2012
Flujos de Efectivo de las Actividades de Operación	0.00	0.00
Origen	33,599,594.53	11,102,087.05
Impuestos	4,365,325.13	638,746.00
Contribuciones de mejoras	0.00	0.00
Derechos	3,118,461.83	374,215.00
Productos de Tipo Corriente	439,093.73	278,871.00
Aprovechamientos de Tipo Corriente	40,537.88	304,896.00
Ingresos por Ventas de Bienes y Servicios Producidos en Establecimientos del Gobierno	0.00	0.00
Otras Contribuciones Causadas en Ejercicios Anteriores	0.00	0.00
Participaciones y Aportaciones	25,636,175.96	9,505,559.05
Participaciones	15,628,749.88	7,478,581.89
Aportaciones	6,212,582.22	2,026,977.16
Convenios	3,794,843.86	0.00
Transferencias, Asignaciones y Subsidios y Otras ayudas	0.00	0.00
Transferencias internas y Asignaciones al Sector Público	0.00	0.00
Transferencias al Resto del Sector Público	0.00	0.00
Subsidios y Subvenciones	0.00	0.00
Ayudas Sociales	0.00	0.00
Pensiones y Jubilaciones	0.00	0.00
Transferencias a Fideicomisos, Mandatos y Análogos	0.00	0.00
Otros Ingresos	0.00	0.00
Aplicación	22,106,937.11	11,682,236.31
Servicios Personales	13,277,344.03	7,881,563.00
Materiales y Suministros	4,208,623.56	1,389,472.00
Servicios Generales	2,988,705.95	1,039,167.00
Transferencias, Asignaciones y Subsidios y Otras Ayudas	1,632,283.57	1,362,034.31
Transferencias Internas y Asignaciones al Sector Público	650,000.00	228,658.00
Transferencias al resto del Sector Público	94,186.00	0.00
Subsidios y Subvenciones	0.00	726,119.20
Ayudas Sociales	529,332.57	197,603.11
Pensiones y Jubilaciones	358,745.00	199,654.00
Transferencias a Fideicomisos, Mandatos y Análogos	0.00	0.00
Transferencias al Exterior	0.00	0.00
Participaciones y Aportaciones	0.00	0.00
Participaciones	0.00	0.00
Aportaciones	0.00	0.00
Convenios	0.00	0.00
Flujos netos de Efectivo por Actividades de Operación	11,492,657.42	-560,149.26
Flujos de Efectivo de las Actividades de Inversión	0.00	0.00
Origen	0.00	0.00
Contribuciones de Capital	0.00	0.00
Venta de Activos Físicos	0.00	0.00
Otros	0.00	0.00
Aplicación	2,855,894.82	439,997.15
Bienes Inmuebles y Muebles	155,462.73	46,878.15
Construcciones en Proceso (Obra Pública)	2,700,222.09	393,119.00
Otros	0.00	0.00
Flujos netos de Efectivo por Actividades de Inversión	-2,855,894.82	-439,997.15
Flujo de Efectivo de las Actividades de Financiamiento	0.00	0.00
Origen	28,817,949.31	1,429,289.02
Endeudamiento Neto	0.00	400,000.00
Interno	0.00	400,000.00
Externo	0.00	0.00
Incremento de Otros Pasivos	2,491,139.86	1,029,289.02
Disminución de Activos Financieros	26,326,809.45	0.00
Aplicación	32,512,595.88	602,814.00
Incremento de Activos Financieros	28,511,418.75	0.00
Servicios de la Deuda	799,185.51	414,312.00
Interno	799,185.51	414,312.00
Externo	0.00	0.00
Disminución de Otros Pasivos	3,201,991.60	188,502.00
Flujos netos de Efectivo por Actividades de Financiamiento	-3,694,646.55	826,475.02
Incremento/Disminución Neta en el Efectivo y Equivalentes al Efectivo	4,842,326.06	-173,671.39
Efectivo y Equivalentes al Efectivo al Inicio del Periodo	1,041,721.86	1,215,393.45
Efectivo y Equivalentes al Efectivo al Final del Periodo	5,984,047.91	1,041,722.06



Reporte Analítico del Activo
Municipio Mascota
DEL 1 DE ENERO AL 30 DE JUNIO DE 2013

Concepto	Saldo Inicial	Cargos del Periodo	Abonos del Periodo	Saldo Final	Flujo de Efectivo
1000 ACTIVO	\$ 3,746,412	\$ 87,809,302	\$ 78,027,674	\$ 13,528,041	-\$ 9,781,629
1100 ACTIVO CIRCULANTE	\$ 3,701,898	\$ 84,937,459	\$ 78,017,171	\$ 10,622,187	-\$ 6,920,288
1110 EFECTIVO Y EQUIVALENTES	\$ 1,041,722	\$ 48,901,676	\$ 43,959,350	\$ 5,984,048	-\$ 4,942,326
1111 EFECTIVO	\$ 29,247	\$ 9,565,766	\$ 9,567,266	\$ 27,747	\$ 1,501
1112 BANCOS/TESORERIA	\$ 1,012,475	\$ 39,335,910	\$ 34,392,083	\$ 5,956,301	-\$ 4,943,827
1113 BANCOS/DEPENDENCIAS Y OTROS	\$ -	\$ -	\$ -	\$ -	\$ -
1114 INVERSIONES TEMPORALES (HASTA 3 MESES)	\$ -	\$ -	\$ -	\$ -	\$ -
1115 FONDOS CON AFECTACIÓN ESPECÍFICA	\$ -	\$ -	\$ -	\$ -	\$ -
1116 DEPÓSITOS DE FONDOS DE TERCEROS EN GARANTÍA Y/O ADMINIS	\$ -	\$ -	\$ -	\$ -	\$ -
1119 OTROS EFECTIVOS Y EQUIVALENTES	\$ -	\$ -	\$ -	\$ -	\$ -
1120 DERECHOS A RECIBIR EFECTIVO O EQUIVALENTES	\$ 2,450,998	\$ 35,615,384	\$ 33,465,351	\$ 4,601,031	-\$ 2,150,033
1121 INVERSIONES FINANCIERAS DE CORTO PLAZO	\$ -	\$ -	\$ -	\$ -	\$ -
1122 CUENTAS POR COBRAR A CORTO PLAZO	\$ -	\$ -	\$ -	\$ -	\$ -
1123 DEUDORES DIVERSOS POR COBRAR A CORTO PLAZO	\$ 191,622	\$ 2,315,226	\$ 606,916	\$ 1,899,932	-\$ 1,708,310
1124 INGRESOS POR RECUPERAR A CORTO PLAZO	\$ 2,044,370	\$ 32,908,703	\$ 32,624,700	\$ 2,328,373	-\$ 284,004
1125 DEUDORES POR ANTICIPOS DE LA TESORERIA A CORTO PLAZO	\$ -	\$ -	\$ -	\$ -	\$ -
1126 PRÉSTAMOS OTORGADOS A CORTO PLAZO	\$ 215,006	\$ 391,455	\$ 233,736	\$ 372,725	-\$ 157,719
1129 OTROS DERECHOS A RECIBIR EFECTIVO O EQUIVALENTES A CORTO	\$ -	\$ -	\$ -	\$ -	\$ -
1130 DERECHOS A RECIBIR BIENES O SERVICIOS	\$ 9,500	\$ 389,923	\$ 386,013	\$ 13,410	\$ 3,910
1131 ANTICIPO A PROVEEDORES POR ADQUISICIÓN DE BIENES Y PRESTA	\$ 9,500	\$ 389,923	\$ 386,013	\$ 13,410	-\$ 3,910
1132 ANTICIPO A PROVEEDORES POR ADQUISICIÓN DE BIENES INMUEB	\$ -	\$ -	\$ -	\$ -	\$ -
1133 ANTICIPO A PROVEEDORES POR ADQUISICIÓN DE BIENES INTANG	\$ -	\$ -	\$ -	\$ -	\$ -
1134 ANTICIPO A CONTRATISTAS POR OBRAS PÚBLICAS A CORTO PLAZO	\$ -	\$ -	\$ -	\$ -	\$ -
1139 OTROS DERECHOS A RECIBIR BIENES O SERVICIOS A CORTO PLAZO	\$ -	\$ -	\$ -	\$ -	\$ -
1140 INVENTARIOS	\$ -	\$ -	\$ -	\$ -	\$ -
1141 INVENTARIO DE MERCANCIAS PARA VENTA	\$ -	\$ -	\$ -	\$ -	\$ -
1142 INVENTARIO DE MERCANCIAS TERMINADAS	\$ -	\$ -	\$ -	\$ -	\$ -
1143 INVENTARIO DE MERCANCIAS EN PROCESO DE ELABORACIÓN	\$ -	\$ -	\$ -	\$ -	\$ -
1144 INVENTARIO DE MATERIAS PRIMAS, MATERIALES Y SUMINISTROS	\$ -	\$ -	\$ -	\$ -	\$ -
1145 BIENES EN TRÁNSITO	\$ -	\$ -	\$ -	\$ -	\$ -
1150 ALMACENES	\$ 199,679	\$ 30,476	\$ 206,457	\$ 23,698	\$ 175,980

Reporte Analítico del Activo
Municipio Mascota
DEL 1 DE ENERO AL 30 DE JUNIO DE 2013

1151	ALMACÉN DE MATERIALES Y SUMINISTROS DE CONSUMO	\$	199,679	\$	30,476	\$	206,457	\$	23,698	\$	175,980
1160	ESTIMACIÓN POR PÉRDIDA O DETERIORO DE ACTIVOS CIRCULANT	\$	-	\$	-	\$	-	\$	-	\$	-
1161	ESTIMACIONES PARA CUENTAS INCOBRABLES POR DERECHOS A RB	\$	-	\$	-	\$	-	\$	-	\$	-
1162	ESTIMACIÓN POR DETERIORO DE INVENTARIOS	\$	-	\$	-	\$	-	\$	-	\$	-
1190	OTROS ACTIVOS CIRCULANTES	\$	-	\$	-	\$	-	\$	-	\$	-
1191	VALORES EN GARANTIA	\$	-	\$	-	\$	-	\$	-	\$	-
1192	BIENES EN GARANTIA (EXCLUYE DEPÓSITOS DE FONDOS)	\$	-	\$	-	\$	-	\$	-	\$	-
1193	BIENES DERIVADOS DE EMBARGOS, DECOMISOS, ASEGURAMIENT	\$	-	\$	-	\$	-	\$	-	\$	-
1200	ACTIVO NO CIRCULANTE	\$	44,514	\$	2,871,843	\$	10,503	\$	2,905,854	\$	2,861,340
1210	INVERSIONES FINANCIERAS A LARGO PLAZO	\$	-	\$	-	\$	-	\$	-	\$	-
1211	INVERSIONES A LARGO PLAZO	\$	-	\$	-	\$	-	\$	-	\$	-
1212	TÍTULOS Y VALORES A LARGO PLAZO	\$	-	\$	-	\$	-	\$	-	\$	-
1213	FIDEICOMISOS, MANDATOS Y CONTRATOS ANALOGOS	\$	-	\$	-	\$	-	\$	-	\$	-
1214	PARTICIPACIONES Y APORTACIONES DE CAPITAL	\$	-	\$	-	\$	-	\$	-	\$	-
1220	DERECHOS A RECIBIR EFECTIVO O EQUIVALENTES A LARGO PLAZO	\$	-	\$	-	\$	-	\$	-	\$	-
1221	DOCUMENTOS POR COBRAR A LARGO PLAZO	\$	-	\$	-	\$	-	\$	-	\$	-
1222	DEUDORES DIVERSOS A LARGO PLAZO	\$	-	\$	-	\$	-	\$	-	\$	-
1223	INGRESOS POR RECUPERAR A LARGO PLAZO	\$	-	\$	-	\$	-	\$	-	\$	-
1224	PRÉSTAMOS OTORGADOS A LARGO PLAZO	\$	-	\$	-	\$	-	\$	-	\$	-
1229	OTROS DERECHOS A RECIBIR EFECTIVO O EQUIVALENTES A LARGO	\$	-	\$	-	\$	-	\$	-	\$	-
1230	BIENES INMUEBLES, INFRAESTRUCTURA Y CONSTRUCCIONES EN P	\$	-	\$	2,711,109	\$	-	\$	2,711,109	\$	2,711,109
1231	TERRENOS	\$	-	\$	-	\$	-	\$	-	\$	-
1232	VIVIENDAS	\$	-	\$	-	\$	-	\$	-	\$	-
1233	EDIFICIOS NO HABITACIONALES	\$	-	\$	-	\$	-	\$	-	\$	-
1234	INFRAESTRUCTURA	\$	-	\$	-	\$	-	\$	-	\$	-
1235	CONSTRUCCIONES EN PROCESO EN BIENES DE DOMINIO PÚBLICO	\$	-	\$	95,595	\$	-	\$	95,595	\$	95,595
1236	CONSTRUCCIONES EN PROCESO EN BIENES PROPIOS	\$	-	\$	2,615,514	\$	-	\$	2,615,514	\$	2,615,514
1239	OTROS BIENES INMUEBLES	\$	-	\$	-	\$	-	\$	-	\$	-
1240	BIENES MUEBLES	\$	44,514	\$	147,767	\$	1,175	\$	191,106	\$	146,592
1241	MOBILIARIO Y EQUIPO DE ADMINISTRACIÓN	\$	26,514	\$	49,978	\$	-	\$	76,492	\$	49,978
1242	MOBILIARIO Y EQUIPO EDUCACIONAL Y RECREATIVO	\$	-	\$	13,299	\$	888	\$	12,411	\$	12,411
1243	EQUIPO E INSTRUMENTAL MÉDICO Y DE LABORATORIO	\$	-	\$	-	\$	-	\$	-	\$	-
1244	EQUIPO DE TRANSPORTE	\$	15,000	\$	-	\$	-	\$	15,000	\$	-
1245	EQUIPO DE DEFENSA Y SEGURIDAD	\$	-	\$	-	\$	-	\$	-	\$	-

Reporte Analítico del Activo
Municipio Mascota
DEL 1 DE ENERO AL 30 DE JUNIO DE 2013

1246	MAQUINARIA, OTROS EQUIPOS Y HERRAMIENTAS	\$	3,000	\$	84,490	\$	287	\$	87,203	-\$	84,203
1247	COLECCIONES, OBRAS DE ARTE Y OBJETOS VALIOSOS	\$	-	\$	-	\$	-	\$	-	\$	-
1248	ACTIVOS BIOLÓGICOS	\$	-	\$	-	\$	-	\$	-	\$	-
1250	ACTIVOS INTANGIBLES	\$	-	\$	7,695	\$	-	\$	7,695	-\$	7,695
1251	SOFTWARE	\$	-	\$	7,695	\$	-	\$	7,695	-\$	7,695
1252	PATENTES, MARCAS Y DERECHOS	\$	-	\$	-	\$	-	\$	-	\$	-
1253	CONCESIONES Y FRANQUICIAS	\$	-	\$	-	\$	-	\$	-	\$	-
1254	LICENCIAS	\$	-	\$	-	\$	-	\$	-	\$	-
1259	OTROS ACTIVOS INTANGIBLES	\$	-	\$	-	\$	-	\$	-	\$	-
1260	DEPRECIACIÓN, DETERIORO Y AMORTIZACIÓN ACUMULADA DE BIENES INMUEBLES	\$	-	\$	-	\$	9,328	-\$	9,328	\$	9,328
1261	DEPRECIACIÓN ACUMULADA DE BIENES INMUEBLES	\$	-	\$	-	\$	-	\$	-	\$	-
1262	DEPRECIACIÓN ACUMULADA DE INFRAESTRUCTURA	\$	-	\$	-	\$	-	\$	-	\$	-
1263	DEPRECIACIÓN ACUMULADA DE BIENES MUEBLES	\$	-	\$	-	\$	9,328	-\$	9,328	\$	9,328
1264	DETERIORO ACUMULADO DE BIENES BIOLÓGICOS	\$	-	\$	-	\$	-	\$	-	\$	-
1265	AMORTIZACIÓN ACUMULADA DE ACTIVOS INTANGIBLES	\$	-	\$	-	\$	-	\$	-	\$	-
1270	ACTIVOS DIFERIDOS	\$	-	\$	5,271	\$	-	\$	5,271	-\$	5,271
1271	ESTUDIOS, FORMULACIÓN Y EVALUACIÓN DE PROYECTOS	\$	-	\$	-	\$	-	\$	-	\$	-
1272	DERECHOS SOBRE BIENES EN RÉGIMEN DE ARRENDAMIENTO FINA	\$	-	\$	-	\$	-	\$	-	\$	-
1273	GASTOS PAGADOS POR ADELANTADO A LARGO PLAZO	\$	-	\$	-	\$	-	\$	-	\$	-
1274	ANTICIPOS A LARGO PLAZO	\$	-	\$	-	\$	-	\$	-	\$	-
1275	BENEFICIOS AL RETIRO DE EMPLEADOS PAGADOS POR ADELANTAD	\$	-	\$	-	\$	-	\$	-	\$	-
1279	OTROS ACTIVOS DIFERIDOS	\$	-	\$	5,271	\$	-	\$	5,271	-\$	5,271
1280	ESTIMACIÓN POR PÉRDIDA O DETERIORO DE ACTIVOS NO CIRCULA	\$	-	\$	-	\$	-	\$	-	\$	-
1281	ESTIMACIONES POR PÉRDIDA DE CUENTAS INCOBRABLES DE DOCU	\$	-	\$	-	\$	-	\$	-	\$	-
1282	ESTIMACIONES POR PÉRDIDA DE CUENTAS INCOBRABLES DE DEUD	\$	-	\$	-	\$	-	\$	-	\$	-
1283	ESTIMACIONES POR PÉRDIDA DE CUENTAS INCOBRABLES DE INGR	\$	-	\$	-	\$	-	\$	-	\$	-
1284	ESTIMACIONES POR PÉRDIDA DE CUENTAS INCOBRABLES DE PRÉS	\$	-	\$	-	\$	-	\$	-	\$	-
1289	ESTIMACIONES POR PÉRDIDA DE OTRAS CUENTAS INCOBRABLES A	\$	-	\$	-	\$	-	\$	-	\$	-
1290	OTROS ACTIVOS NO CIRCULANTES	\$	-	\$	-	\$	-	\$	-	\$	-
1291	BIENES EN CONCESIÓN	\$	-	\$	-	\$	-	\$	-	\$	-
1292	BIENES EN ARRENDAMIENTO FINANCIERO	\$	-	\$	-	\$	-	\$	-	\$	-
1293	BIENES EN COMODATO	\$	-	\$	-	\$	-	\$	-	\$	-

Reporte Analítico del Activo
Municipio Mascota
DEL 1 DE ENERO AL 30 DE JUNIO DE 2013

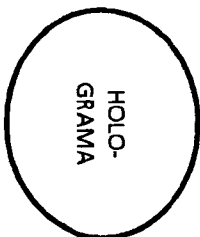
ING. MIGUEL CASTILLO LÓPEZ
PRESIDENTE MUNICIPAL



PROFESOR JOSÉ LUIS LÓPEZ PEÑA
ENCARGADO DE LA HACIENDA MUNICIPAL



MASCOTA
ASEJ2013-14-26-11-2013-1



**Estado Analítico de Ingresos Presupuestarios
Municipio Mascota
DEL 1 DE ENERO AL 30 DE JUNIO DE 2013**

Fuente del Ingreso	Ley de Ingresos Estimada	Modificado	Devengado	Recaudado	Avance de Recaudación
I IMPUESTOS	\$ 4,790,300	\$ -	\$ -	\$ 4,365,325	91%
II CONTRIBUCIONES DE MEJORA	\$ -	\$ -	\$ -	\$ -	0%
III DERECHOS	\$ 5,066,000	\$ -	\$ -	\$ 3,118,462	62%
CONTRIBUCIONES NO COMPRENDIDAS EN LAS FRACCIONES ANTERIORES, CAUSADAS EN EJERCICIOS					
IV FISCALES ANTERIORES	\$ -	\$ -	\$ -	\$ -	0%
V PRODUCTOS	\$ 1,100,400	\$ -	\$ -	\$ 439,044	40%
VI APROVECHAMIENTOS	\$ 320,400	\$ -	\$ -	\$ 40,538	13%
VIII PARTICIPACIONES Y APORTACIONES	\$ 59,510,248	\$ -	\$ -	\$ 25,636,176	43%
IX TRANSFERENCIAS, SUBSIDIOS Y OTRAS AYUDAS	\$ -	\$ -	\$ -	\$ -	0%
X INGRESOS DERIVADOS DE FINANCIAMIENTO	\$ 11,917,159	\$ -	\$ -	\$ -	0%
SUMAS	\$ 82,704,507	\$ -	\$ -	\$ 33,599,545	

ESTADO ANALITICO DEL INGRESO POR FUENTE DE CONTRIBUCION

TRIBUTARIOS		Estimación Anual	Modificado	Devengado	Recaudado	Avance de Recaudación
Impuestos sobre los ingresos		\$ 155,200	\$ -	\$ -	\$ 46,680	30%
Impuestos sobre el patrimonio		\$ 4,531,100	\$ -	\$ -	\$ 4,241,537	94%
Impuesto sobre la producción, el consumo y las transacciones		\$ -	\$ -	\$ -	\$ -	0%
Impuestos al comercio exterior		\$ -	\$ -	\$ -	\$ -	0%
Impuestos Sobre Nóminas y Asimilables		\$ -	\$ -	\$ -	\$ -	0%
Impuestos Ecológicos		\$ -	\$ -	\$ -	\$ -	0%
Accesorios		\$ 104,000	\$ -	\$ -	\$ 77,108	74%
Otros Impuestos		\$ -	\$ -	\$ -	\$ -	0%
SUBTOTAL TRIBUTARIOS		\$ 4,790,300	\$ -	\$ -	\$ 4,365,325	91%
NO TRIBUTARIOS						
I DERECHOS		\$ 5,066,000	\$ -	\$ -	\$ 3,118,462	62%
II PRODUCTOS		\$ 1,100,400	\$ -	\$ -	\$ 439,044	40%
III APROVECHAMIENTOS		\$ 320,400	\$ -	\$ -	\$ 40,538	13%
IV CONTRIBUCIONES DE MEJORAS		\$ -	\$ -	\$ -	\$ -	0%
SUBTOTAL NO TRIBUTARIOS		\$ 6,486,800	\$ -	\$ -	\$ 3,598,043	55%
TOTALES		\$ 11,277,100	\$ -	\$ -	\$ 7,963,369	71%


ING. MIGUEL CASTILLÓN LÓPEZ
PRESIDENTE MUNICIPAL


PROFESOR JOSÉ LUIS LÓPEZ PEÑA
ENCARGADO DE LA HACIENDA MUNICIPAL




HOLO-GRAMA


Estado del Ejercicio del Presupuesto
Municipio Mascota
DEL 1 DE ENERO AL 30 DE JUNIO DE 2013

	PRESUPUESTO DE EGRESOS APROBADO	AMPLIACIONES / REDUCCIONES	PRESUPUESTO VIGENTE	COMPROMETIDO	PRESUPUESTO DISPONIBLE PARA COMPROMETER	DEVENGADO	COMPROMETIDO NO DEVENGADO	PRESUPUESTO SIN DEVENGAR	EJERCIDO	PAGADO	CLIENTAS POR PAGAR (DEUDA)
SERVICIOS PERSONALES	\$ 29,322,036	\$ -	\$ 29,322,036	\$ 29,074,931	\$ 247,105	\$ 13,631,469	\$ 15,443,462	\$ 15,690,567	\$ 29,074,817	\$ 13,277,344	\$ 354,125
MATERIALES Y SUMINISTROS	\$ 8,048,654	\$ -	\$ 8,048,654	\$ 4,494,701	\$ 3,553,953	\$ 4,513,613	\$ 18,912	\$ 3,535,041	\$ 4,494,701	\$ 4,208,624	\$ 304,989
SERVICIOS GENERALES	\$ 6,780,599	\$ -	\$ 6,780,599	\$ 3,006,265	\$ 3,774,394	\$ 3,012,896	\$ 6,631	\$ 3,767,703	\$ 3,006,265	\$ 2,988,896	\$ 24,000
TRANSFERENCIAS, ASIGNACIONES, SUBSIDIOS Y OTRAS AYUDAS	\$ 3,474,848	\$ -	\$ 3,474,848	\$ 1,528,882	\$ 1,945,966	\$ 1,632,264	\$ 103,382	\$ 1,842,584	\$ 1,528,882	\$ 1,632,264	\$ -
BIENES MUEBLES, INMUEBLES E INTANGIBLES	\$ 304,211	\$ -	\$ 304,211	\$ 155,463	\$ 148,748	\$ 155,463	\$ -	\$ 148,748	\$ 155,463	\$ 155,463	\$ -
INVERSION PUBLICA	\$ 33,074,159	\$ -	\$ 33,074,159	\$ 2,709,109	\$ 30,365,050	\$ 2,709,109	\$ -	\$ 30,365,050	\$ 2,709,109	\$ 2,700,222	\$ 8,887
INVERSIONES FINANCIERAS Y OTRAS PROVISIONES	\$ -	\$ -	\$ -	\$ -	\$ -	\$ -	\$ -	\$ -	\$ -	\$ -	\$ -
PARTICIPACIONES Y APORTACIONES	\$ -	\$ -	\$ -	\$ -	\$ -	\$ -	\$ -	\$ -	\$ -	\$ -	\$ -
DEUDA PUBLICA	\$ 1,700,000	\$ -	\$ 1,700,000	\$ 799,186	\$ 900,814	\$ 799,186	\$ -	\$ 900,814	\$ 799,186	\$ 799,186	\$ -

[Signature]
ING. MIGUEL CASTILLO LÓPEZ
PRESIDENTE MUNICIPAL



[Signature]
PROF. JOSÉ LUIS LÓPEZ PEÑA
ENCARGADO DE LA HACIENDA MUNICIPAL



HOLO-GRAMA

INFORME SOBRE PASIVOS CONTINGENTES
Municipio Mascoota
DEL 1 DE ENERO AL 30 DE JUNIO DE 2013

Descripción

Importe

CUENTA ECONÓMICA
Municipio Mascota
DEL 1 DE ENERO AL 30 DE JUNIO DE 2013

DESCRIPCIÓN	IMPORTE
1. INGRESOS CORRIENTES	\$32,908,703.26
1.1 INGRESOS DE LA GESTIÓN	\$7,967,618.71
Impuestos	\$4,335,582.97
Impuestos sobre el ingreso, las utilidades y las ganancias de capital	\$46,680.00
Impuestos sobre la nómina y la fuerza de trabajo	\$0.00
Impuestos sobre la propiedad	\$4,241,537.00
Impuestos sobre la producción, el consumo y las transacciones	\$0.00
Impuestos sobre el comercio y las transacciones internacionales/Comercio Exteri	\$0.00
Impuestos ecológicos	\$0.00
Accesorios	\$47,365.97
Otros impuestos	\$0.00
Contribuciones a la seguridad social	\$0.00
Ingresos no tributarios	\$3,632,035.74
Contribuciones de mejoras	\$0.00
Derechos	\$3,120,662.67
Productos de tipo corriente	\$449,280.16
Aprovechamientos de tipo corriente	\$62,092.91
Otros ingresos no tributarios	\$0.00
Venta de bienes y servicios de las administraciones públicas	\$0.00
Renta de la propiedad	\$0.00
Intereses	\$0.00
Interno	\$0.00
Externo	\$0.00
Dividendos y otros retiros	\$0.00
Otras	\$0.00
Incremento de existencias	\$0.00
Otros ingresos de la gestión	\$0.00
1.2 TRANSFERENCIAS Y ASIGNACIONES CORRIENTES RECIBIDAS	\$24,941,084.55
Transferencias y asignaciones corrientes	\$0.00
Del sector privado	\$0.00
Del sector público	\$0.00
Del sector externo	\$0.00
Participaciones	\$24,941,084.55
Donaciones corrientes recibidas	\$0.00
Otros ingresos corrientes	\$0.00
2. GASTOS CORRIENTES	\$23,209,290.66
2.1 GASTOS DE CONSUMO	\$13,585,932.14
Remuneraciones	\$13,575,429.26
Sueldos y salarios	\$13,529,967.31
Contribuciones sociales	\$45,461.95
Impuestos sobre nómina	\$0.00
Compras de bienes y servicios	\$0.00
Disminución de existencias	\$0.00
Depreciación y amortización	\$10,502.88

Incremento de otros pasivos de largo plazo \$0.00

11.3 INCREMENTO DEL PATRIMONIO

12 APLICACIONES FINANCIERAS	\$8,345,287.81
12.1 INCREMENTO DE ACTIVOS FINANCIEROS	\$7,096,268.81
Incremento de caja y bancos (efectivo y equivalentes)	\$4,942,326.05
Incremento de cuentas por cobrar	\$1,708,310.06
Incremento de documentos por cobrar	\$157,719.00
Incremento de inversiones financieras de corto plazo	\$287,913.70
Inversiones financieras a largo plazo con fines de liquidez	\$0.00
Acciones y otras participaciones de capital	\$0.00
Internos	\$0.00
Externos	\$0.00
Concesión de préstamos	\$0.00
Internos	\$0.00
Externos	\$0.00
Títulos y valores representativos de la deuda	\$0.00
Incremento de otros activos financieros	\$0.00
12.2 DISMINUCIÓN DE PASIVOS	\$1,249,019.00
Disminución de cuentas por pagar	\$455,504.74
Disminución de documentos por pagar	\$0.00
Disminución de otros pasivos de corto plazo	\$5,499.22
Amortización de la deuda	\$529,661.04
Interna	\$529,661.04
Amortización de títulos y valores de la deuda pública interna	\$529,661.04
Amortización de préstamos internos	\$0.00
Otras	\$0.00
Externa	\$0.00
Amortización de títulos y valores de la deuda pública externa	\$0.00
Amortización de préstamos externos	\$0.00
Otras	\$0.00
Disminución de otros pasivos de largo plazo	\$258,354.00