



Servicios de
Salud Jalisco

Información Presupuestaria

Cuenta Pública | 2019
Entidad Federativa Jalisco

↓

4

Rubro de Ingresos	Ingreso					Diferencia (6 = 5 - 1)
	Estimado	Ampliaciones y Reducciones	Modificado	Devengado	Recaudado	
	(1)	(2)	(3= 1 + 2)	(4)	(5)	
Impuestos	0	0	0	0	0	0
Cuotas y Aportaciones de Seguridad Social	0	0	0	0	0	0
Contribuciones de Mejoras	0	0	0	0	0	0
Derechos	0	0	0	0	0	0
Productos	0	0	0	0	0	0
Corriente	0	0	0	0	0	0
Capital	0	0	0	0	0	0
Aprovechamientos	0	0	0	0	0	0
Corriente	0	0	0	0	0	0
Capital	0	0	0	0	0	0
Ingresos por Ventas de Bienes y Servicios	50,000,000	-9,021,486	40,978,514	71,866,050	71,866,050	21,866,050
Participaciones y Aportaciones	826,765,057	3,649,980,998	4,476,746,055	2,413,620,425	2,413,620,425	1,586,855,368
Transferencias, Asignaciones, Subsidios y Otras Ayudas	5,005,280,755	751,717,202	5,756,997,957	7,036,960,523	7,036,960,523	2,031,679,768
Ingresos Derivados de Financiamientos	0	0	0	0	0	0
Total	5,882,045,812	4,392,676,714	10,274,722,526	9,522,446,997	9,522,446,998	3,640,401,186
				Ingresos excedentes		


Estado Analítico de Ingresos Por Fuente de Financiamiento	Ingreso					Diferencia (6 = 5 - 1)
	Estimado	Ampliaciones y Reducciones	Modificado	Devengado	Recaudado	
	(1)	(2)	(3= 1 + 2)	(4)	(5)	
Ingresos del Gobierno	5,832,045,812	4,401,698,200	10,310,240,213	9,450,580,947	9,450,580,948	3,618,535,136
Impuestos	0	0	0	0	0	0
Contribuciones de Mejoras	0	0	0	0	0	0
Derechos	0	0	0	0	0	0
Productos	0	0	0	0	0	0
Corriente	0	0	0	0	0	0
Capital	0	0	0	0	0	0
Aprovechamientos	0	0	0	0	0	0
Corriente	0	0	0	0	0	0
Capital	0	0	0	0	0	0
Participaciones y Aportaciones	826,765,057	3,649,980,998	4,476,746,055	2,413,620,425	2,413,620,425	1,586,855,368
Transferencias, Asignaciones, Subsidios y Otras Ayudas	5,005,280,755	751,717,202	5,833,494,159	7,036,960,523	7,036,960,523	2,031,679,768
Ingresos de Organismos y Empresas	50,000,000	-9,021,486	40,978,514	71,866,050	71,866,050	21,866,050
Cuotas y Aportaciones de Seguridad Social	0	0	0	0	0	0
Ingresos por Ventas de Bienes y Servicios	50,000,000	-9,021,486	40,978,514	71,866,050	71,866,050	21,866,050
Transferencias, Asignaciones, Subsidios y Otras Ayudas	0	0	0	0	0	0
Ingresos derivados de financiamiento	0	0	0	0	0	0
Ingresos Derivados de Financiamientos	0	0	0	0	0	0
Total	5,882,045,812	4,392,676,714	10,351,218,727	9,522,446,997	9,522,446,998	3,640,401,186
				Ingresos excedentes		

Dr. José de Jesús Méndez de Lira
Director General

Lic. Gabriela Serratos Fernández
Directora General de Administración

L.C.P. María Eugenia Rico López
Directora de Recursos Financieros

Concepto	Egresos					Subejercicio 6 = (3 - 4)
	Aprobado	Ampliaciones/ (Reducciones)	Modificado	Devengado	Pagado	
	1	2	3 = (1 + 2)	4	5	
Servicios Personales	3,675,019,327	2,305,419,676	5,980,439,004	5,914,312,583	5,454,455,673	66,126,420
Remuneraciones al Personal de Carácter Permanente	1,230,358,686	862,467,957	2,092,826,643	1,632,726,323	1,311,301,418	460,100,321
Remuneraciones al Personal de Carácter Transitorio	171,568,689	452,806,688	624,375,377	820,870,884	820,870,884	-196,495,507
Remuneraciones Adicionales y Especiales	782,971,926	117,896,697	900,868,623	1,125,876,554	1,125,876,554	-225,007,931
Seguridad Social	321,134,303	148,116,302	469,250,605	452,267,467	313,835,461	16,983,138
Otras Prestaciones Sociales y Económicas	1,018,576,690	642,553,276	1,661,129,967	1,760,871,982	1,760,871,982	-99,742,015
Previsiones	54,008,029	81,578,756	135,586,785	0	0	135,586,785
Pago de Estímulos a Servidores Públicos	96,401,004	0	96,401,004	121,699,374	121,699,374	-25,298,370
Materiales y Suministros	1,074,796,308	1,088,135,541	2,162,931,849	1,939,059,442	874,638,058	223,872,407
Materiales de Administración, Emisión de Documentos y Artículos Oficiales	67,588,438	49,443,334	117,031,772	60,925,012	60,925,012	56,106,760
Alimentos y Utensilios	85,318,010	-42,141,592	43,176,418	44,462,075	44,462,075	-1,285,657
Materias Primas y Materiales de Producción y Comercialización	30,141,674	285,375,216	315,516,890	82,028	82,028	315,434,862
Materiales y Artículos de Construcción y de Reparación	15,314,381	4,725,480	20,039,862	14,676,881	14,676,881	5,362,981
Productos Químicos, Farmacéuticos y de Laboratorio	759,919,139	772,005,362	1,531,924,501	1,686,183,504	621,762,120	-154,259,003
Combustibles, Lubricantes y Aditivos	46,419,720	4,626,629	51,046,348	50,732,865	50,732,865	313,483
Vestuario, Blancos, Prendas de Protección y Artículos Deportivos	50,128,955	7,849,506	57,978,461	55,436,831	55,436,831	2,541,630
Materiales y Suministros Para Seguridad	0	608,000	608,000	520	520	607,480
Herramientas, Refacciones y Accesorios Menores	19,965,992	5,643,605	25,609,597	26,559,726	26,559,726	-950,129
Servicios Generales	351,061,556	1,327,929,239	1,678,990,795	1,569,189,881	1,113,009,288	109,800,914
Servicios Básicos	50,799,108	26,617,639	77,416,748	72,269,358	72,269,358	5,147,390
Servicios de Arrendamiento	10,786,429	16,246,731	27,033,160	22,406,174	22,406,174	4,626,986
Servicios Profesionales, Científicos, Técnicos y Otros Servicios	97,752,845	667,457,824	765,210,668	706,003,312	249,822,718	59,207,357
Servicios Financieros, Bancarios y Comerciales	5,386,523	153,954,273	159,340,797	173,291,450	173,291,450	-13,950,654
Servicios de Instalación, Reparación, Mantenimiento y Conservación	61,663,291	484,713,213	546,376,505	510,506,690	510,506,690	35,869,815
Servicios de Comunicación Social y Publicidad.	22,333,051	-5,109,223	17,223,828	19,435,115	19,435,115	-2,211,287
Servicios de Traslado y Viáticos	51,905,438	-27,495,163	24,410,275	16,851,066	16,851,066	7,559,209
Servicios Oficiales	14,368,436	6,011,166	20,379,602	6,820,087	6,820,087	13,559,515
Otros Servicios Generales	36,066,434	5,532,778	41,599,212	41,606,630	41,606,630	-7,418
Transferencias, Asignaciones, Subsidios y Otras Ayudas	51,666,732	-41,614,723	10,052,009	7,180,209	7,180,209	2,871,800
Transferencias Internas y Asignaciones al Sector Público	0	0	0	0	0	0
Transferencias al Resto del Sector Público	0	0	0	0	0	0
Subsidios y Subvenciones	51,630,732	-44,475,723	7,155,009	7,155,009	7,155,009	0
Ayudas Sociales	36,000	2,861,000	2,897,000	25,200	25,200	2,871,800
Pensiones y Jubilaciones	0	0	0	0	0	0
Transferencias a Fideicomisos, Mandatos y Otros Análogos	0	0	0	0	0	0
Transferencias a la Seguridad Social	0	0	0	0	0	0
Donativos	0	0	0	0	0	0
Transferencias al Exterior	0	0	0	0	0	0
Bienes Muebles, Inmuebles e Intangibles	122,610,245	191,784,177	314,394,422	289,715,214	289,715,214	24,679,208
Mobiliario y Equipo de Administración	48,215,243	-31,876,954	16,338,289	6,836,535	6,836,535	9,501,754
Mobiliario y Equipo Educativo y Recreativo	1,925,499	3,519,984	5,445,482	5,531,804	5,531,804	-86,322
Equipo e Instrumental Médico y de Laboratorio	48,788,591	225,577,325	274,365,916	257,415,178	257,415,178	16,950,738
Vehículos y Equipo de Transporte	13,475,902	-7,021,304	6,454,598	6,447,678	6,447,678	6,920
Equipo de Defensa y Seguridad	0	0	0	0	0	0
Maquinaria, Otros Equipos y Herramientas	6,879,736	4,893,301	11,773,037	10,045,204	10,045,204	1,727,832
Activos Biológicos	0	0	0	0	0	0



Concepto	Egresos					Subejercicio 6 = (3 - 4)
	Aprobado	Ampliaciones/ (Reducciones)	Modificado	Devengado	Pagado	
	1	2	3 = (1 + 2)	4	5	
Bienes Inmuebles	0	0	0	0	0	0
Activos Intangibles	3,325,274	-3,308,175	17,099	3,438,815	3,438,815	-3,421,715
Inversión Pública	100,008,116	104,383,659	204,391,775	100,345,120	100,345,120	104,046,655
Obra Pública en Bienes de Dominio Público	0	0	0	0	0	0
Obra Pública en Bienes Propios	100,008,116	104,383,659	204,391,775	100,345,120	100,345,120	104,046,655
Proyectos Productivos y Acciones de Fomento	0	0	0	0	0	0
Inversiones Financieras y Otras Provisiones	0	0	0	0	0	0
Inversiones Para el Fomento de Actividades Productivas.	0	0	0	0	0	0
Acciones y Participaciones de Capital	0	0	0	0	0	0
Compra de Títulos y Valores	0	0	0	0	0	0
Concesión de Préstamos	0	0	0	0	0	0
Inversiones en Fideicomisos, Mandatos y Otros Análogos	0	0	0	0	0	0
Otras Inversiones Financieras	0	0	0	0	0	0
Provisiones para Contingencias y Otras Erogaciones Especiales	0	0	0	0	0	0
Participaciones y Aportaciones	481,865,054	-481,865,054	0	0	0	0
Participaciones	0	0	0	0	0	0
Aportaciones	481,865,054	-481,865,054	0	0	0	0
Convenios	0	0	0	0	0	0
Deuda Pública	18,874	0	18,874	0	0	18,874
Amortización de la Deuda Pública	0	0	0	0	0	0
Intereses de la Deuda Pública	0	0	0	0	0	0
Comisiones de la Deuda Pública	0	0	0	0	0	0
Gastos de la Deuda Pública	0	0	0	0	0	0
Costo por Coberturas	0	0	0	0	0	0
Apoyos Financieros	0	0	0	0	0	0
Adeudos de Ejercicios Fiscales Anteriores (Adefas)	18,874	0	18,874	0	0	18,874
Total del Gasto	5,857,046,213	4,494,172,514	10,351,218,727	9,819,802,449	7,839,343,561	531,416,278


Dr. José de Jesús Méndez de Lira
Director General

Lic. Gabriela Serratos Fernández
Directora General de Administración

L.C.P. María Eugenia Rico López
Directora de Recursos Financieros

Concepto	Egresos					Subejercicio
	Aprobado	Ampliaciones/ (Reducciones)	Modificado	Devengado	Pagado	
	1	2	3 = (1 + 2)	4	5	
Gasto Corriente	5,152,543,924	4,679,869,732	9,832,413,656	9,429,742,115	7,449,283,227	402,671,541
Gasto de Capital	222,618,361	296,167,836	518,786,197	390,060,334	390,060,334	128,725,863
Amortización de la Deuda y Disminución de Pasivos	18,874	0	18,874	0	0	18,874
Pensiones y Jubilaciones	0	0	0	0	0	0
Participaciones	481,865,054	-481,865,054	0	0	0	0
Total del Gasto	5,857,046,213	4,494,172,514	10,351,218,727	9,819,802,449	7,839,343,561	531,416,278


Dr. José de Jesús Méndez de Lira
Director General


Lic. Gabriela Serratos Fernández
Directora General de Administración


L.C.P. María Eugenia Rico López
Directora de Recursos Financieros

Concepto	Egresos					Subejercicio
	Aprobado	Ampliaciones/ (Reducciones)	Modificado	Devengado	Pagado	
	1	2	3 = (1 + 2)	4	5	
Gobierno	0	0	0	0	0	0
Legislación	0	0	0	0	0	0
Justicia	0	0	0	0	0	0
Coordinación de la Política de Gobierno	0	0	0	0	0	0
Relaciones Exteriores	0	0	0	0	0	0
Asuntos Financieros y Hacendarios	0	0	0	0	0	0
Seguridad Nacional	0	0	0	0	0	0
Asuntos de Orden Público y de Seguridad Interior	0	0	0	0	0	0
Otros Servicios Generales	0	0	0	0	0	0
Desarrollo Social	5,857,046,213	4,494,172,514	10,351,218,727	9,819,802,449	7,839,343,561	531,416,278
Protección Ambiental	0	0	0	0	0	0
Vivienda y Servicios a la Comunidad	0	0	0	0	0	0
Salud	5,857,046,213	4,494,172,514	10,351,218,727	9,819,802,449	7,839,343,561	531,416,278
Recreación, Cultura y Otras Manifestaciones Sociales	0	0	0	0	0	0
Educación	0	0	0	0	0	0
Protección Social	0	0	0	0	0	0
Otros Asuntos Sociales	0	0	0	0	0	0
Desarrollo Económico	0	0	0	0	0	0
Asuntos Económicos, Comerciales y Laborales en General	0	0	0	0	0	0
Agropecuaria, Silvicultura, Pesca y Caza	0	0	0	0	0	0
Combustibles y Energía	0	0	0	0	0	0
Minería, Manufacturas y Construcción	0	0	0	0	0	0
Transporte	0	0	0	0	0	0
Comunicaciones	0	0	0	0	0	0
Turismo	0	0	0	0	0	0
Ciencia, Tecnología e Innovación	0	0	0	0	0	0
Otras Industrias y Otros Asuntos Económicos	0	0	0	0	0	0
Otras no Clasificadas en Funciones Anteriores	0	0	0	0	0	0
Transacciones de la Deuda Pública / Costo Financiero de la Deuda	0	0	0	0	0	0
Transferencias, Participaciones y Aportaciones entre Diferentes Niveles y Ordenes de Gobierno	0	0	0	0	0	0
Sanearamiento del Sistema Financiero	0	0	0	0	0	0
Adeudos de Ejercicios Fiscales Anteriores	0	0	0	0	0	0
Total del Gasto	5,857,046,213	4,494,172,514	10,351,218,727	9,819,802,449	7,839,343,561	531,416,278

Dr. José de Jesús Méndez de Lira
Director General

Lic. Gabriela Serratos Fernández
Directora General de Administración

L.C.P. María Eugenia Rico López
Directora de Recursos Financieros



Cuenta Pública 2019
Organismo Público Descentralizado Servicios de Salud Jalisco
Indicadores de Postura Fiscal
Del 1 de Enero al 31 de Diciembre 2019




Concepto	Estimado	Devengado	Pagado ³
I. Ingresos Presupuestarios (I=1+2)			
1. Ingresos del Gobierno de la Entidad Federativa ¹			
2. Ingresos del Sector Paraestatal ¹			
II. Egresos Presupuestarios (II=3+4)			
3. Egresos del Gobierno de la Entidad Federativa ²			
4. Egresos del Sector Paraestatal ²			
III. Balance Presupuestario (Superávit o Déficit) (III = I - II)			

NO APLICA

Concepto	Estimado	Devengado	Pagado ³
III. Balance presupuestario (Superávit o Déficit)			
IV. Intereses, Comisiones y Gastos de la Deuda			
V. Balance Primario (Superávit o Déficit) (V= III - IV)			

Concepto	Estimado	Devengado	Pagado ³
A. Financiamiento			
B. Amortización de la deuda			
C. Endeudamiento ó desendeudamiento (C = A - B)			


Lic. Gabriela Serratos Fernández
Directora General de Administración


Dr. José de Jesús Méndez de Lira
Director General


L.C.P. María Eugénia Rico López
Directora de Recursos Financieros