



Solano Barbosa

Consultores Empresariales

**INSTITUTO ESTATAL PARA LA EDUCACIÓN DE LOS
JÓVENES Y ADULTOS (INEEJAD)**

**ESTADOS FINANCIEROS DICTAMINADOS
POR LOS EJERCICIOS TERMINADOS AL 31 DE DICIEMBRE
DE 2017 Y 2016**

(33) 38 17 8705

solano.barbosa@solanobarbosa.com



www.solanobarbosa.com



Solano Barbosa Consultores Empresariales

Informe del Auditor Independiente

**A LA JUNTA DE GOBIERNO
INSTITUTO ESTATAL PARA LA EDUCACIÓN DE JÓVENES Y ADULTOS
(INEEJAD)**

Opinión

Hemos auditado los estados financieros del Organismo Público Descentralizado denominado "**INSTITUTO ESTATAL PARA LA EDUCACIÓN DE JÓVENES Y ADULTOS (INEEJAD)**", que comprenden los estados de situación financiera, los estados analíticos del activo y los estados analíticos de la deuda y otros pasivos al 31 de diciembre de 2017 y 2016, y los estados de actividades, los estados de variaciones en el patrimonio, los estados de flujos de efectivo y los estados de cambios en la situación financiera, correspondientes a los años terminados en dichas fechas, así como las notas explicativas a los estados financieros que incluyen un resumen de las políticas contables significativas.

En nuestra opinión, los estados financieros adjuntos, que se describen en el párrafo anterior, están preparados, en todos los aspectos materiales, de conformidad con las disposiciones en materia de información financiera que se indican en la Nota 6 (dentro de las notas de gestión administrativa) a los estados financieros que se acompañan y que están establecidas en la Ley General de Contabilidad Gubernamental.

Fundamento de la opinión

Hemos llevado a cabo nuestras auditorías de conformidad con las Normas Internacionales de Auditoría. Nuestras responsabilidades, de acuerdo con estas normas, se describen con más detalle en la sección "Responsabilidades del auditor para la auditoría de los estados financieros" de nuestro informe. Somos independientes de la entidad de conformidad con el Código de Ética Profesional del Instituto Mexicano de Contadores Públicos, A. C. (Código de Ética Profesional), junto con los requerimientos de ética que son aplicables a nuestras auditorías de los estados financieros en México, y hemos cumplido con las demás responsabilidades de ética de conformidad con esos requerimientos y con el Código de Ética Profesional. Consideramos que la evidencia de auditoría que hemos obtenido proporciona una base suficiente y adecuada para nuestra opinión.

Párrafo de énfasis base de preparación contable y utilización de este informe

Llamamos la atención sobre la Nota 6 (dentro de las notas de gestión administrativa) a los estados financieros adjuntos, en la que se describen las bases contables utilizadas para la preparación de los mismos. Dichos estados financieros fueron preparados para cumplir con los requerimientos normativos gubernamentales a que está sujeta la entidad, los cuales



Av. Fidel Velázquez No. 2465
Col. Jardines del Country,
Guadalajara, Jalisco, C.P. 44210



www.solanobarbosa.com



(33) 38.17.87.05
solano.barbosa@solanobarbosa.com



Solano Barbosa Consultores Empresariales

están presentados en los formatos que para tal efecto fueron establecidos por el Consejo Nacional de Armonización Contable; consecuentemente, éstos pueden no ser apropiados para otra finalidad. Nuestra opinión no se modifica por esta cuestión. Sin embargo como se describe en el último párrafo de dicha nota, la contabilidad no ha sido posible llevarse en tiempo real. Nuestra opinión no se modifica por esta cuestión.

Llamamos la atención sobre la Nota B) (notas de memoria) a los estados financieros, ya que la entidad no reveló en la misma, los saldos de las cuentas de orden presupuestarias relacionadas con los momentos contables del presupuesto, los cuales son la base para la determinación del superávit o déficit financiero. Esta situación no afecta la situación financiera ni los resultados de las actividades de la entidad.

Digno de revelar es que de conformidad con lo establecido en la nota II del Estado de Actividades, el ente le dio efectos contables de ingreso a los remanentes presupuestales de ejercicios anteriores hasta por la cantidad que en dicha nota se refleja, lo cual es incorrecto, esta situación originó un aumento a los ingresos contables del ejercicio y redujo el ahorro/desahorro de ejercicios anteriores. Cabe mencionar que el remanente presupuestario en cuestión, fue resultado neto de ingresos y gastos que ya habían sido contabilizados como tales en ejercicios anteriores. Consideramos que el impacto de esta situación en los estados financieros tomados en conjunto no es relevante.

Responsabilidades de la administración y de los encargados del gobierno de la entidad sobre los estados financieros

La administración es responsable de la preparación de los estados financieros adjuntos de conformidad con las disposiciones en materia de información financiera establecidas en la Ley General de Contabilidad Gubernamental que se describen en la Nota 6 (dentro de las notas de gestión administrativa) a dichos estados financieros, y del control interno que la administración consideró necesario para permitir la preparación de estados financieros libres de incorrección material debida a fraude o error.

En la preparación de los estados financieros, la administración es responsable de la valoración de la capacidad de la entidad para continuar operando como una entidad en funcionamiento, revelando, en su caso, las cuestiones relativas a la entidad en funcionamiento y utilizando las bases contables aplicables a una entidad en funcionamiento, a menos que la administración tenga la intención de liquidar la entidad o cesar sus operaciones, o bien no exista una alternativa realista.

Los encargados del gobierno de la entidad son responsables de la supervisión del proceso de información financiera de la entidad.

Responsabilidades del auditor sobre la auditoría de los estados financieros



Av. Fidel Velázquez No. 2465
Col. Jardines del Country,
Guadalajara, Jalisco, C.P. 44210



www.solanobarbosa.com



(33) 38.17.87.05
solano.barbosa@solanobarbosa.com



Solano Barbosa Consultores Empresariales

Nuestros objetivos son obtener una seguridad razonable sobre de que los estados financieros, en su conjunto, se encuentran libres de incorrección material, debido a fraude o error, y emitir un informe de auditoría que contiene nuestra opinión. Seguridad razonable es un alto nivel de seguridad, pero no es una garantía, de que una auditoría realizada de conformidad con las Normas Internacionales de Auditoría siempre detecte una incorrección material cuando existe. Las incorrecciones pueden deberse a fraude o error y son consideradas materiales si individualmente, o en su conjunto, puede preverse razonablemente que influyan en las decisiones económicas que los usuarios hacen basándose en los estados financieros.

Como parte de una auditoría de conformidad con las Normas Internacionales de Auditoría, aplicamos nuestro juicio profesional y mantenemos una actitud de escepticismo profesional durante toda la auditoría. También:

- Identificamos y evaluamos los riesgos de incorrección material en los estados financieros, debida a fraude o error, diseñamos y aplicamos los procedimientos de auditoría para responder a esos riesgos y obtener evidencia de auditoría suficiente y apropiada para obtener una base para nuestra opinión. El riesgo de no detectar una incorrección material debida a fraude es mayor que en el caso de una incorrección material, ya que el fraude puede implicar colusión, falsificación, manifestaciones intencionalmente erróneas, omisiones intencionales o la anulación del control interno.
- Obtenemos conocimiento del control interno importante para la auditoría con el fin de diseñar los procedimientos de auditoría que consideramos adecuados en las circunstancias, y no con la finalidad de expresar una opinión sobre la eficacia del control interno de la entidad.
- Evaluamos lo apropiado de las políticas contables utilizadas y la razonabilidad de las estimaciones contables, así como las revelaciones hechas por la administración de la entidad.
- Concluimos sobre lo apropiado del uso de la administración de las bases contables aplicables a una entidad en funcionamiento y, con base en la evidencia de auditoría obtenida, concluimos sobre si existe o no una incertidumbre importante relacionada con eventos o con condiciones que pueden originar dudas significativas sobre la capacidad de la entidad para continuar como entidad en funcionamiento. Si concluimos que existe una incertidumbre importante, se nos requiere que llamemos la atención en nuestro informe de auditoría sobre la correspondiente información revelada en los estados financieros o, si dicha revelación es insuficiente, que expresemos una opinión modificada. Nuestras conclusiones se basan en la evidencia de auditoría obtenida hasta la fecha de nuestro informe. Sin embargo, hechos o condiciones futuros pueden ser causa de que la entidad deje de ser una entidad en funcionamiento.





Solano Barbosa Consultores Empresariales

Nos comunicamos con los responsables del gobierno de la entidad en relación, entre otras cuestiones, con el alcance planeado y el momento de realización de la auditoría y los hallazgos importantes de la auditoría, así como cualquier deficiencia significativa en el control interno que identificamos durante nuestra auditoría.


C.P.C. Jesús Eduardo Ochoa Fernández
Solano Barbosa y Asociados, SC

Guadalajara, Jalisco a 24 de junio de 2018.



Av. Fidel Velázquez No. 2465
Col. Jardines del Country,
Guadalajara, Jalisco, C.P. 44210



www.solanobarbosa.com



(33) 38.17.87.05
solano.barbosa@solanobarbosa.com

Instituto Estatal para la Educación de los Jóvenes y Adultos
Estado de Situación Financiera
Al 31 de Diciembre de 2017 y 2016
Cifras en Pesos


	<u>2017</u>	<u>2016</u>
ACTIVO		
Activo Circulante		
Efectivo y Equivalentes	66,326,959	56,836,763
Derechos a Recibir Efectivo o Equivalentes	143,798	4,475,365
Derechos a Recibir Bienes o Servicios	-	-
Inventarios	-	-
Almacenes	-	-
Estimación por Pérdida o Deterioro de Activos Circulantes	-	-
Otros Activos Circulantes	-	-
Total de Activos Circulantes	66,470,757	61,312,128
Activo No Circulante		
Inversiones Financieras a Largo Plazo	-	-
Derechos a Recibir Efectivo o Equivalentes a Largo Plazo	-	-
Bienes Inmuebles, Infraestructura y Construcciones en Proceso	-	-
Bienes Muebles	36,238,086	39,837,717
Activos Intangibles	177,756	177,756
Depreciación, Deterioro y Amortización Acumulada de Bienes	(33,262,627)	(30,975,542)
Activos Diferidos	-	-
Estimación por Pérdida o Deterioro de Activos no Circulantes	-	-
Otros Activos no Circulantes	-	-
Total de Activos No Circulantes	3,153,215	9,039,931
TOTAL DEL ACTIVO	69,623,972	70,352,059
PASIVO		
Pasivo Circulante		
Cuentas por Pagar a Corto Plazo	1,672,141	1,457,263
Documentos por Pagar a Corto Plazo	5,588,128	3,097,927
Porción a Corto Plazo de la Deuda Pública a Largo Plazo	-	-
Títulos y Valores a Corto Plazo	-	-
Pasivos Diferidos a Corto Plazo	-	-
Fondos y Bienes de Terceros en Garantía y/o Administración a Corto Plazo	-	-
Provisiones a Corto Plazo	3,072,225	-
Otros Pasivos a Corto Plazo	-	-
Total de Pasivos Circulantes	10,332,494	4,555,190
Pasivo No Circulante		
Cuentas por Pagar a Largo Plazo	-	-
Documentos por Pagar a Largo Plazo	-	-
Deuda Pública a Largo Plazo	-	-
Pasivos Diferidos a Largo Plazo	-	-
Fondos y Bienes de Terceros en Garantía y/o en Administración a Largo Plazo	-	-
Provisiones a Largo Plazo	-	-
Total de Pasivos No Circulantes	-	-
TOTAL DEL PASIVO	10,332,494	4,555,190
HACIENDA PÚBLICA/ PATRIMONIO		
Hacienda Pública/Patrimonio Contribuido		
Aportaciones	18,795,029	18,795,029
Donaciones de Capital	4,948,119	4,948,119

"Bajo protesta de decir verdad declaramos que los Estados Financieros y sus notas, son razonablemente correctos y son responsabilidad del emisor"


Instituto Estatal para la Educación de los Jóvenes y Adultos
Estado de Situación Financiera
Al 31 de Diciembre de 2017 y 2016
Cifras en Pesos


	<u>2017</u>	<u>2016</u>
Actualización de la Hacienda Pública / Patrimonio	-	-
Total Hacienda Pública/Patrimonio Contribuido	23,743,148	23,743,148
Hacienda Pública/Patrimonio Generado		
Resultados del Ejercicio (Ahorro / Desahorro)	(5,606,165)	16,629,329
Resultados de Ejercicios Anteriores	41,154,496	25,424,392
Revalúos	-	-
Reservas	-	-
Rectificaciones de Resultados de Ejercicios Anteriores	-	-
Total Hacienda Pública/Patrimonio Generado	35,548,331	42,053,721
Exceso o Insuficiencia en la Actualización de la Hacienda Pública/Patrimonio		
Resultado por Posición Monetaria	-	-
Resultado por Tenencia de Activos no Monetarios	-	-
Total Exceso o Insuficiencia en la Actualización de la Hacienda Pública/Patrimonio	-	-
Total Hacienda Pública/ Patrimonio	59,291,479	65,796,869
TOTAL DEL PASIVO Y HACIENDA PÚBLICA / PATRIMONIO	69,623,973	70,352,059

Las notas adjuntas son parte integrante de los estados financieros


 C. Héctor Alfonso Saíenz Dávila
 Director General Interino


 Lic. Norma Angélica Anaya González
 Directora de Tesorería


 Lic. Martín Aivalos Muñoz
 Jefe del Depto. de Contabilidad


 Lic. Gloria Patricia García Covarrubias
 Jefe del Depto. de Prog y Presupuesto


Instituto Estatal para la Educación de los Jóvenes y Adultos
 Estado de Actividades
 Del 1 de enero al 31 de diciembre de 2017 y 2016
 Cifras en Pesos


	<u>2017</u>	<u>2016</u>
INGRESOS Y OTROS BENEFICIOS		
<i>Ingresos de la Gestión</i>		
Impuestos	-	-
Cuotas y Aportaciones de Seguridad Social	-	-
Contribuciones de Mejoras	-	-
Derechos	-	-
Productos de Tipo Corriente	-	-
Aprovechamientos de Tipo Corriente	-	-
Ingresos por Venta de Bienes y Servicios	-	-
Ingresos no Comprendidos en las Fracciones de la Ley de Ingresos Causados en Ejercicios Fiscales Anteriores Pendientes de Liquidación o Pago	-	-
Total Ingresos de la Gestión	-	-
<i>Participaciones, Aportaciones, Transferencias, Asignaciones, Subsidios y Otras Ayudas</i>		
Participaciones y Aportaciones	7,731,432	18,468,359
Transferencias, Asignaciones, Subsidios y Otras ayudas	153,864,636	148,995,094
Total Participaciones, Aportaciones, Transferencias, Asignaciones, Subsidios y Otras Ayudas	161,596,068	167,463,453
<i>Otros Ingresos y Beneficios</i>		
Ingresos Financieros	2,746,667	283,971
Incremento por Variación de Inventarios	-	-
Disminución del Exceso de Estimaciones por Pérdida o Deterioro u Obsolescencia	-	-
Disminución del Exceso de Provisiones	-	-
Otros Ingresos y Beneficios Varios	284,042	1,017,006
Total Otros Ingresos y Beneficios	3,030,708	1,300,977
Total de Ingresos y Otros Beneficios	164,626,776	168,764,430
GASTOS Y OTRAS PÉRDIDAS		
<i>Gastos de Funcionamiento</i>		
Servicios Personales	97,417,953	93,533,863
Materiales y Suministros	3,998,024	3,562,872
Servicios Generales	19,485,969	16,325,306
Total Gastos de Funcionamiento	120,901,946	113,422,041
<i>Transferencias, Asignaciones, Subsidios y Otras Ayudas</i>		
Transferencias Internas y Asignaciones al Sector Público	143,388	28,104
Transferencias al Resto del Sector Público	-	-
Subsidios y Subvenciones	-	-
Ayudas Sociales	43,070,058	34,480,722
Pensiones y Jubilaciones	-	-
Transferencias a Fideicomisos, Mandatos y Contratos Análogos	-	-
Transferencias a la Seguridad Social	-	-
Donativos	-	-
Transferencias al Exterior	-	-
Total Transferencias, Asignaciones, Subsidios y Otras Ayudas	43,213,446	34,508,826
<i>Participaciones y Aportaciones</i>		
Participaciones	-	-
Aportaciones	-	-
Convenios	-	-


Instituto Estatal para la Educación de los Jóvenes y Adultos
 Estado de Actividades
 Del 1 de enero al 31 de diciembre de 2017 y 2016
 Cifras en Pesos


	<u>2017</u>	<u>2016</u>
Total Participaciones y Aportaciones	-	-
Intereses, Comisiones y Otros Gastos de la Deuda Pública		
Intereses de la Deuda Pública	-	-
Comisiones de la Deuda Pública	-	-
Gastos de la Deuda Pública	-	-
Costo por Coberturas	-	-
Apoyos Financieros	-	-
Total Intereses, Comisiones y Otros Gastos de la Deuda Pública	-	-
Otros Gastos y Pérdidas Extraordinarias		
Estimaciones, Depreciaciones, Deterioros, Obsolescencia y Amortizaciones	6,116,732	4,203,720
Provisiones	-	-
Disminución de Inventarios	-	-
Aumento por Insuficiencia de Estimaciones por Pérdida o Deterioro y Obsolescencia	-	-
Aumento por Insuficiencia de Provisiones	-	-
Otros Gastos	817	514
Total Otros Gastos y Pérdidas Extraordinarias	6,117,549	4,204,234
Inversión Pública		
Inversión Pública no Capitalizable	-	-
Total Inversión Pública	-	-
Total de Gastos y Otras Pérdidas	170,232,941	152,135,101
Resultados del Ejercicio (Ahorro/Desahorro)	(5,606,165)	16,629,329

Las notas adjuntas son parte integrante de los estados financieros


 C. Héctor Alfonso Sainz Dávila
 Director General Interino


 Lic. Norma Angélica Anaya González
 Directora de Tesorería

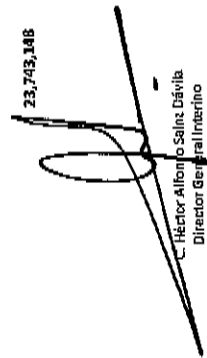

 Lic. Martín Alvarado Muñoz
 Jefe del Depto. de Contabilidad


 Lic. Glorinda Patricia García Covarrubias
 Jefe del Depto. de Prog y Presupuesto


Instituto Estatal para la Educación de los Jóvenes y Adultos
 Estado de Variación en la Hacienda Pública
 Del 1 de enero al 31 de diciembre de 2017 y 2016
 Cifras en Pesos


Concepto	Hacienda Pública/Patrimonio Contribuido	Hacienda Pública/Patrimonio Generado de Ejercicios Anteriores	Hacienda Pública/Patrimonio Generado del Ejercicio	Ajustes por Cambios de Valor	TOTAL
Rectificaciones de Resultados de Ejercicios Anteriores	0	0	0	0	0
Patrimonio Neto Inicial Ajustado de 2016	23,743,148	-	-	0	23,743,148
Patrimonio Neto Inicial Ajustado del Ejercicio	23,743,148	-	-	-	23,743,148
Aportaciones	38,795,029	-	-	-	18,795,029
Donaciones de Capital	4,948,119	-	-	-	4,948,119
Actualización de la Hacienda Pública/Patrimonio	-	-	-	-	-
Variaciones de la Hacienda Pública/Patrimonio Neto del Ejercicio	-	25,424,392	16,629,329	-	42,053,721
Resultados del Ejercicio (Ahorro/Desahorro)	-	-	16,629,329	-	16,629,329
Resultados de Ejercicios Anteriores	-	25,424,392	-	-	25,424,392
Revalúos	-	-	-	-	-
Reservas	-	-	-	-	-
Hacienda Pública/Patrimonio Neto Final del Ejercicio 2016	23,743,148	25,424,392	16,629,329	-	65,796,869
Rectificaciones de Resultados de Ejercicios Anteriores	-	899,225	-	-	899,225
Cambios en la Hacienda Pública/Patrimonio Neto del Ejercicio 2017	-	-	-	-	-
Aportaciones	-	-	-	-	-
Donaciones de Capital	-	-	-	-	-
Reintegros	-	-	-	-	-
Actualización de la Hacienda Pública/Patrimonio	-	-	-	-	-
Variaciones de la Hacienda Pública/Patrimonio Neto del Ejercicio 2017	-	16,629,329	(22,235,494)	-	(5,606,165)
Resultados del Ejercicio (Ahorro/Desahorro)	-	-	(5,606,165)	-	(5,606,165)
Resultados de Ejercicios Anteriores	-	16,629,329	(16,629,329)	-	-
Revalúos	-	-	-	-	-
Reservas	-	-	-	-	-
Saldo Neto en la Hacienda Pública / Patrimonio 2017	23,743,148	41,154,496	(5,606,165)	-	59,291,479

Las notas adjuntas son parte integrante de los estados financieros


 Lic. Héctor Alfonso Salas Dávila
 Director General Interino


 Lic. Norma Angélica Medina Contrólez
 Directora de Tercería


 Lic. Mariana Rodríguez
 Jefe de Superintendencia


 Lic. Gloria Patricia Covarrubias
 Jefe de Superintendencia de Prog. y Presupuesto

Instituto Estatal para la Educación de los Jóvenes y Adultos
Estado de Cambios en la Situación Financiera
Del 1 de enero al 31 de diciembre de 2017 y 2016
Cifras en Pesos

	<u>Origen</u>	<u>Aplicación</u>
ACTIVO		
Activo Circulante		
Efectivo y Equivalentes	-	9,490,196
Derechos a Recibir Efectivo o Equivalentes	4,331,567	-
Derechos a Recibir Bienes o Servicios	-	-
Inventarios	-	-
Almacenes	-	-
Estimación por Pérdida o Deterioro de Activos Circulantes	-	-
	<hr/>	<hr/>
Total de Activos Circulantes	4,331,567	9,490,196
Activo No Circulante		
Inversiones Financieras a Largo Plazo	-	-
Derechos a Recibir Efectivo o Equivalentes a Largo Plazo	-	-
Bienes Inmuebles, Infraestructura y Construcciones en Proceso	-	-
Bienes Muebles	3,599,631	-
Activos Intangibles	-	-
Depreciación, Deterioro y Amortización Acumulada de Bienes	2,287,085	-
Activos Diferidos	-	-
Estimación por Pérdida o Deterioro de Activos no Circulantes	-	-
Otros Activos no Circulantes	-	-
	<hr/>	<hr/>
Total de Activos No Circulantes	5,886,716	-
	<hr/>	<hr/>
TOTAL DEL ACTIVO	10,218,283	9,490,196
PASIVO		
Pasivo Circulante		
Cuentas por Pagar a Corto Plazo	214,878	-
Documentos por Pagar a Corto Plazo	2,490,201	-
Porción a Corto Plazo de la Deuda Pública a Largo Plazo	-	-
Titulos y Valores a Corto Plazo	-	-
Pasivos Diferidos a Corto Plazo	-	-
Fondos y Bienes de Terceros en Garantía y/o Administración a Corto Plazo	-	-
Provisiones a Corto Plazo	3,072,225	-
Otros Pasivos a Corto Plazo	-	-
	<hr/>	<hr/>
Total de Pasivos Circulantes	5,777,304	-
Pasivo No Circulante		
Cuentas por Pagar a Largo Plazo	-	-
Documentos por Pagar a Largo Plazo	-	-
Deuda Pública a Largo Plazo	-	-
Pasivos Diferidos a Largo Plazo	-	-
Fondos y Bienes de Terceros en Garantía y/o en Administración a Largo Plazo	-	-
Provisiones a Largo Plazo	-	-
	<hr/>	<hr/>
Total de Pasivos No Circulantes	-	-
	<hr/>	<hr/>
TOTAL DEL PASIVO	5,777,304	-
HACIENDA PÚBLICA/ PATRIMONIO		
Hacienda Pública/Patrimonio Contribuido		
Aportaciones	-	-
Donaciones de Capital	-	-
Actualización de la Hacienda Pública / Patrimonio	-	-
	<hr/>	<hr/>
Total Hacienda Pública/Patrimonio Contribuido	-	-


"Bajo protesta de decir verdad declaramos que los Estados Financieros y sus notas, son razonablemente correctos y son responsabilidad del emisor"


Instituto Estatal para la Educación de los Jóvenes y Adultos
Estado de Cambios en la Situación Financiera
Del 1 de enero al 31 de diciembre de 2017 y 2016
Cifras en Pesos

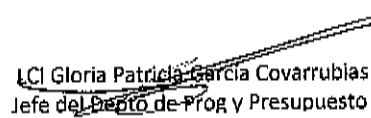
	<u>Origen</u>	<u>Aplicación</u>
Hacienda Pública/Patrimonio Generado		
Resultados del Ejercicio (Ahorro / Desahorro)	-	5,606,165
Resultados de Ejercicios Anteriores	-	899,226
Revalúos	-	-
Reservas	-	-
Rectificaciones de Resultados de Ejercicios Anteriores	-	-
Total Hacienda Pública/Patrimonio Generado	-	6,505,391
 Exceso o Insuficiencia en la Actualización de la Hacienda Pública/Patrimonio		
Resultado por Posición Monetaria	-	-
Resultado por Tenencia de Activos no Monetarios	-	-
Total Exceso o Insuficiencia en la Actualización de la Hacienda Pública/Patrimonio	-	-
 Total Hacienda Pública/ Patrimonio	-	6,505,391
 TOTAL DEL PASIVO Y HACIENDA PÚBLICA / PATRIMONIO	5,777,304	6,505,391

Las notas adjuntas son parte integrante de los estados financieros


 C. Héctor Alfonso Saínez Dávila
 Director General Interino


 Lic. Norma Angélica Anaya González
 Directora de Tesorería


 Lic. Martín Alejandro Muñoz
 Jefe del Depto. de Contabilidad


 Lic. Gloria Patricia García Covarrubias
 Jefe del Depto. de Prog y Presupuesto


Instituto Estatal para la Educación de los Jóvenes y Adultos
Estado de Flujos de Efectivo
Del 1 de enero al 31 de diciembre de 2017 y 2016
Cifras en Pesos

	<u>2017</u>	<u>2016</u>
Flujos de Efectivo de las Actividades de Operación		
Origen		
Impuestos	-	-
Cuotas y Aportaciones de Seguridad Social	-	-
Contribuciones de mejoras	-	-
Derechos	-	-
Productos de Tipo Corriente	-	-
Aprovechamientos de Tipo Corriente	-	-
Ingresos por Venta de Bienes y Servicios	-	-
Ingresos no Comprendidos en las Fracciones de la Ley de Ingresos Causados en Ejercicios Fiscales Anteriores Pendientes de Liquidación o Pago	-	-
Participaciones y Aportaciones	7,731,432	18,468,359
Transferencias, Asignaciones, Subsidios y Otras ayudas	157,296,979	150,204,401
Otros Orígenes de Operación	3,030,708	1,300,978
Total Orígenes	168,059,119	169,973,738
Aplicación		
Servicios Personales	97,417,953	92,622,789
Materiales y Suministros	3,998,024	3,562,872
Servicios Generales	13,708,665	19,297,568
Transferencias Internas y Asignaciones al Sector Público	143,388	28,104
Transferencias al Resto del Sector Público	-	-
Subsidios y Subvenciones	-	-
Ayudas Sociales	43,070,058	34,480,722
Pensiones y Jubilaciones	-	-
Transferencias a Fideicomisos, Mandatos y Contratos Análogos	-	-
Transferencias a la Seguridad Social	-	-
Donativos	-	-
Transferencias al Exterior	-	-
Participaciones	-	-
Aportaciones	-	-
Convenios	-	-
Otros Aplicaciones de Operación	817	514
Total Aplicación	158,338,905	149,992,569
Flujos Netos de Efectivo por Actividades de Operación	9,720,214	19,981,169
Flujos de Efectivo de las Actividades de Inversión		
Origen		
Bienes Inmuebles, Infraestructura y Construcciones en Proceso	-	-
Bienes Muebles	-	-
Otros Orígenes de Inversión	-	-
Aplicación		
Bienes Inmuebles, Infraestructura y Construcciones en Proceso	230,018	-
Bienes Muebles	-	-
Otras Aplicaciones de Inversión	-	-
Flujos Netos de Efectivo por Actividades de Inversión	(230,018)	-


Instituto Estatal para la Educación de los Jóvenes y Adultos
Estado de Flujos de Efectivo
Del 1 de enero al 31 de diciembre de 2017 y 2016
Cifras en Pesos


	<u>2017</u>	<u>2016</u>
Flujo de Efectivo de las Actividades de Financiamiento		
Origen	-	-
Endeudamiento Neto	-	-
Interno	-	-
Externo	-	-
Disminución de Activos Financieros	-	-
Otros Orígenes de Financiamiento	-	-
Aplicación	-	-
Servicios de la Deuda	-	-
Interno	-	-
Externo	-	-
Otras Aplicaciones de Financiamiento	-	-
Disminución de Otros Pasivos	-	-
Flujos netos de Efectivo por Actividades de Financiamiento	-	-
Incremento/Disminución Neta en el Efectivo y Equivalentes al Efectivo	9,490,196	19,981,169
Efectivo y Equivalentes al Efectivo al inicio del Ejercicio	<u>56,836,763</u>	<u>36,855,594</u>
Efectivo y Equivalentes al Efectivo al final del Ejercicio	<u>66,326,959</u>	<u>56,836,763</u>

Las notas adjuntas son parte integrante de los estados financieros


 C. Héctor Alfonso Sainz Dávila
 Director General Interino


 Lic. Martín Anselmo Muñoz
 Jefe del Depto de Contabilidad



 Lic. Norma Angélica Ahaya González
 Directora de Tesorería



 Lic. Gloria Patricia García Covarrubias
 Jefe del Depto de Prog y Presupuesto

Instituto Estatal para la Educación de los Jóvenes y Adultos
 Estado Analítico del Activo
 Del 1 de enero al 31 de diciembre de 2017
 Cifras en Pesos


Concepto	Saldo Inicial 1	Cargos del Periodo 2	Abonos del Periodo 3	Saldo Final 4 = (1+2-3)	Variación del Periodo (4-1)
ACTIVO					
Activo Circulante					
Efectivo y Equivalentes	56,836,763	1,902,726,355	1,893,236,159	66,926,959	9,490,196
Derechos a Recibir Efectivo o Equivalentes	4,475,366	74,652,255	78,983,822	143,798	4,331,568
Derechos a Recibir Bienes o Servicios	-	-	-	-	-
Inventarios	-	-	-	-	-
Almacenes	-	-	-	-	-
Estimación por Pérdida o Deterioro de Activos Circulantes	-	-	-	-	-
Otros Activos Circulantes	-	-	-	-	-
Total Activo Circulante	61,312,129	1,977,378,610	1,972,219,981	66,470,757	5,158,628
Activo No Circulante					
Inversiones Financieras a Largo Plazo	-	-	-	-	-
Derechos a Recibir Efectivo o Equivalentes a Largo Plazo	-	-	-	-	-
Bienes Inmuebles, Infraestructura y Construcciones en Proceso	-	-	-	-	-
Bienes Muebles	39,837,717	230,016	3,829,648	36,238,086	3,599,631
Activos Intangibles	177,756	-	-	177,756	-
Depreciación, Deterioro y Amortización Acumulada de Bienes	(30,975,542)	2,593,740	4,880,825	(33,262,626)	(2,287,084)
Activos Diferidos	-	-	-	-	-
Estimación por Pérdida o Deterioro de Activos no Circulantes	-	-	-	-	-
Otros Activos no Circulantes	-	-	-	-	-
Total Activo No Circulante	9,039,931	2,823,756	8,710,473	3,153,216	5,886,715
TOTAL DEL ACTIVO	70,352,060	1,980,202,366	1,980,930,454	69,623,973	728,087

Las notas adjuntas son parte integrante de los estados financieros


 C. Héctor Alfonso Sainz Dávila
 Director General Interino


 Lic. Norma Escobedo Ariaya González
 Directora de Tesorería


 Lic. María Eugenia Covarrubias
 Jefe del Departamento de Contabilidad



 Lic. Gloria Patricia García Covarrubias
 Jefe del Departamento de FOG y Presupuesto


Bajo protesta de decir verdad declaramos que los Estados Financieros y sus notas, son razonablemente correctos y son responsabilidad de emisión


Instituto Estatal para la Educación de los Jóvenes y Adultos
 Estado Analítico de la Deuda y Otros Pasivos
 Del 1 de enero al 31 de diciembre de 2017
 Cifras en Pesos


Denominación de las Deudas	Moneda de Contratación	Institución o País Acreedor	Saldo Inicial del Periodo	Saldo Final del Periodo
DÉUDA PÚBLICA				
Corto Plazo				
Deuda Interna			-	-
Instituciones de Crédito			-	-
Títulos y Valores			-	-
Arrendamientos Financieros			-	-
Deuda Externa			-	-
Organismos Financieros Internacionales			-	-
Deuda Bilateral			-	-
Títulos y Valores			-	-
Arrendamientos Financieros			-	-
Subtotal a Corto Plazo			-	-
Largo Plazo				
Deuda Interna			-	-
Instituciones de Crédito			-	-
Títulos y Valores			-	-
Arrendamientos Financieros			-	-
Deuda Externa			-	-
Organismos Financieros Internacionales			-	-
Deuda Bilateral			-	-
Títulos y Valores			-	-
Arrendamientos Financieros			-	-
Subtotal a Largo Plazo			-	-
Otros Pasivos	Pesos	Proveedores y Acreedores	4,555,190	10,332,494
Total Deuda y Otros Pasivos			4,555,190	10,332,494

Las notas adjuntas son parte integrante de los estados financieros


 C. Héctor Alfonso Saíñz Dávila
 Director General Interino


 Lic. Norma Patricia Castañeda González
 Directora de Tesorería



 Lic. María Patricia Muñoz
 Jefe del Depto de Contabilidad



 Lic. Gloria Patricia García Covarrubias
 Jefe del Depto de Prog y Presupuesto


Instituto Estatal para la Educación de los Jóvenes y Adultos
Informe Sobre Pasivos Contingentes
Al 31 de diciembre de 2017 y 2016


DESCRIPCION	2017	2016
Fondos Contingentes a Corto Plazo	0	0
Provisión para Contingencias a Corto Plazo	1,922,874	0
Fondos Contingentes a Largo Plazo	1,149,349	0
Provisión Para Contingencias a Largo Plazo	0	0
Avales Autorizados	0	0
Avales Firmados	0	0
Fianzas y Garantías Recibidas por Deudas por Cobrar	0	0
Fianzas y Garantías Recibidas	0	0
Fianzas Otorgadas para Respaldar Obligaciones no Fiscales del Gobierno	0	0
Fianzas Otorgadas del Gobierno para Respaldar Obligaciones no Fiscales	0	0
Demandas Judiciales en Proceso de Resolución	0	0
Resolución de Demandas en Procesos Judiciales	0	0
Total Pasivos Contingentes	3,072,223	0

Las notas adjuntas son parte integrante de los estados financieros.


 C. Héctor Alfonso Sainz Dávila
 Director General Interino


 Lic. Norma Angelica Mayra Gonzalez
 Directora de Tesorería


 Lic. María Inés Vasquez Muñoz
 Jefe del Depto. de Contabilidad


 LIC Gloria Patricia Garcia Covarrubias
 Jefe del Depto. de Prog y Presupuesto

**INSTITUTO ESTATAL PARA LA EDUCACIÓN DE JÓVENES Y ADULTOS
(INEEJAD)**

**NOTAS A LOS ESTADOS FINANCIEROS
POR EL EJERCICIO TERMINADO
EL 31 DE DICIEMBRE DE 2017**

A) NOTAS DE DESGLOSE

I) Notas al estado de Situación Financiera

ACTIVO

Efectivo y Equivalentes

El saldo de efectivo y equivalentes de efectivo se integra principalmente por fondos de efectivo, depósitos bancarios e inversiones temporales a la vista; todos éstos de gran liquidez y sujetos a riesgos poco significativos de cambios en su valor. La integración de dicho saldo se integra de la siguiente forma:

Efectivo y Equivalentes	2017	2016
Bancos	6'063,229	7'335,742
Inversiones Temporales (Hasta 3 meses)	60'062,705	49'299,996
Fondos con Afectación Específica	201,025	201,025
Total de efectivo y equivalentes	66,326,959	56'836,763

Derechos a Recibir Efectivo y Equivalentes

El saldo de los derechos a recibir efectivo y equivalentes se integra básicamente de gastos por comprobar de los funcionarios de la entidad. El saldo se integra de la siguiente forma:

Derechos a Recibir Efectivo y Equivalentes	2017	2016
Deudores Diversos Por Cobrar a Corto Plazo	143,798	4'475,365
Total de derechos a recibir efectivo o equivalentes	143,798	4'475,365

Bienes Muebles

El desglose de los bienes muebles al 31 de diciembre de 2017 y 2016 es como se describe a continuación:

Bienes Muebles	2017	2016
Mobiliario y equipo de administración	17'926,840	21'445,416
Mobiliario y equipo educacional y recreativo	731,670	731,670
Equipo de transporte	17'149,184	17'149,184
Maquinaria, otros equipos y herramientas	430,392	511,477
Total de Bienes Muebles	36'238,086	39,837,717

La depreciación cargada a los resultados del ejercicio 2017 asciende a \$2'287,084 y la acumulada al 31 de diciembre de ese año a \$33'262,627, Además se determinó al final del ejercicio una disminución de bienes por pérdida obsolescencia deterioro por un importe de 3'829,648.

El método de depreciación es en línea recta, aplicando las tasas anuales que se presentan en seguida, mismas que están determinadas con base en la vida útil de los activos.

Tipo de Bien	Tasa de Depreciación
Bienes Muebles	
Maquinaria, otros equipos y herramientas	10%
Equipo de transporte	25%
Equipo de cómputo	10%
Mobiliario y equipo de administración	10%
Mobiliario y equipo educacional y recreativo	10%

Los activos intangibles se refieren a licencias otorgadas por terceros, para el uso de programas computarizados y los amortizan a la tasa del 5% anual.

PASIVO

Cuentas y Documentos por pagar a corto plazo

Las cuentas por pagar a corto plazo al 31 de diciembre de 2017 y 2016 se integran como sigue:

Cuentas Por Pagar a Corto Plazo	2017	2016
Servicios personales por pagar a corto plazo	\$ 3,261	\$ 77,094
Retenciones y contribuciones por pagar a corto plazo	1'668,880	1'380,169
Total Cuentas por Pagar a Corto Plazo	\$ 1,672,141	\$ 1'457,263

Documentos Por Pagar a Corto Plazo	2017	2016
Otros documentos por pagar a corto plazo	5'588,128	3'097,927
Total Cuentas por Pagar a Corto Plazo	\$ 5'588,128	\$ 3'097,927

Los Otros documentos por pagar a corto Plazo principalmente se integran como sigue:

Otros documentos por pagar a corto Plazo	2017
INEA 2017	\$ 3'555,611
Patronato de Fomento Educativo	126,682
Pasivos FAEB	130,748
Otros	1'775,087
Total otros documentos por pagar a corto Plazo	\$ 5'588,128

Al cierre del ejercicio 2017 la entidad tiene pasivos por provisiones a corto plazo por un importe de \$3'072,225 el cual corresponde principalmente a pasivos laborales.

II) Notas al Estado de Actividades

Los ingresos del organismo por Participaciones, Aportaciones, Transferencias, Asignaciones, Subsidios y Otras Ayudas se integran de la siguiente manera:

Total Participaciones, Aportaciones, Transferencias, Asignaciones, Subsidios y Otras Ayudas		
	2017	2016
Participaciones y Aportaciones (Estatales)	\$ 7'731,432	\$ 18'468,359
Transferencias, Asignaciones, Subsidios y Otras ayudas (Federales)	153,864,636	148,995,094
Total Participaciones, Aportaciones, Transferencias, Asignaciones, Subsidios y Otras Ayudas	\$ 161,596,068	\$ 167,463,453

En el ejercicio 2017 se reconocieron como ingresos por transferencias, asignaciones, subsidios y otras ayudas federales, la cantidad de \$899,225 que provenían de utilidades de ejercicios anteriores.

Otros Ingresos y Beneficios

Los Otros Ingresos y Beneficios del organismo se integran de la siguiente manera:

Otros Ingresos y Beneficios	2017	2016
Intereses Ganados	\$ 2,746,667	\$ 283,972
Otros Ingresos	284,043	1'017,006
Total otros Ingresos y Beneficios	\$ 3,030,708	\$ 1'300,977

III) Notas al Estado de Variación en la Hacienda Pública

Aportaciones a la Hacienda Pública/Patrimonio

Las Aportaciones a la Hacienda Pública/Patrimonio se integran como sigue:

Aportaciones de Capital	2017	2016
ADJUDICACIONES DE BIENES FEDERAL	7,021,746	7,021,746
ADJUDICACIÓN DE BIENES ESTATAL	11,773,283	11,773,283
Total aportaciones de Capital	18,795,029	18,795,029

Donaciones de Capital	2017	2016
DONACIONES DE CAPITAL FEDERAL	3,672,842	3,672,842
DONACIONES DE CAPITAL ESTATAL	1,275,277	1,275,277
Total Donaciones de Capital	4,948,119	4,948,119

Ahorro de ejercicios anteriores	42,053,721	25,424,392
---------------------------------	------------	------------

IV) Notas al Estado de Flujos de Efectivo

Efectivo y equivalentes

El análisis de los saldos inicial y final que figuran en la última parte del Estado de Flujos de Efectivo, en la cuenta de efectivo y equivalentes es como sigue:

Efectivo y equivalentes	<u>2017</u>	<u>2016</u>
Bancos	6'063,229	7'335,742
Inversiones Temporales (Hasta 3 meses)	60'062,705	49'299,996
Fondos con Afectación Específica	201,025	201,025
Total de efectivo y equivalentes	<u>66,326,959</u>	<u>56'836,763</u>

Conciliación

A continuación, se presenta la conciliación de los Flujos de Efectivo Netos de las Actividades de Operación y la cuenta de Ahorro/Desahorro antes de Rubros Extraordinarios.

Concepto		2017	2016
Resultados del Ejercicio (Ahorro/Desahorro)		\$ (5,606,165)	\$16,629,329
Más:	Incremento/Decremento en Derechos a Recibir Efectivo o Equivalentes	4,331,568	1,209,308
Más:	Incremento/Decremento en Diferencia Derechos a Recibir Bienes o Servicios	0	0-
Más:	Estimaciones, Depreciaciones, Deterioros, Obsolescencia y Amortizaciones	6,116,732	4,203,720
Menos:	Incremento/Decremento en Inventarios	0	0
Menos:	Incremento/Decremento en Proveedores	(214,878)	2,972,262
Igual:	Flujos Netos de Efectivo por Actividades de Operación	\$ 5,057,013	\$ 19,070,095

B) NOTAS DE MEMORIA (CUENTAS DE ORDEN)

BIENES BAJO CONTRATO O EN COMODATO

Módulos de material didáctico \$10'256,294.46 (Son libros que manda INEA nacional para los educandos)

Activo fijo en comodato \$53'594,125 (Este rubro está compuesto por equipo que mando INEA nacional para el funcionamiento administrativo del INEEJAD el cual se encuentra en proceso de donación. Y se integra de la siguiente forma:

Mob y equipo de Oficina	11'495,349
Equipo de transporte	7'250,520
Maquinaria Y herramienta	1'554,889
Equipo de comunicación	1'749,722
Equipo de cómputo	29'021,940
Eq. de instrumental médico	74,720
Edificio	1'800,000
Bienes de consumo	646,986

No hay registro de las cuentas de Orden presupuestal tal como lo marca la Ley General de Contabilidad Gubernamental.

C) NOTAS DE GESTIÓN ADMINISTRATIVA

1. Panorama Económico y Financiero

El comportamiento de la economía durante el año 2017 en México experimentó un escenario financiero complejo, derivado principalmente por la caída del precio del crudo de la mezcla mexicana de exportación, así como por la depreciación del peso frente al dólar; lo cual afectó la economía nacional, y por ende la local, así como el panorama económico y financiero de esta institución.

Uno de los efectos más importantes de los bajos precios del petróleo por los periodos tan prolongados que experimentó el país, se reflejó en los ingresos públicos, lo cual obligó al gobierno federal a realizar importantes recortes presupuestales, en algunos rubros y programas.

Este escenario presupuestal obligó al INEEJAD a que se hicieran ajustes en el gasto de operación e inversión.

De manera general se presentó un déficit de ingresos en el organismo por lo que se tuvieron que hacer reajustes al gasto.

2. Autorización e Historia

Mediante Decreto número 18430, emitido por el Congreso del Estado de Jalisco y publicado en el Periódico Oficial El Estado de Jalisco, el día 27 de julio del 2000, entrando en vigor al día siguiente de tal publicación, se expidió la "Ley que crea el Organismo Público Descentralizado denominado Instituto Estatal para la Educación de los Adultos".

Durante el ejercicio 2008 se le realizaron algunos cambios en la redacción de algunos artículos, pero sobresale que el Director General del Instituto tendrá la representación legal y que este será nombrado y/o removido por el Gobernador.

El 26 de mayo de 2012, entrando en vigor al día siguiente de tal publicación en el Periódico Oficial del Estado de Jalisco; se publicó el decreto 24004/LIX/12, el cual reforma el artículo primero del decreto 18430, modificando el nombre del organismo a "Instituto Estatal para la Educación de Jóvenes y Adultos".

3. Organización y objeto social

Prestar servicios de educación básica en el Estado de Jalisco, la cual comprende la alfabetización, la educación primaria y secundaria, así como la formación para el trabajo, con los contenidos particulares para atender las necesidades educativas específicas de este sector de la población, observando para ello la normatividad establecida por el Instituto Nacional para la educación de los Adultos y se apoyará en la solidaridad social.

4. Régimen Jurídico.

De conformidad con lo establecido por el artículo 1° de la "Ley que crea el Organismo Público Descentralizado denominado Instituto Estatal para la Educación de Jóvenes y Adultos, INEEJAD (por sus siglas), al tener el carácter de organismo público descentralizado de la administración

pública estatal, con personalidad jurídica, fiscal y patrimonio propios, así como autonomía de gestión, con ejercicio fiscal presente del 01 de enero al 31 de diciembre de 2016, se contempla regulado en materia fiscal federal bajo los siguientes ordenamientos y con las obligaciones que se indican:

5. Consideraciones fiscales:

a) Ley del Impuesto Sobre la Renta

El Organismo se tipifica, para efectos de este tributo, como no contribuyente del mismo; en virtud de lo dispuesto por la fracción XXIV del artículo 79 contenido en el Título III de la ley de la materia y denominado "Del Régimen de las Personas Morales con Fines no Lucrativos", lo que aunado a lo dispuesto por el artículo 86 quinto, sexto y séptimo párrafos del ordenamiento referido, deriva en las siguientes obligaciones colaterales principales:

- Retener y enterar el impuesto a cargo de terceros en los casos en que proceda, exigiendo para ello, el comprobante fiscal del pago respectivo.
- Expedir y entregar comprobantes fiscales a las personas a las que les efectúe pagos por servicios personales subordinados.
- Emitir comprobantes fiscales por las contribuciones, productos y aprovechamientos que cobran, así como por los apoyos o estímulos que otorguen.

b) Ley del Impuesto al Valor Agregado

De conformidad con el artículo 15, fracción IV de la Ley del Impuesto al Valor Agregado, los servicios prestados por el INEEJAD se consideran exentos para este impuesto.

c) Código Fiscal de la Federación; Contratación de adquisiciones, arrendamiento, servicios u obra pública

El INEEJAD por prohibición expresa contenida en el artículo 32-D del Código Fiscal Federal, queda impedido para contratar a proveedores particulares cuando los pagos (por contratos superiores a \$300,000 sin incluir IVA) que se haga a los mismos, se carguen total o parcialmente, a fondos federales; siempre y cuando dichos particulares sean deudores firmes del fisco federal, no tengan garantizado o convenido el cumplimiento de sus adeudos fiscales, no se encuentren inscritos ante el registro federal de contribuyentes o tengan pendiente la presentación de alguna declaración (provisional o no). Para estos efectos el Organismo debe exigir a los particulares con los que pretenda contratar, "*opinión de cumplimiento*" expedido por el Servicio de Administración Tributaria, como lo establece la Regla 2.1.27. de la Resolución Miscelánea Fiscal para 2017.

d) Impuestos en materia estatal.

El Organismo, con fundamento en el artículo 44 fracción II inciso a) de la Ley de Hacienda del Estado de Jalisco, está exento del impuesto sobre nóminas con respecto al pago que efectúe con motivo de remuneraciones al trabajo personal subordinado.

6. Bases de Preparación de los Estados Financieros

Los estados financieros y sus notas al 31 de diciembre de 2017, que se acompañan, están preparados con base en los criterios generales establecidos en la Ley General de Contabilidad Gubernamental.

El 1° de enero de 2009 entró en vigor la Ley General de Contabilidad Gubernamental, misma que tiene como objeto establecer los criterios generales que regirán la contabilidad gubernamental y la emisión de la información financiera de los entes públicos con el fin de lograr su adecuada armonización, para facilitar a los entes públicos el registro y la fiscalización de los activos, pasivos, ingresos y egresos en general, y desde ese entonces, hasta la fecha de los estados financieros adjuntos, el Consejo Nacional de Armonización Contable (CONAC) ha venido emitiendo gradualmente diversos acuerdos cuya observancia es de carácter obligatorio para los organismos públicos descentralizados, el INEEJAD armonizó su sistema de contabilidad, alineando su plan de cuentas como lo regula el CONAC y emitiendo los estados contables, programáticos y complementarios que se establecen en dicha ley.

7. Políticas de Contabilidad Significativas

a) Efectivo y equivalentes de efectivo

El efectivo y equivalentes de efectivo incluyen existencias en caja, depósitos bancarios y otras inversiones de gran liquidez con riesgos de poca importancia por cambios en su valor.

b) Bienes inmuebles y muebles

Los bienes comprendidos en este rubro se encuentran valuados como sigue:

- 1) Las adquisiciones realizadas hasta el 31 de diciembre de 2000 se expresan a su valor neto de reposición al 31 de diciembre de 2003.
- 2) Las adquisiciones posteriores al 01 de enero de 2001 y hasta el 31 de diciembre de 2007 se expresan actualizadas mediante la aplicación, a su costo de adquisición, de factores derivados del índice Nacional de Precios al Consumidor (INPC) hasta el 31 de diciembre de 2007 al igual que el inciso anterior.
- 3) Las adquisiciones realizadas a partir del 01 de enero de 2008, están registradas a su costo de adquisición.
- 4) No se tienen establecidos procedimientos que permitan detectar la existencia de deterioro de los

inmuebles, planta y equipo y cuantificarlo, por lo que el valor de estos bienes no considera, en caso de que lo hubiera, el efecto del deterioro a que se refieren las Reglas de Registro y Valoración del Patrimonio emitidas por el Consejo Nacional de Armonización Contable.

5) La depreciación se calcula bajo el método de línea recta, aplicando a los valores de adquisición, las tasas anuales resultantes de la asignación de la vida útil específica de cada activo. Y las tasas de depreciación son las mencionadas en las notas de memoria denominada "Bienes inmuebles, infraestructura y construcciones en proceso, y bienes muebles".

c) Patrimonio contable

El patrimonio contribuido del Organismo se integra principalmente, con las aportaciones en efectivo o en especie, otorgados por la Federación, el Estado de Jalisco y sus municipios. Consecuentemente, los diferentes conceptos del patrimonio contable se expresan a su costo histórico modificado.

d) Registro de indemnizaciones y primas de antigüedad

El Organismo tiene la política de reconocer estas obligaciones laborales, en los resultados del ejercicio en que se realizan las erogaciones.

e) Reconocimiento de los ingresos por venta de bienes y servicios

Los ingresos del Organismo se registran y presentan en los estados financieros conforme se cobran, independientemente de cuando se devenguen.

f) Diferencias por tipo de cambio

Las variaciones en el tipo de cambio por operaciones celebradas en moneda extranjera son reconocidas como ingreso o como gasto, en el momento en que se devengan.

g) Reconocimiento de los Efectos de la Inflación.

Dicho reconocimiento se realiza conforme a la Norma Internacional de Contabilidad del Sector Público (NIC 10- Información Financiera en Economías Hiperinflacionarias), el cual establece que se deberá actualizar el patrimonio cuando el Índice Nacional de Precios al Consumidor acumulada durante un periodo de tres años sea igual o superior al 100%. En su caso, el efecto de la actualización de las cuentas de activo, pasivo y patrimonio (reexpresión) se realizará contra la cuenta 3.1.3 Actualización de la Hacienda Pública/Patrimonio.

8. Partes Relacionadas


No existen partes relacionadas que pudieran ejercer influencia significativa sobre la toma de decisiones financieras y operativas del Organismo.

"Bajo protesta de decir verdad, declaramos que los Estados Financieros y sus notas, son razonablemente correctos y son responsabilidad del emisor".


Guadalajara, Jalisco a 24 de junio de 2018.



C. Héctor Alfonso Sáinz Dávila
Director General Interino



Lic. Norma Angélica Anaya González
Directora de Tesorería




Lic. Martín Alvarado Muñoz
Jefe del Depto. de Contabilidad




LCI Gloria Patricia García Covarrubias
Jefe del Depto de Prog y Presupuesto


Instituto Estatal para la Educación de los Jóvenes y Adultos
 Estado Analítico de Ingresos (Pesos)
 Del 1 de Enero de 2017 al 31 de Diciembre de 2017

Rubro de Ingresos	Ingreso					Diferencia (5-5-1)
	Estimado 1	Ampliaciones y Reducciones 2	Modificado (3=1+2)	Devengado 4	Recaudado 5	
Impuestos						
Cuotas y Aportaciones de Seguridad Social						
Contribuciones de Mejoras						
Derechos						
Productos						
Corriente						
Capital						
Aprovechamientos						
Corriente						
Capital						
Ingresos por Ventas de Bienes y Servicios	37,593,177	29,861,745	7,731,432	15,054,568	15,061,668	22,534,509
Participaciones y Aportaciones						
Transferencias, Asignaciones, Subsidios y Otras Ayudas	149,054,480	14,234,866	163,289,346	151,165,861	151,165,861	2,111,381
Ingresos Derivados de Financiamientos						
Total	186,647,657	15,626,879	171,020,778	166,227,529	166,227,529	20,420,128
				Ingresos Excedentes		


 Lic. Héctor Alfoño Sainz Dávila
 Director General Interino


 Lic. Norma Patricia Anaya González
 Directora de Tesorería


 Lic. María Virginia López
 Jefe del Departamento de Contabilidad



 Lic. Gloria Patricia Sánchez Contreras
 Jefe del Departamento de Vigilancia y Presupuesto

Instituto Estatal para la Educación de los Jóvenes y Adultos
 Estado Analítico de Ingresos Por Fuente de Financiamiento (Pesos)
 Del 1 de Enero de 2017 al 31 de Diciembre de 2017

Estado Analítico de Ingresos Por Fuente de Financiamiento	Ingreso					Diferencia (6= 5 - 1)
	Estimado	Ampliaciones y Reducciones	Modificado	Devengado	Recaudado	
	1	2	(3= 1 + 2)	4	5	
Ingresos del Gobierno	37,593,177	29,861,745	7,731,432	15,061,668	15,061,668	22,531,509
Impuestos	0	0	0	0	0	0
Contribuciones de Mejoras	0	0	0	0	0	0
Derechos	0	0	0	0	0	0
Productos	0	0	0	0	0	0
Corriente	0	0	0	0	0	0
Capital	0	0	0	0	0	0
Aprovechamientos	0	0	0	0	0	0
Corriente	0	0	0	0	0	0
Capital	0	0	0	0	0	0
Participaciones y Aportaciones	0	0	0	0	0	0
Transferencias, Asignaciones, Subsidios y Otras Ayudas	37,593,177	29,861,745.00	7,731,432	15,061,668	15,061,668	22,531,509
Ingresos de Organismos y Empresas	149,054,480	14,234,866	163,289,346	151,165,861	151,165,861	2,111,381
Cuentas y Aportaciones de Seguridad Social	0	0	0	0	0	0
Ingresos por Ventas de Bienes y Servicios	0	0	0	0	0	0
Transferencias, Asignaciones, Subsidios y Otras Ayudas	149,054,480	14,234,866.00	163,289,346	151,165,861.00	151,165,861.00	2,111,381
Ingresos derivados de financiamiento						
Ingresos Derivados de Financiamientos	0	0	0	0	0	0
Total	186,647,657	15,626,879	171,020,778	166,227,529	166,227,529	-20,420,128
				Ingresos Excedentes		


 C. Héctor Alfonso Salas Dávila
 Director General Interino


 Lic. Norma Angélica Anaya González
 Directora de Tesorería


 Lic. Martín Antonio Sánchez
 Jefe del Departamento de Contabilidad



 Lic. Estelita Patricia García Govearrubias
 Jefe del Departamento de Prog y Presupuesto


Instituto Estatal para la Educación de los Jóvenes y Adultos
 Estado Analítico del Ejercicio del Presupuesto de Egresos
 Clasificación por Objeto del Gasto (Capítulo y Concepto)
 Del 1 de Enero de 2017 al 31 de Diciembre de 2017


Concepto	Egresos					Subejercicio 6 = (3 - 4)
	Aprobado	Ampliaciones/ (Reducciones)	Modificado	Devengado	Pagado	
	1	2	3 = (1 + 2)	4	5	
Servicios Personales	100,868,331	2,241,982	103,110,313	97,417,953	97,417,953	5,692,360
Remuneraciones al Personal de Carácter Permanente	41,969,328	343,148	41,626,180	39,847,051	39,847,051	1,779,129
Remuneraciones al Personal de Carácter Transitorio	4,519,732	169,401	4,350,331	3,625,951	3,625,951	724,380
Remuneraciones Adicionales y Especiales	8,011,432	1,963	8,013,395	7,659,164	7,659,164	354,231
Seguridad Social	11,599,349	164,859	11,764,208	11,256,563	11,256,563	507,645
Otras Prestaciones Sociales y Económicas	30,464,508	2,480,697	32,945,205	30,684,428	30,684,428	2,260,777
Previsiones	565,988	565,988	-	-	-	-
Pago de Estímulos a Servidores Públicos	3,737,994	673,000	4,410,994	4,344,796	4,344,796	66,198
Materiales y Suministros	4,760,753	-	4,760,753	3,998,024	3,998,024	762,729
Materiales de Administración, Emisión de Documentos y Artículos Oficiales	1,756,300	-	1,756,300	1,576,166	1,576,166	180,134
Alimentos y Utensilios	210,100	-	210,100	177,181	177,181	32,919
Materiales Primas y Materiales de Producción y Comercialización	-	-	-	-	-	-
Materiales y Artículos de Construcción y de Reparación	140,580	-	140,580	102,252	102,252	38,328
Productos Químicos, Farmacéuticos y de Laboratorio	35,000	-	35,000	24,816	24,816	10,184
Combustibles, Lubricantes y Aditivos	2,321,263	-	2,321,263	1,866,320	1,866,320	454,943
Vestuario, Blancos, Prendas de Protección y Artículos Deportivos	53,510	-	53,510	15,886	15,886	37,624
Materiales y Suministros Para Seguridad	-	-	-	-	-	-
Herramientas, Refacciones y Accesorios Menores	244,000	-	244,000	235,403	235,403	8,597
Servicios Generales	22,806,100	5,375,477	28,181,577	19,391,841	19,391,841	8,789,736
Servicios Básicos	2,724,863	4,800	2,729,663	2,214,591	2,214,591	515,072
Servicios de Arrendamiento	5,449,000	1,500,000	6,949,000	5,044,686	5,044,686	1,904,314
Servicios Profesionales, Científicos, Técnicos y Otros Servicios	1,300,000	2,160	1,302,160	1,115,564	1,115,564	186,596
Servicios Financieros, Bancarios y Comerciales	725,203	-	725,203	505,205	505,205	219,998
Servicios de Instalación, Reparación, Mantenimiento y Conservación	2,326,332	58,479	2,384,811	2,112,414	2,112,414	272,397
Servicios de Comunicación Social y Publicidad	59,000	-	59,000	11,832	11,832	47,168
Servicios de Traslado y Viáticos	4,039,707	296,796	4,336,503	2,158,939	2,158,939	2,177,564
Servicios Oficiales	3,832,033	303,758	3,528,275	338,687	338,687	3,189,588
Otros Servicios Generales	2,349,962	3,817,000	6,166,962	5,889,923	5,889,923	277,039
Transferencias, Asignaciones, Subsidios y Otras Ayudas	57,952,473	11,729,493	69,675,966	43,213,446	43,213,446	26,462,520
Transferencias Internas y Asignaciones al Sector Público	100,000	3,667,536	3,767,536	143,388	143,388	3,624,148
Transferencias al Resto del Sector Público	-	-	-	-	-	-
Subsidios y Subvenciones	-	-	-	-	-	-
Ayudas Sociales	57,852,473	8,055,957	65,908,430	43,070,058	43,070,058	22,838,372
Pensiones y Jubilaciones	-	-	-	-	-	-
Transferencias a Fideicomisos, Mandatos y Otros Análogos	-	-	-	-	-	-
Transferencias a la Seguridad Social	-	-	-	-	-	-
Donativos	-	-	-	-	-	-
Transferencias al Exterior	-	-	-	-	-	-
Bienes Muebles, Inmuebles e Intangibles	260,000	-	260,000	230,016	230,016	29,984
Mobiliario y Equipo de Administración	260,000	-	260,000	230,016	230,016	29,984
Mobiliario y Equipo Educativo y Recreativo	-	-	-	-	-	-
Equipo e Instrumental Médico y de Laboratorio	-	-	-	-	-	-

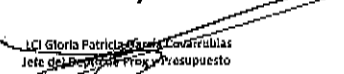
Instituto Estatal para la Educación de los Jóvenes y Adultos
 Estado Analítico del Ejercicio del Presupuesto de Egresos
 Clasificación por Objeto del Gasto (Capítulo y Concepto)
 Del 1 de Enero de 2017 al 31 de Diciembre de 2017

Concepto	Egresos					Subejercicio 6 = (3-4)
	Aprobado	Ampliaciones/ (Reducciones)	Modificado	Devengado	Pagado	
	1	2	3 = (1+2)	4	5	
Vehículos y Equipo de Transporte	-	-	-	-	-	-
Equipo de Defensa y Seguridad	-	-	-	-	-	-
Maquinaria, Otros Equipos y Herramientas	-	-	-	-	-	-
Activos Biológicos	-	-	-	-	-	-
Bienes Inmuebles	-	-	-	-	-	-
Activos Intangibles	-	-	-	-	-	-
Inversión Pública	-	-	-	-	-	-
Obra Pública en Bienes de Dominio Público	-	-	-	-	-	-
Obra Pública en Bienes Propios	-	-	-	-	-	-
Proyectos Productivos y Acciones de Fomento	-	-	-	-	-	-
Inversiones Financieras y Otras Provisiones	-	-	-	-	-	-
Inversiones Para el Fomento de Actividades Productivas	-	-	-	-	-	-
Acciones y Participaciones de Capital	-	-	-	-	-	-
Compra de Títulos y Valores	-	-	-	-	-	-
Concesión de Préstamos	-	-	-	-	-	-
Inversiones en Fideicomisos, Mandatos y Otros Análogos	-	-	-	-	-	-
Otras Inversiones Financieras	-	-	-	-	-	-
Provisiones para Contingencias y Otras Erogaciones Especiales	-	-	-	-	-	-
Participaciones y Aportaciones	-	-	-	-	-	-
Participaciones	-	-	-	-	-	-
Aportaciones	-	-	-	-	-	-
Convenios	-	-	-	-	-	-
Deuda Pública	-	-	-	-	-	-
Amortización de la Deuda Pública	-	-	-	-	-	-
Intereses de la Deuda Pública	-	-	-	-	-	-
Comisiones de la Deuda Pública	-	-	-	-	-	-
Gastos de la Deuda Pública	-	-	-	-	-	-
Costo por Coberturas	-	-	-	-	-	-
Apoyos Financieros	-	-	-	-	-	-
Adeudos de Ejercicios Fiscales Anteriores (Adefas)	-	-	-	-	-	-
Total del Gasto	166,647,657	19,340,952	205,988,609	164,251,280	164,251,280	41,737,329


 C. Héctor Alfonso Salas Dávila
 Director General Interino


 Lic. Norma Angélica Aguilar González
 Directora de Tesorería


 Lic. Juan Carlos Rodríguez
 Jefe del Departamento de Contabilidad


 Lic. Gloria Patricia García Contreras
 Jefe del Departamento de Finanzas y Presupuesto


Instituto Estatal para la Educación de los Jóvenes y Adultos
 Estado Avallibco del Ejercicio del Presupuesto de Egresos
 Clasificación Administrativa
 Del 1 de Enero de 2017 al 31 de Diciembre de 2017

Concepto	Egresos					Subejercicio
	Aprobado 1	Ampliaciones/ Reducciones 2	Modificado 3 = (1 + 2)	Divulgado 4	Pagado 5	
Organismos Públicos Descentralizados Instituto Estatal para la Educación de los Jóvenes y Adultos	186,647,857	19,340,952	205,988,809	184,251,280	164,251,280	41,737,529
Total del Gasto	186,647,857	19,340,952	205,988,809	184,251,280	164,251,280	41,737,529


 Lic. Maximiliano Sánchez Dávila
 Director General Interino



 Lic. Maximiliano Sánchez Dávila
 Directora de Transparencia



 Lic. Maximiliano Sánchez Dávila
 Jefe de Departamento


 Lic. Maximiliano Sánchez Dávila
 Jefe de Departamento

Instituto Estatal para la Educación de los Jóvenes y Adultos
 Estado Analítico del Ejercicio del Presupuesto de Egresos
 Clasificación Económica (por Tipo de Gasto)
 Del 1 de Enero de 2017 al 31 de Diciembre de 2017

Concepto	Egresos					Subejercicio 6 = (3 - 4)
	1	2	3 = (1 + 2)	4	5	
	Aprobado	Ampliaciones/ (Reducciones)	Modificado	Devengado	Pagado	
Gasto Corriente	186,387,657	19,340,952	205,728,609	164,021,264	164,021,264	41,707,345
Gasto de Capital	260,000	-	260,000	230,016	230,016	29,984
Amortización de la Deuda y Disminución de Pasivos	0	0	0	0	0	0
Total del Gasto	186,647,657	19,340,952	205,988,609	164,251,280	164,251,280	41,737,329


 Héctor Alfonso Salas Dávila
 Director General Interino



 Leticia Morfina Angélica Anaya González
 Directora de Tesorería



 Lic. Maximiliano Rodríguez
 Jefe del Departamento de Contabilidad



 Lic. Gloria Patricia Covarrubias
 Jefe del Departamento de Prog y Presupuesto

Instituto Estatal para la Educación de los Jóvenes y Adultos
Estado Analítico del Ejercicio del Presupuesto de Egresos
Clasificación Administrativa/Gobierno Estatal
Del 1 de Enero de 2017 al 31 de Diciembre de 2017

Concepto	Egresos					Subejercicio 5 = (3 - 4)
	Aprobado 1	Ampliaciones/ Reducciones 2	Modificado 3 = (1 + 2)	Devengado 4	Pagado 5	
Poder Ejecutivo: Instituto Estatal para la Educación de los Jóvenes y Adultos	186,647,657	19,340,952	205,988,609	164,251,280	164,251,280	41,737,329
Poder Legislativo	0	0	0	0	0	0
Poder Judicial	0	0	0	0	0	0
Órganos Autónomos	0	0	0	0	0	0
Total del Gasto	186,647,657	19,340,952	205,988,609	164,251,280	164,251,280	41,737,329


 C. Héctor Antonio Salas Dávila
 Director General Interino



 Lic. Roxana Angélica Mataya González
 Directora de Tesorería



 Lic. María del Socorro Muñoz
 Jefe del Departamento de Contabilidad



 Lic. Gabriela Patricia Covarrubias
 Jefe del Depto de Prog y Presupuesto

Instituto Estatal para la Educación de los Jóvenes y Adultos
 Estado Analítico del Ejercicio del Presupuesto de Egresos
 Clasificación Administrativa / Sector Paraestatal
 Del 1 de Enero de 2017 al 31 de Diciembre de 2017

Concepto	Egresos						Subejercicio 6 = (3-4)
	Aprobado	Ampliaciones/ (Reducciones)	Modificado	Devengado	Pagado		
	1	2	3 = (1 + 2)	4	5		
Entidades Paraestatales y Fideicomisos No Empresariales y No Financieros	186,647,657	19,340,952	205,988,609	164,251,280	164,251,280	41,737,329	
Instituciones Públicas de la Seguridad Social	0	0	0	0	0	0	
Entidades Paraestatales Empresariales No Financieras con Participación Estatal Mayoritaria	0	0	0	0	0	0	
Fideicomisos Empresariales No Financieros con Participación Estatal Mayoritaria	0	0	0	0	0	0	
Entidades Paraestatales Empresariales Financieras Monetarias con Participación Estatal Mayoritaria	0	0	0	0	0	0	
Entidades Paraestatales Empresariales Financieras No Monetarias con Participación Estatal Mayoritaria	0	0	0	0	0	0	
Fideicomisos Financieros Públicos con Participación Estatal Mayoritaria	0	0	0	0	0	0	
Total del Gasto	186,647,657	19,340,952	205,988,609	164,251,280	164,251,280	41,737,329	


 C. Héctor Alfonso Salas Dávila
 Director General Interino


 Lic. Norma Araceli Amaya González
 Directora de Tesorería



 Lic. María Patricia García Contreras
 Jefe del Departamento de Presupuesto


Lic. Gloria Patricia García Contreras
 Jefe del Departamento de Presupuesto

Instituto Estatal para la Educación de los Jóvenes y Adultos
 Estado Analítico del Ejercicio del Presupuesto de Egresos
 Clasificación Funcional (Finalidad y Fundó�)

Del 1 de Enero de 2017 al 31 de Diciembre de 2017

Concepto	Egresos					Subejercicio 6 = {3 + 4}
	Aprobado 1	Ampliaciones/ Reducciones 2	Modificado 3 = {1 + 2}	Devengado 4	Pagado 5	
Gobierno						
Legislación	0	0	0	0	0	0
Justicia	0	0	0	0	0	0
Coordinación de la Política de Gobierno	0	0	0	0	0	0
Relaciones Exteriores	0	0	0	0	0	0
Asuntos Financieros y Hacendarios	0	0	0	0	0	0
Seguridad Nacional	0	0	0	0	0	0
Asuntos de Orden Público y de Seguridad Interior	0	0	0	0	0	0
Otros Servicios Generales	0	0	0	0	0	0
Desarrollo Social	186,647,657	19,340,952	205,988,609	164,251,280	164,251,280	41,737,329
Protección Ambiental	0	0	0	0	0	0
Vivienda y Servicios a la Comunidad	0	0	0	0	0	0
Salud	0	0	0	0	0	0
Recreación, Cultura y Otras Manifestaciones Sociales	0	0	0	0	0	0
Educación	386,647,657	19,340,952	205,988,609	164,251,280	164,251,280	41,737,329
Protección Social	0	0	0	0	0	0
Otros Asuntos Sociales	0	0	0	0	0	0
Desarrollo Económico	0	0	0	0	0	0
Asuntos Económicos, Comerciales y Laborales en General	0	0	0	0	0	0
Agricultura, Silvicultura, Pesca y Caza	0	0	0	0	0	0
Combustibles y Energía	0	0	0	0	0	0
Minería, Manufacturas y Construcción	0	0	0	0	0	0
Transporte	0	0	0	0	0	0
Comunicaciones	0	0	0	0	0	0
Turismo	0	0	0	0	0	0
Ciencia, Tecnología e Innovación	0	0	0	0	0	0
Otras Industrias y Otros Asuntos Económicos	0	0	0	0	0	0
Otros no Clasificados en Funciones Anteriores	0	0	0	0	0	0
Transferencias de la Deuda Pública / Costo Financiero de la Deuda	0	0	0	0	0	0
Transferencias, Participaciones y Aportaciones entre Diferentes Niveles y	0	0	0	0	0	0
Órdenes de Gobierno	0	0	0	0	0	0
Sanearmiento del Sistema Financiero	0	0	0	0	0	0
Aduanos de Ejercicios Fiscales Anteriores	0	0	0	0	0	0
Total del Gasto	186,647,657	19,340,952	205,988,609	164,251,280	164,251,280	41,737,329


 C. Héctor Alberto Sainz Barón
 Director General de Ingresos



 Lic. María Angélica Anaya González
 Directora de Tesorería



 Lic. Gloria Paredes
 Jefe del Departamento de Ingresos y Presupuesto


 Lic. Gloria Paredes
 Jefe del Departamento de Ingresos y Presupuesto


Instituto Estatal para la Educación de los Jóvenes y Adultos
 Endeudamiento Neto
 Del 1 de Enero de 2017 al 31 de Diciembre de 2017

Identificación de Crédito o Instrumento	Contratación / Colocación A	Amortización B	Endeudamiento Neto C = A - B
	Créditos Bancarios		
Total Créditos Bancarios	0	0	0
	Otros Instrumentos de Deuda		
Total Otros Instrumentos de Deuda	0	0	0
TOTAL	0	0	0


 C. Héctor Alfonso Sainz Dávila
 Director General Interino



 Lic. Norma Angélica Anaya González
 Directora de Tesorería



 Lic. María Antonia Méndez
 Jefe de Dependencia Contabilidad



 LCI Gloria Patricia García Covarrubias
 Jefe del Depto de Prog y Presupuesto

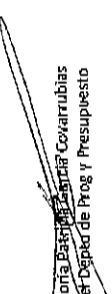
Instituto Estatal para la Educación de los Jóvenes y Adultos
 Intereses de la Deuda
 Del 1 de Enero de 2017 al 31 de Diciembre de 2017

Identificación de Crédito o Instrumento	Devengado	Pagado
	Créditos Bancarios	
Total de Intereses de Créditos Bancarios	0	0
Total de Intereses de Otros Instrumentos de Deuda	0	0
TOTAL	0	0


 Lic. Mario Asensio Saiz Dávila
 Director General Interno


 Lic. Norma Angélica Anaya González
 Directora de Tesorería


 Lic. Mario Asensio Saiz Dávila
 Jefe del Departamento de Contabilidad


 Lic. Gloria Patricia Covarrubias
 Jefe del Departamento de Prog y Presupuesto