



Información Presupuestaria

Cuenta Pública | 2021
Entidad Federativa Jalisco

1

6

OPD Servicios de Salud Jalisco
Estado Analítico de Ingresos
Del 01 de Enero al 31 de Diciembre 2021



Rubro de Ingresos	Ingreso					Diferencia (6 = 5 - 1)
	Estimado	Ampliaciones y Reducciones	Modificado	Devengado	Recaudado	
	(1)	(2)	(3= 1 + 2)	(4)	(5)	
Impuestos	0	0	0	0	0	0
Cuotas y Aportaciones de Seguridad Social	0	0	0	0	0	0
Contribuciones de Mejoras	0	0	0	0	0	0
Derechos	0	0	0	0	0	0
Productos	0	0	0	0	0	0
Corriente	0	0	0	0	0	0
Capital	0	0	0	0	0	0
Aprovechamientos	0	0	0	0	0	0
Corriente	0	0	0	0	0	0
Capital	0	0	0	0	0	0
Ingresos por Ventas de Bienes y Servicios	21,544,832	13,301,082	34,845,914	34,845,914	34,845,914	13,301,082
Participaciones y Aportaciones	10,552,072,386	823,225,927	11,375,298,313	11,375,298,313	11,375,298,313	823,225,927
Transferencias, Asignaciones, Subsidios y Otras Ayudas	117,253,250	-17,692,874	99,560,376	99,560,376	99,560,376	-17,692,874
Ingresos Derivados de Financiamientos	0	0	0	0	0	0
Total	10,690,870,468	818,834,135	11,509,704,603	11,509,704,603	11,509,704,603	818,834,135
				Ingresos excedentes		

Estado Analítico de Ingresos Por Fuente de Financiamiento	Ingreso					Diferencia (6 = 5 - 1)
	Estimado	Reducciones	Modificado	Devengado	Recaudado	
	(1)	(2)	(3= 1 + 2)	(4)	(5)	
Ingresos del Gobierno	10,669,325,636	805,533,053	11,474,858,689	11,474,858,689	11,474,858,689	805,533,053
Impuestos	0	0	0	0	0	0
Contribuciones de Mejoras	0	0	0	0	0	0
Derechos	0	0	0	0	0	0
Productos	0	0	0	0	0	0
Corriente	0	0	0	0	0	0
Capital	0	0	0	0	0	0
Aprovechamientos	0	0	0	0	0	0
Corriente	0	0	0	0	0	0
Capital	0	0	0	0	0	0
Participaciones y Aportaciones	10,552,072,386	823,225,927	11,375,298,313	11,375,298,313	11,375,298,313	823,225,927
Transferencias, Asignaciones, Subsidios y Otras Ayudas	117,253,250	-17,692,874	99,560,376	99,560,376	99,560,376	-17,692,874
Ingresos de Organismos y Empresas	21,544,832	13,301,082	34,845,914	34,845,914	34,845,914	13,301,082
Cuotas y Aportaciones de Seguridad Social	0	0	0	0	0	0
Ingresos por Ventas de Bienes y Servicios	21,544,832	13,301,082	34,845,914	34,845,914	34,845,914	13,301,082
Transferencias, Asignaciones, Subsidios y Otras Ayudas	0	0	0	0	0	0
Ingresos derivados de financiamiento	0	0	0	0	0	0
Ingresos Derivados de Financiamientos	0	0	0	0	0	0
Total	10,690,870,468	818,834,135	11,509,704,603	11,509,704,603	11,509,704,603	818,834,135
				Ingresos excedentes		

Dr. José de Jesús Méndez de Lira
Director General


Lic. Sandra Deyanira Tovar López
Directora General de Administración

Mtro. Joel Guzmán Camarena
Director de Recursos Financieros


Concepto	Egresos					Subejercicio 6 = (3 - 4)
	Aprobado	Ampliaciones/ (Reducciones)	Modificado	Devengado	Pagado	
	1	2	3 = (1 + 2)	4	5	
Gasto Corriente	10,552,032,057	801,823,929	11,353,855,986	11,184,146,002	10,410,285,933	169,709,983
Gasto de Capital	62,147,298	261,003,670	323,150,968	307,072,351	190,751,390	16,078,617
Amortización de la Deuda y Disminución de Pasivos	0	16,091,511	16,091,511	16,091,511	15,060	0
Pensiones y Jubilaciones	0	0	0	0	0	0
Participaciones	0	0	0	0	0	0
Total del Gasto	10,614,179,355	1,078,919,110	11,693,098,464	11,507,309,864	10,601,052,383	185,788,601



Dr. José de Jesús Méndez de Lira
Director General



LIA. Sandra Deyanira Tovar López
Directora General de Administración



Mtro. Joel Guzmán Camarena
Director de Recursos Financieros

Concepto	Egresos					Subejercicio 6 = (3 - 4)
	Aprobado	Ampliaciones/ (Reducciones)	Modificado	Devengado	Pagado	
	1	2	3 = (1 + 2)	4	5	
Servicios Personales	6,800,525,391	80,792,358	6,881,317,749	6,875,712,096	6,875,712,096	5,605,653
Remuneraciones al Personal de Carácter Permanente	3,322,361,452	-1,420,259,535	1,902,101,916	1,902,101,916	1,902,101,916	0
Remuneraciones al Personal de Carácter Transitorio	555,305,089	353,729,813	909,034,901	903,676,811	903,676,811	5,358,090
Remuneraciones Adicionales y Especiales	1,086,839,261	260,195,335	1,347,034,595	1,346,787,033	1,346,787,033	247,563
Seguridad Social	813,289,343	-214,586,605	598,702,738	598,702,738	598,702,738	0
Otras Prestaciones Sociales y Económicas	265,292,259	1,694,779,107	1,960,071,366	1,960,071,366	1,960,071,366	0
Previsiones	0	0	0	0	0	0
Pago de Estímulos a Servidores Públicos	757,437,988	-593,065,756	164,372,232	164,372,232	164,372,232	0
Materiales y Suministros	1,368,170,185	279,799,436	1,647,969,621	1,620,434,839	1,100,704,047	27,534,782
Materiales de Administración, Emisión de Documentos y Artículos Oficiales	51,354,184	2,175,622	53,529,806	51,096,196	30,335,424	2,433,610
Alimentos y Utensilios	56,540,144	-7,376,807	49,163,337	48,693,075	36,565,412	470,262
Materias Primas y Materiales de Producción y Comercialización	2,602,000	-2,580,249	21,751	21,751	18,670	0
Materiales y Artículos de Construcción y de Reparación	15,249,802	-4,418,930	10,830,872	10,804,941	9,662,274	25,931
Productos Químicos, Farmacéuticos y de Laboratorio	1,010,951,487	416,840,760	1,427,792,247	1,404,546,026	947,521,760	23,246,220
Combustibles, Lubricantes y Aditivos	69,715,150	-27,384,362	42,330,788	41,211,448	36,665,168	1,119,340
Vestuario, Blancos, Prendas de Protección y Artículos Deportivos	108,097,164	-74,733,864	33,363,300	33,146,665	20,341,782	216,635
Materiales y Suministros Para Seguridad	0	0	0	0	0	0
Herramientas, Refacciones y Accesorios Menores	53,660,254	-22,722,734	30,937,520	30,914,737	19,593,558	22,783
Servicios Generales	1,445,927,546	368,057,558	1,813,985,104	1,787,999,067	1,533,869,789	25,986,038
Servicios Básicos	103,501,560	-27,304,025	76,197,534	74,632,864	72,039,505	1,564,671
Servicios de Arrendamiento	49,414,700	-18,116,728	31,297,972	30,800,230	26,186,909	497,742
Servicios Profesionales, Científicos, Técnicos y Otros Servicios	975,889,083	315,311,154	1,291,200,237	1,276,859,453	1,076,496,949	14,340,783
Servicios Financieros, Bancarios y Comerciales	31,299,164	-14,362,852	16,936,312	16,936,312	16,764,318	0
Servicios de Instalación, Reparación, Mantenimiento y Conservación	168,421,235	131,173,940	299,595,175	293,752,599	252,231,088	5,842,576
Servicios de Comunicación Social y Publicidad.	9,233,671	-7,503,980	1,729,691	1,038,115	23,586	691,576
Servicios de Traslado y Viáticos	25,668,206	-914,830	24,753,376	23,681,804	20,915,499	1,071,573
Servicios Oficiales	932,550	1,080,371	2,012,921	2,012,921	1,749,455	0
Otros Servicios Generales	81,567,376	-11,305,490	70,261,886	68,284,769	67,462,481	1,977,117
Transferencias, Asignaciones, Subsidios y Otras Ayudas	937,408,935	73,174,577	1,010,583,511	900,000,000	900,000,000	110,583,511
Transferencias Internas y Asignaciones al Sector Público	936,000,000	41,935,056	977,935,056	900,000,000	900,000,000	77,935,056
Transferencias al Resto del Sector Público	0	0	0	0	0	0
Subsidios y Subvenciones	0	0	0	0	0	0
Ayudas Sociales	0	32,648,455	32,648,455	0	0	32,648,455
Pensiones y Jubilaciones	0	0	0	0	0	0
Transferencias a Fideicomisos, Mandatos y Otros Análogos	0	0	0	0	0	0
Transferencias a la Seguridad Social	1,408,935	-1,408,935	0	0	0	0
Donativos	0	0	0	0	0	0
Transferencias al Exterior	0	0	0	0	0	0
Bienes Muebles, Inmuebles e Intangibles	49,733,772	251,312,157	301,045,929	291,721,632	185,100,944	9,324,297
Mobiliario y Equipo de Administración	12,783,797	58,291,181	71,074,978	70,803,574	61,004,131	271,404
Mobiliario y Equipo Educativo y Recreativo	964,000	-715,771	248,229	128,923	3,596	119,306
Equipo e Instrumental Médico y de Laboratorio	17,428,438	196,379,405	213,807,842	206,626,309	119,892,683	7,181,533
Vehículos y Equipo de Transporte	9,882,539	819,302	10,701,841	8,990,910	0	1,710,931
Equipo de Defensa y Seguridad	0	0	0	0	0	0
Maquinaria, Otros Equipos y Herramientas	3,575,040	1,486,777	5,061,817	5,032,694	4,200,535	29,123
Activos Biológicos	0	0	0	0	0	0
Bienes Inmuebles	250,000	-250,000	0	0	0	0

Concepto	Egresos					Subejercicio 6 = (3 - 4)
	Aprobado	Ampliaciones/ (Reducciones)	Modificado	Devengado	Pagado	
	1	2	3 = (1 + 2)	4	5	
Activos Intangibles	4,849,959	-4,698,737	151,222	139,222	0	12,000
Inversión Pública	4,300,000	11,050,719	15,350,719	15,350,719	5,650,446	0
Obra Pública en Bienes de Dominio Público	0	0	0	0	0	0
Obra Pública en Bienes Propios	4,300,000	11,050,719	15,350,719	15,350,719	5,650,446	0
Proyectos Productivos y Acciones de Fomento	0	0	0	0	0	0
Inversiones Financieras y Otras Provisiones	8,113,526	-1,359,206	6,754,320	0	0	6,754,320
Inversiones Para el Fomento de Actividades Productivas.	0	0	0	0	0	0
Acciones y Participaciones de Capital	0	0	0	0	0	0
Compra de Títulos y Valores	0	0	0	0	0	0
Concesión de Préstamos	0	0	0	0	0	0
Inversiones en Fideicomisos, Mandatos y Otros Análogos	0	0	0	0	0	0
Otras Inversiones Financieras	0	0	0	0	0	0
Provisiones para Contingencias y Otras Erogaciones Especiales	8,113,526	-1,359,206	6,754,320	0	0	6,754,320
Participaciones y Aportaciones	0	0	0	0	0	0
Participaciones	0	0	0	0	0	0
Aportaciones	0	0	0	0	0	0
Convenios	0	0	0	0	0	0
Deuda Pública	0	16,091,511	16,091,511	16,091,511	15,060	0
Amortización de la Deuda Pública	0	0	0	0	0	0
Intereses de la Deuda Pública	0	0	0	0	0	0
Comisiones de la Deuda Pública	0	0	0	0	0	0
Gastos de la Deuda Pública	0	0	0	0	0	0
Costo por Coberturas	0	0	0	0	0	0
Apoyos Financieros	0	0	0	0	0	0
Adeudos de Ejercicios Fiscales Anteriores (Adefas)	0	16,091,511	16,091,511	16,091,511	15,060	0
Total del Gasto	10,614,179,355	1,078,919,110	11,693,098,464	11,507,309,864	10,601,052,383	185,788,601

Dr. José de Jesús Méndez de Lira
Director General

LIA. Sandra Deyanira Tovar López
Directora General de Administración

Mtro. Joel Guzmán Camarena
Director de Recursos Financieros

Concepto	Egresos					Subejercicio
	Aprobado	Ampliaciones/ (Reducciones)	Modificado	Devengado	Pagado	
	1	2	3 = (1 + 2)	4	5	
Gobierno	0	0	0	0	0	0
Legislación	0	0	0	0	0	0
Justicia	0	0	0	0	0	0
Coordinación de la Política de Gobierno	0	0	0	0	0	0
Relaciones Exteriores	0	0	0	0	0	0
Asuntos Financieros y Hacendarios	0	0	0	0	0	0
Seguridad Nacional	0	0	0	0	0	0
Asuntos de Orden Público y de Seguridad Interior	0	0	0	0	0	0
Otros Servicios Generales	0	0	0	0	0	0
Desarrollo Social	10,614,179,355	1,078,919,110	11,693,098,464	11,507,309,864	10,601,052,383	185,788,601
Protección Ambiental	0	0	0	0	0	0
Vivienda y Servicios a la Comunidad	0	0	0	0	0	0
Salud	10,614,179,355	1,078,919,110	11,693,098,464	11,507,309,864	10,601,052,383	185,788,601
Recreación, Cultura y Otras Manifestaciones Sociales	0	0	0	0	0	0
Educación	0	0	0	0	0	0
Protección Social	0	0	0	0	0	0
Otros Asuntos Sociales	0	0	0	0	0	0
Desarrollo Económico	0	0	0	0	0	0
Asuntos Económicos, Comerciales y Laborales en General	0	0	0	0	0	0
Agropecuaria, Silvicultura, Pesca y Caza	0	0	0	0	0	0
Combustibles y Energía	0	0	0	0	0	0
Minería, Manufacturas y Construcción	0	0	0	0	0	0
Transporte	0	0	0	0	0	0
Comunicaciones	0	0	0	0	0	0
Turismo	0	0	0	0	0	0
Ciencia, Tecnología e Innovación	0	0	0	0	0	0
Otras Industrias y Otros Asuntos Económicos	0	0	0	0	0	0
Otras no Clasificadas en Funciones Anteriores	0	0	0	0	0	0
Transacciones de la Deuda Pública / Costo Financiero de la Deuda	0	0	0	0	0	0
Transferencias, Participaciones y Aportaciones entre Diferentes Niveles y Ordenes de Gobierno	0	0	0	0	0	0
Saneamiento del Sistema Financiero	0	0	0	0	0	0
Adeudos de Ejercicios Fiscales Anteriores	0	0	0	0	0	0
Total del Gasto	10,614,179,355	1,078,919,110	11,693,098,464	11,507,309,864	10,601,052,383	185,788,601

Dr. José de Jesús Méndez de Lira
Director General

LIA. Sandra Deyanira Tovar López
Directora General de Administración


Mtro. Joel Guzmán Camarena
Director de Recursos Financieros

Concepto	Estimado	Devengado	Pagado ³
I. Ingresos Presupuestarios (I=1+2)			
1. Ingresos del Gobierno de la Entidad Federativa ¹			
2. Ingresos del Sector Paraestatal ¹			
II. Egresos Presupuestarios (II=3+4)			
3. Egresos del Gobierno de la Entidad Federativa ²			
4. Egresos del Sector Paraestatal ²			
III. Balance Presupuestario (Superávit o Déficit) (III = I - II)			

NO APLICA

Concepto	Estimado	Devengado	Pagado ³
III. Balance presupuestario (Superávit o Déficit)			
IV. Intereses, Comisiones y Gastos de la Deuda			
V. Balance Primario (Superávit o Déficit) (V= III - IV)			
A. Financiamiento	Estimado	Devengado	Pagado ³
B. Amortización de la deuda			
C. Endeudamiento ó desendeudamiento (C = A - B)			

Dr. José de Jesús ~~Mendoza~~ de Lira
Director General


Lya. Sandra Deyahña Tovar López
Directora General de Administración


Mtro. Joel Guzmán Camarena
Director de Recursos Financieros