

Cuenta Pública 2020  
**PLATAFORMA ABIERTA DE INNOVACIÓN Y DESARROLLO DE JALISCO**  
 Estado Analítico de Ingresos  
 Del 1 de Enero al 31 de Diciembre de 2020

Rubro de Ingresos	Ingreso					Diferencia (6= 5 - 1)
	Estimado	Ampliaciones y Reducciones	Modificado	Devengado	Recaudado	
	(1)	(2)	(3= 1 + 2)	(4)	(5)	
Impuestos	0	0	0	0	0	0
Cuotas y Aportaciones de Seguridad Social	0	0	0	0	0	0
Contribuciones de Mejoras	0	0	0	0	0	0
Derechos	0	0	0	0	0	0
Productos	0	0	0	0	0	0
Aprovechamientos	0	0	0	0	0	0
Ingresos por Venta de Bienes, Prestación de Servicios y Otros Ingresos	0	1,866,388	1,866,388	1,866,388	1,866,388	1,866,388
Participaciones, Aportaciones, Convenios, Incentivos Derivados de la Colaboración Fiscal y Fondos Distintos de Aportaciones	0	0	0	0	0	0
Transferencias, Asignaciones, Subsidios y Subvenciones, y Pensiones y Jubilaciones	25,000,000	-1,116,970	23,883,030	23,883,030	23,883,030	-1,116,970
Ingresos Derivados de Financiamientos	0	0	0	0	0	0
<b>Total</b>	<b>25,000,000</b>	<b>749,418</b>	<b>25,749,418</b>	<b>25,749,418</b>	<b>25,749,418</b>	<b>749,418</b>
				<b>Ingresos excedentes<sup>1</sup></b>		<b>749,418</b>

Estado Analítico de Ingresos Por Fuente de Financiamiento	Ingreso					Diferencia (6= 5 - 1)
	Estimado	Ampliaciones y Reducciones	Modificado	Devengado	Recaudado	
	(1)	(2)	(3= 1 + 2)	(4)	(5)	
<b>Ingresos del Poder Ejecutivo Federal o Estatal y de los Municipios</b>						
Impuestos	0	0	0	0	0	0
Cuotas y Aportaciones de Seguridad Social	0	0	0	0	0	0
Contribuciones de Mejoras	0	0	0	0	0	0
Derechos	0	0	0	0	0	0
Productos	0	0	0	0	0	0
Aprovechamientos	0	0	0	0	0	0
Participaciones, Aportaciones, Convenios, Incentivos Derivados de la Colaboración Fiscal y Fondos Distintos de	0	0	0	0	0	0
Transferencias, Asignaciones, Subsidios y Subvenciones, y Pensiones y Jubilaciones	0	0	0	0	0	0
<b>Ingresos de los Entes Públicos de los Poderes Legislativo y Judicial, de los Órganos Autónomos y del Sector Paraestatal o Paramunicipal, así como de las Empresas Productivas del Estado</b>						
Cuotas y Aportaciones de Seguridad Social	0	0	0	0	0	0
Productos	0	0	0	0	0	0
Ingresos por Venta de Bienes, Prestación de Servicios y Otros Ingresos	0	1,866,388	1,866,388	1,866,388	1,866,388	1,866,388
Transferencias, Asignaciones, Subsidios y Subvenciones y Pensiones y Jubilaciones	25,000,000	-1,116,970	23,883,030	23,883,030	23,883,030	-1,116,970
<b>Ingresos derivados de financiamiento</b>						
Ingresos Derivados de Financiamientos	0	0	0	0	0	0
<b>Total</b>	<b>25,000,000</b>	<b>749,418</b>	<b>25,749,418</b>	<b>25,749,418</b>	<b>25,749,418</b>	<b>749,418</b>
				<b>Ingresos excedentes</b>		<b>749,418</b>

Mtra. Nadia Paola Mirales Torres  
 Directora


C.P. José Luis Espino Guerrero  
 Jefe Administrativo


Ing. Abraham Ivan Urrutia Diaz  
 Coordinador Administrativo


Cuenta Pública 2020  
**PLATAFORMA ABIERTA DE INNOVACIÓN Y DESARROLLO DE JALISCO**  
 Estado Analítico del Ejercicio del Presupuesto de Egresos  
 Clasificación por Objeto del Gasto (Capítulo y Concepto)  
 Del 1 de Enero al 31 de Diciembre de 2020

Concepto	Egresos					Subejercicio
	Aprobado	Ampliaciones/ (Reducciones)	Modificado	Devengado	Pagado	
	1	2	3 = (1 + 2)	4	5	
<b>Servicios Personales</b>	<b>18,840,733</b>	<b>33,680</b>	<b>18,874,413</b>	<b>14,790,321</b>	<b>14,743,240</b>	<b>4,084,092</b>
Remuneraciones al Personal de Carácter Permanente	10,715,086	0	10,715,086	9,642,210	9,646,205	1,072,876
Remuneraciones al Personal de Carácter Transitorio	1,475,959	33,680	1,509,639	214,499	214,499	1,295,140
Remuneraciones Adicionales y Especiales	1,794,216	0	1,794,216	1,490,650	1,486,654	303,566
Seguridad Social	3,002,599	0	3,002,599	2,490,043	2,442,961	512,556
Otras Prestaciones Sociales y Económicas	0	0	0	0	0	0
Previsiones	383,090	0	383,090	0	0	383,090
Pago de Estímulos a Servidores Públicos	1,469,783	0	1,469,783	952,920	952,920	516,863
<b>Materiales y Suministros</b>	<b>905,500</b>	<b>-184,828</b>	<b>720,672</b>	<b>600,922</b>	<b>600,922</b>	<b>119,751</b>
Materiales de Administración, Emisión de Documentos y Artículos Oficiales	277,000	-41,074	235,926	181,950	181,950	53,976
Alimentos y Utensilios	69,000	-8,000	61,000	57,225	57,225	3,775
Materias Primas y Materiales de Producción y Comercialización	0	0	0	0	0	0
Materiales y Artículos de Construcción y de Reparación	266,500	-22,500	244,000	198,815	198,815	45,185
Productos Químicos, Farmacéuticos y de Laboratorio	5,000	0	5,000	3,797	3,797	1,203
Combustibles, Lubricantes y Aditivos	50,000	-49,254	746	0	0	746
Vestuario, Blancos, Prendas de Protección y Artículos Deportivos	97,000	-54,000	43,000	42,296	42,296	704
Materiales y Suministros Para Seguridad	0	0	0	0	0	0
Herramientas, Refacciones y Accesorios Menores	141,000	-10,000	131,000	116,838	116,838	14,162
<b>Servicios Generales</b>	<b>4,657,767</b>	<b>1,360,931</b>	<b>6,018,698</b>	<b>2,901,957</b>	<b>2,625,307</b>	<b>3,116,741</b>
Servicios Básicos	427,238	99,500	526,738	262,284	16,509	264,454
Servicios de Arrendamiento	27,000	-16,200	10,800	0	0	10,800
Servicios Profesionales, Científicos, Técnicos y Otros Servicios	132,000	1,815,008	1,947,008	44,884	31,429	1,902,124
Servicios Financieros, Bancarios y Comerciales	403,131	-92,131	311,000	812	812	310,188
Servicios de Instalación, Reparación, Mantenimiento y Conservación	2,530,154	-220,446	2,309,708	2,154,046	2,148,246	155,662
Servicios de Comunicación Social y Publicidad	290,000	-29,000	261,000	88,374	76,754	172,626
Servicios de Traslado y Viáticos	210,000	-156,000	54,000	18,974	18,974	35,026
Servicios Oficiales	98,000	-69,800	28,200	21,460	21,460	6,740
Otros Servicios Generales	540,244	30,000	570,244	311,122	311,122	259,121
<b>Transferencias, Asignaciones, Subsidios y Otras Ayudas</b>	<b>0</b>	<b>20,000</b>	<b>20,000</b>	<b>19,176</b>	<b>19,176</b>	<b>824</b>
Transferencias Internas y Asignaciones al Sector Público	0	0	0	0	0	0
Transferencias al Resto del Sector Público	0	0	0	0	0	0
Subsidios y Subvenciones	0	0	0	0	0	0
Ayudas Sociales	0	20,000	20,000	19,176	19,176	824
Pensiones y Jubilaciones	0	0	0	0	0	0
Transferencias a Fideicomisos, Mandatos y Otros Análogos	0	0	0	0	0	0
Transferencias a la Seguridad Social	0	0	0	0	0	0

Donativos	0	0	0	0	0	0
Transferencias al Exterior	0	0	0	0	0	0
<b>Bienes Muebles, Inmuebles e Intangibles</b>	<b>596.000</b>	<b>-480.368</b>	<b>115.634</b>	<b>111.957</b>	<b>111.957</b>	<b>3.677</b>
Mobiliario y Equipo de Administración	166.000	-143.789	22.231	22.231	22.231	0
Mobiliario y Equipo Educativo y Recreativo	50.000	-10.161	39.839	39.839	39.839	0
Equipo e Instrumental Médico y de Laboratorio	0	0	0	0	0	0
Vehículos y Equipo de Transporte	380.000	-369.016	10.984	10.984	10.984	0
Equipo de Defensa y Seguridad	0	0	0	0	0	0
Maquinaria, Otros Equipos y Herramientas	0	6.199	6.199	6.199	6.199	0
Activos Biológicos	0	0	0	0	0	0
Bienes Inmuebles	0	0	0	0	0	0
Activos Intangibles	0	36.381	36.381	32.704	32.704	3.677
<b>Inversión Pública</b>	<b>0</b>	<b>0</b>	<b>0</b>	<b>0</b>	<b>0</b>	<b>0</b>
Obra Pública en Bienes de Dominio Público	0	0	0	0	0	0
Obra Pública en Bienes Propios	0	0	0	0	0	0
Proyectos Productivos y Acciones de Fomento	0	0	0	0	0	0
<b>Inversiones Financieras y Otras Provisiones</b>	<b>0</b>	<b>0</b>	<b>0</b>	<b>0</b>	<b>0</b>	<b>0</b>
Inversiones Para el Fomento de Actividades Productivas	0	0	0	0	0	0
Acciones y Participaciones de Capital	0	0	0	0	0	0
Compra de Títulos y Valores	0	0	0	0	0	0
Concesión de Préstamos	0	0	0	0	0	0
Inversiones en Fideicomisos, Mandatos y Otros Análogos	0	0	0	0	0	0
Otras Inversiones Financieras	0	0	0	0	0	0
Provisiones para Contingencias y Otras Erogaciones Especiales	0	0	0	0	0	0
<b>Participaciones y Aportaciones</b>	<b>0</b>	<b>0</b>	<b>0</b>	<b>0</b>	<b>0</b>	<b>0</b>
Participaciones	0	0	0	0	0	0
Aportaciones	0	0	0	0	0	0
Convenios	0	0	0	0	0	0
<b>Deuda Pública</b>	<b>0</b>	<b>0</b>	<b>0</b>	<b>0</b>	<b>0</b>	<b>0</b>
Amortización de la Deuda Pública	0	0	0	0	0	0
Intereses de la Deuda Pública	0	0	0	0	0	0
Comisiones de la Deuda Pública	0	0	0	0	0	0
Gastos de la Deuda Pública	0	0	0	0	0	0
Costo por Coberturas	0	0	0	0	0	0
Apoyos Financieros	0	0	0	0	0	0
Adeudos de Ejercicios Fiscales Anteriores (Adefas)	0	0	0	0	0	0
<b>Total del Gasto</b>	<b>25.000.000</b>	<b>749.418</b>	<b>25.749.418</b>	<b>18.424.333</b>	<b>18.100.602</b>	<b>7.325.084</b>


  
Mtra. Nadia Paola Mireles Torres  
Directora

  
Ing. Abraham Ivan Urrutia Diaz  
Coordinador Administrativo


  
C.P. Jose Luis Espino Guerrero  
Jefe Administrativo

Cuenta Pública 2020  
**PLATAFORMA ABIERTA DE INNOVACIÓN Y DESARROLLO DE JALISCO**  
 Estado Analítico del Ejercicio del Presupuesto de Egresos  
 Clasificación Económica (por Tipo de Gasto)  
 Del 1 de Enero al 31 de Diciembre de 2020

Concepto	Egresos					Subejercicio 6 = ( 3 - 4 )
	Aprobado	Ampliaciones/ (Reducciones)	Modificado	Devengado	Pagado	
	1	2	3 = ( 1 + 2 )	4	5	
Gasto Corriente	24.404.000	1.229.783	25.633.783	18.312.376	17.981.185	7.321.407
Gasto de Capital	596.000	-480.366	115.634	111.957	111.957	3.677
Amortización de la Deuda y Disminución de Pasivos	0	0	0	0	0	0
Pensiones y Jubilaciones	0	0	0	0	0	0
Participaciones	0	0	0	0	0	0
<b>Total del Gasto</b>	<b>25.000.000</b>	<b>749.418</b>	<b>25.749.418</b>	<b>18.424.333</b>	<b>18.093.142</b>	<b>7.325.084</b>


  
 Mtra. Nadia Paola Mireles Torres  
 Directora

  
 C.P. José Luis Espino Guerrero  
 Jefe Administrativo

  
 Ing. Abraham Ivan Urrutia Diaz  
 Coordinador Administrativo

Cuenta Pública 2020  
**PLATAFORMA ABIERTA DE INNOVACIÓN Y DESARROLLO DE JALISCO**  
 Estado Analítico del Ejercicio del Presupuesto de Egresos  
 Clasificación Administrativa  
 Del 1 de Enero al 31 de Diciembre de 2020

Concepto	Egresos					Subejercicio 6 = ( 3 - 4 )
	Aprobado	Ampliaciones/ (Reducciones)	Modificado	Devengado	Pagado	
	1	2	3 = ( 1 + 2 )	4	5	
<b>Plataforma Abierta de Innovación y Desarrollo de Jalisco</b>	<b>\$25,000,000</b>	<b>\$749,418</b>	<b>\$25,749,418</b>	<b>\$18,424,333</b>	<b>\$18,093,142</b>	<b>\$7,325,084</b>
			\$0			\$0
			\$0			\$0
			\$0			\$0
			\$0			\$0
			\$0			\$0
			\$0			\$0
			\$0			\$0
			\$0			\$0
<b>Total del Gasto</b>	<b>\$25,000,000</b>	<b>\$749,418</b>	<b>\$25,749,418</b>	<b>\$18,424,333</b>	<b>\$18,093,142</b>	<b>\$7,325,084</b>



Mtra. Nadia Paola Mireles Torres  
 Directora



C.P. Jose Luis Espino Guerrero  
 Jefe Administrativo



Ing. Abraham Ivan Urrutia Diaz  
 Coordinador Administrativo

Cuenta Pública 2020  
**PLATAFORMA ABIERTA DE INNOVACIÓN Y DESARROLLO DE JALISCO**  
 Estado Analítico del Ejercicio del Presupuesto de Egresos  
 Clasificación Funcional (Finalidad y Función)  
 Del 1 de Enero al 31 de Diciembre de 2020

Concepto	Egresos					Subejercicio 6 = (3 - 4)
	Aprobado	Ampliaciones/ (Reducciones)	Modificado	Devengado	Pagado	
	1	2	3 = (1 + 2)	4	5	
<b>Gobierno</b>	0	0	0	0	0	0
Legislación	0	0	0	0	0	0
Justicia			0			0
Coordinación de la Política de Gobierno			0			0
Relaciones Exteriores			0			0
Asuntos Financieros y Hacendarios			0			0
Seguridad Nacional			0			0
Asuntos de Orden Público y de Seguridad Interior			0			0
Otros Servicios Generales			0			0
<b>Desarrollo Social</b>	0	0	0	0	0	0
Protección Ambiental			0			0
Vivienda y Servicios a la Comunidad			0			0
Salud			0			0
Recreación, Cultura y Otras Manifestaciones Sociales			0			0
Educación			0			0
Protección Social			0			0
Otros Asuntos Sociales			0			0
<b>Desarrollo Económico</b>	25,000,000	749,418	25,749,418	18,424,333	18,093,142	7,325,084
Asuntos Económicos, Comerciales y Laborales en General			0			0
Agropecuaria, Silvicultura, Pesca y Caza			0			0
Combustibles y Energía			0			0
Minería, Manufacturas y Construcción			0			0
Transporte			0			0
Comunicaciones			0			0
Turismo			0			0
Ciencia, Tecnología e Innovación	25,000,000	749,418	25,749,418	18,424,333	18,093,142	7,325,084
Otras Industrias y Otros Asuntos Económicos			0			0
<b>Otras no Clasificadas en Funciones Anteriores</b>	0	0	0	0	0	0
Transacciones de la Deuda Pública / Costo Financiero de la Deuda			0			0
Transferencias, Participaciones y Aportaciones entre Diferentes Niveles y Ordenes de Gobierno			0			0
Saneamiento del Sistema Financiero			0			0
Adeudos de Ejercicios Fiscales Anteriores			0			0
<b>Total del Gasto</b>	<b>25,000,000</b>	<b>749,418</b>	<b>25,749,418</b>	<b>18,424,333</b>	<b>18,093,142</b>	<b>7,325,084</b>

Mtra. Nadia Paola Mireles Torres

Directora

C.P. José Luis Espino Guerrero


Jefe Administrativo

Ing. Abraham Ivan Urrutia Diaz  
 Coordinador Administrativo

Cuenta Pública 2020  
**PLATAFORMA ABIERTA DE INNOVACIÓN Y DESARROLLO DE JALISCO**  
 Endeudamiento Neto  
 Del 1 de Enero al 31 de Diciembre de 2020

Identificación de Crédito o Instrumento	Contratación/Colocación	Amortización	Endeudamiento Neto
	A	B	C = A - B
<b>Creditos Bancarios</b>			
			0
			0
			0
			0
			0
			0
			0
			0
			0
			0
<b>Total Créditos Bancarios</b>	<b>0</b>	<b>0</b>	<b>0</b>
<b>Otros Instrumentos de Deuda</b>			
			0
			0
			0
			0
			0
			0
			0
			0
			0
			0
<b>Total Otros Instrumentos de Deuda</b>	<b>0</b>	<b>0</b>	<b>0</b>
<b>TOTAL</b>	<b>0</b>	<b>0</b>	<b>0</b>

  
 Mtra. Nadia Paola Mireles Torres  
 Directora

  
 Ing. Abraham Ivan Urrutia Diaz  
 Coordinador Administrativo

  
 C.P. Jose Luis Espino Guerrero  
 Jefe Administrativo

**Cuenta Pública 2020**  
**PLATAFORMA ABIERTA DE INNOVACIÓN Y DESARROLLO DE JALISCO**  
**Intereses de la Deuda**  
**Del 1 de Enero al 31 de Diciembre de 2020**

Identificación de Crédito o Instrumento	Devengado	Pagado
<b>Créditos Bancarios</b>		
<b>Total de intereses de Créditos Bancarios</b>	<b>0</b>	<b>0</b>

<b>Otros Instrumentos de Deuda</b>		
<b>Total de intereses de Otros Instrumentos de Deuda</b>	<b>0</b>	<b>0</b>

<b>TOTAL</b>	<b>0</b>	<b>0</b>
--------------	----------	----------



Mtra. Nadia Paola Mireles Torres  
 Directora



C.P. Jose Luis Espino Guerrero  
 Jefe Administrativo



Ing. Abraham Ivan Urrutia Diaz  
 Coordinador Administrativo



Cuenta Pública 2020  
**PLATAFORMA ABIERTA DE INNOVACIÓN Y DESARROLLO DE JALISCO**  
 Indicadores de Postura Fiscal  
 Del 1 de Enero al 31 de Diciembre de 2020

Concepto	Estimado	Devengado	Pagado 3
<b>I. Ingresos Presupuestarios (I=1+2)</b>	25.000.000	25.749.418	25.749.418
<b>1. Ingresos del Gobierno de la Entidad Federativa 1</b>	0	0	0
<b>2. Ingresos del Sector Paraestatal 1</b>	25.000.000	25.749.418	25.749.418
<b>II. Egresos Presupuestarios (II=3+4)</b>	25.000.000	18.424.333	18.093.142
<b>3. Egresos del Gobierno de la Entidad Federativa 2</b>	0	0	0
<b>4. Egresos del Sector Paraestatal 2</b>	25.000.000	18.424.333	18.093.142
<b>III. Balance Presupuestario (Superávit o Déficit) (III = I - II)</b>	0	7.325.084	7.656.276

Concepto	Estimado	Devengado	Pagado 3
<b>III. Balance presupuestario (Superávit o Déficit)</b>	0	7.325.084	7.656.276
<b>IV. Intereses, Comisiones y Gastos de la Deuda</b>	0	0	0
<b>V. Balance Primario (Superávit o Déficit) (V= III - IV)</b>	0	7.325.084	7.656.276


Concepto	Estimado	Devengado	Pagado 3
<b>A. Financiamiento</b>	0	0	0
<b>B. Amortización de la deuda</b>	0	0	0
<b>C. Endeudamiento ó desendeudamiento (C = A - B)</b>	0	0	0

1. Los Ingresos que se presentan son los ingresos presupuestarios totales sin incluir los ingresos por financiamientos. Los Ingresos del Gobierno de la Entidad Federativa corresponden a los del Poder Ejecutivo, Legislativo Judicial y Autónomos

2. Los egresos que se presentan son los egresos presupuestarios totales sin incluir los egresos por amortización. Los egresos del Gobierno de la Entidad Federativa corresponden a los del Poder Ejecutivo, Legislativo, Judicial y Órganos Autónomos

3. Para Ingresos se reportan los ingresos recaudados; para egresos se reportan los egresos pagados

  
 Mtra. Nadia Paola Mireles Torres  
 Directora

  
 Ing. Abraham Ivan Urrutia Diaz  
 Coordinador Administrativo

  
 C.P. Jose Luis Espino Guerrero  
 Jefe Administrativo