

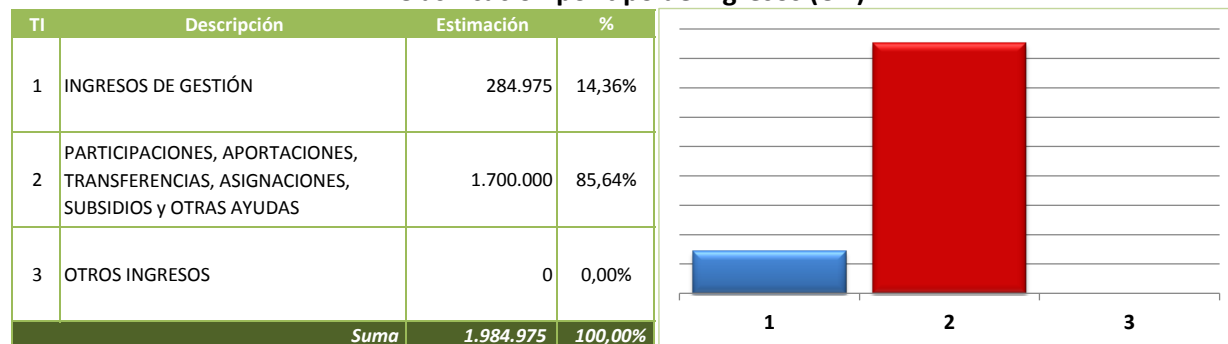
# Informe de Situación Hacendaria

## Municipio: 1 FICHA INFORMATIVA, Jalisco

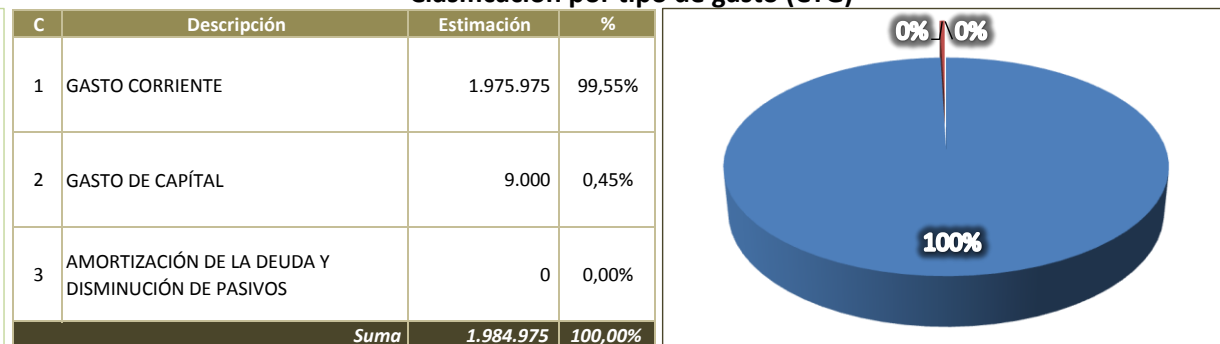
CONCEPTOS	EJERCICIO 2012	ESTIMACIÓN 2013	VARIACIÓN 2012 - 2013
<b>INGRESOS</b>			
IMPUESTOS		0	#¡DIV/0!
CUOTAS Y APORTACIONES DE SEGURIDAD SOCIAL		0	#¡DIV/0!
CONTRIBUCIONES DE MEJORAS		0	#¡DIV/0!
DERECHOS		0	#¡DIV/0!
PRODUCTOS	224.000	284.975	27,22%
APROVECHAMIENTOS		0	#¡DIV/0!
INGRESOS POR VENTAS DE BIENES Y SERVICIOS		0	#¡DIV/0!
PARTICIPACIONES Y APORTACIONES		0	#¡DIV/0!
TRANSFERENCIAS, ASIGNACIONES, SUBSIDIOS Y OTRAS AYUDAS	1.557.800	1.700.000	9,13%
INGRESOS DERIVADOS DE FINANCIAMIENTO		0	#¡DIV/0!
<b>TOTAL DE INGRESOS</b>	<b>1.781.800</b>	<b>1.984.975</b>	<b>11,40%</b>

CONCEPTOS	EJERCICIO 2012	PRESUPUESTO 2013	VARIACIÓN 2012 - 2013
<b>EGRESOS</b>			
SERVICIOS PERSONALES	762.912	960.550	25,91%
MATERIALES Y SUMINISTROS	308.450	340.925	10,53%
SERVICIOS GENERALES	366.438	374.500	2,20%
TRANSFERENCIAS, ASIGNACIONES, SUBSIDIOS Y OTRAS AYUDAS	335.000	300.000	-10,45%
BIENES MUEBLES, INMUEBLES E INTANGIBLES	9.000	9.000	0,00%
INVERSIÓN PÚBLICA		0	#¡DIV/0!
INVERSIONES FINANCIERAS Y OTRAS PROVISIONES		0	#¡DIV/0!
PARTICIPACIONES Y APORTACIONES		0	#¡DIV/0!
DEUDA PÚBLICA		0	#¡DIV/0!
<b>TOTAL DE EGRESOS</b>	<b>1.781.800</b>	<b>1.984.975</b>	<b>11,40%</b>

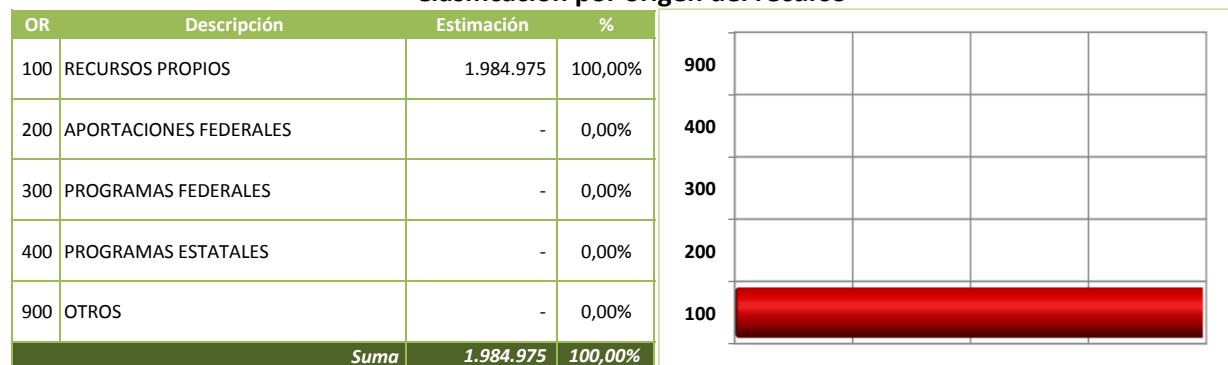
**Clasificación por tipo de ingresos (CTI)**



**Clasificación por tipo de gasto (CTG)**



**Clasificación por origen del recurso**



**Clasificación por origen del recurso**

