



Información Contable

Cuenta Pública | 2019
Entidad Federativa Jalisco



Cuenta Pública 2019
Estado de Situación Financiera
Al 31 de diciembre de 2019 y 2018
(Pesos)



Organismo Público Descentralizado Servicios de Salud Jalisco

CONCEPTO	Año		CONCEPTO	Año	
	2019	2018		2019	2018
ACTIVO			PASIVO		
<i>Activo Circulante</i>			<i>Pasivo Circulante</i>		
Efectivo y Equivalentes	2,525,753,270	586,035,028	Cuentas por Pagar a Corto Plazo	3,822,116,518	2,016,378,818
Derechos a Recibir Efectivo o Equivalentes	2,015,441,860	1,666,732,733	Documentos por Pagar a Corto Plazo	0	0
Derechos a Recibir Bienes o Servicios	80,685,495	80,685,495	Porción a Corto Plazo de la Deuda Pública a Largo Plazo	0	0
Inventarios	0	0	Títulos y Valores a Corto Plazo	0	0
Almacenes	237,909,559	204,173,988	Pasivos Diferidos a Corto Plazo	0	0
Estimación por Pérdida o Deterioro de Activos Circulantes	0	0	Fondos y Bienes de Terceros en Garantía y/o Administración a Corto Plazo	81,833	81,833
Otros Activos Circulantes	0	0	Provisiones a Corto Plazo	0	4,195,083
Total de Activos Circulantes	4,859,790,185	2,537,627,244	Otros Pasivos a Corto Plazo	0	0
<i>Activo No Circulante</i>			Total de Pasivos Circulantes	3,822,198,351	2,020,655,734
Inversiones Financieras a Largo Plazo	2,143,194	2,067,059	<i>Pasivo No Circulante</i>		
Derechos a Recibir Efectivo o Equivalentes a Largo Plazo	9,680,740	9,680,740	Cuentas por Pagar a Largo Plazo	703,418	703,418
Bienes Inmuebles, Infraestructura y Construcciones en Proceso	3,082,930,350	2,982,585,231	Documentos por Pagar a Largo Plazo	0	0
Bienes Muebles	3,038,017,875	2,751,741,476	Deuda Pública a Largo Plazo	0	0
Activos Intangibles	20,191,107	16,752,292	Pasivos Diferidos a Largo Plazo	0	0
Depreciación, Deterioro y Amortización Acumulada de Bienes	-2,309,647,503	-1,948,073,035	Fondos y Bienes de Terceros en Garantía y/o en Administración a Largo Plazo	0	0
Activos Diferidos	0	0	Provisiones a Largo Plazo	0	0
Estimación por Pérdida o Deterioro de Activos no Circulantes	0	0	Total de Pasivos No Circulantes	703,418	703,418
Otros Activos no Circulantes	0	0	TOTAL DEL PASIVO	3,822,901,769	2,021,359,152
Total de Activos No Circulantes	3,843,315,764	3,814,753,763	HACIENDA PÚBLICA/ PATRIMONIO		
TOTAL DEL ACTIVO	8,703,105,949	6,352,381,008	<i>Hacienda Pública/Patrimonio Contribuido</i>	0	0
			Aportaciones	0	0
			Donaciones de Capital	0	0
			Actualización de la Hacienda Pública / Patrimonio	0	0
			<i>Hacienda Pública/Patrimonio Generado</i>	4,880,204,180	4,331,021,855
			Resultados del Ejercicio (Ahorro / Desahorro)	549,182,325	709,078,985
			Resultados de Ejercicios Anteriores	4,331,021,855	2,903,360,432
			Revalúos	0	0
			Reservas	0	0
			Rectificaciones de Resultados de Ejercicios Anteriores	0	718,582,438
			Exceso o Insuficiencia en la Actualización de la Hacienda Pública/Patrimonio	0	0
			Resultado por Posición Monetaria	0	0
			Resultado por Tenencia de Activos no Monetarios	0	0
			Total Hacienda Pública/ Patrimonio	4,880,204,180	4,331,021,855
			TOTAL DEL PASIVO Y HACIENDA PÚBLICA / PATRIMONIO	8,703,105,949	6,352,381,008

Bajo protesta de decir verdad declaramos que los Estados Financieros y sus Notas son razonablemente correctos y responsabilidad del emisor.

Dr. José de Jesús Méndez de Lira
Director General

Lic. Gabriela Saratós Fernández
Directora General de Administración

L.C.P. María Eugenia Rico López
Directora de Recursos Financieros

Concepto	2019	2018	Concepto	2019	2018
INGRESOS Y OTROS BENEFICIOS			GASTOS Y OTRAS PÉRDIDAS		
Ingresos de la Gestión	40,978,514	40,378,311	Gastos de Funcionamiento	9,422,561,906	8,614,047,311
Impuestos	0	0	Servicios Personales	5,914,312,583	5,713,063,590
Cuotas y Aportaciones de Seguridad Social	0	0	Materiales y Suministros	1,030,059,442	1,653,649,429
Contribuciones de Mejoras	0	0	Servicios Generales	1,569,189,881	1,247,334,292
Derechos	0	0	Transferencias, Asignaciones, Subsidios y Otras Ayudas	7,180,209	62,273,418
Productos de Tipo Corriente	0	0	Transferencias Internas y Asignaciones al Sector Público	7,180,209	62,273,418
Aprovechamientos de Tipo Corriente	0	0	Transferencias al Resto del Sector Público	0	0
Ingresos por Venta de Bienes y Servicios	40,978,514	40,378,311	Subsidios y Subvenciones	0	0
Ingresos no Comprendidos en las Fracciones de la Ley de Ingresos Causados en Ejercicios Fiscales Anteriores Pendientes de Liquidación o Pago	0	0	Ayudas Sociales	0	0
Participaciones, Aportaciones, Transferencias, Asignaciones, Subsidios y Otras Ayudas	9,875,375,553	9,076,503,665	Pensiones y Jubilaciones	0	0
Participaciones y Aportaciones	2,645,556,416	3,804,210,594	Transferencias a Fideicomisos, Mandatos y Contratos Análogos	0	0
Transferencias, Asignaciones, Subsidios y Otras ayudas	7,228,819,138	5,272,293,071	Transferencias a la Seguridad Social	0	0
Otros Ingresos y Beneficios	507,136,071	1,098,022,724	Donativos	0	0
Ingresos Financieros	10,626,465	3,714,971	Transferencias al Exterior	0	0
Incremento por Variación de Inventarios	0	0	Participaciones y Aportaciones	0	0
Disminución del Exceso de Estimaciones por Pérdida o Deterioro u Obsolescencia	0	0	Participaciones	0	0
Disminución del Exceso de Provisiones	0	0	Aportaciones	0	0
Otros Ingresos y Beneficios Varios	496,509,607	1,092,307,753	Convenios	0	0
Total de Ingresos y Otros Beneficios	10,423,460,139	10,212,904,701	Intereses, Comisiones y Otros Gastos de la Deuda Pública	0	0
			Intereses de la Deuda Pública	0	0
			Comisiones de la Deuda Pública	0	0
			Gastos de la Deuda Pública	0	0
			Costo por Coberturas	0	0
			Apoyos Financieros	0	0
			Otros Gastos y Pérdidas Extraordinarias	444,565,698	827,504,886
			Estimaciones, Depreciaciones, Deterioros, Obsolescencia y Amortizaciones	361,574,468	823,192,965
			Provisiones	0	0
			Disminución de Inventarios	0	0
			Aumento por Insuficiencia de Estimaciones por Pérdida o Deterioro y Obsolescencia	0	0
			Aumento por Insuficiencia de Provisiones	0	0
			Otros Gastos	82,991,230	4,312,022
			Inversión Pública	0	0
			Inversión Pública no Capitalizable	0	0
			Total de Gastos y Otras Pérdidas	9,874,307,813	9,503,825,716
			Resultados del Ejercicio (Ahorro/Desahorro)	549,152,325	709,078,985

Bajo protesta de decir verdad declaramos que los Estados Financieros y sus Notas son razonablemente correctos y responsabilidad del emisor.

Dr. José de Jesús Méndez de Lira
Director General

Lic. Gabriela Soriano Fernández
Directora General de Administración

L.C.P. María Eugenia Rico López
Directora de Recursos Financieros

Concepto	Hacienda Pública/Patrimonio Contribuido	Hacienda Pública/Patrimonio Generado de Ejercicios Anteriores	Hacienda Pública/Patrimonio Generado del Ejercicio	Ajustes por Cambios de Valor	TOTAL
Hacienda Pública/Patrimonio Contribuido Neto de 2018	0	0	0	0	0
Aportaciones	0	0	0	0	0
Donaciones de Capital	0	0	0	0	0
Actualización de la Hacienda Pública/Patrimonio	0	0	0	0	0
Hacienda Pública/Patrimonio Generado Neto de 2018	0	2,903,360,432		0	2,903,360,432
Resultados del Ejercicio (Ahorro/Desahorro)	0	0	709,078,985	0	709,078,985
Resultados de Ejercicios Anteriores	0	0	0	0	0
Revalúos	0	0	0	0	0
Reservas	0	0	0	0	0
Rectificaciones de Resultado de Ejercicios Anteriores	0	718,582,438	0	0	718,582,438
Exceso o Insuficiencia en la Actualización de la Hacienda Pública/Patrimonio Neto	0	0	0	0	0
Resultado por Posición Monetaria	0	0	0	0	0
Resultado por Tenencia de Activos no Monetarios	0	0	0	0	0
Hacienda Pública/Patrimonio Neto Final del Ejercicio 2018	0	3,621,942,870	709,078,985	0	4,331,021,855
Cambios en la Hacienda Pública/Patrimonio Contribuido Neto 2019	0	0	0	0	0
Aportaciones	0	0	0	0	0
Donaciones de Capital	0	0	0	0	0
Actualización de la Hacienda Pública/Patrimonio	0	0	0	0	0
Variaciones de la Hacienda Pública/Patrimonio Generado Neto 2019	0	709,078,985	-159,896,660	0	549,182,325
Resultados del Ejercicio (Ahorro/Desahorro)	0	0	549,182,325	0	549,182,325
Resultados de Ejercicios Anteriores	0	709,078,985	-709,078,985	0	0
Revalúos	0	0	0	0	0
Reservas	0	0	0	0	0
Rectificaciones de Resultado de Ejercicios Anteriores	0	0	0	0	0
Cambios en el Exceso o Insuficiencia en la Actualización de la Hacienda Pública/Patrimonio Neto 2019	0	0	0	0	0
Resultado por Posición Monetaria	0	0	0	0	0
Resultado por Tenencia de Activos no Monetarios	0	0	0	0	0
Saldo Neto en la Hacienda Pública / Patrimonio 2019	0	4,331,021,855	549,182,325	0	4,880,204,180

Bajo protesta de decir verdad declaramos que los Estados Financieros y sus Notas son razonablemente correctos y responsabilidad del emisor.

Dr. José de Jesús Méndez de Lira
Director General

Lic. Gabriela Segatos Fernández
Directora General de Administración

L.C.P. María Eugenia Rico López
Directora de Recursos Financieros

Concepto	Origen	Aplicación	Concepto	Origen	Aplicación
ACTIVO	0	2,350,724,940	PASIVO	1,805,737,700	4,195,083
Activo Circulante	0	2,322,162,940	Pasivo Circulante	1,805,737,700	4,195,083
Efectivo y Equivalentes	0	1,939,718,242	Cuentas por Pagar a Corto Plazo	1,805,737,700	
Derechos a Recibir Efectivo o Equivalentes	0	348,709,127	Documentos por Pagar a Corto Plazo	0	0
Derechos a Recibir Bienes o Servicios	0	0	Porción a Corto Plazo de la Deuda Pública a Largo Plazo	0	0
Inventarios	0	0	Títulos y Valores a Corto Plazo	0	0
Almacenes	0	33,735,570	Pasivos Diferidos a Corto Plazo	0	0
Estimación por Pérdida o Deterioro de Activos Circulantes	0	0	Fondos y Bienes de Terceros en Garantía y/o Administración a Corto Plazo	0	0
Otros Activos Circulantes	0	0	Provisiones a Corto Plazo	0	4,195,083
			Otros Pasivos a Corto Plazo	0	0
Activo No Circulante	0	28,562,000	Pasivo No Circulante	0	0
Inversiones Financieras a Largo Plazo	0	76,135	Cuentas por Pagar a Largo Plazo	0	0
Derechos a Recibir Efectivo o Equivalentes a Largo Plazo	0	0	Documentos por Pagar a Largo Plazo	0	0
Bienes Inmuebles, Infraestructura y Construcciones en Proceso	0	100,345,119	Deuda Pública a Largo Plazo	0	0
Bienes Muebles	0	286,276,399	Pasivos Diferidos a Largo Plazo	0	0
Activos Intangibles	0	3,438,815	Fondos y Bienes de Terceros en Garantía y/o en Administración a Largo Plazo	0	0
Depreciación, Deterioro y Amortización Acumulada de Bienes	0	-361,574,468	Provisiones a Largo Plazo	0	0
Activos Diferidos	0	0			
Estimación por Pérdida o Deterioro de Activos no Circulantes	0	0			
Otros Activos no Circulantes	0	0	HACIENDA PÚBLICA/ PATRIMONIO	549,182,325	0
			Hacienda Pública/Patrimonio Contribuido	0	0
			Aportaciones	0	0
			Donaciones de Capital	0	0
			Actualización de la Hacienda Pública / Patrimonio	0	0
			Hacienda Pública/Patrimonio Generado	549,182,325	0
			Resultados del Ejercicio (Ahorro / Desahorro)	549,182,325	0
			Resultados de Ejercicios Anteriores	0	0
			Revalúos	0	0
			Reservas	0	0
			Rectificaciones de Resultados de Ejercicios Anteriores	0	0
			Exceso o Insuficiencia en la Actualización de la Hacienda Pública/Patrimonio	0	0
			Resultado por Posición Monetaria	0	0
			Resultado por Tenencia de Activos no Monetarios	0	0

Bajo protesta de decir verdad declaramos que los Estados Financieros y sus Notas son razonablemente correctos y responsabilidad del emisor.

Dr. José de Jesús Méndez de Lira
Director General

Lic. Gabriela Serratos Fernández
Directora General de Administración

L.C.P. María Eugenia Rico López
Directora de Recursos Financieros

Concepto	2019	2018	Concepto	2019	2018
Flujos de Efectivo de las Actividades de Operación			Flujos de Efectivo de las Actividades de Inversión		
Origen	10,423,490,139	10,212,904,701	Origen	361,574,468	-223,683,952
Impuestos	0	0	Bienes Inmuebles, Infraestructura y Construcciones en Proceso	0	0
Cuotas y Aportaciones de Seguridad Social	0	0	Bienes Muebles	361,574,468	-223,683,952
Contribuciones de mejoras	0	0	Otros Orígenes de Inversión	0	0
Derechos	0	0	Aplicación	390,136,468	678,736,742
Productos de Tipo Corriente	0	0	Bienes Inmuebles, Infraestructura y Construcciones en Proceso	100,345,119	373,335,085
Aprovechamientos de Tipo Corriente	0	0	Bienes Muebles	286,276,399	303,602,524
Ingresos por Venta de Bienes y Servicios	40,978,514	40,378,311	Bienes Intangibles + Activos Diferidos	3,438,815	1,748,458
Ingresos no Comprendidos en las Fracciones de la Ley de Ingresos Causados en Ejercicios Fiscales Anteriores Pendientes de Liquidación o Pago	0	0	Inversiones Financieras a Largo Plazo	76,135	50,675
Participaciones y Aportaciones	2,645,556,416	3,804,210,594	Flujos Netos de Efectivo por Actividades de Inversión	-28,562,000	-902,420,694
Transferencias, Asignaciones y Subsidios y Otras ayudas	7,229,819,138	5,272,293,071	Flujo de Efectivo de las Actividades de Financiamiento		
Otros Orígenes de Operación	507,136,071	1,096,022,724	Origen	1,805,737,700	235,675,977
Aplicación	9,874,307,813	9,503,825,716	Endeudamiento Neto	0	0
Servicios Personales	5,914,312,583	5,713,063,590	Interno	0	0
Materiales y Suministros	1,939,059,442	1,653,649,429	Externo	0	0
Servicios Generales	1,569,189,881	1,247,334,292	Disminución de Activos Financieros		231,480,894
Transferencias Internas y Asignaciones al Sector Público	7,180,209	62,273,418	Incremento de Otros Pasivos	1,805,737,700	4,195,083
Transferencias al resto del Sector Público	0	0	Aplicación	386,639,781	71,037,467
Subsidios y Subvenciones	0	0	Servicios de la Deuda	0	0
Ayudas Sociales	0	0	Interno	0	0
Pensiones y Jubilaciones	0	0	Externo	0	0
Transferencias a Fideicomisos, Mandatos y Contratos Análogos	0	0	Incremento de Activos Financieros	382,444,698	570,013,634
Transferencias a la Seguridad Social	0	0	Disminución de Otros Pasivos	4,195,083	-498,976,167
Donativos	0	0	Flujos netos de Efectivo por Actividades de Financiamiento	1,419,097,919	164,638,510
Transferencias al Exterior	0	0	Incremento/Disminución Neta en el Efectivo y Equivalentes al Efectivo	1,939,718,244	-28,703,199
Participaciones	0	0	Efectivo y Equivalentes al Efectivo al inicio del Ejercicio	586,035,028	614,738,227
Aportaciones	0	0	Efectivo y Equivalentes al Efectivo al final del Ejercicio	2,525,753,270	586,035,028
Convenios	0	0			
Otros Aplicaciones de Operación	444,565,698	827,504,986			
Flujos Netos de Efectivo por Actividades de Operación	549,182,325	709,078,985			

Bajo protesta de decir verdad declaramos que los Estados Financieros y sus Notas son razonablemente correctos y responsabilidad del emisor.

Dr. José de Jesús Méndez de Lira
Director General

Lic. Gabriela Serratos Fernández
Directora General de Administración

L.C.P. María Eugenia Rico López
Directora de Recursos Financieros

Organismo Público Descentralizado Servicios de Salud Jalisco

Concepto	Saldo Inicial 1	Cargos del Periodo 2	Abonos del Periodo 3	Saldo Final 4=(1+2-3)	Variación del Periodo (4-1)
ACTIVO					
Activo Circulante	2,537,627,244	29,655,566,910	27,333,403,969	4,859,790,185	-2,322,162,941
Efectivo y Equivalentes	586,035,028	17,932,336,716	15,992,488,772	2,525,882,972	-1,939,847,944
Derechos a Recibir Efectivo o Equivalentes	1,666,732,733	10,778,426,381	10,429,846,954	2,015,312,159	-348,579,427
Derechos a Recibir Bienes o Servicios	80,685,495	0	0	80,685,495	0
Inventarios	0	0	0	0	0
Almacenes	204,173,988	944,803,813	911,068,243	237,909,558	-33,735,570
Estimación por Pérdida o Deterioro de Activos Circulantes	0	0	0	0	0
Otros Activos Circulantes	0	0	0	0	0
Activo No Circulante	3,814,753,763	390,195,832	361,633,831	3,843,315,765	-28,562,001
Inversiones Financieras a Largo Plazo	2,067,059	135,498	59,363	2,143,194	-76,135
Derechos a Recibir Efectivo o Equivalentes a Largo Plazo	9,680,740	0	0	9,680,740	0
Bienes Inmuebles, Infraestructura y Construcciones en Proceso	2,982,585,231	100,345,120	0	3,082,930,351	-100,345,120
Bienes Muebles	2,751,741,476	286,276,399	0	3,038,017,875	-286,276,399
Activos Intangibles	16,752,292	3,438,815	0	20,191,107	-3,438,815
Depreciación, Deterioro y Amortización Acumulada de Bienes	-1,948,073,035	0	361,574,468	-2,309,647,503	361,574,468
Activos Diferidos	0	0	0	0	0
Estimación por Pérdida o Deterioro de Activos no Circulantes	0	0	0	0	0
Otros Activos no Circulantes	0	0	0	0	0
TOTAL DEL ACTIVO	6,352,381,008	30,045,762,742	27,695,037,800	8,703,105,950	-2,350,724,942

Bajo protesta de decir verdad declaramos que los Estados Financieros y sus Notas son razonablemente correctos y responsabilidad del emisor.

Dr. José de Jesús Méndez de Lira
Director General

Lic. Gabriela Serratos Fernández
Directora General de Administración

L.C.P. María Eugenia Rico López
Directora de Recursos Financieros



Cuenta Pública 2019
Estado Analítico de la Deuda y Otros Pasivos
Del 1 de enero al 31 de diciembre de 2019



Organismo Público Descentralizado Servicios de Salud Jalisco

Denominación de las Deudas	Moneda de Contratación	Institución o País Acreedor	Saldo Inicial del Periodo	Saldo Final del Periodo
DEUDA PÚBLICA				
Corto Plazo				
Deuda Interna			0	0
Instituciones de Crédito			0	0
Títulos y Valores			0	0
Arrendamientos Financieros			0	0
Deuda Externa			0	0
Organismos Financieros Internacionales			0	0
Deuda Bilateral			0	0
Títulos y Valores			0	0
Arrendamientos Financieros			0	0
Subtotal a Corto Plazo			0	0
Largo Plazo				
Deuda Interna			0	0
Instituciones de Crédito			0	0
Títulos y Valores			0	0
Arrendamientos Financieros			0	0
Deuda Externa			0	0
Organismos Financieros Internacionales			0	0
Deuda Bilateral			0	0
Títulos y Valores			0	0
Arrendamientos Financieros			0	0
Subtotal a Largo Plazo			0	0
Otros Pasivos			2,021,359,152	3,822,901,769
Total Deuda y Otros Pasivos			2,021,359,152	3,822,901,769

Bajo protesta de decir verdad declaramos que los Estados Financieros y sus Notas son razonablemente correctos y responsabilidad del emisor.

Dr. José de Jesús Méndez de Lira
Director General

Lic. Gabriela Serratos Fernández
Directora General de Administración

L.C.P. María Eugenia Rico López
Directora de Recursos Financieros





Cuenta Pública 2019
OPD SERVICIOS DE SALUD JALISCO
Pasivos Contingentes



Juicios Tramitados ante la Junta Local de Conciliación y Arbitraje del Estado de Jalisco Y tribunal de Arbitraje y Escalafón en el Estado de Jalisco.	\$	588,881,777
Juicios Mercantiles, Administrativos y Fiscales.	\$	2,106,340,592
Total	\$	2,695,222,369

** Informados


DR. José De Jesús Méndez De Lira
Director General del O.P.D. Servicios de Salud Jalisco


Lic. Karla Córdova Medina
Directora de asuntos Jurídicos del O.P.D. Servicios de Salud Jalisco

G

R

**NOTAS A LOS ESTADOS FINANCIEROS
AL 31 DE DICIEMBRE DE 2019**

En cumplimiento a los artículos 46 y 49 de la Ley General de Contabilidad Gubernamental se integran las presentes Notas a los Estados Financieros en los rubros más representativos de los Estados Financieros, de conformidad a los Postulados de Revelación Suficiente e Importancia Relativa con la finalidad de que la información sea de mayor claridad.

El Organismo Público Descentralizado Servicios de Salud Jalisco (OPD Servicios de Salud Jalisco) integra de manera consolidada en la presente Cuenta Pública, los registros operados con los Recursos provenientes del Ramo 33, Ramo 12 y Recursos Estatales, donde se encuentran los ingresos propios (cuotas de recuperación), así como los recursos que son transferidos del Régimen Estatal de Protección Social en Salud (REPSS).

ACTIVO

1 Efectivo y equivalentes

El efectivo y equivalentes, se integra por los rubros bancos/tesorería e inversiones temporales (hasta por tres meses) de la siguiente manera:

	2019	2018
Bancos/tesorería	\$ 2,498,159,788	\$ 581,554,504
Inversiones temporales	27,593,482	4,480,524
Total de efectivo y equivalentes	\$ 2,525,753,270	\$ 586,035,028

2 Derechos a recibir efectivo y equivalentes

Los derechos a recibir efectivo y equivalentes se integra de la siguiente manera:

	2019	2018
Cuentas por cobrar a corto plazo	\$ 115,803,772	\$ 244,598,644
Deudores diversos a corto plazo	1,894,296,503	1,416,760,384
Ingresos por recuperar a corto plazo	227,270	227,270
Deudores por anticipos de la tesorería a corto plazo	5,114,316	5,146,436
Total	\$ 2,015,441,862	\$ 1,666,732,733

Debido a que el rubro *Derechos a recibir efectivo* o equivalentes incluye saldos que provienen de ejercicios anteriores, la Administración del OPD Servicios de Salud Jalisco se encuentra por definir las acciones que realizará con fines de identificar los importes que se encuentren con imposibilidad práctica de cobro y proceder a gestionar las autorizaciones ante el Órgano Máximo de Gobierno para registrar la reserva para cuentas incobrables o cancelación, atendiendo la situación de cada uno de los saldos registrados, toda vez que existen diferentes factores, siendo uno de ellos la antigüedad de los saldos originados en ejercicios anteriores. Cabe aclarar que cualquier saldo por el que se autorice su cancelación o registro de la reserva, originará un efecto en el resultado que forma parte del patrimonio.

2a Derechos a recibir bienes o servicios

En lo referente a derechos a recibir bienes o servicios, se integra de la siguiente manera:

	2019	2018
Anticipos por adquisición de bienes o servicios a corto plazo	\$ 8,843,833	\$ 8,843,833
Anticipos por adquisición de bienes o servicios muebles a corto plazo	6,864,657	6,864,657
Anticipos a contratistas por obras públicas	64,977,006	64,977,006
Total de bienes o servicios a recibir	\$ 80,685,495	\$ 80,685,495

Debido a que el rubro de *Derechos a recibir bienes o servicios* incluye saldos que provienen de ejercicios anteriores, la Administración del OPD Servicios de Salud Jalisco se encuentra por definir las acciones que realizará con fines de identificar si los importes que se encuentran alojados en este rubro son susceptibles de ser capitalizados o en su caso cancelar los saldos correspondientes y proceder a gestionar las autorizaciones ante el Órgano Máximo de Gobierno para registrar la reserva para cuentas incobrables o cancelación, atendiendo la situación de cada uno de los saldos registrados, toda vez que existen diferentes factores, siendo uno de ellos la antigüedad de los saldos originados en ejercicios anteriores. Cabe aclarar que cualquier saldo por el que se autorice su cancelación o registro de la reserva, originará un efecto en el resultado que forma parte del patrimonio.

3 Bienes disponibles para su transformación o consumo

Los bienes disponibles para su transformación o consumo considera la cuenta de almacenes, que refleja un saldo de la siguiente manera:

	2019	2018
Medicinas y productos farmacéuticos	\$ 140,822,195	\$ 131,929,980
Materiales, accesorios y suministros médicos	52,817,648	26,927,712
Otros	44,269,715	45,316,296
Total de almacenes	\$ 237,909,558	\$ 204,173,988

En el rubro de almacenes se maneja un sistema de Costeo Unitario de Primeras Entradas Primeras Salidas (PEPS), en virtud de la naturaleza de la mayoría de los insumos del Sector Salud, que cuentan con un lote de identificación y una fecha de caducidad, por lo que este sistema asegura la distribución y uso en las mejores condiciones, ya que la estructura del Sector Salud, obliga al manejo de almacenes en el interior del Estado de Jalisco mediante una estructura de regiones sanitarias y hospitales; adicionalmente de farmacias que surten el medicamento en cualquier unidad de salud.

Actualmente la Dirección de Recursos Materiales realiza la concentración de datos de los almacenes con el fin de unificar la totalidad de la información en el almacén central y a su vez contar con un sistema informático que permita realizar el control de existencias y su correcta valuación de cada uno de los almacenes que forman parte de la red de este OPD Servicios de Salud Jalisco. Cabe aclarar que cualquier efecto que se derive y se autorice su registro, originará un efecto en los resultados que forman parte del patrimonio.

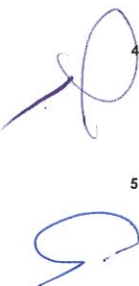
4 Inversiones Financieras

Las inversiones financieras reflejan los siguientes saldos:

	2019	2018
Inversiones Financieras	\$ 2,143,194	\$ 2,067,059

5 Derechos a recibir efectivo o equivalentes a largo plazo

Los derechos a recibir efectivo o equivalentes a largo plazo se integra de la siguiente manera:




	2019	2018
	\$ 9,680,740	\$ 9,680,740

Debido a que el rubro de *Derechos a recibir efectivo o equivalentes a largo plazo* incluye saldos que provienen de ejercicios anteriores, la Administración del OPD Servicios de Salud Jalisco se encuentra por definir las acciones que realizará con fines de identificar los importes que se encuentren con imposibilidad práctica de cobro y proceder a gestionar las autorizaciones ante el Órgano Máximo de Gobierno para registrar la reserva para cuentas incobrables o cancelación, atendiendo la situación de cada uno de los saldos registrados, toda vez que existen diferentes factores, siendo uno de ellos la antigüedad de los saldos originados en ejercicios anteriores. Cabe aclarar que cualquier saldo por el que se autorice su cancelación o registro de la reserva, originará un efecto en el resultado que forma parte del patrimonio.

Las inversiones financieras del OPD Servicios de Salud Jalisco corresponden al saldo del Fideicomiso número 2450 constituido con la Institución Bancaria BBVA Bancomer.

6 Bienes muebles, inmuebles e intangibles

Los bienes muebles, inmuebles e intangibles se integran de la siguiente manera:

	2019	2018
Bienes inmuebles, infraestructura y construcciones en proceso	\$ 3,082,930,350	\$ 2,982,585,232
Bienes muebles	3,038,017,875	2,751,741,476
Activos intangibles	<u>20,191,107</u>	<u>16,752,292</u>
	6,141,139,332	5,751,079,000
Menos depreciación acumulada	<u>2,309,647,503</u>	<u>1,948,073,035</u>
Total de bienes muebles, inmuebles e intangibles	<u>\$ 3,831,491,829</u>	<u>\$ 3,803,005,965</u>

Los bienes inmuebles del OPD Servicios de Salud Jalisco se registran a su costo de adquisición o construcción y en caso de ser un inmueble donado o adjudicado, se le asigna un valor estimado razonablemente o en su defecto por el avalúo de un perito en la materia.

Actualmente la Dirección de Recursos Materiales de la OPD Servicios de Salud Jalisco se encuentra por definir las acciones que se llevarán a cabo para la integración de los bienes muebles, inmuebles e intangibles y conciliar con registros contables en función de los criterios establecidos por el Consejo Nacional de Armonización Contable (CONAC), así como la gestión de las autorizaciones correspondientes para proceder a la actualización y registro de los valores del inventario de bienes muebles, inmuebles, activos intangibles, su correspondiente depreciación y amortización del ejercicio y acumulada.

El gasto de depreciación se determina aplicando porcentajes anuales al valor de los bienes muebles en uso con valor equivalente superior a 70 unidades de medida y actualización (UMAS). A la fecha, no se ha registrado la depreciación por los bienes inmuebles debido a que no se tiene identificado de manera individual el valor de los terrenos y de la construcción de cada uno de los inmuebles. Cabe aclarar que cualquier efecto de depreciación no reconocido por el que se autorice su registro, originará un efecto de corrección en los resultados que forman parte del patrimonio.

7 Estimaciones y deterioros

En el presente ejercicio el Organismo no ha realizado afectaciones de estimación de cuentas incobrables o deterioro en almacenes.

La Administración de la OPD Servicios de Salud Jalisco realizará, después de haber analizado e integrado las cuentas que ameritan el registro de estimación de cuentas incobrables y deterioro en almacenes, las gestiones necesarias para reconocer los efectos para valorar correctamente los rubros. Cabe aclarar que cualquier efecto que se autorice su registro originará un efecto en los resultados que forman parte del patrimonio.

8 Otros activos

El OPD Servicios de Salud Jalisco no cuenta con saldos en el rubro de otros activos diferentes a los descritos anteriormente.

PASIVO

1 Pasivo Circulante

El pasivo circulante se integra de la siguiente manera:

	2019	2018
Cuentas por pagar a corto plazo	\$ 3,822,116,518	\$ 2,016,378,818
Fondos y bienes de terceros en garantía a corto plazo	81,833	81,833
Provisiones a corto plazo	-	4,195,083
	<u>\$ 3,822,198,351</u>	<u>\$ 2,020,655,734</u>

Las cuentas por pagar a corto plazo se integran por las siguientes fuentes de financiamiento:

	2019	2018
Ramo 12	\$ 2,183,863,174	1,157,894,142
Estatal	1,100,311,542	339,436,315
Ramo 33	537,809,723	518,916,282
Prospera	<u>132,078</u>	<u>132,078</u>
	<u>\$ 3,822,116,518</u>	<u>\$ 2,016,378,818</u>

Debido a que el rubro de *cuentas por pagar a corto plazo* incluye saldos que provienen de ejercicios anteriores, la Administración del OPD Servicios de Salud Jalisco se encuentra por definir las acciones que realizará con la finalidad de identificar los saldos exigibles y así valorar correctamente el rubro, en relación a los saldos que identifique improcedentes, se estima gestionar las autorizaciones ante el Órgano Máximo de Gobierno para proceder a la cancelación y/o registro correspondiente, atendiendo la situación de cada uno de los rubros registrados, toda vez que existen diferentes factores, siendo uno de ellos la antigüedad de los saldos al originarse en Administraciones pasadas. Cabe aclarar que cualquier efecto de cancelación de saldo que se autorice su registro, originará un efecto en los resultados que forman parte del patrimonio.

2 Pasivo no circulante

El pasivo no circulante corresponde a cuentas por pagar a largo plazo por un importe de \$703,418, de las cuales se analizarán los saldos con la finalidad de identificar los exigibles y así valorar correctamente el rubro, en relación a los saldos que identifique improcedentes, se estima gestionar las autorizaciones ante las autoridades del Organismo para proceder a la cancelación y/o registro correspondiente, atendiendo la situación de cada uno de los rubros registrados, toda vez que existen diferentes factores, siendo uno de ellos la antigüedad de los saldos al originarse en ejercicios anteriores. Cabe aclarar que cualquier efecto de cancelación de saldo que se autorice su registro, originará un efecto en los resultados que forman parte del patrimonio.

INGRESOS DE GESTIÓN

Ingresos de la gestión

Los Ingresos de gestión se integran de la siguiente manera:

	2019	2018
Ingresos por venta de bienes y servicios	\$ 40,978,514	\$ 40,378,311
Participaciones y aportaciones	2,645,556,416	3,804,210,594
Transferencias, asignaciones, subsidios y otras Ayudas	7,229,819,138	5,272,293,071
Total	\$ 9,916,354,068	\$ 9,116,881,977

En los ingresos registrados por convenio con el Seguro Popular sólo se presenta para efectos de cierre los ingresos recaudados.

Otros ingresos y beneficios

Los otros ingresos y beneficios se integran de la siguiente manera:

	2019	2018
Ingresos Financieros	\$ 10,626,465	\$ 3,714,971
Otros Ingresos y Beneficios Varios	496,509,607	1,092,307,753
Total	\$ 507,136,072	\$ 1,096,022,724

OTROS GASTOS Y PÉRDIDAS

Los Gastos y Otras Pérdidas están integrados por los Gastos de Funcionamiento de la siguiente manera:

	2019	2018
Servicios Personales	\$ 5,914,312,583	\$ 5,713,063,590
Materiales y Suministros	1,939,059,442	1,653,649,429
Servicios Generales	1,569,189,881	1,247,334,292
Total Gastos de Funcionamiento	\$ 9,422,561,906	\$ 8,614,047,311
Transferencias Asignaciones Subsidios y Otras Ayudas	7,180,209	62,273,418
Estimaciones, Depreciaciones, Deterioros, Obsolescencia y Amortizaciones	361,574,468	823,192,965
Otros Gastos (productos)	82,991,230	4,312,022
Total de Gastos y Otras Pérdidas	\$ 451,745,907	\$ 889,778,405

La cuenta de otros gastos (productos) principalmente incluye gastos de sueldos y salarios correspondientes al ejercicio de 2018 reconocidos en 2019 por la cantidad de \$87,496,271.

III) NOTAS AL ESTADO DE VARIACIÓN DE LA HACIENDA PÚBLICA

MODIFICACIONES AL PATRIMONIO CONTRIBUIDO

El organismo no tiene Modificaciones al Patrimonio Contribuido.

MODIFICACIONES AL PATRIMONIO GENERADO

Las modificaciones al Patrimonio generado, se integran por el resultado del ejercicio y una rectificación al resultado de ejercicios anteriores integrado de la siguiente manera.

No se aplican actualización o ajustes por cambios de valor.

Durante el ejercicio de 2018 se registraron partidas que representan un abono neto en el rubro de Rectificación al resultado de ejercicios anteriores por un importe total de \$718,582,438. El origen de los movimientos registrados fue principalmente por reintegros a la Federación por el subejercicio en programas y cancelación de nóminas reconocidas en el ejercicio anterior.

	2019	2018
Resultado del ejercicio (Ahorro)	\$ 549,182,325	\$ 709,078,985
Rectificaciones de resultados de ejercicios anteriores	-	718,582,438
Total de modificaciones al patrimonio	\$ 549,182,325	\$ 1,427,661,424

IV) NOTAS AL ESTADO DE FLUJOS DE EFECTIVO

Del análisis del Estado de Flujo de Efectivo se infiere que las Adquisiciones de Activos del Organismo del presente ejercicio fueron financiados con el flujo de las variaciones de las cuentas de Efectivo y Equivalentes y el decremento de las Cuentas por Pagar, como se refleja en la siguiente tabla:

Concepto	2019	2018
Derechos a Recibir Efectivo o Equivalentes	\$ 348,709,127	\$ 1,666,732,733
Derechos a Recibir Bienes o Servicios	-	80,685,495
Inventarios	-	-
Almacenes	33,735,570	204,173,988
Total de Activo Circulante	2,803,111,591	1,951,592,216
Total de Efectivo Generado por incremento de Activos	\$ 3,185,558,288	\$ 506,590,750
Inversiones Financieras a Largo Plazo	76,135	2,067,059
Derechos a Recibir Efectivo o Equivalentes a Largo Plazo	-	9,680,740
Bienes Inmuebles, Infraestructura y Construcciones en Proceso	100,345,119	2,982,585,231
Bienes Muebles	286,276,399	2,751,741,476
Bienes Intangibles + Activos Diferidos	3,438,815	16,752,292

Depreciación, Deterioro y Amortización Acumulada de Bienes	-	361,574,488	-	1,948,073,035
Total de Adquisición de Activos		28,562,000		3,814,753,763
Flujo por Adquisición de Activos		3,214,118,298		455,052,790
Cuentas por Pagar a Corto Plazo		1,805,737,700		2,016,378,818
Decremento en Cuentas por Pagar		4,195,803		498,976,167
Incremento del Patrimonio neto en el Ejercicio		548,182,325		1,427,661,424
Flujo de Efectivo Neto del periodo		1,390,535,919		422,154,507
Efectivo en Bancos – Tesorería		2,525,753,270		586,035,028
Neto de Efectivo y Equivalentes		1,939,718,242		-28,703,199

V) CONCILIACIÓN ENTRE LOS INGRESOS PRESUPUESTARIOS Y CONTABLES, ASÍ COMO ENTRE LOS EGRESOS PRESUPUESTARIOS Y LOS GASTOS CONTABLES

La conciliación, se presenta atendiendo a lo dispuesto en el Acuerdo por el que se emite el Formato de Conciliación entre los Ingresos Presupuestarios y Contables, así como entre los Egresos Presupuestarios y los Gastos Contables publicado el 06 de octubre de 2014.

1.- INGRESOS PRESUPUESTARIOS				9,522,448,997.32
2.- MAS INGRESOS CONTABLES NO PRESUPUESTARIOS				901,043,141.19
Ingresos financieros				-
Incremento por variación de Inventarios				-
Disminución del exceso de estimación por pérdida o deterioro u obsolescencia				-
Disminución del exceso de provisiones				-
Otros ingresos y beneficios varios				-
Otros ingresos contables no presupuestarios				901,043,141.19
3.- MENOS INGRESOS PRESUPUESTARIOS NO CONTABLES				-
Aprovechamiento patrimonial				-
Ingresos derivados de financiamiento				-
Otros ingresos presupuestarios no contables				-
4.- INGRESOS CONTABLES (4=1+2-3)				10,423,490,138.51

1.- TOTAL DE EGRESOS PRESUPUESTARIOS				9,819,802,448.82
2.- MENOS EGRESOS PRESUPUESTARIOS NO CONTABLES				390,060,333.95
Materias Primas y Materiales de Producción y Comercialización				-
Materiales y Suministros				-
Mobiliario y Equipo de Administración				6,836,534.77
Mobiliario y Equipo Educativo y Recreativo				5,531,803.64
Equipo e Instrumental Médico y de Laboratorio				257,415,178.35
Vehículos y Equipos de Transporte				6,447,677.96
Equipo de Defensa y Seguridad				-
Maquinaria, Otros Equipos y Herramientas				10,045,204.19
Activos Biológicos				-
Bienes Inmuebles				-
Activos Intangibles				3,438,814.67
Obra Pública en Bienes de Dominio Público				-
Obra Pública en Bienes Propios				100,345,120.37
Acciones y Participaciones de Capital				-
Compra de Títulos de Valores				-
Concesión de Préstamos				-
Inversiones en Fideicomisos, Mandatos y Otros Análogos				-
Provisiones para Contingencias y Otras Erogaciones Especiales				-
Amortización de la Deuda Pública				-
Adeudos de Ejercicios Anteriores (Adefas)				-
Otros Egresos Presupuestales No Contables				-
3.- MAS GASTOS CONTABLES NO PRESUPUESTALES				444,565,698.46
Estimaciones, Depreciaciones, Deterioro, Obsolescencias y Amortización				361,574,487.73
Provisiones				-
Disminución de Inventarios				-
Aumento por Insuficiencia de Estimación por Pérdida o Deterioro u Obsolescencia				-
Aumento por Insuficiencia de Provisiones				-
Otros Gastos				0.83
Otros Gastos Contables No Presupuestarios				82,991,229.90
4.- TOTAL GASTO CONTABLE (4=1-2+3)				9,874,307,813.33

VI) NOTAS DE MEMORIA (CUENTAS DE ORDEN)

Las Cuentas de orden se utilizan contablemente para registrar movimientos de valores que no afecten o modifiquen el Estado de Situación Financiera la Entidad, su incorporación en el registro contable es necesaria con fines de recordatorio, de control y en general sobre los aspectos administrativos o bien, para consignar sus derechos o responsabilidades contingentes que puedan o no, presentarse en un futuro.

Se registraron movimientos de pasivos contingentes por un importe total de \$945,765,365.00, integrándose de la siguiente manera:

72000-00000	Otras Obligaciones Contingentes	\$	588,881,777
74000-00000	Juicios		2,106,340,592
		\$	<u>2,695,222,369</u>

NOTAS DE GESTIÓN
ADMINISTRATIVA

NOTAS DE

De conformidad con lo establecido en los artículos 46, 49 y 52 de la Ley General de Contabilidad Gubernamental (LGCG), los entes públicos deben emitir en forma Asimismo, se señala que los entes públicos deben elaborar dichos estados financieros observando las reglas y lineamientos establecidos y contenidos en las disposiciones normativas y técnicas que emanen de la Ley General de Contabilidad Gubernamental, y en su caso, aquellas que emita el Consejo Nacional de Armonización Contable (CONAC).

Bajo este contexto, y con fundamento en los artículos 6, 7 y 9, fracción I de la Ley General de Contabilidad Gubernamental, el CONAC, en su calidad de órgano coordinador para la armonización de la contabilidad gubernamental, con fecha al 22 de noviembre de 2010 publicó en el Diario Oficial de la Federación (DOF) el "Acuerdo por el que se emite el Manual de Contabilidad Gubernamental", estableciendo en el capítulo VII del propio manual las "Normas y metodología para la emisión de información financiera y estructura de los estados financieros básicos y características de sus notas", que deberán adoptar e implementar los entes

El Organismo no cuenta con un manual de Contabilidad Gubernamental, actualmente esta analizando las acciones que requiere emprender para cumplir con varios aspectos relacionados con el cumplimiento de la LGCG. Asimismo, se ha dado a la tarea de analizar sus procesos para encontrar el aplicativo tecnológico de Servicios de Salud Jalisco, es un Organismo Público Descentralizado de la Administración Pública Estatal, con personalidad jurídica y patrimonio propio, con domicilio en la ciudad de Guadalajara, Jalisco, bajo la dirección y coordinación del Secretario de Salud del Ejecutivo del Estado; podrá establecer conforme a las necesidades, los planteles médicos y centros de salud en las regiones o Municipios dentro del territorio de esta Entidad Federativa.

Constituido mediante el decreto número 16526 publicado en el periódico oficial del Estado de Jalisco el 10 de abril de 1997. Mediante decreto número 27193/LXII/18, publicado el día 5 de diciembre de 2018, en el periódico oficial del Estado de Jalisco, con vigencia a partir del día 6 de diciembre de 2018, el OPD Servicios de Salud Jalisco se encuentra a cargo de una Dirección General, quien tiene las funciones de autoridad bajo la

El objeto de OPD Servicios de Salud Jalisco es organizar y operar en el Estado de Jalisco los servicios de salud a la población en materia de salubridad general y apoyar en la organización del Sistema Estatal de Salud, en los términos de la Ley General y Estatal de Salud.

La normatividad aplicada para el reconocimiento, valuación y revelación de los diferentes rubros de la información financiera, así como las bases de medición utilizada para la elaboración de los estados financieros; está basada en: costo histórico, valor de realización, valor razonable, valor de recuperación o cualquier otro método empleado y los criterios de aplicación de los mismos. Estos son elementos fundamentales que permiten configurar el Sistema de Contabilidad Gubernamental, que permite la identificación, el análisis, la interpretación, la captación, el procesamiento y el reconocimiento de las transacciones y otros eventos que afectan al ente público y son aplicables al Organismo: Sustancia Económica, Entes Públicos, Existencia Permanente, Revelación Suficiente, Importancia Relativa, Registro e Integración Presupuestaria, Devengo Contable, Valuación, Dualidad Económica y Consistencia, entre otros.

El Organismo tiene las siguientes funciones:

- I. Organizar y operar en el Estado de Jalisco los servicios de salud dirigidos a la población en materia de salubridad general y local, debiendo observar lo que
- II. Realizar todas aquellas acciones tendientes a garantizar el derecho a la protección de la salud de los habitantes del estado;
- III. Proponer y fortalecer la participación de la comunidad en los servicios de salud;
- IV. Conocer y aplicar la normatividad general en materia de salud, tanto nacional como internacional, a fin de proponer a su cabeza de sector, adecuaciones a la normatividad estatal y a los esquemas, para lograr su correcto cumplimiento;
- V. Efectuar todas aquellas acciones que sean necesarias para mejorar la calidad en la prestación de los servicios de salud en el Estado;
- VI. Promover la ampliación de la cobertura en la prestación de los servicios en su materia, apoyando los programas que para tal efecto elabora la Secretaría de Salud del Estado; así como el personal de enfermería, especialistas, técnicos y auxiliares de las ramas médica, paramédica, administrativa y de apoyo, que desempeñen sus labores, sean asignados o coadyuven en los programas de dicho Organismo; así mismo llevar a cabo actividades de investigación científica y de desarrollo de conformidad con las leyes y ordenamientos respectivos;
- VIII. Integrar un acervo de información y documentación que facilite a las autoridades e instituciones competentes, la investigación, estudio y análisis de los distintos ámbitos y aspectos específicos en materia de salud;
- IX. Difundir en general entre la población de la Entidad y en especial entre las autoridades correspondientes, mediante publicaciones y actos académicos, los resultados de los trabajos de investigación, estudio, análisis y de recopilación, documentación e intercambio que realiza;
- X. Administrar sus recursos humanos, así como los materiales y financieros que conformen su patrimonio, con sujeción a las disposiciones legales aplicables, y a lo establecido en el Acuerdo de Coordinación;
- XI. Celebrar convenios, contratos y acuerdos con los sectores público, social y privado, productivos de bienes y servicios, así como con instituciones, conforme lo dispuesto por la normatividad aplicable;
- XII. Vigilar la aplicación de la normatividad en materia laboral, federal y estatal, en beneficio de sus trabajadores; y
- XIII. Las demás que esta Ley y otras disposiciones legales le confieran para el cumplimiento de su objeto.

ORGANIZACIÓN Y OBJETO SOCIAL

- a) Objeto Social: Ser el órgano ejecutor en la prestación de servicio de atención integral a la salud individual, familiar y comunitaria de la población abierta.
- b) Principal actividad: prestar servicios de salud a la población en esta Entidad Federativa, con excepción de lo que corresponde al Régimen Estatal de Protección Social en Salud, en cumplimiento de lo dispuesto por las Leyes General y Estatal de Salud, y a lo relativo del Acuerdo de Coordinación.
- c) Ejercicio fiscal: enero a diciembre 2019
- d) Régimen jurídico/fiscal: Persona moral con fines no lucrativos.
- e) Consideraciones fiscales del ente:
 - Retenedor por salarios.
 - Retenedor por el uso o goce temporal de bienes inmuebles.
 - Retenedor por la prestación de servicios profesionales independientes.

PATRIMONIO

El patrimonio del OPD Servicios de Salud Jalisco estará constituido por:

- I. Los bienes muebles e inmuebles, y recursos que le transfiera el Gobierno Federal, en los términos del Acuerdo de coordinación.
- II. Los bienes muebles e inmuebles, que le otorguen el Ejecutivo Estatal y los gobiernos Municipales;
- III. Las aportaciones, donaciones, legados y demás análogas que reciba de los sectores social o privado;
- IV. Las cuotas de recuperación que reciba por los servicios que preste;
- V. Los rendimientos, recuperaciones y demás ingresos que obtenga de la inversión de los recursos a que se refiere el presente artículo;
- VII. Los recursos derivados de concesiones, permisos, licencias y autorizaciones que se le otorguen conforme a la ley;
- VIII. En general todos los bienes y derechos que entrañen utilidad económica o sean susceptibles de estimación pecuniaria y que obtenga por cualquier título legal;
- IX. Todos los demás que se determinen en otros ordenamientos legales aplicables.

El organismo administrará su patrimonio con sujeción a las disposiciones legales correspondientes, y lo destinará al cumplimiento de su objeto, sujetándose además

El patrimonio se integra de: recursos que otorga la Federación y el Estado, recursos que obtenga con motivo del ejercicio de sus atribuciones y en general de todos los bienes, derechos y obligaciones que obtenga con motivo del ejercicio sus atribuciones.

POLÍTICAS CONTABLES

En el ejercicio del 2019 y anteriores se utilizan segmentos de negocios para identificar las operaciones según las fuentes de financiamiento, y conforme a

Se reserva la Actual Administración las cifras que aquí se presentan ya que no se pudieron revisar todos los registros contables de ejercicios anteriores.


ORGANIZACIÓN

El Organismo cuenta con 13 Regiones Sanitarias, 587 Centros de Salud, 10 Hospitales Regionales, 15 Hospitales Comunitarios, 5 Unidades Especializadas de


Se cuenta con una plantilla de 19,088 empleados distribuidos en las diferentes Regiones, Hospitales, Centros de Salud, Centros Comunitarios, UEAON, Institutos y Oficinas Centrales.

RESPONSABILIDAD SOBRE LA PRESENTACIÓN RAZONABLE DE LA INFORMACIÓN


La administración del Organismo es responsable del análisis, clasificación, registro, preparación y presentación de los estados financieros y presupuestales de



Dr. José de Jesús Méndez de Lira
Director General



L.C.P. María Eugenia Rico López
Directora de Recursos Financieros



Lic. Gabriela Serratos Fernández
Directora General de Administración