


**Servicios de
Salud Jalisco**


Información Contable

Cuenta Pública
Entidad Federativa Jalisco | **2018**


| Concepto | 2018 | 2017 | Concepto | 2018 | 2017 |
|--|-----------------------|-----------------------|---|----------------------|-----------------------|
| INGRESOS Y OTROS BENEFICIOS | | | GASTOS Y OTRAS PÉRDIDAS | | |
| Ingresos de la Gestión | 40,378,311 | 37,811,916 | Gastos de Funcionamiento | 8,614,047,311 | 8,312,632,044 |
| Impuestos | 0 | 0 | Servicios Personales | 5,713,063,590 | 5,619,645,099 |
| Cuotas y Aportaciones de Seguridad Social | 0 | 0 | Materiales y Suministros | 1,653,649,429 | 1,590,636,089 |
| Contribuciones de Mejoras | 0 | 0 | Servicios Generales | 1,247,334,292 | 1,102,350,856 |
| Derechos | 0 | 0 | | | |
| Productos de Tipo Corriente | 0 | 0 | Transferencias, Asignaciones, Subsidios y Otras Ayudas | 62,273,418 | 26,251,732 |
| Aprovechamientos de Tipo Corriente | 0 | 0 | Transferencias Internas y Asignaciones al Sector Público | 62,273,418 | 26,251,732 |
| Ingresos por Venta de Bienes y Servicios | 40,378,311 | 37,811,916 | Transferencias al Resto del Sector Público | 0 | 0 |
| Ingresos no Comprendidos en las Fracciones de la Ley de Ingresos Causados en Ejercicios Fiscales Anteriores Pendientes de Liquidación o Pago | 0 | 0 | Subsidios y Subvenciones | 0 | 0 |
| | | | Ayudas Sociales | 0 | 0 |
| Participaciones, Aportaciones, Transferencias, Asignaciones, Subsidios y Otras Ayudas | 9,076,503,665 | 8,492,577,105 | Pensiones y Jubilaciones | 0 | 0 |
| Participaciones y Aportaciones | 3,804,210,594 | 3,333,807,057 | Transferencias a Fideicomisos, Mandatos y Contratos Análogos | 0 | 0 |
| Transferencias, Asignaciones, Subsidios y Otras ayudas | 5,272,293,071 | 5,158,770,048 | Transferencias a la Seguridad Social | 0 | 0 |
| | | | Donativos | 0 | 0 |
| Otros Ingresos y Beneficios | 1,096,022,724 | 1,628,376,466 | Transferencias al Exterior | 0 | 0 |
| Ingresos Financieros | 3,714,971 | 2,247,715 | | | |
| Incremento por Variación de Inventarios | 0 | 0 | Participaciones y Aportaciones | 0 | 0 |
| Disminución del Exceso de Estimaciones por Pérdida o Deterioro u Obsolescencia | 0 | 0 | Participaciones | 0 | 0 |
| Disminución del Exceso de Provisiones | 0 | 0 | Aportaciones | 0 | 0 |
| Otros Ingresos y Beneficios Varios | 1,092,307,753 | 1,626,128,752 | Convenios | 0 | 0 |
| | | | | | |
| Total de Ingresos y Otros Beneficios | 10,212,904,701 | 10,158,765,486 | Intereses, Comisiones y Otros Gastos de la Deuda Pública | 0 | 0 |
| | | | Intereses de la Deuda Pública | 0 | 0 |
| | | | Comisiones de la Deuda Pública | 0 | 0 |
| | | | Gastos de la Deuda Pública | 0 | 0 |
| | | | Costo por Coberturas | 0 | 0 |
| | | | Apoyos Financieros | 0 | 0 |
| | | | | | |
| | | | Otros Gastos y Pérdidas Extraordinarias | 627,504,986 | 2,049,578,140 |
| | | | Estimaciones, Depreciaciones, Deterioros, Obsolescencia y Amortizaciones | 823,192,965 | 2,036,376,096 |
| | | | Provisiones | 0 | 0 |
| | | | Disminución de Inventarios | 0 | 0 |
| | | | Aumento por Insuficiencia de Estimaciones por Pérdida o Deterioro y Obsolescencia | 0 | 0 |
| | | | Aumento por Insuficiencia de Provisiones | 0 | 0 |
| | | | Otros Gastos | 4,312,022 | 13,202,044 |
| | | | | | |
| | | | Inversión Pública | 0 | 0 |
| | | | Inversión Pública no Capitalizable | 0 | 0 |
| | | | | | |
| | | | Total de Gastos y Otras Pérdidas | 9,503,825,716 | 10,388,461,916 |
| | | | | | |
| | | | Resultados del Ejercicio (Ahorro/Desahorro) | 709,078,985 | -229,696,429 |



Lcda. Gabriela Serratos Fernández
Directora General de Administración



Lcda. CPCy Est. CG. María Elena Jáuregui Flores
Directora de Recursos Financieros



Lcda. Juan Manuel Ibarra Bautista
Jefe del Departamento de Contabilidad


| CONCEPTO | Año | | CONCEPTO | Año | |
|---|----------------------|----------------------|---|----------------------|----------------------|
| | 2018 | 2017 | | 2018 | 2017 |
| ACTIVO | | | PASIVO | | |
| <i>Activo Circulante</i> | | | <i>Pasivo Circulante</i> | | |
| Efectivo y Equivalentes | 586,035,028 | 614,738,227 | Cuentas por Pagar a Corto Plazo | 2,016,378,818 | 2,515,354,985 |
| Derechos a Recibir Efectivo o Equivalentes | 1,666,732,733 | 1,122,047,414 | Documentos por Pagar a Corto Plazo | 0 | 0 |
| Derechos a Recibir Bienes o Servicios | 80,685,495 | 142,574,536 | Porción a Corto Plazo de la Deuda Pública a Largo Plazo | 0 | 0 |
| Inventarios | 0 | 1,593,844 | Títulos y Valores a Corto Plazo | 0 | 0 |
| Almacenes | 204,173,988 | 178,845,672 | Pasivos Diferidos a Corto Plazo | 0 | 0 |
| Estimación por Pérdida o Deterioro de Activos Circulantes | 0 | 0 | Fondos y Bienes de Terceros en Garantía y/o Administración a Corto Plazo | 81,833 | 81,833 |
| Otros Activos Circulantes | 0 | 0 | Provisiones a Corto Plazo | 4,195,083 | 0 |
| | | | Otros Pasivos a Corto Plazo | 0 | 0 |
| Total de Activos Circulantes | 2,537,627,244 | 2,059,799,694 | Total de Pasivos Circulantes | 2,020,655,734 | 2,515,436,818 |
| <i>Activo No Circulante</i> | | | <i>Pasivo No Circulante</i> | | |
| Inversiones Financieras a Largo Plazo | 2,067,059 | 2,016,384 | Cuentas por Pagar a Largo Plazo | 703,418 | 703,418 |
| Derechos a Recibir Efectivo o Equivalentes a Largo Plazo | 9,680,740 | 9,680,740 | Documentos por Pagar a Largo Plazo | 0 | 0 |
| Bienes Inmuebles, Infraestructura y Construcciones en Proceso | 2,982,585,231 | 2,609,250,146 | Deuda Pública a Largo Plazo | 0 | 0 |
| Bienes Muebles | 2,751,741,476 | 2,448,138,952 | Pasivos Diferidos a Largo Plazo | 0 | 0 |
| Activos Intangibles | 16,752,292 | 15,003,834 | Fondos y Bienes de Terceros en Garantía y/o en Administración a Largo Plazo | 0 | 0 |
| Depreciación, Deterioro y Amortización Acumulada de Bienes | -1,948,073,035 | -1,724,389,083 | Provisiones a Largo Plazo | 0 | 0 |
| Activos Diferidos | 0 | 0 | | | |
| Estimación por Pérdida o Deterioro de Activos no Circulantes | 0 | 0 | Total de Pasivos No Circulantes | 703,418 | 703,418 |
| Otros Activos no Circulantes | 0 | 0 | | | |
| Total de Activos No Circulantes | 3,814,753,763 | 3,359,700,974 | TOTAL DEL PASIVO | 2,021,359,152 | 2,516,140,236 |
| TOTAL DEL ACTIVO | 6,352,381,008 | 5,419,500,668 | HACIENDA PÚBLICA/ PATRIMONIO | | |
| | | | <i>Hacienda Pública/Patrimonio Contribuido</i> | 0 | 0 |
| | | | Aportaciones | 0 | 0 |
| | | | Donaciones de Capital | 0 | 0 |
| | | | Actualización de la Hacienda Pública / Patrimonio | 0 | 0 |
| | | | <i>Hacienda Pública/Patrimonio Generado</i> | 4,331,021,855 | 2,903,360,432 |
| | | | Resultados del Ejercicio (Ahorro / Desahorro) | 709,078,985 | -229,696,429 |
| | | | Resultados de Ejercicios Anteriores | 2,903,360,432 | 2,339,778,729 |
| | | | Revalúos | 0 | 0 |
| | | | Reservas | 0 | 0 |
| | | | Rectificaciones de Resultados de Ejercicios Anteriores | 718,582,438 | 793,278,132 |
| | | | Exceso o Insuficiencia en la Actualización de la Hacienda Pública/Patrimonio | 0 | 0 |
| | | | Resultado por Posición Monetaria | 0 | 0 |
| | | | Resultado por Tenencia de Activos no Monetarios | 0 | 0 |
| | | | Total Hacienda Pública/ Patrimonio | 4,331,021,855 | 2,903,360,432 |
| | | | TOTAL DEL PASIVO Y HACIENDA PÚBLICA / PATRIMONIO | 6,352,381,008 | 5,419,500,668 |


Lcda. Gabriela Senatos Fernández
Directora General de Administración


Lcda. CPC y Esp. CG. María Elena Jáuregui Flores
Directora de Recursos Financieros

L.C.P. Juan Manuel Ibarra Bautista
Jefe del Departamento de Contabilidad

| Concepto | Origen | Aplicación | Concepto | Origen | Aplicación |
|---|---------------------|----------------------|---|----------------------|---------------------|
| ACTIVO | -315,870,036 | 1,248,750,376 | PASIVO | 4,195,083 | -499,925,216 |
| Activo Circulante | -92,186,084 | 570,013,634 | Pasivo Circulante | 4,195,083 | -499,925,216 |
| Efectivo y Equivalentes | -28,703,199 | 0 | Cuentas por Pagar a Corto Plazo | 0 | -499,925,216 |
| Derechos a Recibir Efectivo o Equivalentes | 0 | 544,685,319 | Documentos por Pagar a Corto Plazo | 0 | 0 |
| Derechos a Recibir Bienes o Servicios | -61,889,041 | 0 | Porción a Corto Plazo de la Deuda Pública a Largo Plazo | 0 | 0 |
| Inventarios | -1,593,844 | 0 | Títulos y Valores a Corto Plazo | 0 | 0 |
| Almacenes | 0 | 25,328,316 | Pasivos Diferidos a Corto Plazo | 0 | 0 |
| Estimación por Pérdida o Deterioro de Activos Circulantes | 0 | 0 | Fondos y Bienes de Terceros en Garantía y/o Administración a Corto Plazo | 0 | 0 |
| Otros Activos Circulantes | 0 | 0 | Provisiones a Corto Plazo | 4,195,083 | 0 |
| | | | Otros Pasivos a Corto Plazo | 0 | 0 |
| Activo No Circulante | -223,683,952 | 678,736,742 | Pasivo No Circulante | 0 | 0 |
| Inversiones Financieras a Largo Plazo | 0 | 50,675 | Cuentas por Pagar a Largo Plazo | 0 | 0 |
| Derechos a Recibir Efectivo o Equivalentes a Largo Plazo | 0 | 0 | Documentos por Pagar a Largo Plazo | 0 | 0 |
| Bienes Inmuebles, Infraestructura y Construcciones en Proceso | 0 | 373,335,085 | Deuda Pública a Largo Plazo | 0 | 0 |
| Bienes Muebles | 0 | 303,602,524 | Pasivos Diferidos a Largo Plazo | 0 | 0 |
| Activos Intangibles | 0 | 1,748,458 | Fondos y Bienes de Terceros en Garantía y/o en Administración a Largo Plazo | 0 | 0 |
| Depreciación, Deterioro y Amortización Acumulada de Bienes | -223,683,952 | 0 | Provisiones a Largo Plazo | 0 | 0 |
| Activos Diferidos | 0 | 0 | | | |
| Estimación por Pérdida o Deterioro de Activos no Circulantes | 0 | 0 | HACIENDA PÚBLICA/ PATRIMONIO | 1,042,964,259 | -74,695,693 |
| Otros Activos no Circulantes | 0 | 0 | Hacienda Pública/Patrimonio Contribuido | 0 | 0 |
| | | | Aportaciones | 0 | 0 |
| | | | Donaciones de Capital | 0 | 0 |
| | | | Actualización de la Hacienda Pública / Patrimonio | 0 | 0 |
| | | | Hacienda Pública/Patrimonio Generado | 1,042,964,259 | -74,695,693 |
| | | | Resultados del Ejercicio (Ahorro / Desahorro) | 479,382,556 | 0 |
| | | | Resultados de Ejercicios Anteriores | 563,581,703 | 0 |
| | | | Revalúos | 0 | 0 |
| | | | Reservas | 0 | 0 |
| | | | Rectificaciones de Resultados de Ejercicios Anteriores | 0 | -74,695,693 |
| | | | Exceso o Insuficiencia en la Actualización de la Hacienda Pública/Patrimonio | 0 | 0 |
| | | | Resultado por Posición Monetaria | 0 | 0 |
| | | | Resultado por Tenencia de Activos no Monetarios | 0 | 0 |


Loda Gabriela Serratos Fernández
Directora General de Administración


Loda CPC and Esp CG. María Elena Jáuregui Flores
Directora de Recursos Financieros


L.C.P. Juan Manuel Ibarra Bautista
Jefe del Departamento de Contabilidad



Cuenta Publica 2018
 Estado Analítico del Activo
 Del 01 de enero al 31 de diciembre de 2018
 (Pesos)
 OPD Servicios de Salud Jalisco



| Concepto | Saldo Inicial 1 | Cargos del Periodo 2 | Abonos del Periodo 3 | Saldo Final 4=(1+2-3) | Variación del Periodo (4-1) |
|---|----------------------|-------------------------|-------------------------|--------------------------|--------------------------------|
| ACTIVO | | | | | |
| Activo Circulante | 2,031,880,976 | 27,435,761,448 | 26,930,015,180 | 2,537,627,244 | 505,746,933 |
| Efectivo y Equivalentes | 600,815,172 | 18,115,346,287 | 18,130,126,432 | 586,035,028 | -14,779,479 |
| Derechos a Recibir Efectivo o Equivalentes | 1,122,277,263 | 8,361,566,231 | 7,817,110,762 | 1,666,732,733 | 544,455,470 |
| Derechos a Recibir Bienes o Servicios | 141,737,038 | 41,907,224 | 102,958,767 | 80,685,495 | -61,051,543 |
| Inventarios | 0 | 0 | 0 | 0 | 0 |
| Almacenes | 167,051,502 | 916,941,705 | 879,819,219 | 204,173,988 | 37,122,486 |
| Estimación por Pérdida o Deterioro de Activos Circulantes | 0 | 0 | 0 | 0 | 0 |
| Otros Activos Circulantes | 0 | 0 | 0 | 0 | 0 |
| Activo No Circulante | 3,359,700,974 | 698,674,940 | 243,622,150 | 3,814,753,763 | 455,052,790 |
| Inversiones Financieras a Largo Plazo | 2,016,384 | 129,441 | 78,766 | 2,067,059 | 50,675 |
| Derechos a Recibir Efectivo o Equivalentes a Largo Plazo | 9,680,740 | 0 | 0 | 9,680,740 | 0 |
| Bienes Inmuebles, Infraestructura y Construcciones en Proceso | 2,609,250,146 | 393,272,631 | 19,937,546 | 2,982,585,231 | 373,335,085 |
| Bienes Muebles | 2,448,138,952 | 303,602,524 | 0 | 2,751,741,476 | 303,602,524 |
| Activos Intangibles | 15,003,834 | 1,748,458 | 0 | 16,752,292 | 1,748,458 |
| Depreciación, Deterioro y Amortización Acumulada de Bienes | -1,724,389,083 | -78,114 | 223,605,838 | -1,948,073,035 | -223,683,952 |
| Activos Diferidos | 0 | 0 | 0 | 0 | 0 |
| Estimación por Pérdida o Deterioro de Activos no Circulantes | 0 | 0 | 0 | 0 | 0 |
| Otros Activos no Circulantes | 0 | 0 | 0 | 0 | 0 |
| TOTAL DEL ACTIVO | 5,391,581,950 | 28,134,436,388 | 27,173,637,330 | 6,352,381,008 | 960,799,723 |

Lcda. Gabriela Serratos Fernández
 Directora General de Administración

Lcda. CP y Esp CG. María Elena Jáuregui Flores
 Directora de Recursos Financieros

L.C.P. Juan Manuel Ibarra Bautista
 Jefe del Departamento de Contabilidad

AFR

| Denominación de las Deudas | Moneda de Contratación | Institución o País Acreedor | Saldo Inicial del Periodo | Saldo Final del Periodo |
|--|------------------------|--------------------------------|---------------------------|-------------------------|
| DEUDA PÚBLICA | | | | |
| Corto Plazo | | | | |
| Deuda Interna | | | 0 | 0 |
| Instituciones de Crédito | | | 0 | 0 |
| Títulos y Valores | | | 0 | 0 |
| Arrendamientos Financieros | | | 0 | 0 |
| Deuda Externa | | | 0 | 0 |
| Organismos Financieros Internacionales | | | 0 | 0 |
| Deuda Bilateral | | | 0 | 0 |
| Títulos y Valores | | | 0 | 0 |
| Arrendamientos Financieros | | | 0 | 0 |
| Subtotal a Corto Plazo | | | 0 | 0 |
| Largo Plazo | | | | |
| Deuda Interna | | | 0 | 0 |
| Instituciones de Crédito | | | 0 | 0 |
| Títulos y Valores | | | 0 | 0 |
| Arrendamientos Financieros | | | 0 | 0 |
| Deuda Externa | | | 0 | 0 |
| Organismos Financieros Internacionales | | | 0 | 0 |
| Deuda Bilateral | | | 0 | 0 |
| Títulos y Valores | | | 0 | 0 |
| Arrendamientos Financieros | | | 0 | 0 |
| Subtotal a Largo Plazo | | | 0 | 0 |
| Otros Pasivos | | | 2,516,140,236 | 2,021,359,152 |
| Total Deuda y Otros Pasivos | | | 2,516,140,236 | 2,021,359,152 |

Lcda. Gabriela Serratos Fernández
Directora General de Administración

Lcda. CP y Esp CG. María Elena Jáuregui Flores
Directora de Recursos Financieros

L.C.P. Juan Manuel Barra Bautista
Jefe del Departamento de Contabilidad

AERL

| Concepto | Hacienda Pública/Patrimonio Contribuido | Hacienda Pública/Patrimonio Generado de Ejercicios Anteriores | Hacienda Pública/Patrimonio Generado del Ejercicio | Ajustes por Cambios de Valor | TOTAL |
|---|---|---|--|------------------------------|----------------------|
| Hacienda Pública/Patrimonio Contribuido Neto de 2017 | 0 | 0 | 0 | 0 | 0 |
| Aportaciones | 0 | 0 | 0 | 0 | 0 |
| Donaciones de Capital | 0 | 0 | 0 | 0 | 0 |
| Actualización de la Hacienda Pública/Patrimonio | 0 | 0 | 0 | 0 | 0 |
| Hacienda Pública/Patrimonio Generado Neto de 2017 | 0 | 3,133,056,861 | -229,696,429 | 0 | 2,903,360,432 |
| Resultados del Ejercicio (Ahorro/Desahorro) | 0 | 0 | -229,696,429 | 0 | -229,696,429 |
| Resultados de Ejercicios Anteriores | 0 | 2,339,778,729 | 0 | 0 | 2,339,778,729 |
| Revalúos | 0 | 0 | 0 | 0 | 0 |
| Reservas | 0 | 0 | 0 | 0 | 0 |
| Rectificaciones de Resultado de Ejercicios Anteriores | 0 | 793,278,132 | 0 | 0 | 793,278,132 |
| Exceso o Insuficiencia en la Actualización de la Hacienda Pública/Patrimonio Neto | 0 | 0 | 0 | 0 | 0 |
| Resultado por Posición Monetaria | 0 | 0 | 0 | 0 | 0 |
| Resultado por Tenencia de Activos no Monetarios | 0 | 0 | 0 | 0 | 0 |
| Hacienda Pública/Patrimonio Neto Final del Ejercicio 2017 | 0 | 3,133,056,861 | -229,696,429 | 0 | 2,903,360,432 |
| Cambios en la Hacienda Pública/Patrimonio Contribuido Neto 2018 | 0 | 0 | 0 | 0 | 0 |
| Aportaciones | 0 | 0 | 0 | 0 | 0 |
| Donaciones de Capital | 0 | 0 | 0 | 0 | 0 |
| Actualización de la Hacienda Pública/Patrimonio | 0 | 0 | 0 | 0 | 0 |
| Variaciones de la Hacienda Pública/Patrimonio Generado Neto 2018 | 0 | 718,582,438 | 709,078,985 | 0 | 1,427,661,424 |
| Resultados del Ejercicio (Ahorro/Desahorro) | 0 | 0 | 709,078,985 | 0 | 709,078,985 |
| Resultados de Ejercicios Anteriores | 0 | 0 | 0 | 0 | 0 |
| Revalúos | 0 | 0 | 0 | 0 | 0 |
| Reservas | 0 | 0 | 0 | 0 | 0 |
| Rectificaciones de Resultado de Ejercicios Anteriores | 0 | 718,582,438 | 0 | 0 | 718,582,438 |
| Cambios en el Exceso o Insuficiencia en la Actualización de la Hacienda Pública/Patrimonio Neto 2018 | 0 | 0 | 0 | 0 | 0 |
| Resultado por Posición Monetaria | 0 | 0 | 0 | 0 | 0 |
| Resultado por Tenencia de Activos no Monetarios | 0 | 0 | 0 | 0 | 0 |
| Saldo Neto en la Hacienda Pública / Patrimonio 2018 | 0 | 3,851,639,299 | 479,382,556 | 0 | 4,331,021,855 |

Lcda. Gabriela Serratos Fernández
Directora General de Administración

Lcda. CPC y Esp. CG. María Elena Jáuregui Flores
Directora de Recursos Financieros

L.C.P. Juan Manuel Ibarra Bautista
Jefe del Departamento de Contabilidad

| Concepto | 2018 | 2017 | Concepto | 2018 | 2017 |
|---|-----------------------|-----------------------|--|---------------------|-----------------------|
| Flujos de Efectivo de las Actividades de Operación | | | Flujos de Efectivo de las Actividades de Inversión | | |
| Origen | 10,212,904,701 | 10,158,765,486 | Origen | -223,683,952 | -677,323,910 |
| Impuestos | 0 | 0 | Bienes Inmuebles, Infraestructura y Construcciones en Proceso | 0 | 0 |
| Cuotas y Aportaciones de Seguridad Social | 0 | 0 | Bienes Muebles | -223,683,952 | -677,323,910 |
| Contribuciones de mejoras | 0 | 0 | Otros Orígenes de Inversión | 0 | 0 |
| Derechos | 0 | 0 | Aplicación | 678,736,742 | 264,739,689 |
| Productos de Tipo Corriente | 0 | 0 | Bienes Inmuebles, Infraestructura y Construcciones en Proceso | 373,335,085 | 113,779,889 |
| Aprovechamientos de Tipo Corriente | 0 | 0 | Bienes Muebles | 303,602,524 | 150,029,418 |
| Ingresos por Venta de Bienes y Servicios | 40,378,311 | 37,811,916 | Bienes Intangibles + Activos Diferidos | 1,748,458 | 863,766 |
| Ingresos no Comprendidos en las Fracciones de la Ley de Ingresos Causados en Ejercicios Fiscales Anteriores Pendientes de Liquidación o | 0 | 0 | Inversiones Financieras a Largo Plazo | 50,675 | 66616 |
| Participaciones y Aportaciones | 3,804,210,594 | 3,333,807,057 | Flujos Netos de Efectivo por Actividades de Inversión | -902,420,694 | -942,063,599 |
| Transferencias, Asignaciones y Subsidios y Otras ayudas | 5,272,293,071 | 5,158,770,048 | Flujo de Efectivo de las Actividades de Financiamiento | | |
| Otros Orígenes de Operación | 1,096,022,724 | 1,628,376,466 | Origen | 235,675,977 | 251,064,756 |
| Aplicación | 9,503,825,716 | 10,388,461,916 | Endeudamiento Neto | 0 | 0 |
| Servicios Personales | 5,713,063,590 | 5,619,645,099 | Interno | 0 | 0 |
| Materiales y Suministros | 1,653,649,429 | 1,590,636,089 | Externo | 0 | 0 |
| Servicios Generales | 1,247,334,292 | 1,102,350,856 | Disminución de Activos Financieros | 231,480,894 | 251,064,756 |
| Transferencias Internas y Asignaciones al Sector Público | 62,273,418 | 26,251,732 | Incremento de Otros Pasivos | 4,195,083 | 0 |
| Transferencias al resto del Sector Público | 0 | 0 | Aplicación | 71,037,467 | -1,306,624,434 |
| Subsidios y Subvenciones | 0 | 0 | Servicios de la Deuda | 0 | 0 |
| Ayudas Sociales | 0 | 0 | Interno | 0 | 0 |
| Pensiones y Jubilaciones | 0 | 0 | Externo | 0 | 0 |
| Transferencias a Fideicomisos, Mandatos y Contratos Análogos | 0 | 0 | Incremento de Activos Financieros | 570,013,634 | 0 |
| Transferencias a la Seguridad Social | 0 | 0 | Disminución de Otros Pasivos | -498,976,167 | -1,306,624,434 |
| Donativos | 0 | 0 | Flujos netos de Efectivo por Actividades de Financiamiento | 164,638,510 | 1,557,689,190 |
| Transferencias al Exterior | 0 | 0 | Incremento/Disminución Neta en el Efectivo y Equivalentes al Efectivo | -28,703,199 | 385,929,162 |
| Participaciones | 0 | 0 | Efectivo y Equivalentes al Efectivo al inicio del Ejercicio | 614,738,227 | 228,809,065 |
| Aportaciones | 0 | 0 | Efectivo y Equivalentes al Efectivo al final del Ejercicio | 586,035,028 | 614,738,227 |
| Convenios | 0 | 0 | | | |
| Otros Aplicaciones de Operación | 827,504,986 | 2,049,578,140 | | | |
| Flujos Netos de Efectivo por Actividades de Operación | 709,078,985 | -229,696,429 | | | |

Lcda. Gabriela Serratos Fernández
Directora General de Administración

Lcda. CPC y Esp CG. María Elena Jáuregui Flores
Directora de Recursos Financieros

L.C.P. Juan Manuel Ibarra Bautista
Jefe del Departamento de Contabilidad





Cuenta Pública 2018
OPD SERVICIOS DE SALUD JALISCO
Pasivos Contingentes



| | | |
|---|-----------|--------------------|
| Juicios Tramitados ante la Junta Local de Conciliación y Arbitraje del Estado de Jalisco Y tribunal de Arbitraje y Escalafón en el Estado de Jalisco. | \$ | 224,506,607 |
| Juicios Mercantiles, Administrativos y Fiscales. | \$ | 492,758,037 |
| Auditoria 05/E-01/2018, Contraloría del Estado de Jalisco. | \$ | 218,253,286 |
| Deuda de Regiones y Hospitales** | \$ | 10,247,435 |
| Total | \$ | 945,765,365 |

** Informados


Lcda. Gabriela Serratos Fernández
Directora General de Administración


Lcda. CP y Esp. C.G. María Elena Jáuregui Flores
Directora de Recursos Financieros


L.C.P. Juan Manuel Ibarra Bautista
Jefe del Departamento de Contabilidad

En cumplimiento a los artículos 46 y 49 de la Ley General de Contabilidad Gubernamental se integran las presentes Notas a los Estados Financieros en los Rubros más representativos de los Estados Financieros, de conformidad a los Postulados de Revelación Suficiente e Importancia Relativa con la finalidad de que la información sea de mayor claridad.

El OPD Servicios de Salud Jalisco integra de manera consolidada en la presente Cuenta Pública, los registros operados con los Recursos provenientes del Ramo 33, Ramo 12, Recursos Estatales, donde se encuentran los ingresos propios (cuotas de recuperación), así como los recursos que son transferidos del Régimen Estatal de Protección Social en Salud (Seguro Popular) y los correspondientes del programa PROSPERA.

ACTIVO

1 Efectivo y Equivalentes

El efectivo y equivalentes, considera las cuentas de Bancos/Tesorería e Inversiones Temporales (por hasta tres meses), mismas que al 31 de diciembre de 2018 reflejan un saldo de \$586'035,028.00 (Quinientos ochenta y seis millones, treinta y cinco mil, veintiocho pesos 00/100 M.N.), integrados de la siguiente manera:

| | |
|------------------------|-----------------------|
| Bancos/Tesorería | \$ 581,554,504 |
| Inversiones Temporales | \$ 4,480,524 |
| | <u>\$ 586,035,028</u> |

2 Derechos a Recibir Efectivo y Equivalentes y Bienes o Servicios a Recibir

Los Derechos a Recibir Efectivo o Equivalentes consideran las cuentas por Cobrar, Deudores Diversos, Ingresos por Recuperar y Deudores por Anticipos de la Tesorería, todos ellos a corto plazo, mismas que al 31 de diciembre de 2018 reflejan un saldo de \$1,666'732,733.00 (Mil, seiscientos sesenta y seis millones, setecientos treinta y dos mil, setecientos treinta y tres pesos 00/100 M.N.), de la siguiente manera:

| | |
|--|-------------------------|
| Cuentas por Cobrar a Corto Plazo | \$ 244,598,644 |
| Deudores Diversos a Corto Plazo | \$ 1,416,760,384 |
| Ingresos por Recuperar a Corto Plazo | \$ 227,270 |
| Deudores por Anticipos de la Tesorería Corto Plazo | \$ 5,146,436 |
| | <u>\$ 1,666,732,733</u> |

Respecto al importe total de los Derechos a Recibir Efectivo o Equivalentes, se encuentra en proceso de depuración y creación de un Comité para el análisis y depuración de saldos, en función de los Criterios establecidos por el CONAC, así como la gestión de las autorizaciones correspondientes para proceder a la cancelación de los importes imposibles de recuperar, debido a la antigüedad o situación específica de los mismos. Lo anterior, con el fin de reflejar contablemente el importe real a recuperar.

En lo referente a Bienes o Servicios a Recibir, se consideran las cuentas de Anticipos por Adquisición de Bienes o Servicios, Anticipos a Proveedores por Adquisición de Bienes Muebles y Anticipos a Contratistas por Obras Públicas, mismas que al 31 de diciembre de 2018 reflejan un saldo de \$80'685,495.00 (Ochenta millones, seiscientos ochenta y cinco mil, cuatrocientos noventa y cinco pesos 00/100 M.N.) y se integra de la siguiente manera:

| | |
|---|----------------------|
| Anticipos por Adquisición de Bienes o Servicios a Corto Plazo | \$ 8,843,833 |
| Anticipos por Adquisición de Bienes Muebles a Corto Plazo | \$ 6,864,657 |
| Anticipos a Contratistas por Obras Públicas | \$ 64,977,006 |
| | <u>\$ 80,685,495</u> |


En el transcurso del ejercicio 2018 se realizaron ministraciones mensuales a las Unidades Administrativas para realizar gastos, los cuales en el mes inmediato siguiente mandaban una caratula donde relacionaban los comprobantes.

3 Bienes Disponibles para su Transformación o Consumo

Los Bienes Disponibles para su Transformación o Consumo considera las cuentas de Inventarios y Almacenes, mismas que al 31 de diciembre de 2018 reflejan un saldo de \$204'173,988.00 (Doscientos cuatro millones, ciento setenta y tres mil, novecientos ochenta y ocho pesos 00/100 M.N.), de la siguiente manera:

| | |
|-----------|-----------------------|
| Almacenes | \$ 204,173,988 |
| | <u>\$ 204,173,988</u> |

En el rubro de Almacenes, se maneja un sistema de Costeo Unitario de Primeras Entradas Primeras Salidas (PEPS), en virtud de la naturaleza de la mayoría de los insumos del Sector Salud, que cuentan con un lote de identificación y una fecha de caducidad, por lo que este sistema asegura la distribución y uso en la mejores condiciones. Es importante puntualizar que la estructura del Sector Salud, obliga al manejo de Almacenes en el interior del Estado mediante una estructura de Regiones Sanitarias y Hospitales; adicionalmente de las farmacias que distribuyen el medicamento en cualquier unidad de salud. Cabe señalar que actualmente la Dirección de Recursos Materiales, se encuentra trabajando en la concentración de los Almacenes, con el fin de unificar la totalidad de la información en Almacén Central de los diversos almacenes y a su vez contar con un sistema informático que permita realizar el control de cada uno de los almacenes dependientes de este OPD.



4 Inversiones Financieras

Las Inversiones Financieras del OPD Servicios de Salud considera el Fideicomiso número 2450 constituido con la Institución Bancaria BBVA Bancomer, mismo que al 31 de diciembre de 2018 reflejan un saldo de \$2,067,059.00 (Dos millones, sesenta y siete mil, cincuenta y nueve pesos 00/100 M.N.).

5 Bienes Muebles, Inmuebles e Intangibles

Los Bienes Muebles, Inmuebles e Intangibles se integran por los Bienes Inmuebles, Infraestructura y Construcciones en Proceso, Bienes Muebles, Activos Intangibles y Depreciación Deterioro y Amortización Acumulada, mismas que al 31 de diciembre de 2018 reflejan un saldo neto de \$3,803'005,965.00 (Tres mil, ochocientos tres millones, cinco mil, novecientos sesenta y cinco pesos 00/100 M.N.), de la siguiente manera:

| | |
|---|-------------------------|
| Bienes Inmuebles, Infraestructura y Construcciones en Proceso | \$ 2,982,585,231 |
| Bienes Muebles | \$ 2,751,741,476 |
| Activos Intangibles | \$ 16,752,292 |
| Depreciación, Deterioro y Amortización | -\$ 1,948,073,035 |
| | <u>\$ 3,803,005,965</u> |

La Depreciación del Ejercicio 2018, se registra únicamente considerando la del ejercicio citado, en virtud de que la Dirección de Recursos Materiales está en proceso de depuración de Inventarios en función de los Criterios establecidos por el CONAC, así como la gestión de las autorizaciones correspondientes para proceder a la actualización de los valores de Inventarios de Bienes Muebles, Inmuebles, Activos Intangibles y Depreciación y Amortización Acumulada en los Registros Contables.

Los criterios definidos para el cálculo de las depreciaciones, se realizó conforme a los porcentajes establecidos en la Ley del Impuesto Sobre la Renta.

6 Estimaciones y Deterioros

En el presente ejercicio el Organismo no realiza afectaciones de Estimación de Cuentas Incobrables o Inventarios, ni por aplicación de Deterioro de Activos.

7 Otros Activos

El Organismo no reporta Otros Activos diferentes a los ya establecidos en los numerales anteriores.

PASIVO

1 Pasivo Circulante

El Pasivo Circulante del Organismo se reporta básicamente en las Cuentas por Pagar a Corto Plazo, Fondos y Bienes de Terceros en Garantía, Provisiones a Corto Plazo, Cuentas por pagar a largo plazo, que al 31 de diciembre de 2018, ascienden a \$2,021'359,152.00 (Dos mil, veintiún millones, trescientos cincuenta y nueve mil, ciento cincuenta y dos pesos 00/100 M.N.), de la siguiente manera:

| | |
|--|-------------------------|
| Cuentas por Pagar a Corto Plazo | \$ 2,016,378,818 |
| Fondos y Bienes de Terceros en Garantía y/o Administración a Corto Plazo | \$ 81,833 |
| Provisiones a Corto Plazo | \$ 4,195,083 |
| Cuentas por Pagar a Largo Plazo | \$ 703,418 |
| | <u>\$ 2,021,359,152</u> |

Cuentas por Pagar a Corto Plazo

Las Cuentas por Pagar se integran por las siguientes fuentes de financiamiento:

| | |
|----------------|-------------------------|
| Seguro Popular | \$ 1,016,981,473 |
| Ramo 12 | \$ 140,912,669 |
| Estatal | \$ 339,436,315 |
| Ramo 33 | \$ 518,916,282 |
| Prospera | \$ 132,078 |
| | <u>\$ 2,016,378,818</u> |

Referente al Pasivo Circulante, se realizará un proceso de depuración y creación de un comité de depuración de saldos, en función de los Criterios establecidos por el CONAC, así como la gestión de las autorizaciones correspondientes, ante las autoridades adecuadas para proceder a la cancelación y/o registro correspondiente, atendiendo la situación de cada uno de los rubros registrados, toda vez que existen diferentes factores que lo determinan, siendo uno de ellos la antigüedad de los saldos al originarse en Administraciones pasadas y diversas observaciones generadas por los entes fiscalizadores.

2 Pasivo no Circulante

El Pasivo no Circulante del Organismo se reporta básicamente en las Cuentas por Pagar a Largo Plazo, que al 31 de diciembre ascienden a \$703,418.00 (Setecientos tres mil, cuatrocientos dieciocho pesos 00/100 M.N.), de las cuales se realizará un proceso de depuración, así como la gestión de las autorizaciones correspondientes para estar en condiciones de proceder a la cancelación o registros correspondientes, en virtud de ser un saldo que se generó en administraciones anteriores.

II) NOTAS AL ESTADO DE ACTIVIDADES

INGRESOS DE GESTIÓN

Ingresos de la Gestión

Los Ingresos de Gestión integrados por los conceptos de Ingresos por Venta de Bienes y Servicios, Participaciones y Aportaciones, Transferencias Asignaciones Subsidios y Otras Ayudas, mismas que al 31 de diciembre de 2018 reflejan un monto de \$9,116'881,977.00 (Nueve mil, ciento diez y seis millones, ochocientos ochenta y un mil, novecientos setenta y siete pesos 00/100 M.N.), de la siguiente manera:

| | | |
|--|-----------|----------------------|
| Ingresos por Venta de Bienes y Servicios | \$ | 40,378,311 |
| Participaciones y Aportaciones | \$ | 3,804,210,594 |
| Transferencias, Asignaciones, Subsidios y Otras Ayudas | \$ | 5,272,293,071 |
| Total | \$ | 9,116,881,977 |

En los ingresos registrados por convenio con el Seguro Popular solo se presenta para efectos de cierre los ingresos recaudados.

Otros Ingresos y Beneficios

Los Otros Ingresos y Beneficios integrados por los conceptos de Ingresos Financieros y Otros Ingresos y Beneficios Varios, mismos que al 31 de diciembre de 2018 reflejan un monto de \$1,096'022,724.00 (Mil, noventa y seis millones, doscientos veintidos mil, setecientos veinticuatro pesos 00/100 M.N.), de la siguiente manera:

| | | |
|------------------------------------|-----------|----------------------|
| Ingresos Financieros | \$ | 3,714,971 |
| Otros Ingresos y Beneficios Varios | \$ | 1,092,307,753 |
| Total | \$ | 1,096,022,724 |

En los ingresos contables se incluyen ingresos en especie por la Cantidad de \$ 424'529,251.00 y 12'678,784.00 por concepto de Insumos entregados por la Secretaria de Salud Federal para programas como Prospera, y Afaspe.

OTROS GASTOS Y PÉRDIDAS

Los Gastos y Otras Pérdidas integrados por los Gastos de Funcionamientos que al 31 de diciembre de 2018 reflejan un monto de \$8,614'047,311.00 (Ocho mil, seiscientos catorce millones, cuarenta y siete mil, trescientos once pesos 00/100 M.N.), la afectación de Transferencia Interna por \$62'273,418.00 (Sesenta y dos millones, doscientos setenta y tres mil, cuatrocientos dieciocho pesos 00/100 M.N.), otros gastos y perdidas extraordinarias por \$823,192,965.00 (Ochocientos veititres millones, ciento noventa y dos mil, novecientos sesenta y cinco pesos 00/100 M.N.), así como gastos de Prospera por \$4'312,022.00 (Cuatro millones, trescientos doce mil, veintidos pesos 00/100 M.N.), de la siguiente manera:

| | | | |
|--|-----------|----------------------|---------------|
| Servicios Personales | \$ | 5,713,063,590 | 60.11% |
| Materiales y Suministros | \$ | 1,653,649,429 | 17.40% |
| Servicios Generales | \$ | 1,247,334,292 | 13.12% |
| Total Gastos de Funcionamiento | \$ | 8,614,047,311 | 90.64% |
| Transferencias Asignaciones Subsidios y Otras Ayudas | \$ | 62,273,418 | 0.66% |
| Estimaciones, Depreciaciones, Deterioros, Obsolescencia y Amortizaciones | \$ | 823,192,965 | |
| Otros Gastos | \$ | 4,312,022 | |
| Total de Gastos y Otras Pérdidas | \$ | 9,503,825,716 | 91.29% |

III) NOTAS AL ESTADO DE VARIACIÓN DE LA HACIENDA PÚBLICA

MODIFICACIONES AL PATRIMONIO CONTRIBUIDO

El organismo no tiene Modificaciones al Patrimonio Contribuido.

MODIFICACIONES AL PATRIMONIO GENERADO

Las Modificaciones al Patrimonio Generado, se integran por el Resultado del Ejercicio y una Rectificación al Resultado de Ejercicios Anteriores integrado de la siguiente manera.

No se aplican actualización o ajustes por cambios de valor

| | | |
|--|-----------|----------------------|
| Resultados del Ejercicio (Ahorro/Desahorro) | \$ | 709,078,985 |
| Rectificaciones (Patrimonio Generado de Ejercicios Anteriores) | \$ | 718,582,438 |
| Total | \$ | 1,427,661,424 |

IV) NOTAS AL ESTADO DE FLUJOS DE EFECTIVO

Del análisis del Estado de Flujo de Efectivo se infiere que las Adquisiciones de Activos del Organismo del presente ejercicio fueron financiados con el flujo de las variaciones de las cuentas de Efectivo y Equivalentes y el decremento de las Cuentas por Pagar, como se refleja en la siguiente tabla.

| Concepto | 2018 | 2017 |
|---|-------------------------|----------------------|
| Derechos a Recibir Efectivo o Equivalentes | 1,666,732,733 | 1,122,047,414 |
| Derechos a Recibir Bienes o Servicios | 80,685,495 | 142,574,536 |
| Inventarios | - | 1,593,844 |
| Almacenes | 204,173,988 | 178,845,672 |
| Total de Activo Circulante | 1,951,592,216 | 1,445,061,466 |
| Total de Efectivo Generado por incremento de Activos | - 506,530,750.30 | |
| Inversiones Financieras a Largo Plazo | 2,067,059 | 2,016,384 |
| Derechos a Recibir Efectivo o Equivalentes a Largo Plazo | 9,680,740 | 9,680,740 |
| Bienes Inmuebles, Infraestructura y Construcciones en Proceso | 2,982,585,231 | 2,609,250,146 |
| Bienes Muebles | 2,751,741,476 | 2,448,138,952 |
| Bienes Intangibles + Activos Diferidos | 16,752,292 | 15,003,834 |
| Depreciación, Deterioro y Amortización Acumulada de Bienes | - 1,948,073,035 | -1,724,389,083 |
| Total de Adquisición de Activos | 3,814,753,763 | 3,359,700,973 |
| Flujo por Adquisición de Activos | - 455,052,789.76 | |
| Cuentas por Pagar a Corto Plazo | 2,016,378,818 | 2,515,354,985 |
| Decremento en Cuentas por Pagar | - 498,976,167 | |
| Incremento del Patrimonio neto en el Ejercicio | 1,427,661,424 | |
| Flujo de Efectivo Neto del periodo | 422,154,507 | |
| Efectivo en Bancos - Tesorería | 586,035,028 | 614,738,227 |
| Neto de Efectivo y Equivalentes | -28,703,199 | |

V) CONCILIACIÓN ENTRE LOS INGRESOS PRESUPUESTARIOS Y CONTABLES, ASÍ COMO ENTRE LOS EGRESOS PRESUPUESTARIOS Y LOS GASTOS CONTABLES

La conciliación, se presenta atendiendo a lo dispuesto en el Acuerdo por el que se emite el Formato de Conciliación entre los Ingresos Presupuestarios y Contables, así como entre los Egresos Presupuestarios y los Gastos Contables publicado el 06 de octubre de 2014.

| | |
|---|-----------------------------|
| 1.- INGRESOS PRESUPUESTARIOS | \$ 10,087,154,448.20 |
| 2.- MAS INGRESOS CONTABLES NO PRESUPUESTARIOS | \$ 125,750,252.83 |
| Ingresos financieros | \$ 3,071,502.52 |
| Incremento por variación de inventarios | \$ - |
| Disminución del exceso de estimación por pérdida o deterioro u obsolescencia | \$ - |
| Disminución del exceso de provisiones | \$ - |
| Otros ingresos y beneficios varios | \$ 2,891,736.35 |
| Otros ingresos contables no presupuestarios | \$ 119,787,013.96 |
| 3.- MENOS INGRESOS PRESUPUESTARIOS NO CONTABLES | \$ - |
| Aprovechamiento patrimonial | \$ - |
| Ingresos derivados de financiamiento | \$ - |
| Otros ingresos presupuestarios no contables | \$ - |
| 4.- INGRESOS CONTABLES (4=1+2-3) | \$ 10,212,904,701.03 |
| 1.- TOTAL DE EGRESOS PRESUPUESTARIOS | \$ 9,928,196,109.92 |
| 2.- MENOS EGRESOS PRESUPUESTARIOS NO CONTABLES | \$ 1,259,129,605.55 |
| Materias Primas y Materiales de Producción y Comercialización | |
| Materiales y Suministros | |
| Mobiliario y Equipo de Administración | \$ 9,541,404.06 |
| Mobiliario y Equipo Educativo y Recreativo | \$ 435,247.90 |
| Equipo e Instrumental Médico y de Laboratorio | \$ 274,502,019.99 |
| Vehículos y Equipos de Transporte | \$ 16,650,737.65 |
| Equipo de Defensa y Seguridad | |
| Maquinaria, Otros Equipos y Herramientas | \$ 2,473,114.28 |
| Activos Biológicos | |
| Bienes Inmuebles | |
| Activos Intangibles | \$ 1,748,458.06 |
| Obra Pública en Bienes de Dominio Público | |
| Obra Pública en Bienes Propios | \$ 354,191,496.86 |
| Acciones y Participaciones de Capital | |
| Compra de Títulos de Valores | |
| Concesión de Préstamos | |
| Inversiones en Fideicomisos, Mandatos y Otros Análogos | |
| Provisiones para Contingencias y Otras Erogaciones Especiales | |
| Amortización de la Deuda Pública | |
| Adeudos de Ejercicios Anteriores (Adefas) | \$ 599,587,126.75 |
| Otros Egresos Presupuestales No Contables | |
| 3.- MAS GASTOS CONTABLES NO PRESUPUESTALES | \$ 834,759,211.43 |
| Estimaciones, Depreciaciones, Deterioro, Obsolescencias y Amortización | \$ 823,192,964.62 |
| Provisiones | |
| Disminución de Inventarios | |
| Aumento por Insuficiencia de Estimación por Pérdida o Deterioro u Obsolescencia | |
| Aumento por Insuficiencia de Provisiones | |

| | | |
|---|----|-------------------------|
| Otros Gastos | \$ | 7,254,224.96 |
| Otros Gastos Contables No Presupuestarios | \$ | 4,312,021.85 |
| 4.- TOTAL GASTO CONTABLE (4=1-2+3) | \$ | 9,503,825,715.80 |

VI) NOTAS DE MEMORIA (CUENTAS DE ORDEN)

Se registraron movimientos de pasivos contingentes por un importe total de \$945,765,365.00 (Novecientos cuarenta y cinco millones, setecientos sesenta y cinco mil, trescientos sesenta y cinco pesos 00/100M.M.), integrándose de la siguiente manera:

| | | |
|------------|---------------------------------|--------------------|
| 72000-0000 | Otras Obligaciones Contingentes | 228,500,721 |
| 74000-0000 | Juicios | 717,264,644 |
| | | 945,765,365 |

Se registraron al 31 de diciembre de 2018, movimientos por concepto de Adeudos de ejercicios fiscales anteriores por un importe total de \$599,587,126.75 (Quinientos noventa y nueve millones, quinientos ochenta y siete mil, ciento veintiseis pesos 75/100 M.N.).

NOTAS DE GESTION ADMINISTRATIVA

Servicios de Salud Jalisco, es un Organismo público Descentralizado de la Administración Pública Estatal, con personalidad jurídica y patrimonio propio, con domicilio en la ciudad de Guadalajara, Jalisco, que estuvo a cargo y bajo la dirección y coordinación del Secretario de Salud del Ejecutivo del Estado hasta el día 5 de diciembre de 2018; podrá establecer conforme a las necesidades, los planteles médicos y centros de salud en las regiones o Municipios dentro del territorio de esta Entidad Federativa.

Constituido mediante el decreto número 16526 publicado en el periódico oficial del Estado de Jalisco el 10 de abril de 1997.

Mediante decreto número 27193/LXII/18, publicado el día 5 de diciembre de 2018, en el periódico oficial "El Estado de Jalisco", con vigencia a partir del día 6 de diciembre de 2018, el OPD Servicios de Salud Jalisco se encuentra a cargo de una Dirección General, quien tiene las funciones de autoridad bajo la supervisión, vigilancia y control de la Secretaría de Salud y tendrá entre otras la atribución de Representar al Organismo en los asuntos que deriven de las funciones del mismo.

El objeto de Servicios de Salud Jalisco, O.P.D., es organizar y operar en el Estado de Jalisco los servicios de salud a la población en materia de salubridad general y apoyar en la organización del Sistema Estatal de Salud, en los términos de la Ley General y Estatal de Salud.

A partir del 6 de Diciembre del 2018 se tuvo cambio de Administración lo que implica que arriba del 90% de los registros contables se realizaron conforme a los criterios con los que venían trabajando.

El Organismo tiene las siguientes funciones:

- I. Organizar y operar en el Estado de Jalisco los servicios de salud dirigidos a la población en materia de salubridad general y local, debiendo observar lo que establece el acuerdo de coordinación, y apoyar en la organización del Sistema Estatal de Salud en los términos de las leyes general y estatal de Salud;
- II. Realizar todas aquellas acciones tendientes a garantizar el derecho a la protección de la salud de los habitantes del estado;
- III. Proponer y fortalecer la participación de la comunidad en los servicios de salud;
- IV. Conocer y aplicar la normatividad general en materia de salud, tanto nacional como internacional, a fin de proponer a su cabeza de Sector, adecuaciones a la normatividad estatal y a los esquemas, para lograr su correcto cumplimiento;
- V. Efectuar todas aquellas acciones que sean necesarias para mejorar la calidad en la prestación de los servicios de salud en el Estado;
- VI. Promover la ampliación de la cobertura en la prestación de los servicios en su materia, apoyando los programas que para tal efecto elabore la Secretaría de Salud del Ejecutivo del Gobierno Federal;
- VII. Impulsar, apoyar y capacitar a profesionales, especialistas, técnicos y auxiliares de las ramas médica, paramédica, afín y administrativa en la entidad, que desempeñen sus labores, sean asignados o coadyuven en los programas de dicho Organismo; así mismo llevar a cabo actividades de investigación científica y docencia de pre y posgrado, de conformidad con las leyes y ordenamientos respectivos;
- VIII. Integrar un acervo de información y documentación que facilite a las autoridades e instituciones competentes, la investigación, estudio y análisis de los distintos ámbitos y aspectos específicos en materia de salud;
- IX. Difundir en general entre la población de la Entidad y en especial entre las autoridades correspondientes, mediante publicaciones y actos académicos, los resultados de los trabajos de investigación, estudio, análisis y de recopilación, documentación e intercambio que realiza;
- X. Administrar sus recursos humanos, así como los materiales y financieros que conformen su patrimonio, con sujeción a las disposiciones legales aplicables, y a lo establecido en el Acuerdo de Coordinación;
- XI. Celebrar convenios, contratos y acuerdos con los sectores público, social y privado, productivos de bienes y servicios, así como con instituciones, conforme lo dispuesto por la normatividad aplicable;
- XII. Vigilar la aplicación de la normatividad en materia laboral, federal y estatal, en beneficio de sus trabajadores; y
- XIII. Las demás que esta Ley y otras disposiciones legales le confieran para el cumplimiento de su objeto.

ORGANIZACIÓN Y OBJETO SOCIAL

- a) Objeto Social: Ser el órgano ejecutor en la prestación de servicio de atención integral a la salud individual, familiar y comunitaria de la población abierta.
- b) Principal actividad: prestar servicios de salud a la población en esta Entidad Federativa, con excepción de lo que corresponde al Régimen Estatal de Protección Social en Salud, en cumplimiento de lo dispuesto por las Leyes General y Estatal de Salud, y a lo relativo del Acuerdo de Coordinación.

- c) Ejercicio fiscal: enero a diciembre 2018
- d) Régimen jurídico/fiscal: Persona moral con fines no lucrativos.
- e) Consideraciones fiscales del ente:
 - Retenedor por salarios.
 - Retenedor por el uso o goce temporal de bienes inmuebles.
 - Retenedor por la prestación de servicios profesionales independientes.

PATRIMONIO

El patrimonio del OPD estará constituido por:

- I. Los bienes muebles e inmuebles, y recursos que le transfiera el Gobierno Federal, en los términos del Acuerdo de coordinación.
- II. Los bienes muebles e inmuebles, que le otorguen el Ejecutivo Estatal y los gobiernos Municipales;
- III. Las aportaciones, donaciones, legados y demás análogas que reciba de los sectores social o privado;
- IV. Las cuotas de recuperación que reciba por los servicios que preste;
- V. Los rendimientos, recuperaciones y demás ingresos que obtenga de la inversión de los recursos a que se refiere el presente artículo;
- VII. Los recursos derivados de concesiones, permisos, licencias y autorizaciones que se le otorguen conforme a la ley;
- VIII. En general todos los bienes y derechos que entrañen utilidad económica o sean susceptibles de estimación pecuniaria y que obtenga por cualquier título legal; y
- IX. Todos los demás que se determinen en otros ordenamientos legales aplicables.

El organismo administrará su patrimonio con sujeción a las disposiciones legales correspondientes, y lo destinará al cumplimiento de su objeto, sujetándose además a lo aplicable del Acuerdo de Coordinación.

POLITICAS CONTABLES

En el ejercicio del 2018 y anteriores se utilizan segmentos de negocios para identificar las operaciones segun las Fuentes de Financiamientos, y conforme al segmento es el criterio de registro.

Se reserva la Actual Administracion las cifras que aquí se presentan ya que no se pudieron revisar todos los registros contables.


ORGANIZACIÓN

El Organismo cuenta con 13 Regiones Sanitarias, 587 Centros de Salud, 10 Hospitales Regionales, 15 Hospitales Comunitarios, 5 Unidades Especializadas de Atención Obstétrica y Neonatal (UEAON) y 7 Institutos y Hospitales Generales.


Se cuenta con una plantilla de 19,088 empleados distribuidos en las diferentes Regiones, Hospitales, Centros de Salud, Centros Comunitarios, UEAON, Institutos y Oficinas Centrales.



Lcda. Gabriela Serratos Fernández
Directora General de Administración



L.C.P. Juan Manuel Ibarra Bautista
Jefe del Departamento de Contabilidad



Lcda. María Elena Jáuregui Flores
Directora de Recursos Financieros