



Servicios de
Salud Jalisco

Información Contable

Cuenta Pública | 2021
Entidad Federativa Jalisco

6

Concepto	2021	2020	Concepto	2021	2020
INGRESOS Y OTROS BENEFICIOS			GASTOS Y OTRAS PÉRDIDAS		
Ingresos de la Gestión	13,892,277	10,405,017	Gastos de Funcionamiento	10,524,071,952	10,615,952,923
Impuestos	0	0	Servicios Personales	7,141,998,869	6,686,474,135
Cuotas y Aportaciones de Seguridad Social	0	0	Materiales y Suministros	1,582,435,896	2,058,436,058
Contribuciones de Mejoras	0	0	Servicios Generales	1,799,637,187	1,871,042,730
Derechos	0	0			
Productos de Tipo Corriente	0	0	Transferencias, Asignaciones, Subsidios y Otras Ayudas	901,201,899	608,608,676
Aprovechamientos de Tipo Corriente	0	0	Transferencias Internas y Asignaciones al Sector Público	901,201,899	608,608,676
Ingresos por Venta de Bienes y Servicios	13,892,277	10,405,017	Transferencias al Resto del Sector Público	0	0
Ingresos no Comprendidos en las Fracciones de la Ley de Ingresos Causados en Ejercicios Fiscales Anteriores	0	0	Subsidios y Subvenciones	0	0
Pendientes de Liquidación o Pago	0	0			
			Ayudas Sociales	0	0
Participaciones, Aportaciones, Transferencias, Asignaciones, Subsidios y Otras Ayudas	11,649,179,930	11,194,515,725	Pensiones y Jubilaciones	0	0
Participaciones y Aportaciones	350,817,778	1,339,981,207	Transferencias a Fideicomisos, Mandatos y Contratos Análogos	0	0
Transferencias, Asignaciones, Subsidios y Otras ayudas	11,298,362,153	9,854,534,518	Transferencias a la Seguridad Social	0	0
			Donativos	0	0
Otros Ingresos y Beneficios	42,393,964	347,279,410	Transferencias al Exterior	0	0
Ingresos Financieros	31,232,942	30,317,757			
Incremento por Variación de Inventarios	0	0	Participaciones y Aportaciones	0	0
Disminución del Exceso de Estimaciones por Pérdida o Deterioro u Obsolescencia	0	0	Participaciones	0	0
Disminución del Exceso de Provisiones	0	0	Aportaciones	0	0
Otros Ingresos y Beneficios Varios	11,161,023	316,961,653	Convenios	0	0
Total de Ingresos y Otros Beneficios	11,705,466,172	11,552,200,152			
			Intereses, Comisiones y Otros Gastos de la Deuda Pública	0	0
			Intereses de la Deuda Pública	0	0
			Comisiones de la Deuda Pública	0	0
			Gastos de la Deuda Pública	0	0
			Costo por Coberturas	0	0
			Apoyos Financieros	0	0
			Otros Gastos y Pérdidas Extraordinarias	249,359,548	304,002,906
			Estimaciones, Depreciaciones, Deterioros, Obsolescencia y Amortizaciones	249,359,548	304,002,906
			Provisiones	0	0
			Disminución de Inventarios	0	0
			Aumento por Insuficiencia de Estimaciones por Pérdida o Deterioro y Obsolescencia	0	0
			Aumento por Insuficiencia de Provisiones	0	0
			Otros Gastos	0	0
			Inversión Pública	0	0
			Inversión Pública no Capitalizable	0	0
			Total de Gastos y Otras Pérdidas	11,674,633,399	11,528,564,505
			Resultados del Ejercicio (Ahorro/Desahorro)	30,832,773	23,635,647

Bajo protesta de decir verdad declaramos que los Estados Financieros y sus Notas son razonablemente correctos y responsabilidad del emisor.

Dr. José de Jesús Méndez de Lira
Director General

L.I.A. Sandra Deyanira Tovar López
Directora General de Administración

Mtro. Vidal Guzmán Camarero
Director de Recursos Financieros



Cuenta Pública 2021
Estado de Situación Financiera
Al 31 de diciembre de 2021 y 2020
(Pesos)



Organismo Público Descentralizado Servicios de Salud Jalisco

CONCEPTO	Año		CONCEPTO	Año	
	2021	2020		2021	2020
ACTIVO			PASIVO		
Activo Circulante			Pasivo Circulante		
Efectivo y Equivalentes	1,270,645,987	2,582,575,659	Cuentas por Pagar a Corto Plazo	2,713,466,858	3,747,171,999
Derechos a Recibir Efectivo o Equivalentes	1,616,988,905	1,488,133,004	Documentos por Pagar a Corto Plazo	0	0
Derechos a Recibir Bienes o Servicios	105,657,826	80,685,495	Porción a Corto Plazo de la Deuda Pública a Largo	0	0
Inventarios	0	0	Títulos y Valores a Corto Plazo	0	0
Almacenes	685,802,495	452,372,588	Pasivos Diferidos a Corto Plazo	0	0
Estimación por Pérdida o Deterioro de Activos Circulantes	0	0	Fondos y Bienes de Terceros en Garantía y/o	81,833	81,833
Otros Activos Circulantes	0	0	Provisiones a Corto Plazo	0	0
Total de Activos Circulantes	3,679,095,213	4,603,766,747	Otros Pasivos a Corto Plazo	0	0
			Total de Pasivos Circulantes	2,713,548,691	3,747,253,832
Activo No Circulante			Pasivo No Circulante		
Inversiones Financieras a Largo Plazo	2,136,294	2,147,988	Cuentas por Pagar a Largo Plazo	1,553,247	9,945,074
Derechos a Recibir Efectivo o Equivalentes a Largo Plazo	9,680,740	9,680,740	Documentos por Pagar a Largo Plazo	0	0
Bienes Inmuebles, Infraestructura y Construcciones en Proceso	3,139,135,769	3,123,921,953	Deuda Pública a Largo Plazo	0	0
Bienes Muebles	3,761,670,331	3,466,670,983	Pasivos Diferidos a Largo Plazo	0	0
Activos Intangibles	18,847,685	18,708,463	Fondos y Bienes de Terceros en Garantía y/o en	0	0
Depreciación, Deterioro y Amortización Acumulada de Bienes	-2,816,039,103	-2,560,343,568	Provisiones a Largo Plazo	0	0
Activos Diferidos	0	0	Total de Pasivos No Circulantes	1,553,247	9,945,074
Estimación por Pérdida o Deterioro de Activos no Circulantes	0	0	TOTAL DEL PASIVO	2,715,101,938	3,757,198,906
Otros Activos no Circulantes	0	0	HACIENDA PÚBLICA/ PATRIMONIO		
Total de Activos No Circulantes	4,115,431,716	4,060,786,559	Hacienda Pública/Patrimonio Contribuido	44,448,808	1,783,879,823
TOTAL DEL ACTIVO	7,794,526,929	8,664,553,306	Aportaciones	7,338,672	7,338,672
			Donaciones de Capital	37,110,136	1,776,541,151
			Actualización de la Hacienda Pública / Patrimonio	0	0
			Hacienda Pública/Patrimonio Generado	5,034,976,182	3,123,474,577
			Resultados del Ejercicio (Ahorro / Desahorro)	30,832,773	23,635,647
			Resultados de Ejercicios Anteriores	4,909,632,916	3,104,372,928
			Revalúos	0	0
			Reservas	0	0
			Rectificaciones de Resultados de Ejercicios	94,510,493	-4,533,999
			Exceso o Insuficiencia en la Actualización de la	0	0
			Resultado por Posición Monetaria	0	0
			Resultado por Tenencia de Activos no Monetarios	0	0
			Total Hacienda Pública/ Patrimonio	5,079,424,991	4,907,354,400
			TOTAL DEL PASIVO Y HACIENDA PÚBLICA	7,794,526,929	8,664,553,306

Bajo protesta de decir verdad declaramos que los Estados Financieros y sus Notas son razonablemente correctos y responsabilidad del emisor.

Dr. José de Jesús Méndez de Lira
Director General

L.I.A. Sandra Deyanira Tovar López
Directora General de Administración

Mtro. José Guzmán Camarena
Director de Recursos Financieros

Concepto	Hacienda Pública/Patrimonio Contribuido	Hacienda Pública/Patrimonio Generado de Ejercicios Anteriores	Hacienda Pública/Patrimonio Generado del Ejercicio	Ajustes por Cambios de Valor	TOTAL
Hacienda Pública/Patrimonio Contribuido Neto de 2020	7,338,672	0	0	0	7,338,672
Aportaciones	7,338,672	0	0	0	7,338,672
Donaciones de Capital	0	0	0	0	0
Actualización de la Hacienda Pública/Patrimonio	0	0	0	0	0
Hacienda Pública/Patrimonio Generado Neto de 2020	0	4,876,380,081	23,635,647	0	4,900,015,728
Resultados del Ejercicio (Ahorro/Desahorro)	0	0	23,635,647	0	23,635,647
Resultados de Ejercicios Anteriores	0	4,880,914,080	0	0	4,880,914,080
Revalúos	0	0	0	0	0
Reservas	0	0	0	0	0
Rectificaciones de Resultado de Ejercicios Anteriores	0	-4,533,999	0	0	-4,533,999
Exceso o Insuficiencia en la Actualización de la Hacienda Pública/Patrimonio Neto	0	0	0	0	0
Resultado por Posición Monetaria	0	0	0	0	0
Resultado por Tenencia de Activos no Monetarios	0	0	0	0	0
Hacienda Pública/Patrimonio Neto Final del Ejercicio 2020	7,338,672	4,876,380,081	23,635,647	0	4,907,354,400
Cambios en la Hacienda Pública/Patrimonio Contribuido Neto 2021	37,110,136	0	0	0	0
Aportaciones	0	0	0	0	0
Donaciones de Capital	37,110,136	0	0	0	0
Actualización de la Hacienda Pública/Patrimonio	0	0	0	0	0
Variaciones de la Hacienda Pública/Patrimonio Generado Neto 2021	0	28,718,836	106,241,618	0	134,960,454
Resultados del Ejercicio (Ahorro/Desahorro)	0	0	30,832,773	0	30,832,773
Resultados de Ejercicios Anteriores	0	28,718,836	-23,635,647	0	5,083,189
Revalúos	0	0	0	0	0
Reservas	0	0	0	0	0
Rectificaciones de Resultado de Ejercicios Anteriores	0	0	99,044,492	0	99,044,492
Cambios en el Exceso o Insuficiencia en la Actualización de la Hacienda Pública/Patrimonio Neto 2021	0	0	0	0	0
Resultado por Posición Monetaria	0	0	0	0	0
Resultado por Tenencia de Activos no Monetarios	0	0	0	0	0
Saldo Neto en la Hacienda Pública / Patrimonio 2021	44,448,808	4,905,098,917	129,877,265	0	5,079,424,990

Bajo protesta de decir verdad declaramos que los Estados Financieros y sus Notas son razonablemente correctos y responsabilidad del emisor.

Dr. José de Jesús Méndez de Lira
Director General

L. I.A. Sandra Deyanira Tovar López
Directora General de Administración

Mtro. Joel Guzmán Camarena
Director de Recursos Financieros



Cuenta Pública 2021
Estado de Cambios en la Situación Financiera
Al 31 de diciembre de 2021 y 2020
(Pesos)



Organismo Público Descentralizado Servicios de Salud Jalisco

Concepto	Origen	Aplicación	Concepto	Origen	Aplicación
ACTIVO	1,567,636,901	697,610,524	PASIVO	0	1,042,096,967
Activo Circulante	1,311,929,672	387,258,138	Pasivo Circulante	0	1,033,705,140
Efectivo y Equivalentes	1,311,929,672	0	Cuentas por Pagar a Corto Plazo	0	1,033,705,140
Derechos a Recibir Efectivo o Equivalentes	0	128,855,902	Documentos por Pagar a Corto Plazo	0	0
Derechos a Recibir Bienes o Servicios	0	24,972,330	Porción a Corto Plazo de la Deuda Pública a Largo Plazo	0	0
Inventarios	0	0	Títulos y Valores a Corto Plazo	0	0
Almacenes	0	233,429,906	Pasivos Diferidos a Corto Plazo	0	0
Estimación por Pérdida o Deterioro de Activos Circulantes	0	0	Fondos y Bienes de Terceros en Garantía y/o Administración a Corto Plazo	0	0
Otros Activos Circulantes	0	0	Provisiones a Corto Plazo	0	0
			Otros Pasivos a Corto Plazo	0	0
Activo No Circulante	255,707,229	310,352,386	Pasivo No Circulante	0	8,391,827
Inversiones Financieras a Largo Plazo	11,693.68	0	Cuentas por Pagar a Largo Plazo	0	8,391,827
Derechos a Recibir Efectivo o Equivalentes a Largo Plazo	0	0	Documentos por Pagar a Largo Plazo	0	0
Bienes Inmuebles, Infraestructura y Construcciones en Proceso	0	15,213,816	Deuda Pública a Largo Plazo	0	0
Bienes Muebles	-	294,999,348	Pasivos Diferidos a Largo Plazo	0	0
Activos Intangibles	-	139,222	Fondos y Bienes de Terceros en Garantía y/o en Administración a Largo Plazo	0	0
Depreciación, Deterioro y Amortización Acumulada de Bienes	255,695,535.26	0	Provisiones a Largo Plazo	0	0
Activos Diferidos	-	0			
Estimación por Pérdida o Deterioro de Activos no Circulantes	-	0			
Otros Activos no Circulantes	-	0	HACIENDA PÚBLICA/ PATRIMONIO	1,911,501,605	1,739,431,015
			Hacienda Pública/Patrimonio Contribuido	0	1,739,431,015
			Aportaciones	0	0
			Donaciones de Capital	0	1,739,431,015
			Actualización de la Hacienda Pública / Patrimonio	0	0
			Hacienda Pública/Patrimonio Generado	1,911,501,605	0
			Resultados del Ejercicio (Ahorro / Desahorro)	30,832,773	0
			Resultados de Ejercicios Anteriores	1,781,624,341	0
			Revalúos	0	0
			Reservas	0	0
			Rectificaciones de Resultados de Ejercicios Anteriores	99,044,492	0
			Exceso o Insuficiencia en la Actualización de la Hacienda Pública/Patrimonio	0	0
			Resultado por Posición Monetaria	0	0
			Resultado por Tenencia de Activos no Monetarios	0	0

Bajo protesta de decir verdad declaramos que los Estados Financieros y sus Notas son razonablemente correctos y responsabilidad del emisor.

Dr. José de Jesús Méndez de Lira
Director General

L.I.A. Sandra Dayanira Tovar López
Directora General de Administración

Mtro. Joel Guzmán Camarena
Director de Recursos Financieros

Concepto	2021	2020	Concepto	2021	2020
Flujos de Efectivo de las Actividades de Operación			Flujos de Efectivo de las Actividades de Inversión		
Origen	11,705,466,172	11,552,200,153	Origen	255,707,229	0
Impuestos	0	0	Bienes Inmuebles, Infraestructura y Construcciones en Proceso	0	0
Cuotas y Aportaciones de Seguridad Social	0	0	Bienes Muebles	0	0
Contribuciones de mejoras	0	0	Otros Orígenes de Inversión	255,707,229	0
Derechos	0	0	Aplicación	310,352,386	469,644,711
Productos de Tipo Corriente	0	0	Bienes Inmuebles, Infraestructura y Construcciones en Proceso	15,213,816	40,991,602
Aprovechamientos de Tipo Corriente	0	0	Bienes Muebles	294,999,348	428,653,108
Ingresos por Venta de Bienes y Servicios	13,892,277	10,405,017	Bienes Intangibles + Activos Diferidos	139,222	0
Ingresos no Comprendidos en las Fracciones de la Ley de Ingresos Causados en Ejercicios Fiscales Anteriores Pendientes de Liquidación o	0	0	Inversiones Financieras a Largo Plazo	0	0
Participaciones y Aportaciones	350,817,778	1,339,981,207	Flujos Netos de Efectivo por Actividades de Inversión	-54,645,157	-469,644,711
Transferencias, Asignaciones y Subsidios y Otras ayudas	11,298,362,153	9,854,534,518	Flujo de Efectivo de las Actividades de Financiamiento		
Otros Orígenes de Operación	42,393,964	347,279,410	Origen	1,843,284,718	214,463,027
Aplicación	11,674,633,399	11,528,564,505	Endeudamiento Neto	0	0
Servicios Personales	7,141,998,869	6,686,474,135	Interno	0	0
Materiales y Suministros	1,582,435,896	2,058,436,058	Externo	0	0
Servicios Generales	1,799,637,187	1,871,042,730	Disminución de Activos Financieros	0	0
Transferencias Internas y Asignaciones al Sector Público	901,201,899	608,608,676	Otros Orígenes de financiamiento	1,843,284,718	214,463,027
Transferencias al resto del Sector Público	0	0	Aplicación	3,168,786,121	214,463,027
Subsidios y Subvenciones	0	0	Servicios de la Deuda	0	0
Ayudas Sociales	0	0	Interno	0	0
Pensiones y Jubilaciones	0	0	Externo	0	0
Transferencias a Fideicomisos, Mandatos y Contratos Análogos	0	0	Otras Aplicaciones de Financiamiento	3,168,786,121	214,463,027
Transferencias a la Seguridad Social	0	0	Flujos netos de Efectivo por Actividades de Financiamiento	-1,325,501,403	-214,463,027
Donativos	0	0	Incremento/Disminución Neta en el Efectivo y Equivalentes al Efectivo	1,270,856,246	-255,181,684
Transferencias al Exterior	0	0			
Participaciones	0	0			
Aportaciones	0	0			
Convenios	0	0			
Otros Aplicaciones de Operación	249,359,548	304,002,906			
Flujos Netos de Efectivo por Actividades de Operación	30,832,773	23,635,647			
			Efectivo y Equivalentes al Efectivo al inicio del Ejercicio	2,582,575,659	2,525,753,270
			Efectivo y Equivalentes al Efectivo al final del Ejercicio	1,270,645,987	2,582,575,659

Bajo protesta de decir verdad declaramos que los Estados Financieros y sus Notas son razonablemente correctos y responsabilidad del emisor.


Dr. José de Jesús Méndez de Lira
Director General

L.I.A. Sandra Deyanira Tovar López
Directora General de Administración


Mtro. Joel Guzmán Gamarena
Director de Recursos Financieros

Juicios Tramitados ante la Junta Local de Conciliación y Arbitraje del Estado de Jalisco Y tribunal de Arbitraje y Escalafón en el Estado de Jalisco.	\$	170,132,347
Juicios Mercantiles, Administrativos y Fiscales.	\$	43,462,251
Total	\$	213,594,598

** Informados



Dr. José De Jesús Méndez De Lira
Director General del O.P.D. Servicios de Salud Jalisco



Lic. Karla Cordova Medina
Directora de asuntos Jurídicos del O.P.D. Servicios
de Salud Jalisco



En cumplimiento a los artículos 46 y 49 de la Ley General de Contabilidad Gubernamental se integran las presentes Notas a los Estados Financieros en los rubros más representativos de los Estados Financieros, de conformidad a los Postulados de Revelación Suficiente e Importancia Relativa con la finalidad de que la información sea de mayor claridad.

El Organismo Público Descentralizado Servicios de Salud Jalisco (OPD Servicios de Salud Jalisco) integra de manera consolidada en la presente Cuenta Pública, los registros operados con los Recursos provenientes del Ramo 33, Ramo 12 y Recursos Estatales, donde se encuentran los ingresos propios (cuotas de recuperación), así como los recursos que son transferidos del Instituto de Salud para el Bienestar (INSABI).

ACTIVO

1 Efectivo y equivalentes

El efectivo y equivalentes, se integra por los rubros bancos/tesorería e inversiones temporales (hasta por tres meses) de la siguiente manera:

	2021	2020
Bancos/tesorería	\$ 1,221,947,783	\$ 2,539,351,749
Inversiones temporales	48,668,502	43,094,208
Total de efectivo y equivalentes	\$ 1,270,616,285	\$ 2,582,445,957

2 Derechos a recibir efectivo y equivalentes

Los derechos a recibir efectivo y equivalentes se integra de la siguiente manera:

	2021	2020
Cuentas por cobrar a corto plazo	\$ 205,822,330	\$ 180,869,780
Deudores diversos a corto plazo	1,405,866,188	1,301,893,290
Ingresos por recuperar a corto plazo	227,270	227,270
Deudores por anticipos de la tesorería a corto plazo	5,073,118	5,142,683
	\$ 1,616,988,905	\$ 1,488,133,004

Debido a que el rubro *Derechos a recibir efectivo o equivalentes* incluye saldos que provienen de ejercicios anteriores, la Administración del OPD Servicios de Salud Jalisco se encuentra por definir las acciones que realizará con fines de identificar los importes que se encuentren con imposibilidad práctica de cobro y proceder a gestionar las autorizaciones ante el Organismo Máximo de Gobierno para registrar la reserva para cuentas incobrables o cancelación, atendiendo la situación de cada uno de los saldos registrados, toda vez que existen diferentes factores, siendo uno de ellos la antigüedad de los saldos originados en ejercicios anteriores. Cabe aclarar que cualquier saldo por el que se autorice su cancelación o registro de la reserva, originará un efecto en el resultado que forma parte del patrimonio.

2a Derechos a recibir bienes o servicios

En lo referente a derechos a recibir bienes o servicios, se integra de la siguiente manera:

	2021	2020
Anticipos por adquisición de bienes o servicios a corto plazo	\$ 33,816,163	\$ 8,943,833
Anticipos por adquisición de bienes o servicios muebles a corto plazo	6,864,657	6,864,657
Anticipos a contratistas por obras públicas	64,977,006	64,977,006
Total de bienes o servicios a recibir	\$ 105,657,826	\$ 80,685,495

Debido a que el rubro de *Derechos a recibir bienes o servicios* incluye saldos que provienen de ejercicios anteriores, la Administración del OPD Servicios de Salud Jalisco se encuentra por definir las acciones que realizará con fines de identificar si los importes que se encuentran alojados en este rubro son susceptibles de ser capitalizados o en su caso cancelar los saldos correspondientes y proceder a gestionar las autorizaciones ante el Organismo Máximo de Gobierno para registrar la reserva para cuentas incobrables o cancelación, atendiendo la situación de cada uno de los saldos registrados, toda vez que existen diferentes factores, siendo uno de ellos la antigüedad de los saldos originados en ejercicios anteriores. Cabe aclarar que cualquier saldo por el que se autorice su cancelación o registro de la reserva, originará un efecto en el resultado que forma parte del patrimonio.

3 Bienes disponibles para su transformación o consumo

Los bienes disponibles para su transformación o consumo, considera la cuenta de almacenes, que refleja un saldo de la siguiente manera:

	2021	2020
Medicinas y productos farmacéuticos	\$ 492,825,078	\$ 355,197,221
Materiales, accesorios y suministros médicos	14,319,727	52,817,648
Otros	178,657,690	44,289,715
Total de almacenes	\$ 685,802,495	\$ 452,284,584

En el rubro de almacenes se maneja un sistema de Costeo Unitario de Primeras Entradas Primeras Salidas (PEPS), en virtud de la naturaleza de la mayoría de los insumos del Sector Salud, que cuentan con un lote de identificación y una fecha de caducidad, por lo que este sistema asegura la distribución y uso en las mejores condiciones, ya que la estructura del Sector Salud, obliga al manejo de almacenes en el interior del Estado de Jalisco mediante una estructura de regiones sanitarias y hospitales; adicionalmente de farmacias que surten el medicamento en cualquier unidad de salud.

Actualmente la Dirección de Recursos Materiales realiza la concentración de datos de los almacenes con el fin de unificar la totalidad de la información en el almacén central y a su vez contar con un sistema informático que permita realizar el control de existencias y su correcta valuación de cada uno de los almacenes que forman parte de la red de este OPD Servicios de Salud Jalisco. Cabe aclarar que cualquier efecto que se derive y se autorice su registro, originará un efecto en los resultados que forman parte del patrimonio.

4 Inversiones Financieras

Las inversiones financieras reflejan los siguientes saldos:




Inversiones Financieras

	2021	2020
	<u>\$ 2,136,294</u>	<u>\$ 2,147,988</u>

5 Derechos a recibir efectivo o equivalentes a largo plazo

Los derechos a recibir efectivo o equivalentes a largo plazo se integra de la siguiente manera:

	2021	2020
	<u>\$ 9,690,740</u>	<u>\$ 9,690,740</u>

Debido a que el rubro de *Derechos a recibir efectivo o equivalentes a largo plazo* incluye saldos que provienen de ejercicios anteriores, la Administración del OPD de Salud Jalisco se encuentra por definir las acciones que realizará con fines de identificar los importes que se encuentran con imposibilidad práctica de cobro, y proceder a gestionar las autorizaciones ante el Órgano Máximo de Gobierno para registrar la reserva para cuentas incobrables o cancelación, atendiendo la situación de cada uno de los saldos registrados, toda vez que existen diferentes factores, siendo uno de ellos la antigüedad de los saldos originados en ejercicios anteriores. Cabe aclarar que cualquier saldo por el que se autorice su cancelación o registro de la reserva, originará un efecto en el resultado que forma parte del patrimonio.

Las inversiones financieras del OPD Servicios de Salud Jalisco corresponden al saldo del Fideicomiso número 2450 constituido con la Institución Bancaria BBVA Bancomer.

6 Bienes muebles, inmuebles e intangibles

Los bienes muebles, inmuebles e intangibles se integran de la siguiente manera:

	2021	2020
Bienes inmuebles, infraestructura y construcciones en proceso	\$ 3,139,135,769	\$ 3,123,921,953
Bienes muebles	3,761,670,331	3,466,670,983
Activos intangibles	18,947,685	18,708,463
	<u>6,919,653,785</u>	<u>6,609,301,399</u>
Menos depreciación acumulada	2,816,039,103	2,500,343,568
Total de bienes muebles, inmuebles e intangibles	<u>\$ 4,103,614,682</u>	<u>\$ 4,048,957,831</u>

Los bienes inmuebles del OPD Servicios de Salud Jalisco se registran a su costo de adquisición o construcción y en caso de ser un inmueble donado o adjudicado, se le asigna un valor estimado razonablemente o en su defecto por el avalúo de un perito en la materia.

Actualmente la Dirección de Recursos Materiales de la OPD Servicios de Salud Jalisco se encuentra por definir las acciones que se llevarán a cabo para la integración de los bienes muebles, inmuebles e intangibles y conciliar con registros contables en función de los criterios establecidos por el Consejo Nacional de Amortización Contable (CONAC), así como la gestión de las autorizaciones correspondientes para proceder a la actualización y registro de los valores del inventario de bienes muebles, inmuebles, activos intangibles, su correspondiente depreciación y amortización del ejercicio y acumulada.

El gasto de depreciación se determina aplicando porcentajes anuales al valor de los bienes muebles en uso con valor equivalente superior a 70 unidades de medida y actualización (UMAs). A la fecha, no se ha registrado la depreciación por los bienes inmuebles debido a que no se tiene identificado de manera individual el valor de los terrenos y de la construcción de cada uno de los inmuebles. Cabe aclarar que cualquier efecto de depreciación no reconocido por el que se autorice su registro, originará un efecto de corrección en los resultados que forman parte del patrimonio.

7 Estimaciones y deterioros

En el presente ejercicio el Organismo no ha realizado afectaciones de estimación de cuentas incobrables o deterioro en almacenes.

La Administración de la OPD Servicios de Salud Jalisco realizará, después de haber analizado e integrado las cuentas que ameritan el registro de estimación de cuentas incobrables y deterioro en almacenes, las gestiones necesarias para reconocer los efectos para valorar correctamente los rubros. Cabe aclarar que cualquier efecto que se autorice su registro originará un efecto en los resultados que forman parte del patrimonio.

8 Otros activos

El OPD Servicios de Salud Jalisco no cuenta con saldos en el rubro de otros activos diferentes a los descritos anteriormente.

PASIVO

1 Pasivo Circulante

El pasivo circulante se integra de la siguiente manera:

	2021	2020
Cuentas por pagar a corto plazo	\$ 2,713,466,858	\$ 3,747,171,999
Fondos y bienes de terceros en garantía a corto plazo	81,833	81,833
Provisiones a corto plazo	<u>2,713,548,691</u>	<u>3,747,253,832</u>

Las cuentas por pagar a corto plazo se integran por las siguientes fuentes de financiamiento:

	2021	2020
Ramo 12	\$ 1,387,808,553	\$ 1,846,995,222
Estatal	705,631,575	1,143,520,000
Ramo 33	619,894,651	756,524,699
Prospera	132,078	132,078
	<u>\$ 2,713,466,858</u>	<u>\$ 3,747,171,999</u>



Debido a que el rubro de cuentas por pagar a corto plazo incluye saldos que provienen de ejercicios anteriores, la Administración del OPD Servicios de Salud Jalisco se encuentra por definir las acciones que realizará con la finalidad de identificar los saldos exigibles y así valorar correctamente el rubro, en relación a los saldos que identifique improcedentes, se estima gestionar las autorizaciones ante el Órgano Máximo de Gobierno para proceder a la cancelación y/o registro correspondiente, atendiendo la situación de cada uno de los rubros registrados, toda vez que existen diferentes factores, siendo uno de ellos la antigüedad de los saldos al originarse en Administraciones pasadas. Cabe aclarar que cualquier efecto de cancelación de saldo que se autorice su registro, originará un efecto en los resultados que forman parte del patrimonio.

2 Pasivo no circulante

El pasivo no circulante corresponde a cuentas por pagar a largo plazo por un importe de \$'1,553,247.45, de las cuales se analizarán los saldos con la finalidad de identificar los exigibles y así valorar correctamente el rubro, en relación a los saldos que identifique improcedentes, se estima gestionar las autorizaciones ante las autoridades del Organismo para proceder a la cancelación y/o registro correspondiente, atendiendo la situación de cada uno de los rubros registrados, toda vez que existen diferentes factores, siendo uno de ellos la antigüedad de los saldos al originarse en Administraciones pasadas. Cabe aclarar que cualquier efecto de cancelación de saldo que se autorice su registro, originará un efecto en los resultados que forman parte del patrimonio.

III) NOTAS AL ESTADO DE ACTIVIDADES

INGRESOS DE GESTIÓN

Ingresos de la gestión
Los ingresos de gestión se integran de la siguiente manera:

	2021	2020
Ingresos por venta de bienes y servicios	\$ 13,892,277	\$ 10,405,017
Participaciones y aportaciones	350,817,778	1,339,981,207
Transferencias, subsidios y otras Ayudas	11,298,362,153	9,854,534,518
Total	\$ 11,683,072,208	\$ 11,204,920,743

Otros ingresos y beneficios
Los otros ingresos y beneficios se integran de la siguiente manera:

	2021	2020
Ingresos Financieros	\$ 31,232,942	\$ 30,317,757
Otros Ingresos y Beneficios Varios	11,161,023	318,961,653
Total	\$ 42,393,964	\$ 347,279,410

OTROS GASTOS Y PÉRDIDAS

Los Gastos y Otras Pérdidas están integrados por los Gastos de Funcionamiento de la siguiente manera:

	2021	2020
Servicios Personales	\$ 7,141,998,889	\$ 6,686,474,135
Materiales y Suministros	1,592,435,896	2,058,436,058
Servicios Generales	1,799,637,187	1,871,042,730
Total Gastos de Funcionamiento	\$ 10,524,071,952	\$ 10,615,952,922
Transferencias Asignaciones Subsidios y Otras Ayudas	901,201,899	608,608,676
Estimaciones, Depreciaciones, Deterioros, Obsolescencia y Amortizaciones	249,359,548	304,002,906
Otros Gastos (productos)	-	-
Total de Gastos y Otras Pérdidas	\$ 11,674,633,399	\$ 11,528,564,505

III) NOTAS AL ESTADO DE VARIACIÓN DE LA HACIENDA PÚBLICA

MODIFICACIONES AL PATRIMONIO CONTRIBUIDO
El organismo no tiene Modificaciones al Patrimonio Contribuido.

MODIFICACIONES AL PATRIMONIO GENERADO

Las modificaciones al Patrimonio generado, se integran por el resultado del ejercicio y una rectificación al resultado de ejercicios anteriores integrado de la siguiente manera.
No se aplican actualización o ajustes por cambios de valor.

Resultado del ejercicio (Ahorro)
 Rectificaciones de resultados de ejercicios anteriores
 Total de modificaciones al patrimonio

	2021	2020
	\$ 30,832,773	\$ 23,635,647
	\$ -	\$ -
	\$ 30,832,773	\$ 23,635,647

IV) NOTAS AL ESTADO DE FLUJOS DE EFECTIVO

Del análisis del Estado de Flujo de Efectivo se infiere que las Adquisiciones de Activos del Organismo del presente ejercicio fueron financiados con el flujo de las variaciones de las cuentas de Efectivo y Equivalentes y el decremento de las Cuentas por Pagar, como se refleja en la siguiente tabla:

Concepto	2021	2020
Efectivo	\$ -	\$ -
Bancos/Tesorería	1,221,847,783	2,539,351,749
Bancos/Dependencias y Otros	-	-
Inversiones Temporales (Hasta 3 meses)	48,668,502	43,094,208
Fondos con Afectación Específica	-	-
Depositos de Fondos de Terceros en Garantía y/o Administración	129,702	129,702
Otros Efectivos y Equivalentes	-	-
Total de Efectivo y Equivalentes	1,270,645,987	2,682,575,659

Concepto	2021	2020
Resultados del Ejercicio Ahorro/Desahorro	\$ 30,832,773	\$ 23,635,647
Flujos de Efectivo Netos de las Actividades de Operación	30,832,773	23,635,647

V) CONCILIACIÓN ENTRE LOS INGRESOS PRESUPUESTARIOS Y CONTABLES, ASÍ COMO ENTRE LOS EGRESOS PRESUPUESTARIOS Y LOS GASTOS CONTABLES

La conciliación, se presenta atendiendo a lo dispuesto en el Acuerdo por el que se emite el Formato de Conciliación entre los Ingresos Presupuestarios y Contables, así como entre los Egresos Presupuestarios y los Gastos Contables publicado el 06 de octubre de 2014.

1.- INGRESOS PRESUPUESTARIOS	11,509,704,003.00	
2.- MAS INGRESOS CONTABLES NO PRESUPUESTARIOS	195,761,568.95	
Ingresos financieros	-	
Incremento por variación de inventarios	-	
Disminución del exceso de estimación por pérdida o deterioro u obsolescencia	-	
Disminución del exceso de provisiones	-	
Otros ingresos y beneficios varios	-	
Otros ingresos contables no presupuestarios	195,761,568.95	
3.- MENOS INGRESOS PRESUPUESTARIOS NO CONTABLES	-	
Aprovechamiento patrimonial	-	
Ingresos derivados de financiamiento	-	
Otros ingresos presupuestarios no contables	-	
4.- INGRESOS CONTABLES (4=1+2-3)	11,705,466,171.95	
1.- TOTAL DE EGRESOS PRESUPUESTARIOS	11,507,309,864.00	
2.- MENOS EGRESOS PRESUPUESTARIOS NO CONTABLES	307,072,350.78	
Materias Primas y Materiales de Producción y Comercialización		
Materiales y Suministros		
Mobiliario y Equipo de Administración	70,803,573.63	
Mobiliario y Equipo Educativo y Recreativo	128,923.30	
Equipo e Instrumental Médico y de Laboratorio	206,626,309.40	
Vehículos y Equipos de Transporte	8,990,909.99	
Equipo de Defensa y Seguridad	-	
Maquinaria, Otros Equipos y Herramientas	5,032,893.98	
Activos Biológicos	-	
Bienes Inmuebles	-	
Activos Intangibles	139,221.75	
Obra Pública en Bienes de Dominio Público		
Obra Pública en Bienes Propios	15,350,718.73	
Acciones y Participaciones de Capital		
Compra de Títulos de Valores		
Concesión de Prestamos		
Inversiones en Fideicomisos, Mandatos y Otros Análogos		
Provisiones para Contingencias y Otras Erogaciones Especiales		
Amortización de la Deuda Pública		
Adeudos de Ejercicios Anteriores (Además)		
Otros Egresos Presupuestales No Contables	-	
3.- MAS GASTOS CONTABLES NO PRESUPUESTALES	474,395,886.10	
Estimaciones, Depreciaciones, Deterioro, Obsolescencias y Amortización	249,359,548.49	
Provisiones		
Disminución de Inventarios		
Aumento por insuficiencia de Estimación, por Pérdida o Deterioro u Obsolescencia		
Aumento por insuficiencia de Provisiones		
Otros Gastos	225,036,337.61	
Otros Gastos Contables No Presupuestarios		
4.- TOTAL GASTO CONTABLE (4=1-2+3)	11,674,833,398.32	

VII) NOTAS DE MEMORIA (CUENTAS DE ORDEN)

Las Cuentas de orden se utilizan contablemente para registrar movimientos de valores que no afecten o modifiquen el Estado de Situación Financiera la Entidad, su incorporación en el registro contable es necesaria con fines de recordatorio, de control y en general sobre los aspectos administrativos o bien, para consignar sus derechos o responsabilidades contingentes que puedan o no, presentarse en un futuro.

**NOTAS DE GESTIÓN
ADMINISTRATIVA**

De conformidad con lo establecido en los artículos 46, 49 y 52 de la Ley General de Contabilidad Gubernamental (LGCG), los entes públicos deben emitir en forma periódica estados financieros, acompañados de sus notas a los estados financieros, con la finalidad de revelar, aclarar y proporcionar información adicional y suficiente que amplíe y de significado a los datos contenidos en los estados financieros, los cuales son la base para la emisión de Informes Periódicos, mismos que servirán para la formulación de la Cuenta Pública Anual.

Asimismo, se señala que los entes públicos deben elaborar dichos estados financieros observando las reglas y lineamientos establecidos y contenidos en las disposiciones normativas y técnicas que emanan de la Ley General de Contabilidad Gubernamental, y en su caso, aquellas que emita el Consejo Nacional de Amortización Contable (CONAC).

Bajo este contexto, y con fundamento en los artículos 6, 7 y 9 fracción I de la Ley General de Contabilidad Gubernamental, el CONAC, en su calidad de órgano coordinador para la armonización de la contabilidad gubernamental, con fecha al 22 de noviembre de 2010 publicó en el Diario Oficial de la Federación (DOF) el "Acuerdo por el que se emite el Manual de Contabilidad Gubernamental", establecido en el capítulo VII del propio manual las "Normas y metodología para la emisión de información financiera y estructura de los estados financieros básicos y características de sus notas", que deberán adoptar e implementar los entes

El Organismo no cuenta con un Manual de Contabilidad Gubernamental, actualmente está analizando las acciones que requiere emprender para cumplir con varios aspectos relacionados con el cumplimiento de la LGCG. Asimismo, se ha dado a la tarea de analizar sus procesos para encontrar el aplicativo tecnológico de Contabilidad Gubernamental que mejor se adapte a sus necesidades para cumplir con la Ley General de Contabilidad Gubernamental.

Servicios de Salud Jalisco, es un Organismo Público Descentralizado de la Administración Pública Estatal, con personalidad jurídica y patrimonio propio, con domicilio en la ciudad de Guadalajara, Jalisco, bajo la dirección y coordinación del Secretario de Salud del Ejecutivo del Estado, podrá establecer conforme a las necesidades, los planteles médicos y centros de salud en las regiones o Municipios dentro del territorio de esta Entidad Federativa.

Constituido mediante el decreto número 16526 publicado en el periódico oficial del Estado de Jalisco el 10 de abril de 1997, mediante decreto número 27193LXII/18, publicado el día 5 de diciembre de 2019, en el periódico oficial del Estado de Jalisco, con vigencia a partir del día 6 de diciembre de 2019, el OPD Servicios de Salud Jalisco se encuentra a cargo de una Dirección General, quien tiene las funciones de autoridad bajo la

El objeto de OPD Servicios de Salud Jalisco es organizar y operar en el Estado de Jalisco los servicios de salud a la población en materia de salubridad general y apoyar en la organización del Sistema Estatal de Salud en los términos de la Ley General y Estatal de Salud.

La normatividad aplicada, para el reconocimiento, valuación y revelación de los diferentes rubros de la información financiera, así como las bases de medición utilizada para la elaboración de los estados financieros, está basada en: costo histórico, valor de realización, valor razonable, valor de recuperación o cualquier otro método empleado y los criterios de aplicación de los mismos.

Estos son elementos fundamentales que permiten configurar el Sistema de Contabilidad Gubernamental, que permite la identificación, el análisis, la interpretación, la captación, el procesamiento y el reconocimiento de las transacciones y otros eventos que afectan al ente público y son aplicables al Organismo: Subsistencia Económica, Entes Públicos, Existencia Permanente, Revelación Suficiente, Importancia Relativa, Registro e Integración Presupuestaria, Devenengo Contable, Valuación, Dualidad Económica y Consistencia, entre otros.

El Organismo tiene las siguientes funciones:

- I. Organizar y operar en el Estado de Jalisco los servicios de salud dirigidos a la población en materia de salubridad general y local, debiendo observar lo que
- II. Realizar todas aquellas acciones tendientes a garantizar el derecho a la protección de la salud de los habitantes del estado.
- III. Proponer y fortalecer la participación de la comunidad en los servicios de salud;
- IV. Conocer y aplicar la normatividad general en materia de salud, tanto nacional como internacional, a fin de proponer a su cabeza de Sector, adecuaciones a la normatividad estatal y a los esquemas, para lograr su correcto cumplimiento;
- V. Efectuar todas aquellas acciones que sean necesarias para mejorar la calidad en la prestación de los servicios de salud en el Estado;
- VI. Promover la ampliación de la cobertura en la prestación de los servicios en su materia, apoyando los programas que para tal efecto elabore la Secretaría de Salud del Ejecutivo del Gobierno Federal;
- VII. Impulsar, apoyar y capacitar a profesionales, especialistas, técnicos y auxiliares de las ramas médica, paramédica, afín y administrativa en la entidad, que desempeñen sus labores, sean asignados o coadyuven en los programas de dicho Organismo, así mismo llevar a cabo actividades de investigación científica y docencia de pre y posgrado, de conformidad con las leyes y ordenamientos respectivos;
- VIII. Integrar un acervo de información y documentación que facilite a las autoridades e instituciones competentes, la investigación, estudio y análisis de los distintos ámbitos y aspectos específicos en materia de salud;
- IX. Difundir en general entre la población de la Entidad y en especial entre las autoridades correspondientes, mediante publicaciones y actos académicos, los resultados de los trabajos de investigación, estudio, análisis y de recopilación, documentación e intercambio que realiza;

- X. Administrar sus recursos humanos, así como los materiales y financieros que conformen su patrimonio, con sujeción a las disposiciones legales aplicables, y a lo establecido en el Acuerdo de Coordinación;
- XI. Celebrar convenios, contratos y acuerdos con los sectores público, social y privado, productivos de bienes y servicios, así como con instituciones, conforme lo dispuesto por la normalidad aplicable;
- XII. Vigilar la aplicación de la normalidad en materia laboral, federal y estatal, en beneficio de sus trabajadores; y
- XIII. Las demás que esta Ley y otras disposiciones legales le confieran para el cumplimiento de su objeto.

ORGANIZACION Y OBJETO SOCIAL

- a) Objeto Social: Ser el órgano ejecutor en la prestación de servicio de atención integral a la salud individual, familiar y comunitaria de la población abienta.
- b) Principal actividad: prestar servicios de salud a la población en esta Entidad Federativa, con excepción de lo que corresponde al Régimen Estatal de Protección Social en Salud, en cumplimiento de lo dispuesto por las Leyes General y Estatal de Salud, y a lo relativo del Acuerdo de Coordinación.

- c) Ejercicio fiscal: enero a diciembre 2021
- d) Régimen jurídico/fiscal: Persona moral con fines no lucrativos.
- e) Consideraciones fiscales del ente:

- Retenedor por salarios.
- Retenedor por el uso o goce temporal de bienes inmuebles.
- Retenedor por la prestación de servicios profesionales independientes.

PATRIMONIO

- El patrimonio del OPD Servicios de Salud Jalisco estará constituido por:
- I. Los bienes muebles e inmuebles, y recursos que le transfiera el Gobierno Federal, en los términos del Acuerdo de coordinación.
 - II. Los bienes muebles e inmuebles, que le otorguen el Ejecutivo Estatal y los gobiernos Municipales;
 - III. Las aportaciones, donaciones, legados y demás análogos que reciba de los sectores social o privado;
 - IV. Las cuotas de recuperación que reciba por los servicios que preste;
 - V. Los rendimientos, recuperaciones y demás ingresos que obtenga de la inversión de los recursos a que se refiere el presente artículo;
 - VII. Los recursos derivados de concesiones, permisos, licencias y autorizaciones que se le otorguen conforme a la ley;
 - VIII. En general todos los bienes y derechos que entrañen utilidad económica o sean susceptibles de estimación pecuniaria y que obtenga por cualquier título legal;
 - IX. Todos los demás que se determinen en otros ordenamientos legales aplicables.

El organismo administrará su patrimonio con sujeción a las disposiciones legales correspondientes, y lo destinará al cumplimiento de su objeto, sujetándose además El patrimonio se integra de: recursos que otorga la Federación y el Estado, recursos que obtenga con motivo del ejercicio de sus atribuciones y en general de todos los bienes, derechos y obligaciones que obtenga con motivo del ejercicio sus atribuciones.

POLITICAS CONTABLES

En el ejercicio del 2021 y anteriores se utilizan segmentos de negocios para identificar las operaciones según las Fuentes de Financiamiento, y conforme al Se reserva la Actual Administración las cifras que aquí se presentan ya que no se pudieron revisar todos los registros contables de ejercicios anteriores.


ORGANIZACION

El Organismo cuenta con 13 Regiones Sanitarias, 587 Centros de Salud, 10 Hospitales Regionales, 15 Hospitales Comunitarios, 5 Unidades Especializadas de Se cuenta con una plantilla de 19,088 empleados distribuidos en las diferentes Regiones, Hospitales, Centros de Salud, Centros Comunitarios, UEACN, Institutos y Oficinas Centrales.

RESPONSABILIDAD SOBRE LA PRESENTACION RAZONABLE DE LA INFORMACION
La administración del Organismo es responsable del análisis, clasificación, registro, preparación y presentación de los estados financieros y presupuestales de


Dr. José de Jesús Méndez de Lira
Director General


Mtro. Joel Guzmán Camarena
Director de Recursos Financieros


M.A. Sandra Deyanís Tovar López
Directora General de Administración

Organismo Público Descentralizado Servicios de Salud Jalisco

Concepto	Saldo Inicial 1	Cargos del Periodo 2	Abonos del Periodo 3	Saldo Final 4=(1+2-3)	Variación del Periodo (4-1)
ACTIVO					
Activo Circulante	4,603,766,746	32,580,452,210	33,505,123,744	3,679,095,212	-924,671,534
Efectivo y Equivalentes	2,582,575,659	18,496,331,976	19,808,261,649	1,270,645,987	-1,311,929,672
Derechos a Recibir Efectivo o Equivalentes	1,488,133,004	12,913,079,278	12,784,223,377	1,616,988,906	128,855,902
Derechos a Recibir Bienes o Servicios	80,685,495	24,972,330	0	105,657,825	24,972,330
Inventarios	0	0	0	0	0
Almacenes	452,372,588	1,146,068,625	912,638,719	685,802,494	233,429,906
Estimación por Pérdida o Deterioro de Activos Circulantes	0	0	0	0	0
Otros Activos Circulantes	0	0	0	0	0
	0				
Activo No Circulante	4,060,786,559	308,643,451	253,998,294	4,115,431,716	54,645,157
Inversiones Financieras a Largo Plazo	2,147,988	51,272	62,966	2,136,294	-11,694
Derechos a Recibir Efectivo o Equivalentes a Largo Plazo	9,680,740	0	0	9,680,740	0
Bienes Inmuebles, Infraestructura y Construcciones en Proceso	3,123,921,953	15,213,816	0	3,139,135,769	15,213,816
Bienes Muebles	3,466,670,983	295,738,876	739,528	3,761,670,331	294,999,348
Activos Intangibles	18,708,463	139,222	0	18,847,685	139,222
Depreciación, Deterioro y Amortización Acumulada de Bienes	-2,560,343,568	-2,499,735	253,195,800	-2,816,039,103	-255,695,535
Activos Diferidos	0	0	0	0	0
Estimación por Pérdida o Deterioro de Activos no Circulantes	0	0	0	0	0
Otros Activos no Circulantes	0	0	0	0	0
TOTAL DEL ACTIVO	8,664,553,305	32,889,095,661	33,759,122,038	7,794,526,928	-870,026,377

Bajo protesta de decir verdad declaramos que los Estados Financieros y sus Notas son razonablemente correctos y responsabilidad del emisor.

Dr. José de Jesús Méndez de Lira
Director General

L.I.A. Sandra Deyanira Tovar Lopez
Directora General de Administración

Mtro. Joel Guzmán Camarena
Director de Recursos Financieros



Cuenta Pública 2021
Estado Analítico de la Deuda y Otros Pasivos
Del 1 de enero al 31 de diciembre de 2021



Organismo Público Descentralizado Servicios de Salud Jalisco

Denominación de las Deudas	Moneda de Contratación	Institución o País Acreedor	Saldo Inicial del Periodo	Saldo Final del Periodo
DEUDA PÚBLICA				
Corto Plazo				
Deuda Interna			0	0
Instituciones de Crédito			0	0
Títulos y Valores			0	0
Arrendamientos Financieros			0	0
Deuda Externa			0	0
Organismos Financieros Internacionales			0	0
Deuda Bilateral			0	0
Títulos y Valores			0	0
Arrendamientos Financieros			0	0
Subtotal a Corto Plazo			0	0
Largo Plazo				
Deuda Interna			0	0
Instituciones de Crédito			0	0
Títulos y Valores			0	0
Arrendamientos Financieros			0	0
Deuda Externa			0	0
Organismos Financieros Internacionales			0	0
Deuda Bilateral			0	0
Títulos y Valores			0	0
Arrendamientos Financieros			0	0
Subtotal a Largo Plazo			0	0
Otros Pasivos			3,757,198,906	2,715,101,938
Total Deuda y Otros Pasivos			3,757,198,906	2,715,101,938

Bajo protesta de decir verdad declaramos que los Estados Financieros y sus Notas son razonablemente correctos y responsabilidad del emisor.

Dr. José de Jesús Méndez de Lira
Director General

L.I.A. Sandra Deyanira Tovar López
Directora General de Administración

Mtro. Joel Guzmán Camarena
Director de Recursos Financieros