

Al 31 de Julio de 2019


ACTIVO	2019	2018	PASIVO	2019	2018
Activo Circulante			Pasivo Circulante		
Efectivo y Equivalentes	79,242,388.64	84,279,691.26	Cuentas por Pagar a Corto Plazo	8,341,450.52	5,181,622.43
Derechos a Recibir Efectivo o Equivalentes	2,050,500.96	482,968.77	Documentos por Pagar a Corto Plazo	2,613.35	0.00
Derechos a Recibir Bienes o Servicios	0.00	0.00	Porción a Corto Plazo de la Deuda Pública a Largo Plazo	0.00	0.00
Inventarios	0.00	0.00	Títulos y Valores a Corto Plazo	0.00	0.00
Almacenes	0.00	0.00	Pasivos Diferidos a Corto Plazo	0.00	0.00
Estimación por Pérdida o Deterioro de Activos Circulantes	0.00	0.00	Fondos y Bienes de Terceros en Garantía y/o Administración a Corto Plazo	0.00	0.00
Otros Activos Circulantes	0.00	0.00	Provisiones a Corto Plazo	0.00	0.00
			Otros Pasivos a Corto Plazo	0.00	0.00
Total de Activo Circulante	81,292,889.60	84,762,660.03	Total de Pasivo Circulante	8,344,063.87	5,181,622.43
Activo No Circulante			Pasivo No Circulante		
Inversiones Financieras a Largo Plazo	0.00	0.00	Cuentas por Pagar a Largo Plazo	0.00	0.00
Derechos a Recibir Efectivo o Equivalentes a Largo Plazo	5,701,957.15	5,701,957.15	Documentos por Pagar a Largo Plazo	0.00	0.00
Bienes Inmuebles, Infraestructura y Construcciones en Proceso	72,617,074.16	72,617,074.16	Deuda Pública a Largo Plazo	0.00	0.00
Bienes Muebles	51,632,395.03	26,918,859.19	Pasivos Diferidos a Largo Plazo	0.00	0.00
Activos Intangibles	521,682.65	521,682.65	Fondos y Bienes de Terceros en Garantía y/o Administración a Largo Plazo	0.00	0.00
Depreciación, Deterioro y Amortización Acumulada de Bienes	-19,664,803.25	-11,556,943.10	Provisiones a Largo Plazo	19,357,318.12	12,458,676.57
Activos Diferidos	0.00	0.00			
Estimación por Pérdida o Deterioro de Activos no Circulantes	0.00	0.00	Total de Pasivo No Circulante	19,357,318.12	12,458,676.57
Otros Activos no Circulantes	0.00	0.00			
Total de Activo No Circulante	110,808,305.74	94,202,630.05	Total de PASIVO	27,701,381.99	17,640,299.00
			HACIENDA PÚBLICA/PATRIMONIO		
			Hacienda Pública/Patrimonio Contribuido	99,803,820.76	95,236,523.62
			Aportaciones	0.00	0.00
			Donaciones de Capital	99,803,820.76	95,236,523.62
			Actualización de la Hacienda Pública/Patrimonio	0.00	0.00
			Hacienda Pública/Patrimonio Generado	65,070,901.12	66,563,375.99
			Resultados del Ejercicio (Ahorro/Desahorro)	18,525,522.47	23,275,260.44
			Resultados de Ejercicios Anteriores	36,210,753.28	22,498,090.91
			Revalúos	20,790,024.64	20,790,024.64
			Reservas	0.00	0.00
			Rectificaciones de Resultados de Ejercicios Anteriores	-10,455,399.27	0.00
			Exceso o Insuficiencia en la Actualización de la Hacienda Pública/Patrimonio	-474,908.53	-474,908.53
			Resultado por Posición Monetaria	-474,908.53	-474,908.53
			Resultado por Tenencia de Activos no Monetarios	0.00	0.00
			Total de HACIENDA PÚBLICA/PATRIMONIO	164,399,813.35	161,324,991.08
Total de Activos	192,101,195.34	178,965,290.08	Total de Pasivo y Hacienda Pública/Patrimonio	192,101,195.34	178,965,290.08

INSTITUTO DE FORMACION PARA EL TRABAJO DEL ESTADO DE JALISCO
Estado de Situación Financiera



Al 31 de Julio de 2019

"Bajo protesta de decir verdad declaramos que los estados financieros y sus notas, son razonablemente correctos y son responsabilidad del emisor."

LORENA TORRES RAMOS
DIRECTORA GENERAL DEL IDEFT



ALBERTO MAQUEL ENCISO RODRIGUEZ
DIRECTOR ADMINISTRATIVO DEL IDEFT



IDEFT
INSTITUTO DE FORMACION
PARA EL TRABAJO
DEL ESTADO DE JALISCO
OFICINAS CENTRALES
DIRECCION GENERAL

LUIS ALBERTO DUARTE SANTANA
JEFE DE RECURSOS FINANCIEROS DEL IDEFT