

INSTITUTO DE PENSIONES DEL ESTADO DE JALISCO  
 AVE MAGISTERIO 1155 PISO 6  
 OBSERVATORIO  
 GUADALAJARA, JALISCO  
 C.P. 44266 MEXICO

Cuenta: 17023000070 Promotor: JORGE ALBERTO DE JESUS CEBALLOS GALLEGOS Ciudad de México a 31 de Enero de 2020  
 Período del: 01/01/2020 al 31/01/2020  
 Cuenta CLABE: 613180170230000703

Mercado	Valor de Cartera mes anterior				TOTAL	Valor de Cartera mes actual			
	E	C	G			E	C	G	TOTAL
<b>Sociedad de Inversión</b>									
Deuda	0.00	0.00	0.00	0.00	0.00	0.00	0.00	0.00	0.00
Renta Variable	0.00	0.00	0.00	0.00	0.00	0.00	0.00	0.00	0.00
<b>Mercado de Dinero</b>									
Directo	257,855,810.50	0.00	0.00	0.00	257,855,810.50	260,320,069.00	0.00	0.00	260,320,069.00
Reportos	0.00	0.00	0.00	0.00	0.00	0.00	0.00	0.00	0.00
<b>Mercado de Capitales</b>									
Garantías	0.00	0.00	0.00	0.00	0.00	0.00	0.00	0.00	0.00
Subtotal	257,855,810.50	0.00	0.00	0.00	257,855,810.50	260,320,069.00	0.00	0.00	260,320,069.00
Saldo Efectivo	0.00	0.00	0.00	0.00	0.00	0.00	0.00	0.00	0.00
<b>Total (\$)</b>	<b>257,855,810.50</b>	<b>0.00</b>	<b>0.00</b>	<b>0.00</b>	<b>257,855,810.50</b>	<b>260,320,069.00</b>	<b>0.00</b>	<b>0.00</b>	<b>260,320,069.00</b>

<b>Resumen de Depósitos y Retiros</b>			
	USD	MXN	
Total de Depósitos	0.00	0.00	
Total de Retiros	0.00	2,228,387.75	

00000213421012044270  
 204-103  
 00-00  
**Instituto de Pensiones del Estado de Jalisco**  
 AVE MAGISTERIO 1155  
 S. H. GUADALAJARA  
 GUADALAJARA JALISCO, MEXICO C.P. 44270

**ESTADO DE CUENTA DE VALORES**  
 Contrato: 21342-1  
 Del 1 al 31/Ene/2020  
 RFC: IPE54010GX0  
 CURP:  
 No. Referencia: 213421 - GJ



**INFORMACIÓN FISCAL Y FINANCIERA**

	Del Mes	Del Año
<b>INFORME DE RESULTADOS</b>		
Valor Cartera Inicial \$	1,140,581,115.75	1,140,581,115.75
Sus Depósitos (+)	52,474,112.44	52,474,112.44
Sus Retiros (-)	8,615,699.36	8,615,699.36
(*) Inversión	1,184,439,528.83	1,184,439,528.83
Valor Cartera al cierre	1,210,202,906.04	1,210,202,906.04
(*) Inversión (-)	1,184,439,528.83	1,184,439,528.83
Utilidad Generada	25,763,377.21	25,763,377.21
Capital Promedio Invertido	1,169,539,990.82	1,169,539,990.82
Tiempo de Inversión	31 días	31 días
Rendimiento en el periodo	2.20%	2.20%
Rendimiento anual simple	25.58%	25.58%
<b>RENDIMIENTO PONDERADO</b>		
Rendimiento en el periodo	2.21%	2.21%
Rendimiento Neto	25.61%	25.61%
Rendimiento Neto Anual		
Intereses cobrados	8,113,709.45	8,113,709.45
Dividendos en efectivo	0.00	0.00
I.S.R. Acreditable Fondos de Inversión	0.00	0.00
I.S.R. Retenido Instrumentos Deuda	0.00	0.00
I.S.R. Retenido sobre Dividendos	0.00	0.00
IVA	0.00	0.00

**ASESORES PATRIMONIALES**  
 Asesor: Director  
 Nombre: OCCIDENTE  
 Teléfono: (33) 36482163  
 E-mail: rosario.avila.chavez@banorte.com

**PERFIL DEL INVERSIONISTA**  
 Perfil de Inversión del Cliente: No Aplica  
 Tipo de Servicio Contratado: NO APLICA  
 Tipo de Cliente: Institucional

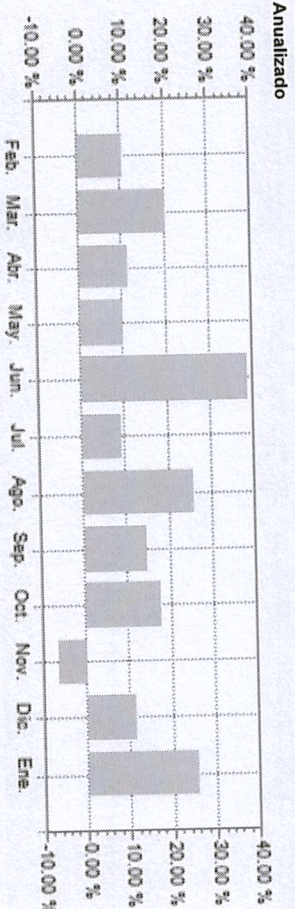
**DISTRIBUCION DEL PORTAFOLIO**

	Al 31/Dic/2019	Al 31/Ene/2020	%
<b>Mercado</b>			
Instrumentos de Deuda	1,140,581,115.75	1,210,202,906.06	100.00
Renta Variable	0.00	0.00	0.00
Fondos de Inversión Deuda	0.00	0.00	0.00
Fondos de Inversión Renta Variable	0.00	0.00	0.00
Instrumentos Estructurados	0.00	0.00	0.00
Efectivo	0.00	0.00	0.00
Efectivo Por Liquidar	0.00	0.00	0.00
<b>Total</b>	1,140,581,115.75	1,210,202,906.04	100.00

**PRINCIPALES INDICADORES**



	Del Mes	Del Año
Cetes 28 Neto Anualizado	-25.07 %	-25.07 %
IP y C de la BMV	1.30 %	1.30 %
S&P 500(Efectivo en USD)	-0.16 %	-0.16 %
Inflación (Mes anterior)	0.56 %	2.83 %
Variación Peso Dolar	0.23 %	0.23 %
Tipo de Cambio Fix	18.91	18.86

**RENDIMIENTO DEL PORTAFOLIO**



**DISTRIBUCION DEL GASTO**

	Monto	%
Comisiones y Gastos Administrativos	0.00	0.00
Comisiones y Gastos de Intermediación	0.00	0.00
Comisiones y Gastos por Servicios	0.00	0.00
Impuesto Sobre la Renta Retenido	0.00	0.00
<b>Cartera de Inversión fecha liquidación</b>	1,210,202,906.04	



3858


JGBAZALDUA

ESTADO DE CUENTA	
Folio	3202001005638
Periodo	01/01/2020 31/01/2020
R.F.C.	IPE540101GX0
Fecha y Hora Expedición	2020-02-06T14:22:14
601 Regimen General de Ley Personas Morales	

**RESUMEN DE LA POSICION DE VALORES**

MERCADO	VALOR CARTERA MES ANTERIOR	VALOR ACTUAL DE SU CARTERA
FONDOS DE INVERSION		
DEUDA		
RENTA VARIABLE		
COBERTURA		
MERCADO DE DINERO	336,646,321.80	491,678,618.64
DIRECTO		
REPORTOS		
GARANTIA		
MERCADO DE CAPITALLES		
CUSTODIA		
GARANTIA		
PRESTAMO		
SUBTOTAL	336,646,321.80	491,678,618.64
EFFECTIVO		
TOTAL	336,646,321.80	491,678,618.64

**GRAFICA DE LA POSICION DE VALORES**



**RESUMEN DE MOVIMIENTOS DEL PERIODO**

DESCRIPCION	SUMA
EFFECTIVO	153,035,829.27
DEPOSITOS	(802,511.09)
RETIROS	0.00
DIVIDENDOS	2,085,261.09
INTERESES COBRADOS	0.00
PREMIOS POR REPORTOS	0.00
COMISIONES POR SERVICIOS	0.00
POR INTERMEDIACION	0.00
Y GASTOS ADMINISTRATIVAS	(0.01)
IMPUESTOS	0.00
I.V.A. ACREDITABLE	0.00
I.S.R. RETENIDO	0.00

**SERVICIOS DE INVERSION**

	MESESUAL	ANUALIZADO
RENDIMIENTO BRUTO	0.68%	7.9%
RENDIMIENTO NETO	0.68%	7.9%
% COMISIONES COBRADAS	0%	

**PRINCIPALES INDICADORES ECONOMICOS**

INDICADOR	PERIODO ANTERIOR	CIERRE DEL PERIODO
IPC	43,541.02	44,108.31
FX USD/MXN	18.86	18.91
DOW JONES	28,538.44	28,256.03
S&P 500	3,230.78	3,225.52
INFLACION	2.97	2.83
CETES28	7.25	7.04

**AVISOS Y NOTICIAS**

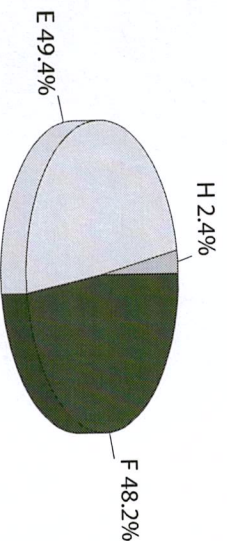
--	--	--

LEY FEDERAL DE PROTECCION DE DATOS PERSONALES EN POSESION DE LOS PARTICULARES  
En INTERCAM Casa de Bolsa, S.A. de C.V. INTERCAM GRUPO FINANCIERO sus datos están protegidos, consulte el Aviso de Privacidad Integral correspondiente en [www.intercam.com.mx](http://www.intercam.com.mx) o directamente con su asesor financiero.

ESTE DOCUMENTO ES UNA REPRESENTACION IMPRESA DE UN CFDI  
EXPEDIDO EN CIUDAD DE MEXICO  
LA REPRODUCCION NO AUTORIZADA DE ESTE COMPROMANTE, CONSTITUYE UN DELITO EN  
LOS TERMINOS DE LAS DISPOSICIONES FISCALES.

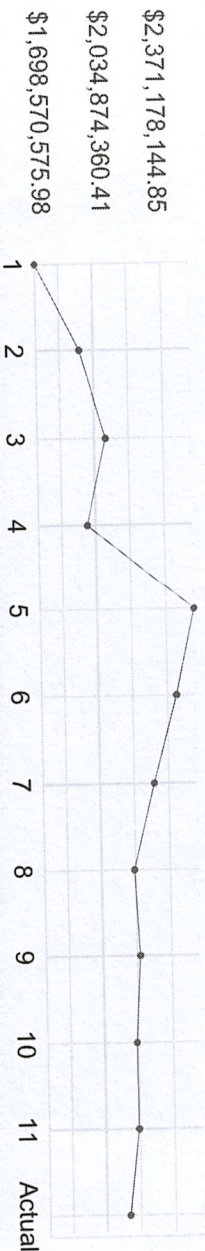
INSTITUTO DE PENSIONES DEL  
ESTADO DE JALISCO  
AV MAGISTERIO 1155 SECTOR HIDALGO  
GUADALAJARA, JALISCO  
C.P. 44220

ENERO



Resumen de su Patrimonio	al 31 de Diciembre de 2019	al 31 de Enero de 2020	Variación
A.- Inversiones Bancarias	301,388.90	0.00	-100.00%
B.- Fondos de Inv. Deuda	0.00	0.00	0.00%
C.- Fondos de Inv. R. Variable	0.00	0.00	0.00%
D.- Instrumentos Multiestrategia	0.00	0.00	0.00%
E.- Mercado de Dinero	1,055,190,092.86	1,013,869,142.82	-3.92%
F.- Mercado de Capitales	988,084,147.68	988,084,147.68	0.00%
G.- Obligaciones	0.00	0.00	0.00%
H.- Estructurados	49,455,645.00	49,520,910.00	0.13%
I.- Otros	0.00	0.00	0.00%
J.- Efectivo	290,500.00	0.00	-100.00%
<b>Inversión Total</b>	<b>2,093,321,774.44</b>	<b>2,051,474,200.50</b>	<b>-2.00 %</b>

\* Valor del Portafolio (12 meses)



Oficina: **ANDARES**  
 Dirección: **AV.ACUEDUCTO 4851 PISO 3  
 FRACC.REAL DEL ACUEDUCTO  
 ZAPOPAN C.P. 45118 JALISCO**  
 Tipo de Envío: **CORREO  
 ELECTRONICO**  
 Asesor: **MIGUEL EDUARDO AMARILLAS  
 BRISEÑO**  
 Teléfono: **3336485520**  
 Cliente: **No Discrecional**  
 RFC: **IPE540101GX0**  
 Cuenta: **1-1-033245225**  
 Oficina: **72**

Resultados	
Valor de la cuenta al mes anterior	\$ 2,093,321,774.44
Depósitos	\$ 0.00
Retiros	\$ 55,094,893.63
<b>Plusvalía</b>	<b>\$ 13,247,319.69</b>
Valor de la cuenta al mes actual	\$ 2,051,474,200.50

Rendimiento de la Cartera	
Del Mes (*)	\$ 13,247,319.69 0.63 %
Neto Del Mes (*)	\$ 13,247,319.69 0.63 %
Neto del año	\$ 13,247,319.69 0.63 %
<b>Comisiones C. I.V.A.</b>	
Total Comisiones Cobradas	\$ 0.00
I.V.A. Traslado (16.00%)	\$ 0.00

(\*) El cálculo del rendimiento es realizado de acuerdo a lo establecido en las "Disposiciones de carácter general aplicables a las Entidades Financieras y demás personas que proporcionen servicios de inversión" emitidas por la Comisión Nacional Bancaria y de Valores.

DEL 01/01/2020 AL 31/01/2020  
 CON FECHA DE CORTE AL 31/01/2020  
 DÍAS DEL PERÍODO 31

PERFIL DE INVERSIÓN: NO APLICA  
 NUM. DE CONTRATO: 71234892

INSTITUTO DE PENS DEL EDO DE JALISCO  
 AV MAGISTERIO # 1155 PISO 5  
 COL SEC HIDALGO  
 GUADALAJARA C.P. 44270  
 C.R. 44101


### Composición del Portafolio - Resumen

	DIC 2019	ENE 2020	% Mes ACT
Inversión Instrumentos de Deuda	909,102,330.03	967,333,992.08	87.32%
Fondos de Inversión	89,055,284.56	90,422,534.12	8.16%
Bonos Estructurados	0.00	50,000,000.00	4.51%
Efectivo	0.00	0.00	0.00%
<b>TOTAL</b>	<b>998,157,614.59</b>	<b>1,107,756,526.20</b>	<b>100%</b>

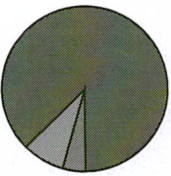

### Rendimientos Anualizados del Portafolio

Mes	Rendimiento Bruto y Neto del mes	Rendimiento Bruto	Rendimiento Neto
ENERO 2020		2.13 %	2.13 %

### Rendimiento de la Cartera



### Composición de la Cartera

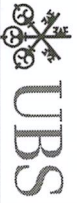


NO-U-2511-8-015646-0000000000033289

\*Instrumentos valorizados en pesos.

Principales Indicadores	Rendimiento último mes	Rendimiento YTD
Referencias de Mercado		
Deuda Corto Plazo (PIPG CETES 28D)	0.54	0.54
Deuda Largo Plazo (PIPG FIX 12M)	1.28	1.28
Deuda Tasa Real (PIPG REAL)	1.95	1.95
Renta Variable Local (IPC)	2.70	2.70
Renta Variable Global (MSCI ACWI)	0.38	0.38
Renta Variable Emergente (MSCI EMERGING MARKETS)	-1.16	-1.16

Consulta Rubros de Estado de Cuenta en [www.citibanamex.com/bancapatriomiai](http://www.citibanamex.com/bancapatriomiai)



UBS Financial Services Inc.  
1285 Avenue Of Americas  
New York NY 10019

CFG60000157430120 AE 0

# International RMA

January 2020

**Account name:** INSTITUTO DE PENSIONES DEL ESTADO DE JALISCO

**Account number:** AE 00004 2P

INSTITUTO DE PENSIONES DEL ESTADO DE JALISCO  
AV. MAGISTERIO S.H. 1155  
44270  
GUADALAJARA, JA MEXICO

**Your Financial Advisor:**  
FIELDS/PINTADO  
Phone: 212-649-7575/800-566-2086

**Questions about your statement?**  
Call your Financial Advisor or the ResourceLine at 800-762-1000, account 1590000004.

**Visit our website:**  
[www.ubs.com/financialservices](http://www.ubs.com/financialservices)

**Items for your attention**

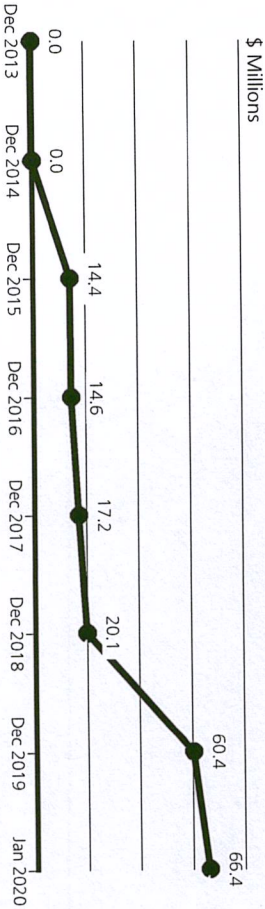
- ▶ Help protect yourself from fraud and review bank, credit card, and brokerage statements regularly. Also, get your free credit report annually from [www.annualcreditreport.com](http://www.annualcreditreport.com).

## Value of your account

	on December 31 (\$)	on January 31 (\$)
Your assets	60,445,811.57	66,390,446.80
Your liabilities	0.00	0.00
<b>Value of your account</b>	<b>\$60,445,811.57</b>	<b>\$66,390,446.80</b>
Accrued interest in value above	\$175,457.01	\$207,557.17

As a service to you, your portfolio value of \$66,390,446.80 includes accrued interest.

## Tracking the value of your account



### Sources of your account growth during 2020

Value of your account at year end 2019	\$60,445,811.57
Net deposits and withdrawals	\$5,313,858.79
Your investment return:	
Dividend and interest income	\$40,921.30
Change in value of accrued interest	\$32,100.16
Change in market value	\$557,754.98
<b>Value of your account on Jan 31, 2020</b>	<b>\$66,390,446.80</b>

**ESTADO DE CUENTA/FACTURA**

FOLIO : IBP3000045923

Página 1 de 10

INSTITUTO DE PENSIONES DEL ESTADO DE JALISCO

Contrato 08618755-2  
 R.F.C. Cliente IPES40101GX0  
 Periodo 1 AL 31 DE ENERO 2020  
 Fecha de Emisión 31/01/2020  
 Dias del Periodo 31

MAGISTERIO 1155 PISO 6  
 OBSERVATORIO  
 00 GUADALAJARA  
 00 C.P. 44266  
 SUCURSAL : PRIVADA GUADALAJARA 3

**EJECUTIVO DE CUENTA :**  
 LUIS A OROZCO FERNANDEZ DEL VALLE  
 Telefono 33-3669-1541



**VALORES EN POSICION**

Número de Títulos al cierre del Mes	Emisora	Costo Unitario	Precio 1 Inicial	Precio 2 Final	Diferencial 3	Valor de Mercado	Plusvalía o Minusvalía	% 4
Anterior	Actual							
90000	90000	100.241771	100.237189	100.310458	.073269	9,027,941.22	6181.86	1.85
100000	100000	100.000000	96.651315	97.941172	1.289857	9,794,117.20	205882.80-	2.01
998558			100.243998	100.537500	100.537500-			
498363								
997023	997023	100.298452	100.404339	100.436521	.032182	100,137,521.48	137657.73	20.61
498460	498460	100.308920	100.059182	100.134946	.075764	49,913,265.18	86719.28-	10.27
548009	548009	99.450581	101.267602	102.288946	1.021344	56,055,263.01	1555449.32	11.54
14214	14214	105.524702	104.676894	106.115293	1.438399	1,508,322.77	8394.65	31
454629	454629	109.979597	114.151149	115.882622	1.731473	52,683,600.56	2683686.13	10.84
559121	559121	93.480713	96.606350	98.280325	1.673975	105,134,296.59	5134332.66	21.64
29262	29262	102.521569	104.303414	106.456008	2.152594	3,115,115.71	115129.57	.64
755030	755030	103.969268	111.892807	114.332060	2.439253	86,324,135.26	7824219.20	17.77
27747	27747	126.141871	129.860893	133.406273	3.545380	3,701,623.86	201565.37	.76
54161	54161	110.780731	114.657516	118.134833	3.477317	6,398,300.69	398305.54	1.31
16596	16596	105.446823	110.042062	114.292972	4.250910	1,896,806.16	146810.69	.39
<b>TOTAL VALORES EN POSICION</b>						<b>485,690,309.69</b>	<b>17919130.64</b>	<b>100.00</b>

1. Precio inicial, valor del instrumento al cierre del mes anterior.
2. Precio final, valor del instrumento al cierre del mes actual.
3. Diferencial por Valuación de acuerdo a Circular.
4. Porcentaje de participación del instrumento en el total de cartera.

FLUJO DE EFECTIVO POR LIQUIDAR	VALORES EN POSICION	FLUJO DE EFECTIVO POR APLICAR	VALOR TOTAL DE LA CARTERA
FLUJO DE EFECTIVO 24 HORAS	0.00		
FLUJO DE EFECTIVO 48 HORAS	0.00		
FLUJO DE EFECTIVO 72 HORAS	0.00		
<b>TOTAL</b>	<b>0.00</b>		<b>485,690,309.69</b>

INSTITUTO DE PENSIONES DEL ESTADO DE JALISCO  
 AVE MAGISTERIO 1155 PISO 6  
 OBSERVATORIO  
 GUADALAJARA, JALISCO  
 C.P. 44266 MEXICO

Cuenta: 17023000070 Promotor: JORGE ALBERTO DE JESUS CEBALLOS GALLEGOS Ciudad de México a 31 de Enero de 2020  
 Período del: 01/01/2020 al 31/01/2020  
 Cuenta CLABE: 613180170230000703

Mercado	Valor de Cartera mes anterior				TOTAL	Valor de Cartera mes actual			
	E	C	G			E	C	G	TOTAL
<b>Sociedad de Inversión</b>									
Deuda	0.00	0.00	0.00	0.00	0.00	0.00	0.00	0.00	0.00
Renta Variable	0.00	0.00	0.00	0.00	0.00	0.00	0.00	0.00	0.00
<b>Mercado de Dinero</b>									
Directo	257,855,810.50	0.00	0.00	0.00	257,855,810.50	260,320,069.00	0.00	0.00	260,320,069.00
Reportos	0.00	0.00	0.00	0.00	0.00	0.00	0.00	0.00	0.00
<b>Mercado de Capitales</b>									
Garantías	0.00	0.00	0.00	0.00	0.00	0.00	0.00	0.00	0.00
Subtotal	257,855,810.50	0.00	0.00	0.00	257,855,810.50	260,320,069.00	0.00	0.00	260,320,069.00
Saldo Efectivo	0.00	0.00	0.00	0.00	0.00	0.00	0.00	0.00	0.00
Total (\$)	257,855,810.50	0.00	0.00	0.00	257,855,810.50	260,320,069.00	0.00	0.00	260,320,069.00

Resumen de Depósitos y Retiros		USD	MXN
Total de Depósitos		0.00	0.00
Total de Retiros		0.00	2,228,387.75



00000213421012044270  
 204-103  
 00-00  
**Instituto de Pensiones del Estado de Jalisco**  
 AVE MAGISTERIO 1155  
 S. H. GUADALAJARA  
 GUADALAJARA JALISCO, MEXICO C.P. 44270

**ESTADO DE CUENTA DE VALORES**  
 Contrato: 21342-1  
 Del 1 al 31/Ene/2020  
 RFC: IPE54010GXO  
 CURP:  
 No. Referencia: 213421 - GJ



**INFORMACIÓN FISCAL Y FINANCIERA**

INFORME DE RESULTADOS		Del Mes	Del Año
Valor Cartera Inicial \$		1,140,581,115.75	1,140,581,115.75
Sus Depósitos (+)		52,474,112.44	52,474,112.44
Sus Retiros (-)		8,615,699.36	8,615,699.36
(*) Inversión		1,184,439,528.83	1,184,439,528.83
Valor Cartera al cierre		1,210,202,906.04	1,210,202,906.04
(*) Inversión (-)		1,184,439,528.83	1,184,439,528.83
Utilidad Generada		25,763,377.21	25,763,377.21
Capital Promedio Invertido		1,169,539,990.82	1,169,539,990.82
Tiempo de Inversión		31 días	31 días
Rendimiento en el periodo		2.20%	2.20%
Rendimiento anual simple		25.58%	25.58%
<b>RENDIMIENTO PONDERADO</b>			
Rendimiento en el periodo		2.21%	2.21%
Rendimiento Neto		25.61%	25.61%
Rendimiento Neto Anual			
Intereses cobrados		8,113,709.45	8,113,709.45
Dividendos en efectivo		0.00	0.00
I.S.R. Acreditable Fondos de Inversión		0.00	0.00
I.S.R. Retenido Instrumentos Deuda		0.00	0.00
I.S.R. Retenido sobre Dividendos		0.00	0.00
IVA		0.00	0.00

**ASESORES PATRIMONIALES**  
 Asesor: Director  
 Nombre: OCCIDENTE  
 Teléfono: (33) 36482163  
 E-mail: rosario.avila.chavez@banorte.com

**PERFIL DEL INVERSIONISTA**  
 Perfil de Inversión del Cliente: No Aplica  
 Tipo de Servicio Contratado: NO APLICA  
 Tipo de Cliente: Institucional

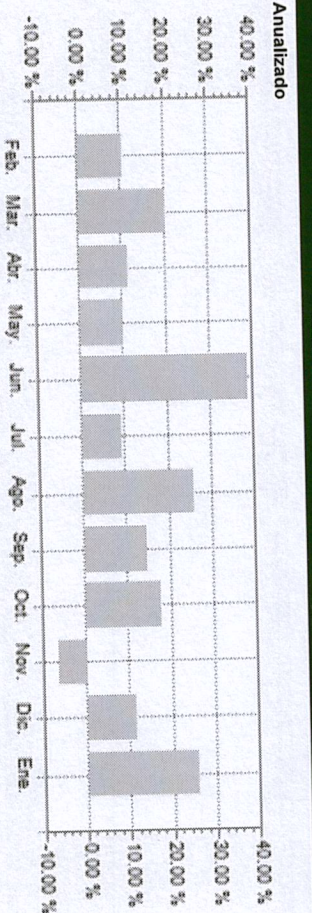
**DISTRIBUCION DEL PORTAFOLIO**

	Al 31/Dic/2019	Al 31/Ene/2020	%
<b>Mercado</b>			
Instrumentos de Deuda	1,140,581,115.75	1,210,202,906.06	100.00
Renta Variable	0.00	0.00	0.00
Fondos de Inversión Deuda	0.00	0.00	0.00
Fondos de Inversión Renta Variable	0.00	0.00	0.00
Instrumentos Estructurados	0.00	0.00	0.00
Efectivo	0.00	0.00	0.00
Efectivo Por Liquidar	0.00	0.00	0.00
<b>Total</b>	<b>1,140,581,115.75</b>	<b>1,210,202,906.04</b>	<b>100.00</b>

**PRINCIPALES INDICADORES**



	Del Mes	Del Año
Cetes 28 Neto Anualizado	-25.07 %	-25.07 %
IP y C de la BMV	1.30 %	1.30 %
S&P 500(Efectivo en USD)	-0.16 %	-0.16 %
Inflación (Mes anterior)	0.56 %	2.83 %
Variación Peso Dolar	0.23 %	0.23 %
Tipo de Cambio Fix	18.91	18.86

**RENDIMIENTO DEL PORTAFOLIO**



**DISTRIBUCION DEL GASTO**

	Monto	%
Comisiones y Gastos Administrativos	0.00	0.00
Comisiones y Gastos de Intermediación	0.00	0.00
Comisiones y Gastos por Servicios	0.00	0.00
Impuesto Sobre la Renta Retenido	0.00	0.00
<b>Cartera de Inversión fecha liquidación</b>	<b>1,210,202,906.04</b>	



3858

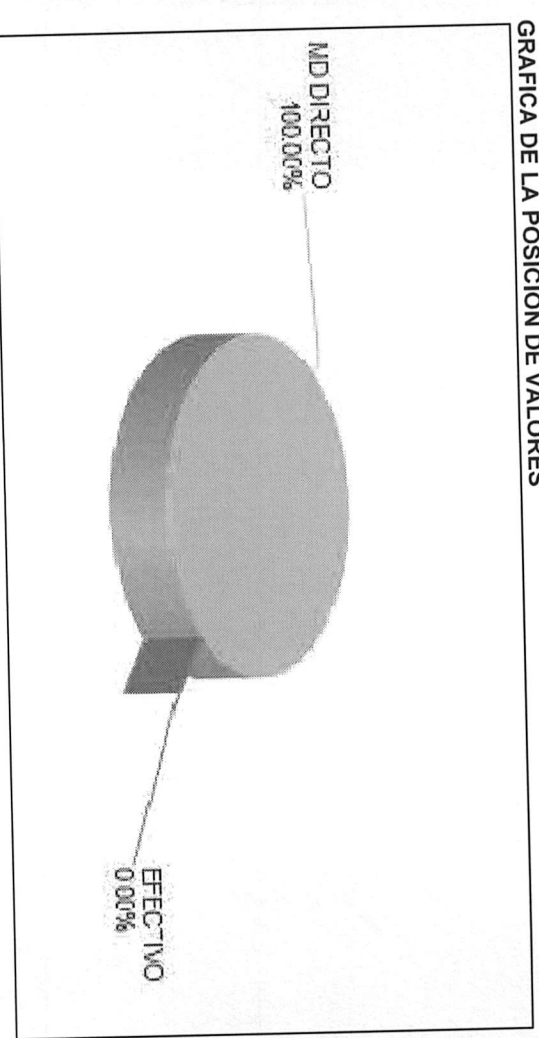
JGBAZALDUA

ESTADO DE CUENTA	
Folio	3202001005638
Periodo	01/01/2020 31/01/2020
R.F.C.	IPE540101GX0
Fecha y Hora Expedición	2020-02-06T14:22:14
601 Regimen General de Ley Personas Morales	

**RESUMEN DE LA POSICION DE VALORES**

MERCADO	VALOR CARTERA MES ANTERIOR	VALOR ACTUAL DE SU CARTERA
FONDOS DE INVERSION		
DEUDA		
RENTA VARIABLE		
COBERTURA		
MERCADO DE DINERO	336,646,321.80	491,678,618.64
DIRECTO		
REPORTOS		
GARANTIA		
MERCADO DE CAPITALLES		
CUSTODIA		
GARANTIA		
PRESTAMO		
SUBTOTAL	336,646,321.80	491,678,618.64
EFFECTIVO		
TOTAL	336,646,321.80	491,678,618.64

**GRAFICA DE LA POSICION DE VALORES**



**RESUMEN DE MOVIMIENTOS DEL PERIODO**

DESCRIPCION	SUMA
EFFECTIVO	153,035,829.27
DEPOSITOS	(802,511.09)
RETIROS	0.00
DIVIDENDOS	2,085,261.09
INTERESES COBRADOS	0.00
PREMIOS POR REPORTOS	0.00
POR SERVICIOS	0.00
POR INTERMEDIACION	0.00
Y GASTOS	(0.01)
ADMINISTRATIVAS	0.00
IMPUESTOS	0.00
I.V.A. ACREDITABLE	0.00
I.S.R. RETENIDO	0.00

**SERVICIOS DE INVERSION**

	MEENSUAL	ANUALIZADO
RENDIMIENTO BRUTO	0.68%	7.9%
RENDIMIENTO NETO	0.68%	7.9%
% COMISIONES COBRADAS	0%	

**PRINCIPALES INDICADORES ECONOMICOS**

INDICADOR	PERIODO ANTERIOR	CIERRE DEL PERIODO
IPC	43,541.02	44,108.31
FX USD/MXN	18.86	18.91
DOW JONES	28,538.44	28,256.03
S&P 500	3,230.78	3,225.52
INFLACION	2.97	2.83
CETES28	7.25	7.04

**AVISOS Y NOTICIAS**

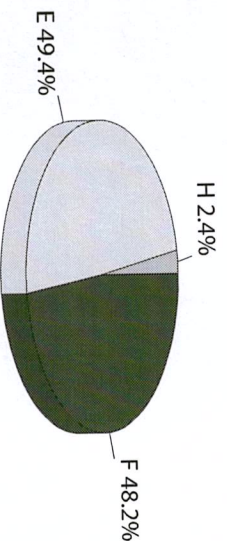
--	--	--

LEY FEDERAL DE PROTECCION DE DATOS PERSONALES EN POSESION DE LOS PARTICULARES  
En INTERCAM Casa de Bolsa, S.A. de C.V. INTERCAM GRUPO FINANCIERO sus datos están protegidos, consulte el Aviso de Privacidad Integral correspondiente en [www.intercam.com.mx](http://www.intercam.com.mx) o directamente con su asesor financiero.

ESTE DOCUMENTO ES UNA REPRESENTACION IMPRESA DE UN CFDI  
EXPEDIDO EN CIUDAD DE MEXICO  
LA REPRODUCCION NO AUTORIZADA DE ESTE COMPROMANTE, CONSTITUYE UN DELITO EN  
LOS TERMINOS DE LAS DISPOSICIONES FISCALES.

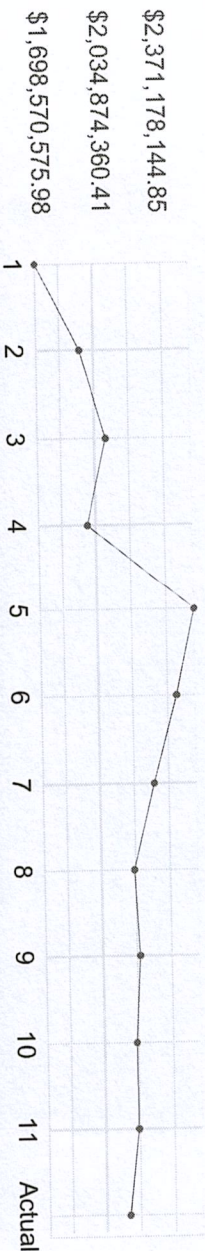
INSTITUTO DE PENSIONES DEL  
ESTADO DE JALISCO  
AV MAGISTERIO 1155 SECTOR HIDALGO  
GUADALAJARA, JALISCO  
C.P. 44220

ENERO



Resumen de su Patrimonio	al 31 de Diciembre de 2019	al 31 de Enero de 2020	Variación
A.- Inversiones Bancarias	301,388.90	0.00	-100.00%
B.- Fondos de Inv. Deuda	0.00	0.00	0.00%
C.- Fondos de Inv. R. Variable	0.00	0.00	0.00%
D.- Instrumentos Multiestrategia	0.00	0.00	0.00%
E.- Mercado de Dinero	1,055,190,092.86	1,013,869,142.82	-3.92%
F.- Mercado de Capitales	988,084,147.68	988,084,147.68	0.00%
G.- Obligaciones	0.00	0.00	0.00%
H.- Estructurados	49,455,645.00	49,520,910.00	0.13%
I.- Otros	0.00	0.00	0.00%
J.- Efectivo	290,500.00	0.00	-100.00%
<b>Inversión Total</b>	<b>2,093,321,774.44</b>	<b>2,051,474,200.50</b>	<b>-2.00 %</b>

\* Valor del Portafolio (12 meses)



Oficina: **ANDARES**  
 Dirección: **AV.ACUEDUCTO 4851 PISO 3  
 FRACC.REAL DEL ACUEDUCTO  
 ZAPOPAN C.P. 45118 JALISCO**  
 Tipo de Envío: **CORREO  
 ELECTRONICO**  
 Asesor: **MIGUEL EDUARDO AMARILLAS  
 BRISEÑO**  
 Teléfono: **3336485520**  
 Cliente: **No Discrecional**  
 RFC: **IPE540101GX0**  
 Cuenta: **1-1-033245225**  
 Oficina: **72**

Resultados	
Valor de la cuenta al mes anterior	\$ 2,093,321,774.44
Depósitos	\$ 0.00
Retiros	\$ 55,094,893.63
<b>Plusvalía</b>	<b>\$ 13,247,319.69</b>
Valor de la cuenta al mes actual	\$ 2,051,474,200.50

Rendimiento de la Cartera	
Del Mes (*)	\$ 13,247,319.69 0.63 %
Neto Del Mes (*)	\$ 13,247,319.69 0.63 %
Neto del año	\$ 13,247,319.69 0.63 %
<b>Comisiones C. I.V.A.</b>	
Total Comisiones Cobradas	\$ 0.00
I.V.A Traslado (16.00%)	\$ 0.00

(\*) El cálculo del rendimiento es realizado de acuerdo a lo establecido en las "Disposiciones de carácter general aplicables a las Entidades Financieras y demás personas que proporcionen servicios de inversión" emitidas por la Comisión Nacional Bancaria y de Valores.

DEL 01/01/2020 AL 31/01/2020  
 CON FECHA DE CORTE AL 31/01/2020  
 DÍAS DEL PERÍODO 31

PERFIL DE INVERSIÓN: NO APLICA  
 NUM. DE CONTRATO: 71234892

INSTITUTO DE PENS DEL EDO DE JALISCO  
 09 AV MAGISTERIO # 1155 PISO 5  
 202 COL SEC HIDALGO  
 20 GUADALAJARA C.P. 44270  
 C.R. 44101


### Composición del Portafolio - Resumen

	DIC 2019	ENE 2020	% Mes ACT
Inversión Instrumentos de Deuda	909,102,330.03	967,333,992.08	87.32%
Fondos de Inversión	89,055,284.56	90,422,534.12	8.16%
Bonos Estructurados	0.00	50,000,000.00	4.51%
Efectivo	0.00	0.00	0.00%
<b>TOTAL</b>	<b>998,157,614.59</b>	<b>1,107,756,526.20</b>	<b>100%</b>

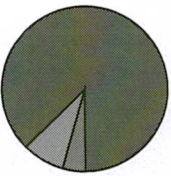

### Rendimientos Anualizados del Portafolio

Mes	Rendimiento Bruto y Neto del mes	Rendimiento Bruto	Rendimiento Neto
ENERO 2020		2.13 %	2.13 %

### Rendimiento de la Cartera



### Composición de la Cartera

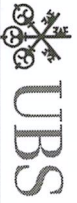


NO-U-2511-8-015646-000000000033289

\*Instrumentos valorizados en pesos.

Principales Indicadores	Rendimiento último mes	Rendimiento YTD
Referencias de Mercado		
Deuda Corto Plazo (PIPG CETES 28D)	0.54	0.54
Deuda Largo Plazo (PIPG FIX 12M)	1.28	1.28
Deuda Tasa Real (PIPG REAL)	1.95	1.95
Renta Variable Local (IPC)	2.70	2.70
Renta Variable Global (MSCI ACWI)	0.38	0.38
Renta Variable Emergente (MSCI EMERGING MARKETS)	-1.16	-1.16

Consulta Rubros de Estado de Cuenta en [www.citibanamex.com/bancapatriomiai](http://www.citibanamex.com/bancapatriomiai)



UBS Financial Services Inc.  
1285 Avenue Of Americas  
New York NY 10019

CFG60000157430120 AE 0

# International RMA

January 2020

**Account name:** INSTITUTO DE PENSIONES DEL ESTADO DE JALISCO

INSTITUTO DE PENSIONES DEL ESTADO DE JALISCO  
AV. MAGISTERIO S.H. 1155  
44270  
GUADALAJARA, JA MEXICO

**Account number:** AE 00004 2P

**Your Financial Advisor:**  
FIELDS/PINTADO  
Phone: 212-649-7575/800-566-2086

**Questions about your statement?**  
Call your Financial Advisor or the ResourceLine at 800-762-1000, account 1590000004.

**Visit our website:**  
[www.ubs.com/financialservices](http://www.ubs.com/financialservices)

**Items for your attention**


- ▶ Help protect yourself from fraud and review bank, credit card, and brokerage statements regularly. Also, get your free credit report annually from [www.annualcreditreport.com](http://www.annualcreditreport.com).

## Value of your account

	on December 31 (\$)	on January 31 (\$)
Your assets	60,445,811.57	66,390,446.80
Your liabilities	0.00	0.00
<b>Value of your account</b>	<b>\$60,445,811.57</b>	<b>\$66,390,446.80</b>
Accrued interest in value above	\$175,457.01	\$207,557.17

As a service to you, your portfolio value of \$66,390,446.80 includes accrued interest.

## Tracking the value of your account



### Sources of your account growth during 2020

Value of your account at year end 2019	\$60,445,811.57
Net deposits and withdrawals	\$5,313,858.79
Your investment return:	
Dividend and interest income	\$40,921.30
Change in value of accrued interest	\$32,100.16
Change in market value	\$557,754.98
<b>Value of your account on Jan 31, 2020</b>	<b>\$66,390,446.80</b>

**ESTADO DE CUENTA/FACTURA**

FOLIO : IBP3000045923

Página 1 de 10

INSTITUTO DE PENSIONES DEL ESTADO DE JALISCO

Contrato 08618755-2  
 R.F.C. Cliente IPES40101GX0  
 Periodo 1 AL 31 DE ENERO 2020  
 Fecha de Emisión 31/01/2020  
 Dias del Periodo 31

MAGISTERIO 1155 PISO 6  
 OBSERVATORIO  
 00 GUADALAJARA  
 00 C.P. 44266  
 SUCURSAL : PRIVADA GUADALAJARA 3


**EJECUTIVO DE CUENTA :**  
 LUIS A OROZCO FERNANDEZ DEL VALLE  
 Telefono 33-3669-1541



				VALORES EN POSICION								
Número de Titulos al cierre del Mes	Emisora	Costo Unitario	Precio <sup>1</sup> Inicial	Precio <sup>2</sup> Final	Diferencial <sup>3</sup>	Valor de Mercado	Plusvalia o Minusvalia	% <sup>4</sup>				
Anterior	Actual											
90000	90000	91 DONDE 17	100.241771	100.237189	100.310458	9,027,941.22	6181.86	1.85				
100000	100000	J BACOMER S8153	100.000000	96.651315	97.941172	1,289,857	205,882.80-	2.01				
998558		LD BONDESD 200116	100.243998	100.243998	100.243998-							
498363		LD BONDESD 200130	100.537500	100.537500	100.537500-							
997023	997023	LD BONDESD 200528	100.298452	100.404339	100.436521	100,137,521.48	137,657.73	20.61				
498460	498460	LD BONDESD 201126	100.308920	100.059182	100.134946	49,913,265.18	86719.28-	10.27				
548009	548009	M BONOS 211209	99.450581	101.267602	102.288946	56,055,263.01	1,555,449.32	11.54				
14214	14214	M BONOS 231207	105.524702	104.676894	106.115293	1,508,322.77	8394.65	31				
454629	454629	M BONOS 241205	109.979597	114.151149	115.882622	52,683,600.56	268,368.13	10.84				
559121	1069739	M BONOS 260305	93.480713	96.606350	98.280325	1,673,975	51,343,32.66	21.64				
29262	29262	M BONOS 270603	102.521569	104.303414	106.456008	3,115,115.71	1,151,29.57	.64				
755030	755030	M BONOS 290531	103.969268	111.892807	114.332060	86,324,135.26	782,4219.20	17.77				
27747	27747	M BONOS 361120	126.141871	129.860893	133.406273	3,701,623.86	201,565.37	.76				
54161	54161	M BONOS 381118	110.780731	114.657516	118.134833	6,398,300.69	398,305.54	1.31				
16596	16596	M BONOS 471107	105.446823	110.042062	114.292972	1,896,806.16	1,46810.69	.39				
<b>TOTAL VALORES EN POSICION</b>						<b>485,690,309.69</b>	<b>179,191,330.64</b>	<b>100.00</b>				

1. Precio inicial, valor del instrumento al cierre del mes anterior.
2. Precio final, valor del instrumento al cierre del mes actual.
3. Diferencial por Valuación de acuerdo a Circular.
4. Porcentaje de participación del instrumento en el total de cartera.

FLUJO DE EFECTIVO POR LIQUIDAR		SALDO ESTADO DE CUENTA	
FLUJO DE EFECTIVO 24 HORAS	0.00	VALORES EN POSICION	485,690,309.69
FLUJO DE EFECTIVO 48 HORAS	0.00	FLUJO DE EFECTIVO POR APLICAR	0.00
FLUJO DE EFECTIVO 72 HORAS	0.00	VALOR TOTAL DE LA CARTERA	485,690,309.69
<b>TOTAL</b>	<b>0.00</b>		



3858

JGBAZALDUA


## ESTADO DE CUENTA

Folio	3202001005638
Periodo	01/01/2020 31/01/2020
R.F.C.	IPE540101GX0
Fecha y Hora Expedición	2020-02-06T14:22:14
601 Regimen General de Ley Personas Morales	

## RESUMEN DE LA POSICION DE VALORES

MERCADO	VALOR CARTERA MES ANTERIOR	VALOR ACTUAL DE SU CARTERA
FONDOS DE INVERSION		
DEUDA		
RENTA VARIABLE		
COBERTURA		
MERCADO DE DINERO	336,646,321.80	491,678,618.64
DIRECTO		
REPORTOS		
GARANTIA		
MERCADO DE CAPITALES		
CUSTODIA		
GARANTIA		
PRESTAMO		
SUBTOTAL	336,646,321.80	491,678,618.64
EFFECTIVO		
TOTAL	336,646,321.80	491,678,618.64

## GRAFICA DE LA POSICION DE VALORES



## RESUMEN DE MOVIMIENTOS DEL PERIODO

DESCRIPCION	SUMA
EFFECTIVO	
DEPOSITOS	153,035,829.27
RETIROS	(802,511.09)
DIVIDENDOS	0.00
INTERESES COBRADOS	2,085,261.09
PREMIOS POR REPORTOS	0.00
COMISIONES POR SERVICIOS	0.00
Y GASTOS	0.00
ADMINISTRATIVAS	(0.01)
IMPUESTOS	
I.V.A. ACREDITABLE	0.00
I.S.R. RETENIDO	0.00

## SERVICIOS DE INVERSION

	MENSUAL	ANUALIZADO
RENDIMIENTO BRUTO	0.68%	7.9%
RENDIMIENTO NETO	0.68%	7.9%
% COMISIONES COBRADAS	0%	

## PRINCIPALES INDICADORES ECONOMICOS

INDICADOR	PERIODO ANTERIOR	CIERRE DEL PERIODO
IPC	43,541.02	44,108.31
FX USD/MXN	18.86	18.91
DOW JONES	28,538.44	28,256.03
S&P 500	3,230.78	3,225.52
INFLACION	2.97	2.83
CETES28	7.25	7.04

## AVISOS Y NOTICIAS

--	--	--

LEY FEDERAL DE PROTECCIÓN DE DATOS PERSONALES EN POSESIÓN DE LOS PARTICULARES  
 En INTERCAM Casa de Bolsa, S.A. de C.V. INTERCAM GRUPO FINANCIERO sus datos están protegidos; consulte el Aviso de Privacidad Integral correspondiente en [www.intercam.com.mx](http://www.intercam.com.mx) o directamente con su asesor financiero.

ESTE DOCUMENTO ES UNA REPRESENTACIÓN IMPRESA DE UN CFDI  
 EXPEDIDO EN CIUDAD DE MEXICO  
 LA REPRODUCCIÓN NO AUTORIZADA DE ESTE COMPROBANTE, CONSTITUYE UN DELITO EN  
 LOS TERMINOS DE LAS DISPOSICIONES FISCALES.

PAGO EN UNA SOLA

EXHIBICIÓN

Hoja No. 1 de 6

Ar. IVAN EDUARDO ARCUELLES SANCHEZ  
AV MAGISTERIO 1155 PISO 6  
COL. Observatorio  
DEL./POB. Guadalajara, Jalisco, Mexico  
CP 44266 CR 44281

Ejecutivo  
PAOLA ZAMORA CUTIERRERZ


Teléfono Dir.  
(01) 54 80 58 00

Periodo  
DEL 1 AL 31 DE ENERO DE 2020

## RESUMEN DEL PORTAFOLIO

PORTAFOLIO	AL 31-DIC-19	AL 31-ENE-20	% DE PORTAFOLIO
DEUDA	1,201,701,084.30	1,220,502,874.52	97.39
RENTA VARIABLE	34,222,185.45	32,718,425.06	2.61
FONDO DE FONDOS	0.00	0.00	0.00
PRESTAMO DE VALORES	0.00	0.00	0.00
GARANTIAS	0.00	0.00	0.00
OTRAS INVERSIONES	0.00	0.00	0.00
CREDITOS DE MARGEN	0.00	0.00	0.00
EFFECTIVO	0.00	0.00	0.00
DERIVADOS	0.00	0.00	0.00
<b>VALOR DEL PORTAFOLIO</b>	<b>1,235,923,269.75</b>	<b>1,253,221,299.58</b>	<b>100.00</b>
<b>VALOR TOTAL DE LAS GARANTIAS</b>	<b>0.00</b>	<b>0.00</b>	

## COMPOSICIÓN DEL PORTAFOLIO



■ DEUDA  
■ RENTA VARIABLE

## MOVIMIENTOS

DEL 1 AL 31 DE ENERO DE 2020	
ENTRADAS DE EFFECTIVO	0.00
SALIDAS DE EFFECTIVO	583,513.89
SUBTOTAL EFFECTIVO	-583,513.89
DEPOSITO DE VALORES	0.00
RETIRO DE VALORES	0.00
SUBTOTAL VALORES	0.00
DERECHOS PATRIMONIALES	583,513.89
COMISIONES	0.00
<b>SALDO NETO DE MOVIMIENTOS</b>	<b>0.00</b>

## AVISOS

Estimado inversionista:

Le recordamos que en el mes de febrero de 2020 recibirá en su correo electrónico registrado las constancias fiscales por los ingresos y retenciones del ejercicio 2019. Asimismo, podrá consultarlas directamente en su portal electrónico.



**RESUMEN DE PORTAFOLIO**

**RESUMEN DE MOVIMIENTOS**

	PORTAFOLIO		%	MOVIMIENTOS EN EL PERIODO
	AL 31-DIC-2019	AL 31-ENE-2020		
MERCADO DE DINERO	876,469,017.12	881,260,917.07	70.80	
MERCADO ACCIONARIO	363,366,682.56	363,366,682.56	29.20	6,528,515.27-
TOTAL	\$ 1,239,835,699.68	\$ 1,244,627,599.63	100.00	\$ 6,528,515.27-

**VALUACION DEL PORTAFOLIO AL 31-ENE-2020**

**MERCADO DE DINERO**

POSICION VENCIMIENTO				MERCADO DE DINERO											
EMISORA	SERIE	TASA CUPON	DIAS CUPON	DIAS POR VENCER	VALORES MES ANTERIOR	VALORES MES ACTUAL	COSTO PROMEDIO	COSTO DE SU INVERSION	PRECIO DE MERCADO	VALUACION A MERCADO	INTERESES NO COBRADOS	I.S.R. DEVENGADO	PLUSVALIA/ MINUSVALIA	% DE SU CARTERA	
BONDESD	210915	7.260	22	593	1,960,215	1,960,215	99.908690	195,642,512.77	99.897353	195,620,289.81	869,682.71		22,222.96-	15.80	
BONOS	230309	6.750	141	1,133	490,000	490,000	100.356072	49,174,475.28	100.607053	49,297,453.97	1,295,437.50		122,980.69	4.06	
BONOS	241205	10.000	51	1,770	400,000	400,000	85.672998	34,269,199.20	114.468831	45,795,412.40	566,666.80		11,526,213.20	3.72	
BONOS	290531	8.500	51	3,408	1,000,000	1,000,000	102.172314	102,172,314.00	113.127893	113,127,893.00	1,204,167.00		10,955,579.00	9.19	
CDVITOT	13U	3.460	102	7,934	160,640	160,640	162.493365	26,102,934.15	214.950253	34,529,608.64	345,275.44		8,426,674.49	2.80	
FHIPO	16	7.000	31	11,525	300,000	300,000	100.000000	30,000,000.00	98.636695	29,591,008.50	180,833.40		408,991.50-	2.39	
FUTILCB	18	9.750	25	643	100,000	100,000	100.000000	10,000,000.00	99.994165	9,999,416.50	67,708.30		583.50-	0.81	
PEMEX	14U	3.940	8	2,176	36,189	36,189	509.827000	18,450,129.30	560.122763	20,270,282.67	20,406.14		1,820,153.37	1.63	
								\$ 466,011,564.70		\$ 498,431,367.49	\$ 4,550,177.29		\$ 0.00	\$ 32,419,802.79	40.41

Estimado cliente: Recuerde que en Monex contamos con instrumentos especializados para el manejo de riesgos, con los cuales puede planear sus compromisos financieros. Consulte con su Asesor Monex.

**INSTITUTO DE PENSIONES DEL ESTADO DE JALISCO  
MAGISTERIO 1155 OBSERVATORIO GUADALAJARA  
GUADALAJARA JALISCO MEXICO**

C.P. 44266 C.E. 2 Folio: B-1698842



2 / C/Acu / AMPM / SECCIONA202001.TXT / 12022020

RFC TITULAR: IPE540101-GX0  
OFICINA: GUADALAJARA  
TIPO DE CONTRATO: INTERMEDIACIÓN BURSÁTIL ENTIDAD GUBERNAMENTAL

**DOMICILIO FISCAL:**

MAGISTERIO 1155 OBSERVATORIO GUADALAJARA GUADALAJARA JALISCO MEXICO, C.P. 44266

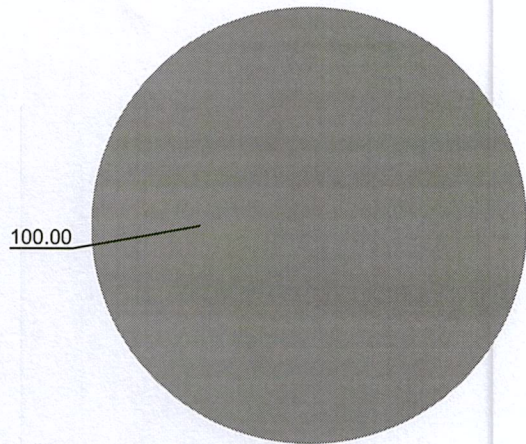
**PROMOTOR:** CRISTINA NUNEZ GUERRERO  
Tel. 01-33-38180520

PERFIL: NO DISCRECIONAL-AGRESIVO ESPECIALIZADO

**RESUMEN OPERATIVO**

<b>Valor de la cartera mes anterior</b>	<b>\$520,919,552.33</b>
Depósitos (+)	\$182,195,555.40
Retiros (-)	\$40,329,254.68
Depósitos de Títulos (+)	\$0.00
Retiros de Títulos (-)	\$0.00
<b>Subtotal</b>	<b>\$662,785,853.05</b>
<b>Valor Actual de la Cartera</b>	<b>\$669,980,451.96</b>
Diferencia	\$7,194,598.91

**POSICIÓN EN CARTERA**



■ Mercado de Deuda Posición en Directo

100.00 %



Estimado cliente: Recuerde que en Monex contamos con instrumentos especializados para el manejo de riesgos, con los cuales puede planear sus compromisos financieros. Consulte con su Asesor Monex.

INSTITUTO DE PENSIONES DEL ESTADO DE JALISCO  
MAGISTERIO 1155 OBSERVATORIO GUADALAJARA GUADALAJARA JALISCO MEXICO  
C.P.: 44266 C.R.: 44286 FOLIO: D-5011399  
OFICINA: GUADALAJARA TEL: 01-33-38180520  
TIPO DE CONTRATO: SERVICIOS BANCARIOS PERSONA MORAL COMRAVENTA DE DIVISAS Y SERVICIOS FINANCIEROS

CLIENTE No. 1224860  
CONTRATO: 1449339  
CTA. CLABE: 112180000014493398  
SPID CLABE:  
RFC TITULAR: IPE540101-GX0  
PERIODO: 1 al 31 de Enero de 2020  
DIAS TRANSCURRIDOS: 31  
HOJA 1 DE 8

CUENTA VISTA PESO MEXICANO

CUENTA VISTA PESO MEXICANO		al 31 de Enero de 2020		DEL PERIODO	ACUMULADO
SALDO INICIAL:	0.00	SALDO PROMEDIO (INTERESES):	0.00	ISR INTERESES POR SALDO:	0.00
+ ABONOS:	0.00			ISR OPERACIONES DERIVADOS:	0.00
- CARGOS:	0.00			ISR MERCADO DE DINERO:	0.00
SALDO FINAL:	0.00	COMISIONES:	0.00	ISR INVERSIÓN A PLAZO:	0.00
DISPONIBLE:	0.00	INTERESES COBRADOS:	0.00	ISR SOCIEDADES DE INVERSIÓN:	0.00
NO DISPONIBLE:	0.00	TASA APLICABLE A DEPÓSITOS	0.00%	ISR DIVIDENDOS POR SOC. INV.:	0.00
		GAT nominal: 0.00% ANTES DE IMPUESTOS		ISR DIVIDENDOS POR SOC. INV. SIC.:	0.00
		GAT real: -3.34%		IVA / COMISIONES E INTERESES:	0.00
		El GAT real es el rendimiento que se obtendrían después de descontar la inflación estimada		DEPOSITOS EN EFECTIVO:	0.00

MOVIMIENTOS


Fecha	Descripción	Referencia	Abonos	Cargos	Movimiento Garantía	Saldo No Disponible	Saldo Disponible	Saldo Total
					Saldo Inicial:	0.00	0.00	0.00
			0.00	0.00	0.00	0.00	0.00	0.00
					Saldo Final:	0.00	0.00	0.00

CUENTA VISTA DÓLAR AMERICANO

CUENTA VISTA DÓLAR AMERICANO		al 31 de Enero de 2020		DEL PERIODO	ACUMULADO
SALDO INICIAL:	0.00	SALDO PROMEDIO (INTERESES):	68,987.51	ISR INTERESES POR SALDO:	0.00
+ ABONOS:	16,931,621.75			ISR OPERACIONES DERIVADOS:	0.00
- CARGOS:	16,930,015.78			ISR MERCADO DE DINERO:	0.00
SALDO FINAL:	1,605.97	COMISIONES:	0.00	ISR INVERSIÓN A PLAZO:	0.00
DISPONIBLE:	1,605.97	INTERESES COBRADOS:	0.00	ISR SOCIEDADES DE INVERSIÓN:	0.00
NO DISPONIBLE:	0.00	TASA APLICABLE A DEPÓSITOS	0.04%	ISR DIVIDENDOS POR SOC. INV.:	0.00
		GAT nominal: 0.04% ANTES DE IMPUESTOS		ISR DIVIDENDOS POR SOC. INV. SIC.:	0.00
		GAT real: -3.31%		IVA / COMISIONES E INTERESES:	0.00
		El GAT real es el rendimiento que se obtendrían después de descontar la inflación estimada		DEPOSITOS EN EFECTIVO:	0.00

MOVIMIENTOS

Fecha	Descripción	Referencia	Abonos	Cargos	Movimiento Garantía	Saldo No Disponible	Saldo Disponible	Saldo Total
					Saldo Inicial:	0.00	0.00	0.00
07/Ene	Depósito	67246841	2,111,311.23	0.00	0.00	0.00	2,111,311.23	2,111,311.23



Banco Monex, S.A. Institución de Banca Múltiple,  
Monex Grupo Financiero R.F.C. BMI9704113PA  
Av. Paseo de la Reforma 284 Piso 15 Col. Juárez, Del. Cuauhtémoc  
Ciudad de México C.P. 06600



BANCO SANTANDER (MÉXICO), S.A.  
 INSTITUCIÓN DE BANCA MÚLTIPLE  
 GRUPO FINANCIERO SANTANDER MÉXICO



INSTITUTO  
 PARA LA  
 PROTECCIÓN  
 AL AHORRO  
 BANCARIO

INSTITUTO DE PENSIONES DEL ESTADO DE JALISCO

AV MAGISTERIO 1155  
 OBSERVATORIO  
 GUADALAJARA, JALISCO  
 MEXICO  
 C.P. 44270

C.R. 0037

01/E/2341000000/PE513V//00001/062831

0101200065503297/6352341062831

ESTADO DE CUENTA  
 IMPORTES EN PESO MEXICANO HOJA 1 DE 3

CUENTA NO:  
 R.F.C.:  
 PERFIL:  
 EJECUTIVO DE CUENTA  
 CENTRO DE NEGOCIOS  
 BCA EMPRESA  
 TELEFONO

65503297635  
 IPE540101G70  
 NO PERFILADO  
 AVILA VELAZQUEZ JOSE  
 DIR.ZONA I GUADALAJARA

RESUMEN INFORMATIVO

DESCRIPCION	IMPORTE DE LOS VALORES
I.- Renta Variable	\$ 0.00
II.- Sociedades de Inversión Renta Variable	\$ 0.00
III.- Sociedades de Inversión Deuda	\$ 0.00
IV.- Sociedades de Inversión de Capitales	\$ 0.00
V.- Sociedades de Inversión de Objeto Limitado	\$ 0.00
VI.- Renta Fija	\$ 610,398,770.67
VII.- Mercado de Dinero	\$ 0.00
VIII.- Otras Custodias	\$ 0.00
IX.- Reportos Vigentes	\$ 0.00
X.- Contancias de depósito	\$ 0.00
XI.- Efectivo	\$ 7,360,328.23
XII.- Intereses devengados no cobrados	\$ 1.19 %
<b>TOTAL</b>	<b>\$ 617,759,098.90</b>

INFORME DE RESULTADOS

DESCRIPCION	IMPORTE
Importe de los Valores	+ \$ 617,759,098.90
Operaciones pendientes por liquidar	- \$ 0.00
Valor de la cuenta del mes actual	= \$ 617,759,098.90
Valor de la cuenta del mes anterior	- \$ 543,809,095.26
(A) Diferencia	= \$ 73,950,003.64
Depósitos en efectivo/valores	+ \$ 104,893,105.35
Retiros de efectivo/valores	- \$ 506,916.67
(B) Diferencia	= \$ 104,296,188.68
(A)-(B) Plusvalía o Minusvalía	= \$ -30,346,185.04

POSICION DE VALORES

MES ANTERIOR	VALOR DE MERCADO MES ANTERIOR	TITULOS MES ACTUAL	EMISORA	CUPON	COSTO UNITARIO	PRECIO AL CIERRE	VALOR DE MERCADO	PLUSVALIA O MINUSVALIA	% CARTERA	DIF. POR VALUACION
VI. RENTA FIJA										
1,000,000	99,991,006.00	1,000,000	RONDESD 200528	61	99.95878200	99,992,854.00	34,072.00	16.19	0.1332	
423,133	41,086,059.01	423,133	BSANT 16-3	8	98.28957500	41,589,562.74	-723,737.26	6.73	-0.9088	
74,748	46,556,974.41	74,748	CFE 15U	9	633.64868100	47,363,971.61	7,364,440.63	7.67	103.3384	
91,745	56,812,096.46	91,745	FUNO 16U	8	544.98380000	57,986,023.83	7,986,485.10	9.39	95.5787	
500,000	50,450,677.50	500,000	GOBFED 211209	5	101.26186400	50,630,932.00	2,548,922.50	8.20	2.8266	
500,000	49,978,833.00	500,000	GOBFED 230309	1	96.16401899	50,303,526.50	468,046.79	8.14	1.9442	
0	0.00	500,000	GOBFED 231207	34	104.98196000	52,490,980.00	412,171.89	8.50	1.1131	
500,000	51,943,373.50	500,000	GOBFED 270603	27	104.13590579	105,393,508.00	1,257,602.21	17.06	0.4113	
500,000	55,710,292.50	500,000	GOBFED 290531	23	98.82833826	56,563,946.50	7,149,777.37	9.16	14.5910	
500,000	47,498,710.50	500,000	NAFF 250307	10	102.21473300	48,083,465.50	-3,023,901.00	7.78	-3.7794	

BANCO SANTANDER (MÉXICO), S.A. INSTITUCION DE BANCA MULTIPLE, GRUPO FINANCIERO SANTANDER MEXICO, R.F.C. BSM/07519DU8, PROLONGACION PASEO DE LA

REFORMA No. 500, MOD. 206, COL. LOMAS DE SANTA FE, C.P. 01219, DELEG. ALVARO OBREGON CIUDAD DE MEXICO

VALUE S.A. DE C.V. CASA DE BOLSA VALUE GRUPO FINANCIERO  
**NOMBRE** INSTITUTO DE PENSIONES DEL ESTADO DE JALISCO  
**R.F.C.:** IPE540101GX0  
**DIRECCIÓN** ATN: IVÁN EDUARDO ARGÜELLES SÁNCHEZ  
**DIRECCIÓN (ADDRESS)** AV. MAGISTERIO 1155 OBSERVATORIO  
**POBLACION (CITY)** GUADALAJARA, JALISCO 44266 MEXICO  
**F.M.:** 6655

**FECHA (DATE)** 31 de Enero del 2020  
**EJECUTIVO (ACT. EXECUTIVE)** JOSE KAUN NADER KN  
**CONTRATO No. (ACCOUNT No.)** 11972 - 5 RETENER  
**SUCURSAL (BRANCH)** 4 MONTERREY

Periodo del 31/Diciembre/2019 al 31/Enero/2020

POSICION TOTAL DE VALORES :	VALUACION al 31/Diciembre/2019	VALUACION al 31/Enero/2020
Mercado de Dinero en Directo	704,493,832.50	706,215,562.70
Mercado de Dinero en Reporto	0.00	0.00
Fondos de Inversión de Instrumentos de Deuda	0.00	0.00
Fondos de Inversión de Renta Variable	0.00	0.00
Mercado de Capitales	0.00	0.00
Saldo Efectivo	0.00	0.00
<b>TOTAL</b>	<b>Saldo Inicial 704,493,832.50</b>	<b>Saldo Final 706,215,562.70</b>

Periodo	Rendimiento Neto	Depósitos	Retiros	Compras	Ventas	Comisiones y Gastos de Intermediación	Comisiones y Gastos por Servicios	Comisiones y Gastos Administrativos	Impuesto sobre la Renta Retenido
Dic/2019	-2.5445 %	0	3	0	0	0.0000%	0.0000%	0.0000%	0.0000%
Nov/2019	-0.2946 %								
Oct/2019	0.7366 %								
Sep/2019	0.5914 %								
Ago/2019	1.4846 %								
Jul/2019	0.6516 %								
Jun/2019	2.7875 %								
May/2019	0.7696 %								
Abr/2019	0.3720 %								
Mar/2019	1.7719 %								
Feb/2019	0.3526 %								

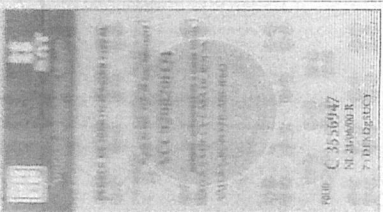
Detalle de la Posición de Valores al 31 de Enero del 2020 :

Mercado de Dinero en Directo

TITULOS DISPONIBLES	EMISORA	PRECIO VALUACION	VALUACION
388,725 (1)	90 ICVCB 06U 029	503.190026	195,602,542.86
58,000 (2)	90 VRZCB 08 023	88.878947	5,154,978.93
98,315 (3)	91 CAMSSCB 13U 007	635.832822	62,511,903.89
336,194 (4)	91 CASCB 11U 017	565.091909	189,980,509.25
155,185 (5)	91 CPEXACB 16U 017	1,231.115896	191,050,720.32
498,975 (6)	91 GHOCB 14 023	90.687425	45,250,757.89

IMPORTANTE: LE RECORDAMOS QUE DE CONFORMIDAD CON LO DISPUESTO POR EL ART. 203 DE LA LEY DEL MERCADO DE VALORES, CUENTA USTED CON 20 DIAS HABILIS CONTADOS A PARTIR DE LA FECHA DE ENVIO PARA COMUNICARSE A NUESTRO DEPARTAMENTO DE AUDITORIA INTERNA EN EL DISTRITO FEDERAL AL TELEFONO (0155) 9177-7800 CUALQUIER OBJECION A LOS ASIENTOS QUE APARECEN EN EL PRESENTE ESTADO DE CUENTA, EN CASO DE NO RECIBIR NINGUNA COMUNICACION DE SU PARTE EN EL PLAZO SEÑALADO, SE ENTENDERÁ QUE ESTA CONFORME Y APRUEBA LOS ASIENTOS MENCIONADOS

WE REMIND YOU THAT IN ACCORDANCE WITH THE PREVISIONS OF ART. 203 OF THE LAWS OF THE MERCADO DE VALORES YOU HAVE 20 WORKING DAYS IN WHICH TO COMMUNICATE TO OUR ACCOUNTING INTERNAL OFFICE AT DISTRITO FEDERAL AT (0155) 9177-7800 WHATEVER OBJECTION YOU MAY HAVE TO THE ENTRIES THAT APPEAR ON THE CURRENT STATEMENT OF ACCOUNT IN CASE NO COMMUNICATION IS RECEIVED FROM YOU IN THE TIME INDICATED, IT WILL BE UNDERSTOOD YOU ARE IN AGREEMENT AND APPROVE THE MENTIONED ENTRIES.



Av. Bosques del Valle No. 106 Pta.  
 Col. Bosques del Valle  
 San Pedro Garza García, N.L. C.P. 66250  
 Tel. (01) 0399-2222

Prolong. Paseo de la Reforma No. 1015  
 Punta Santa Fe, Torre B Piso 10  
 Col. Santa Fe Cuajimalpa  
 Alcaldía Cuajimalpa de Morelos  
 CDMX C.P. 05348  
 Tel. (0155) 9177-7800

Av. Cuauhtémoc No. 2212  
 Col. Cuauhtémoc C.P. 31020  
 Chihuahua, Chihuahua  
 Tel. (614) 439-9400

José Ma. Vigil No. 2735  
 Col. Providencia  
 Guadalajara, Jal. C.P. 44620  
 Tel: (33) 3648-8800 al 99

**El Banco Nacional de México**

Suc. 4786 SEC PENSIONES JAL  
MAGISTERIO 1155 LOCAL 6 PB.  
OBSERVATORIO M  
ENVIO PREFERENCIAL

CUENTA DE CHEQUES DOLARES SIN RENDIMIENTO	
GAT Nominal antes de impuestos	No Aplica
GAT Real antes de impuestos	No Aplica
Interés Aplicable o Rendimientos	No Aplica
Comisiones efectivamente cobradas	\$0.00
La GAT real es el rendimiento que obtendría después de descontar la inflación estimada	

0001342



INSTITUTO DE PENSIONES DEL ESTADO DE JAL  
MAGISTERIO 1155  
OBSERVATORIO CHM  
44266 GUADALAJARA, JALISCO C.R.44101



SCO

0011

arillas

La fecha de corte es la indicada después de la leyenda "ESTADO DE CUENTA AL".

Su estado de cuenta contiene información de los siguientes productos y servicios:

**RESUMEN GENERAL**

PRODUCTO/SERVICIO	CONTRATO	SALDO ANTERIOR	SALDO AL 31/ENE/2020
Cuenta de Cheque Dólares			
Sin Rendimiento	7669500563	\$500.00	\$500.00
CLABE Interbancaria	002320478690000157		

**CUENTA DE CHEQUES DOLARES SIN RENDIMIENTO**

Cifras expresadas en Dólares

**RESUMEN DEL: 01/ENE/2020 AL 31/ENE/2020**

CONTRATO	7669500563	
Saldo Anterior		\$500.00
( + ) 0 Depósitos		\$0.00
( - ) 0 Retiros		\$0.00
<b>SALDO AL 31 DE ENERO DE 2020</b>		<b>\$500.00</b>

Saldo Promedio	\$500.00
Días Transcurridos	31
Cheques Girados	0
Cheques Exentos	0

**RESUMEN POR MEDIOS DE ACCESO**

Cheques 4786 9000015	RETIROS	DEPOSITOS
	\$0.00	\$0.00

**SALDO MINIMO REQUERIDO**

Saldo mínimo requerido para evitar la comisión por Manejo de Cuenta: \$500.00

"Este documento es una representación impresa sin validez fiscal"



Casa de Bolsa

INSTITUTO DE PENSIONES DEL ESTADO DE JALISCO  
 AV. MAGISTERIO 1155  
 OBSERVATORIO, C.P. 44270  
 GUADALAJARA, JALISCO, MEXICO

CLABE: 616180040003029310

Periodo: 31/diciembre/2019 al 31/enero/2020  
 RFC: IPES4010IGXD  
 Número de Cuenta: 00302931  
 Ejecutivo de Cuenta: RICARDO PEREZ VENEGAS

**RESUMEN DE SU CUENTA**

IMPORTE

TOTAL INVERSIÓN MES ANTERIOR **\$1,215,479,603.7**

Depósitos	+ \$52,526,735.40
Depósitos de Finamex Inversiones	+ \$0.00
Depósitos en valores	+ \$0.00
Retiros	- \$6,675,056.82
Ret. por Asesoría a Finamex Inversiones	- \$0.00
Retiro en valores	- \$0.00
<b>Subtotal</b>	<b>= \$1,261,331,282.35</b>
Plusvalía/Minusvalía bruta del mes	\$17,722,390.21
Impuestos, comisiones y otros	\$0.00
Comisiones y Gastos de Intermediación	\$0.00

TOTAL INVERSIÓN MES ACTUAL **\$1,279,053,672.5**

**RESUMEN DE SU RENDIMIENTO**

Plusvalía/Minusvalía bruta del mes <sup>1</sup>	<b>\$17,722,390.21</b>
Plusvalía/Minusvalía neta del mes	<b>\$17,722,390.22</b>
Tasa de rendimiento bruta anualizada	<b>16.58 %</b>
Tasa de rendimiento neta anualizada <sup>1</sup>	<b>16.58 %</b>
Tasa de rendimiento bruta (Directa)	<b>1.43 %</b>
Tasa de rendimiento neta (Directa) <sup>1</sup>	<b>1.43 %</b>
<sup>1</sup> No incluye asesoría a finamex inversiones	

INFORMACIÓN ADICIONAL

Ejercicio de derechos y cupones IMPORTE \$5,407,413.32

**Casa de Bolsa Finamex, S.A.B. de C.V.**

AUT. SHCP 101 - 519 RFC CBF - 920629 - BVO  
<http://www.finamex.com.mx>

**TOTAL DE INVERSIÓN MES ACTUAL**

MERCADO

SALDO

% TOTAL

**INTEGRACIÓN DE SU RENDIMIENTO**

INVERSIÓN PROM.

RESULTADO BRUTO DEL MES

% BRUTO ANUALIZADO

MERCADO	SALDO	% TOTAL	INVERSIÓN PROM.	RESULTADO BRUTO DEL MES	% BRUTO ANUALIZADO
A) Mercado de Capitales	\$0.00	0.00 %	\$0.00	\$0.00	0.00 %
B) Mercado de Dinero (Directo)	\$1,279,053,672.57	100.00 %	\$1,241,079,986.76	\$17,722,305.12	16.58 %
C) Mercado de Dinero (Reporto)	\$0.00	0.00 %	\$15,155.10	\$85.09	6.52 %
D) Soc. Inv. Renta Variable	\$0.00	0.00 %	\$0.00	\$0.00	0.00 %
E) Soc. Inv. Deuda	\$0.00	0.00 %	\$0.00	\$0.00	0.00 %
F) Derivados	\$0.00	0.00 %	\$0.00	\$0.00	0.00 %
G) Garantías Derivados	\$0.00	0.00 %	\$0.00	\$0.00	0.00 %
H) Cartera Liquidez	\$0.00	0.00 %	\$0.00	\$0.00	0.00 %
I) Cartera R. V. Estados Unidos	\$0.00	0.00 %	\$0.00	\$0.00	0.00 %
J) Cartera Gubernamental L.P.	\$0.00	0.00 %	\$0.00	\$0.00	0.00 %
K) Cartera Finamex	\$0.00	0.00 %	\$0.00	\$0.00	0.00 %
L) Cartera Cobertura	\$0.00	0.00 %	\$0.00	\$0.00	0.00 %
M) Cartera R. V. Mexico	\$0.00	0.00 %	\$0.00	\$0.00	0.00 %
N) Cartera Derivados	\$0.00	0.00 %	\$0.00	\$0.00	0.00 %
O) Cartera Finamex Global R. V.	\$0.00	0.00 %	\$0.00	\$0.00	0.00 %
Q) Cartera Renta Fija Internacional	\$0.00	0.00 %	\$0.00	\$0.00	0.00 %
R) Cartera R. V. Mexico II	\$0.00	0.00 %	\$0.00	\$0.00	0.00 %
S) Cartera Dinámica	\$0.00	0.00 %	\$0.00	\$0.00	0.00 %
T) Op. Pendientes de Liquidar	\$0.00	0.00 %	\$0.00	\$0.00	0.00 %
U) Efectivo Libre	\$0.00	0.00 %	\$0.00	\$0.00	0.00 %
V) Otras Operaciones	\$0.00	0.00 %	\$0.00	\$0.00	0.00 %
<b>TOTAL INV. MES ACTUAL</b>	<b>\$1,279,053,672.5</b>	<b>100.00 %</b>	<b>\$1,241,095,141.86</b>	<b>\$17,722,390.21</b>	<b>16.58 %</b>

OPERACIONES PENDIENTES DE LIQUIDAR

Operaciones de abono pendientes de liquidar	\$0.00
Operaciones de cargo pendientes de liquidar	\$0.00

INSTITUTO DE PENSIONES DEL ESTADO DE JALISCO  
 MAGISTERIO 1155  
 OBSERVATORIO  
 GUADALAJARA JALISCO  
 C.P. 44266 C.R. 44281

Cliente : 93752426  
 Contrato : 005222813  
 Asesor : 417-J.BARBA  
 Sucursal : 58-JAL ZAPOPAN ANDARES CB  
 Teléfono : 11036600  
 Fecha de corte : 31/Ene/2020  
 Periodo : Del 01/Ene/2020 al 31/Ene/2020  
 Días del Periodo : 29

## REPORTE DE MOVIMIENTOS

### Movimientos del Mes M.N.

Mes Anterior	\$ 246,728,999.86
Total Abonos (+)	\$ 322,129,786.22
Total Cargos (-)	\$ 211,904,995.22
Mes Actual	\$ 365,110,393.42
<b>Variación mensual</b>	<b>\$ 8,156,602.56</b>

<b>Abonos</b>	
Depósitos	\$ 110,224,791.00
Depósitos Valores	\$ 211,904,995.22
Bonificaciones	
Total Abonos	\$ 322,129,786.22


<b>Cargos</b>	
Retiros	
Retiros Valores	\$ 211,904,995.22
Impuestos por movimientos	
Total Cargos	\$ 211,904,995.22

<b>Otros</b>	
Dividendos	
Intereses M.D.	0.00
Comisiones	
Gastos y Cargos IVA acreditable	
ISR retenido	
Número de Operaciones	4
Rendimiento del portafolio de Inversión	41.72%
Rendimiento del portafolio de Inversión Neto	-41.72%

### Valor Actual del Portafolio


\$ 365,110,393.42

Valor del Portafolio por Instrumento			
	Mes Anterior	%	Mes Actual
Instrumentos de Deuda	\$ 246,728,999.86	100	\$ 365,110,393.42
Instrumentos de Capitales			
Valores en Prestamos Garantias y Prenda			
Productos Derivados			
Operaciones por Liquidar			
Electivo Remanente			
<b>TOTAL POR INSTRUMENTO</b>	<b>\$ 246,728,999.86</b>	<b>100.00</b>	<b>\$ 365,110,393.42</b>



### Valor del Portafolio por moneda (Mes Actual)

	Pesos MX	Dólar US
Instrumentos de Deuda		
Instrumentos de Capitales		
Valores en Prestamos-Garantias y Prenda	\$ 365,110,393.42	
Productos Derivados		
Operaciones por Liquidar		
Electivo Remanente		
<b>TOTAL POR MONEDA</b>	<b>\$ 365,110,393.42</b>	



Las cifras presentadas como porcentaje se expresan a dos decimales. Tipo de cambio spot de valuación a Moneda Nacional. Dólar: 18.8695 Euro: 20.7061