



PROYECTO:

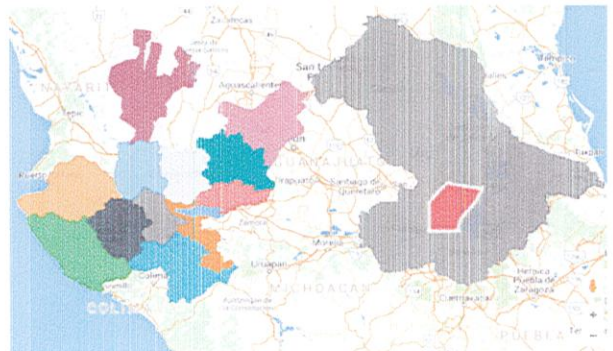
**CONSTRUCCIÓN DE MOTIVO DE INGRESO A LA
DELEGACION DE TEPEC, EN EL MUNICIPIO DE
AMACUECA, JALISCO.**

1.- RESUMEN EJECUTIVO:

ANTECEDENTES:

El municipio de Amacueca se localiza al sureste del estado en las coordenadas 19°56'15" a 20°04'10" latitud norte, y 103°32'30" a 103°40'00" longitud oeste, y a 1,800 metros sobre el nivel del mar.

Delimitación: Limita al norte con el municipio de Techaluta; al oriente con el de Atoyac; al poniente con el de Tápala y al sur con Sayula.



Una de sus principales fuentes de empleo es el campo, siendo productor principalmente de pitaya, nuez y café, siendo este una gran fuente de ingreso para sus habitantes.

Cabe resaltar que el municipio cuenta con grandes atractivos naturales y arquitectónicos que lo hacen ideal para los turistas.

PROBLEMÁTICA Y SITUACIÓN ACTUAL:

Como ya fue mencionado el municipio de Amacueca, cuenta con atractivos naturales como lo son, la piedra grande, los caminos de senderismo o herradura, las vistas naturales de nuestras montañas a la laguna de Sayula, y arquitectónicos como el conjunto san franciscano en la cabecera municipal, el museo de arte sacro y el templo de San Pedro en la Delegación de Tepec, así como de un reconocimiento a nivel estatal como productores de Pitaya, Nuez, Café y el tradicional Ponche de Granada característico de la delegación; mas sin embargo no existe una referenciación física de donde se encuentra nuestro municipio o algo que nos invite a visitarlo, por lo cual pasa desapercibido para la gran cantidad de personas que a diario transitan por la carretera libre Acatan de Juárez- Cd. Guzmán, o la carretera Libre Tapalpa, donde se encuentra nuestra delegación de Tepec.

SOLICION:

Construir motivos de ingreso a nuestra cabecera municipal y a la delegación de Tepec, para con esto permitir darnos a conocer, desde la entrada a las poblaciones, con lo cual atraeríamos más turistas y con esto se activara la economía y será un detonador para la venta de los productos que se producen así como de un mayor reconocimiento.





PROPUESTA:

- Ubicación:

Se encontrara ubicado en el entronque a la delegación de Tepec, por la carretera libre a Tapalpa.



- Técnica:



Económica (Inversión requerida)

H. AYUNTAMIENTO DE AMACUECA, JALISCO

Ciente:

Obra:

Lugar: AMACUECA, Jalisco



AMACUECA

Duración: 0 días naturales

Fecha: 28/02/2020

**CONSTRUCCIÓN DE MOTIVO DE INGRESO A LA DELEGACION DE
TEPEC, EN EL MUNICIPIO DE AMACUECA, JALISCO.**

Inicio Obra: 28/02/2020

Fin Obra: 28/02/2020

DOCUMENTO
ART 45.A.IX RLOPySRM

PRESUPUESTO DE OBRA

Código	Concepto	Unidad	Cantidad	P. Unitario	Importe	%
A						
2.1	TRAZO Y NIVELACION DE TERRENO SENSIBLEMENTE PLANO PARA EFECTOS DE CONSTRUCCION, INCLUYE: TODO LO NECESARIO PARA SU CORRECTA EJECUCION.	M2	78.5300	\$11.16	\$876.39	0.55%
2.2	CORTE Y/O EXCAVACION EN CAJA DE 30 CM DE ESPESOR PROMEDIO HECHO CON EQUIPO MECANICO EN MATERIAL TIPO B DE 0.00 A -2.00 M TRASLAPEO, MANO DE OBRA, EQUIPO Y HERRAMIENTA.	M3	78.5300	\$19.91	\$1,563.53	0.99%
2.3	AFINE DE TERRENO NATURAL POR MEDIO MECANICO MOTOCONFORMADORA COMPENSANDO TERRENO CON MATERIAL EXISTENTE INCLUYE: CONFORMACION DEL MISMO.	M2	78.5300	\$8.83	\$693.42	0.44%
1.11	RETIRO DE MATERIAL (COMPACTO) EXCEDENTE DE LA OBRA EN CAMION VOLTEO O DE PLATAFORMA FUERA DE LA OBRA A LUGAR QUE INDIQUE LA SUPERVISION.	M3	39.2600	\$96.74	\$3,798.01	2.40%
SUB-0000001	FORMACIÓN Y COMPACTACIÓN DE SUB- BASE AL 90 % DE SU PVSIM, INCLUYE SUMINISTRO DE MATERIALES, ACAMELLONADO, EXTENDIDO DEL MATERIAL, INCORPORACIÓN DE AGUA, HOMOGENIZADO, COMPACTADO EN CAPAS DE 20 CMS. DE ESPESOR, MAQUINARIA, MANO DE OBRA, EQUIPO Y HERRAMIENTA.	M2	78.5300	\$114.14	\$8,963.41	5.67%
2.4	ELABORACION Y COLOCACION DE MATERIAL PARA BASE HIDRAULICA (MATERIAL DE BANCO DE 1 1/2" A FINOS DE 70% DE LIMO Y 30% DE ROCA BAZAL) DE 20 CM DE ESPESOR, INCORPORANDO AGUA PARA LA HUMEDAD OPTIMA, HOMOGENIZACION, TENDIDO, AFINE Y CMPACTACION AL 98% DE LA PRUEBA DE PROCTOR ESTANDAR, INCLUYE:	M2	78.5300	\$195.82	\$15,377.74	9.72%

Código	Descripción	Unidad	Cantidad	Valor Unitario	Valor Total	Porcentaje
PRE-00000002	MATERIALES, MAQUINARIA, PRUEBAS DE LABORATORIO, MANO DE OBRA, HERRAMIENTA, Y TODO LO NECESARIO PARA SU CORRECTA EJECUCION.					
PRE-00000002	EXCAVACION A CIELO ABIERTO, POR MEDIOS MANUALES DE 0 A -2.00 M. EN MATERIAL TIPO I-A, INCLUYE: MANO DE OBRA, EQUIPO Y HERRAMIENTA.	M3	4.0000	\$184.14	\$ 36.56	0.47%
DA-00000001	DADO DE CONCRETO DE 0.50 X 0.50 X 1.20 MTS. DE ALTURA A BASE DE CONCRETO DE F'c=200 KG/CM2 CON 8 VARILLAS DEL No.5 Y ESTRIOS DEL No.3 CADA 20 CM INCLUYE: ANCLAJE A ZAPATA, CIMBRA, MATERIALES, COLADO, DESCIMBRADO, ACARREO DEL MATERIAL A 30.00 MTS PROM., MANO DE OBRA Y LO NECESARIO PARA SU CORRECTA EJECUCION.	PZA	5.0000	\$1,576.15	\$7, 80.75	4.35%
ALB-00000001	DALA DE DESPLANTE DE 0.15 X 0.2 M. DE CONCRETO HECHO EN OBRA F'c=200 KG/CM2, CON ARMEX SECCION 15X20 REFORZADO, INCLUYE: MATERIALES, MANO DE OBRA, EQUIPO Y HERRAMIENTA.	ML	16.0000	\$174.04	\$2, 84.64	1.77%
ALB-00000002	MURO DE 14 CM. DE ESPESOR, DE TABIQUE ROJO RECOCIDO, ASENTADO CON MEZCLA CEMENTO ARENA 1:4 ACABADO COMÚN, INCLUYE: MATERIALES, MANO DE OBRA, EQUIPO Y HERRAMIENTA.	M2	19.0000	\$452.06	\$8, 589.14	3.99%
ALB-00000003	CASTILLO AHOGADO DE 15X20CM. DE CONCRETO HECHO EN OBRA DE F'c=200 KG/CM2., CON ARMEX SECCIÓN 15X20 REFORZADO, INCLUYE: MATERIALES, MANO DE OBRA, EQUIPO Y HERRAMIENTA.	ML	19.0000	\$154.07	\$2, 927.33	1.86%
ALB-00000049	ENCHAPADO DE PIEDRA TIPO PIEL DE ELEFANTE CON PEGAPIEDRA SOBRE MURO A TEZON ESPESOR PRIMEDIO DE 5CMS INCLUYE MANO DE OBRA, HERRAMIENTA, EQUIPO Y TODO LO NECESARIO PARA SU CORRECTA EJECUCION	M2	19.0000	\$489.08	\$9, 292.52	5.16%
327-JAR-01-017	PASTO ALFOMBRA CON RIEGO DURANTE 15 DÍAS, INCLUYE: ACARREOS, PLANTACIÓN, MANO DE OBRA, EQUIPO Y HERRAMIENTA.	M2	50.0000	\$78.54	\$3, 927.00	2.22%
3.1321	BANQUETA DE 10CM A BASE DE CONCRETO F'c 150KG/CM2. INCLUYE: EXCAVACION, CIMBRADO, HECHURA DE CONCRETO, ACARREO, VIBRADO Y CURADO DE BANQUETA DE CONCRETO.	M2	35.0000	\$495.04	\$17, 326.44	8.21%
315-IEL-11-007	SALIDA ELÉCTRICA PARA ALUMBRADO A BASE DE POLIDUCTO DE 13 MM., CON UN DESARROLLO DE 10 M. CON CABLE THW CAL. 12 LÍNEA ECONOMICA, CON UNA CAJA CUADRADA GALVANIZADA DE 13 Y UNA CAJA CHALUPA GALVANIZADA, INCLUYE: UN CODO, SOQUET DE BAQUELITA, APAGADOR Y PLACA	SAL	10.0000	\$934.01	\$9, 340.10	5.28%
LUCO79/65	LUMINARIA "ARILLO DIRIGIBLE" MODELO 79/65, DE 60 W, DE LA MARCA CONSTRUIDA, INCLUYE: MATERIALES, MANO DE OBRA, EQUIPO Y HERRAMIENTA.	PZA	8.0000	\$792.10	\$6, 336.80	1.43%
LETRAS AMACUECA	LETRAS AMACUECA	PZA	1.0000	\$72,000.00	\$72,000.00	45.51%
TOTAL DEL PRESUPUESTO MOSTRADO SIN IVA:					\$172,413.79	
IVA 16.00%					\$27,586.21	
TOTAL DEL PRESUPUESTO MOSTRADO:					\$200,000.00	
(* DOSCIENTOS MIL PESOS 00/100 M.N. *)						



- **Entregables (Indicadores):**

Durante el Proceso de ejecución de la obra, aproximadamente 1 mes y 2 semanas, se estarán enviando reportes de avance de la construcción, y al finalizar el documento de entrega recepción acompañado de fotografías y demás documentos para su comprobación.