









INSTITUTO TECNOLÓGICO SUPERIOR DE ZAPOPAN
ANTEPROYECTO DE PRESUPUESTO DE INGRESOS 2011

CONCEPTO	IMPORTE
SUBSIDIO FEDERAL	19,990,000.00
SUBSIDIO ESTATAL	19,990,000.00
TOTAL SUBSIDIOS	39,980,000.00
INGRESOS PROPIOS	5,000,000.00
TOTAL DISPONIBLE	44,980,000.00

INSTITUTO TECNOLÓGICO SUPERIOR DE ZAPOPAN
ANTEPROYECTO DE PRESUPUESTO DE EGRESOS 2011
POR CAPÍTULO

CAPÍTULO	DESCRIPCIÓN	SUBSIDIO FEDERAL	SUBSIDIO ESTATAL	TOTAL SUBSIDIO	INGRESOS PROPIOS	TOTAL PRESUPUESTO
1000	SERVICIOS PERSONALES	15,433,648.46	15,433,648.46	30,867,296.92		30,867,296.92
2000	MATERIALES Y SUMINISTROS	742,922.76	742,922.76	1,485,845.52		1,485,845.52
3000	SERVICIOS GENERALES	3,293,302.64	3,293,302.64	6,586,605.28		6,586,605.28
5000	BIENES MUEBLES E INMUEBLES	520,126.14	520,126.14	1,040,252.28		1,040,252.28
	DESARROLLO INSTITUCIONAL				5,000,000.00	5,000,000.00
	TOTALES	19,990,000.00	19,990,000.00	39,980,000.00	5,000,000.00	44,980,000.00

INSTITUTO TECNOLÓGICO SUPERIOR DE ZAPOPAN
ANTEPROYECTO DE PRESUPUESTO DE EGRESOS 2011
POR PARTIDA

PARTIDA	DESCRIPCIÓN	SUBSIDIO FEDERAL	SUBSIDIO ESTADAL	TOTAL SUBSIDIO	INGRESOS PROHIBIDOS	TOTAL PRESUPUESTO
1101	Sueldo base	8,950,518.79	8,950,518.79	17,901,037.58		17,901,037.58
1207	Honorarios por servicios profesionales	88,465.08	88,465.08	176,930.16		176,930.16
1301	Prima quinquenal por año de servicio	641,567.30	641,567.30	1,283,134.60		1,283,134.60
1305	Compensaciones para material didáctico	195,654.00	155,654.00	311,308.00		311,308.00
1311	Prima vacacional y dominical	709,911.58	709,911.58	1,419,823.16		1,419,823.16
1312	Aguinaldo	1,061,780.86	1,061,780.86	2,123,561.72		2,123,561.72
1314	Laudos, liquidaciones, indemnizaciones	840,006.27	840,006.27	1,680,012.54		1,680,012.54
1325	Estimulo día Servidor Público	159,379.55	159,379.55	318,759.10		318,759.10
1401	Quotas a Pensiones del Estado	541,538.50	541,538.50	1,083,077.00		1,083,077.00
1402	Quotas para la vivienda	270,768.84	270,768.84	541,537.68		541,537.68
1404	Quotas al MSS	417,703.74	417,703.74	835,407.48		835,407.48
1405	Aportaciones SEDAR	179,901.99	179,901.99	359,803.98		359,803.98
1502	Estimulos al desempeño docente	591,654.80	591,654.80	1,183,309.60		1,183,309.60
1601	Ayuda para despensa	460,898.46	460,898.46	921,796.92		921,796.92
1603	Otras ayudas	11,682.00	11,682.00	23,364.00		23,364.00
1702	Otras medidas de carácter laboral (SPE)	352,216.70	352,216.70	704,433.40		704,433.40
	TOTAL CAPITULO 1000	15,433,648.46	15,433,648.46	30,867,296.92		30,867,296.92
2101	Material de oficina	76,065.21	76,065.21	152,130.42		152,130.42
2102	Material de limpieza	116,762.42	116,762.42	233,524.84		233,524.84
2103	Material didáctico	154,583.51	154,583.51	309,167.02		309,167.02
2105	Materiales y útiles de impresión y reproducción	70,390.40	70,390.40	140,780.80		140,780.80
2106	Accesorios, mat. y útiles eq. de computo	52,486.95	52,486.95	104,973.90		104,973.90
2201	Alimentación para servidores públicos	60,671.58	60,671.58	121,343.16		121,343.16
2302	Retracciones, accesorios y herramientas	15,548.69	15,548.69	31,097.38		31,097.38
2404	Material eléctrico	23,710.92	23,710.92	47,421.84		47,421.84
2501	Sustancias químicas	8,622.72	8,622.72	17,245.44		17,245.44
2601	Combustibles	143,701.62	143,701.62	287,403.24		287,403.24
2703	Vestuario, uniformes y blancos	8,268.48	8,268.48	16,536.96		16,536.96
2703	Artículos deportivos	12,110.26	12,110.26	24,220.52		24,220.52
	TOTAL CAPITULO 2000	742,922.76	742,922.76	1,485,845.52		1,485,845.52
3103	Servicio telefonico	317,998.98	317,998.98	635,997.96		635,997.96
3104	Servicio de energía eléctrica	144,033.12	144,033.12	288,066.24		288,066.24
3302	Capacitación institucional	107,165.89	107,165.89	214,331.78		214,331.78
3402	Fletes y maniobras	10,010.77	10,010.77	20,021.54		20,021.54
3403	Servicio de vigilancia	275,616.00	275,616.00	551,232.00		551,232.00
3404	Seguros	412,039.33	412,039.33	824,078.66		824,078.66
3408	Int. des. y otros servicios bancarios	16,083.38	16,083.38	32,166.76		32,166.76
3501	Mant. y otros impuestos y derechos	79,335.96	79,335.96	158,671.92		158,671.92
3501	Mant. y con. mobiliario	15,429.41	15,429.41	30,858.82		30,858.82
3502	Mant. y con. eq. de computo	86,392.38	86,392.38	172,784.76		172,784.76
3503	Mant. y con. eq. transporte	50,499.49	50,499.49	100,998.98		100,998.98
3504	Mant. y cons. de inmuebles e inst. fijas	658,787.37	658,787.37	1,317,574.74		1,317,574.74
3507	Servicio de lav. limpieza, hig., y fumigación	251,862.57	251,862.57	503,725.14		503,725.14
3601	Gastos de difusión, información, y públ. or	229,652.26	229,652.26	459,304.52		459,304.52
3602	Impresiones de papelería oficial	12,375.00	12,375.00	24,750.00		24,750.00
3701	Pasajes	79,764.60	79,764.60	159,529.20		159,529.20
3702	Viajes	33,388.21	33,388.21	66,776.42		66,776.42
3704	Traslado de personal	229,652.26	229,652.26	459,304.52		459,304.52
3802	Congreso, convenciones y exposiciones	283,215.66	283,215.66	566,431.32		566,431.32
	TOTAL CAPITULO 3000	3,293,302.64	3,293,302.64	6,586,605.28		6,586,605.28
5206	Equipo de computación electrónico	520,126.14	520,126.14	1,040,252.28		1,040,252.28
	TOTAL CAPITULO 5000	520,126.14	520,126.14	1,040,252.28		1,040,252.28
	TOTAL DESARROLLO INSTITUCIONAL	19,990,000.00	19,990,000.00	39,980,000.00	5,000,000.00	44,980,000.00
	TOTAL GENERAL	19,990,000.00	19,990,000.00	39,980,000.00	5,000,000.00	44,980,000.00

