

Ficha técnica de indicador

Fecha de elaboración: 07/07/2021
Año fiscal: 2021

Unidad Presupuestal: 156-Procuraduría Estatal de Protección al Ambiente
Unidad Ejecutora del Gasto: 00233-Procuraduría Estatal de Protección al Ambiente (PROEPA)
Programa presupuestario: 322-Normatividad, Seguridad y Justicia Ambiental

Estructura del indicador

Nombre del indicador: Porcentaje de visitas de inspección y verificación realizadas a unidades económicas de competencia estatal

Descripción: Este indicador representa la relación entre el total de visitas de inspección y verificación realizadas durante el año y el total de las visitas de inspección programadas

Fórmula de cálculo: $(\text{Visitas de inspección y verificación(Realizado)}/\text{Visitas de inspección y verificación(Programado)}) * 100$

Meta: 600.000000

Dimensión: Eficacia

Cobertura: Estatal

Frecuencia: Trimestral

Tipo: Gestión

Fuente de información: Sistema de información de Procuración Ambiental Estatal, Dirección de Planeación, Procuraduría Estatal de Protección al Ambiente, 2021

Umbral: Ascendente

Variables del indicador

Nombre de la variable	Unidad de medida	Tipo de acumulación
Visitas de inspección y verificación (Realizado)	Visita	Suma
Visitas de inspección y verificación (Programado)	Visita	Suma

Ficha técnica de indicador

Fecha de elaboración: 07/07/2021

Año fiscal: 2021

Unidad Presupuestal: 156-Procuraduría Estatal de Protección al Ambiente

Unidad Ejecutora del Gasto: 00233-Procuraduría Estatal de Protección al Ambiente (PROEPA)

Programa presupuestario: 322-Normatividad, Seguridad y Justicia Ambiental

Calendarización					
Enero	Febrero	Marzo	Abril	Mayo	Junio
		150.00			150.00
Julio	Agosto	Septiembre	Octubre	Noviembre	Diciembre
		150.00			150.00

Avances			
1er Informe:	Enero	Febrero	Marzo
			123.00
2do Informe:	Abril	Mayo	Junio
			250.00
3er Informe:	Julio	Agosto	Septiembre
4to Informe:	Octubre	Noviembre	Diciembre

Umbral de semaforización					
Lir	Lsr	Lia	Lsa	Liv	Lsv
0.00	59.99	60.00	79.99	80.00	130.00

Ficha técnica de indicador

Fecha de elaboración: 07/07/2021
Año fiscal: 2021

Unidad Presupuestal: 156-Procuraduría Estatal de Protección al Ambiente
Unidad Ejecutora del Gasto: 00233-Procuraduría Estatal de Protección al Ambiente (PROEPA)
Programa presupuestario: 322-Normatividad, Seguridad y Justicia Ambiental

Estructura del indicador

Nombre del indicador: Porcentaje de recorridos de vigilancia conjuntos realizados
Descripción: Este indicador representa la relación entre el total de recorridos de vigilancia conjuntos realizados durante el año y el total de recorridos de vigilancia conjuntos programados
Fórmula de cálculo: $(\text{Recorridos de vigilancia(Realizado)}/\text{Recorridos de vigilancia(Programado)}) * 100$
Meta: 20.000000
Dimensión: Eficacia
Cobertura: Estatal
Frecuencia: Mensual
Tipo: Gestión
Fuente de información: Sistema de información de Procuración Ambiental Estatal, Dirección de Planeación, Procuraduría Estatal de Protección al Ambiente, 2021
Umbral: Ascendente

VARIABLES DEL INDICADOR

Nombre de la variable	Unidad de medida	Tipo de acumulación
Recorridos de vigilancia (Realizado)	Recorrido de vigilancia	Suma
Recorridos de vigilancia (Programado)	Recorrido de vigilancia	Suma

Ficha técnica de indicador

Fecha de elaboración: 07/07/2021

Año fiscal: 2021

Unidad Presupuestal: 156-Procuraduría Estatal de Protección al Ambiente

Unidad Ejecutora del Gasto: 00233-Procuraduría Estatal de Protección al Ambiente (PROEPA)

Programa presupuestario: 322-Normatividad, Seguridad y Justicia Ambiental

Calendarización					
Enero	Febrero	Marzo	Abril	Mayo	Junio
0.00	2.00	2.00	2.00	2.00	2.00
Julio	Agosto	Septiembre	Octubre	Noviembre	Diciembre
2.00	2.00	2.00	2.00	2.00	0.00

Avances			
1er Informe:	Enero	Febrero	Marzo
	0.00	1.00	2.00
2do Informe:	Abril	Mayo	Junio
	0.00	4.00	3.00
3er Informe:	Julio	Agosto	Septiembre
4to Informe:	Octubre	Noviembre	Diciembre

Umbral de semaforización					
Lir	Lsr	Lia	Lsa	Liv	Lsv
0.00	59.99	60.00	79.99	80.00	130.00

Ficha técnica de indicador

Fecha de elaboración: 07/07/2021
Año fiscal: 2021

Unidad Presupuestal: 156-Procuraduría Estatal de Protección al Ambiente
Unidad Ejecutora del Gasto: 00233-Procuraduría Estatal de Protección al Ambiente (PROEPA)
Programa presupuestario: 322-Normatividad, Seguridad y Justicia Ambiental

Estructura del indicador

Nombre del indicador: Porcentaje de estrategias de coordinación y colaboración en materia de inspección y vigilancia ambiental implementadas

Descripción: Este indicador representa la relación entre el total de estrategias de coordinación y colaboración implementadas durante el año y el total de las visitas de inspección programadas

Fórmula de cálculo: $(\text{Estrategias de coordinación y colaboración implementadas(Realizado)}/\text{Estrategias de coordinación y colaboración implementadas(Programado)}) * 100$

Meta: 9.000000

Dimensión: Eficacia

Cobertura: Estatal

Frecuencia: Trimestral

Tipo: Gestión

Fuente de información: Registros administrativos del Despacho de la Procuraduría Estatal de Protección al Ambiente, 2021

Umbral: Ascendente

VARIABLES DEL INDICADOR

Nombre de la variable	Unidad de medida	Tipo de acumulación
Estrategias de coordinación y colaboración implementadas (Realizado)	Estrategia	Suma
Estrategias de coordinación y colaboración implementadas (Programado)	Estrategia	Suma

Ficha técnica de indicador

Fecha de elaboración: 07/07/2021

Año fiscal: 2021

Unidad Presupuestal: 156-Procuraduría Estatal de Protección al Ambiente

Unidad Ejecutora del Gasto: 00233-Procuraduría Estatal de Protección al Ambiente (PROEPA)

Programa presupuestario: 322-Normatividad, Seguridad y Justicia Ambiental

Calendarización					
Enero	Febrero	Marzo	Abril	Mayo	Junio
		2.00			2.00
Julio	Agosto	Septiembre	Octubre	Noviembre	Diciembre
		3.00		2.00	

Avances			
1er Informe:	Enero	Febrero	Marzo
			0.00
2do Informe:	Abril	Mayo	Junio
			5.00
3er Informe:	Julio	Agosto	Septiembre
4to Informe:	Octubre	Noviembre	Diciembre

Umbral de semaforización					
Lir	Lsr	Lia	Lsa	Liv	Lsv
0.00	59.99	60.00	79.99	80.00	130.00

Ficha técnica de indicador

Fecha de elaboración: 07/07/2021

Unidad Presupuestal: 156-Procuraduría Estatal de Protección al Ambiente

Año fiscal: 2021

Unidad Ejecutora del Gasto: 00233-Procuraduría Estatal de Protección al Ambiente (PROEPA)

Programa presupuestario: 322-Normatividad, Seguridad y Justicia Ambiental

Estructura del indicador

Nombre del indicador: Porcentaje de convenios de colaboración firmados

Descripción: Este indicador representa la relación entre el total de convenios de colaboración firmados durante el año y el total de convenios de colaboración programados

Fórmula de cálculo: $(\text{Convenios de colaboración firmados(Realizado)}/\text{Convenios de colaboración firmados(Programado)}) * 100$

Meta: 9.000000

Dimensión: Eficacia

Cobertura: Estatal

Frecuencia: Mensual

Tipo: Gestión

Fuente de información: Registros administrativos del Despacho de la Procuraduría Estatal de Protección al Ambiente, 2021

Umbral: Ascendente

VARIABLES DEL INDICADOR

Nombre de la variable	Unidad de medida	Tipo de acumulación
Convenios de colaboración firmados (Realizado)	Convenio	Suma
Convenios de colaboración firmados (Programado)	Convenio	Suma

Ficha técnica de indicador

Fecha de elaboración: 07/07/2021

Año fiscal: 2021

Unidad Presupuestal: 156-Procuraduría Estatal de Protección al Ambiente

Unidad Ejecutora del Gasto: 00233-Procuraduría Estatal de Protección al Ambiente (PROEPA)

Programa presupuestario: 322-Normatividad, Seguridad y Justicia Ambiental

Calendarización					
Enero	Febrero	Marzo	Abril	Mayo	Junio
0.00	0.00	1.00	1.00	1.00	1.00
Julio	Agosto	Septiembre	Octubre	Noviembre	Diciembre
1.00	1.00	1.00	1.00	1.00	0.00

Avances			
1er Informe:	Enero	Febrero	Marzo
	0.00	0.00	0.00
2do Informe:	Abril	Mayo	Junio
	0.00	0.00	0.00
3er Informe:	Julio	Agosto	Septiembre
4to Informe:	Octubre	Noviembre	Diciembre

Umbral de semaforización					
Lir	Lsr	Lia	Lsa	Liv	Lsv
0.00	59.99	60.00	79.99	80.00	130.00

Ficha técnica de indicador

Fecha de elaboración: 07/07/2021

Unidad Presupuestal: 156-Procuraduría Estatal de Protección al Ambiente

Año fiscal: 2021

Unidad Ejecutora del Gasto: 00233-Procuraduría Estatal de Protección al Ambiente (PROEPA)

Programa presupuestario: 322-Normatividad, Seguridad y Justicia Ambiental

Estructura del indicador

Nombre del indicador:	Porcentaje de recomendaciones en materia ambiental emitidas
Descripción:	Este indicador representa la relación entre el total de recomendaciones en materia ambiental emitidas durante el año y el total de recomendaciones en materia ambiental programadas
Fórmula de cálculo:	$(\text{Recomendaciones en materia ambiental emitidas(Realizado)}/\text{Recomendaciones en materia ambiental emitidas(Programado)}) * 100$
Meta:	9.000000
Dimensión:	Eficacia
Cobertura:	Estatal
Frecuencia:	Mensual
Tipo:	Gestión
Fuente de información:	Registros administrativos del Despacho de la Procuraduría Estatal de Protección al Ambiente, 2021
Umbral:	Ascendente

VARIABLES DEL INDICADOR

Nombre de la variable	Unidad de medida	Tipo de acumulación
Recomendaciones en materia ambiental emitidas (Realizado)	Recomendación	Suma
Recomendaciones en materia ambiental emitidas (Programado)	Recomendación	Suma

Ficha técnica de indicador

Fecha de elaboración: 07/07/2021

Año fiscal: 2021

Unidad Presupuestal: 156-Procuraduría Estatal de Protección al Ambiente

Unidad Ejecutora del Gasto: 00233-Procuraduría Estatal de Protección al Ambiente (PROEPA)

Programa presupuestario: 322-Normatividad, Seguridad y Justicia Ambiental

Calendarización					
Enero	Febrero	Marzo	Abril	Mayo	Junio
0.00	0.00	1.00	1.00	1.00	1.00
Julio	Agosto	Septiembre	Octubre	Noviembre	Diciembre
1.00	1.00	1.00	1.00	1.00	0.00

Avances			
1er Informe:	Enero	Febrero	Marzo
	0.00	0.00	0.00
2do Informe:	Abril	Mayo	Junio
	0.00	0.00	0.00
3er Informe:	Julio	Agosto	Septiembre
4to Informe:	Octubre	Noviembre	Diciembre

Umbral de semaforización					
Lir	Lsr	Lia	Lsa	Liv	Lsv
0.00	59.99	60.00	79.99	80.00	130.00

Ficha técnica de indicador

Fecha de elaboración: 07/07/2021

Unidad Presupuestal: 156-Procuraduría Estatal de Protección al Ambiente

Año fiscal: 2021

Unidad Ejecutora del Gasto: 00233-Procuraduría Estatal de Protección al Ambiente (PROEPA)

Programa presupuestario: 322-Normatividad, Seguridad y Justicia Ambiental

Estructura del indicador

Nombre del indicador:	Porcentaje de reuniones de seguimiento de estrategias de coordinación y colaboración realizadas
Descripción:	Este indicador representa la relación entre el total de reuniones de seguimiento de estrategias realizadas durante el año y el total de las reuniones para el seguimiento de estrategias programadas
Fórmula de cálculo:	$(\text{Reuniones de seguimiento de estrategias de coordinación y colaboración(Realizado)}/\text{Reuniones de seguimiento de estrategias de coordinación y colaboración(Programado)}) * 100$
Meta:	6.000000
Dimensión:	Eficacia
Cobertura:	Estatal
Frecuencia:	Mensual
Tipo:	Gestión
Fuente de información:	Registros administrativos del Despacho de la Procuraduría Estatal de Protección al Ambiente, 2021
Umbral:	Ascendente

VARIABLES DEL INDICADOR

Nombre de la variable	Unidad de medida	Tipo de acumulación
Reuniones de seguimiento de estrategias de coordinación y colaboración (Realizado)	Reunión	Suma
Reuniones de seguimiento de estrategias de coordinación y colaboración (Programado)	Reunión	Suma

Ficha técnica de indicador

Fecha de elaboración: 07/07/2021

Año fiscal: 2021

Unidad Presupuestal: 156-Procuraduría Estatal de Protección al Ambiente

Unidad Ejecutora del Gasto: 00233-Procuraduría Estatal de Protección al Ambiente (PROEPA)

Programa presupuestario: 322-Normatividad, Seguridad y Justicia Ambiental

Calendarización					
Enero	Febrero	Marzo	Abril	Mayo	Junio
0.00	1.00	0.00	1.00	0.00	1.00
Julio	Agosto	Septiembre	Octubre	Noviembre	Diciembre
0.00	1.00	0.00	1.00	0.00	1.00

Avances			
1er Informe:	Enero	Febrero	Marzo
	1.00	1.00	0.00
2do Informe:	Abril	Mayo	Junio
	1.00	1.00	1.00
3er Informe:	Julio	Agosto	Septiembre
4to Informe:	Octubre	Noviembre	Diciembre

Umbral de semaforización					
Lir	Lsr	Lia	Lsa	Liv	Lsv
0.00	59.99	60.00	79.99	80.00	130.00

Ficha técnica de indicador

Fecha de elaboración: 07/07/2021
Año fiscal: 2021

Unidad Presupuestal: 156-Procuraduría Estatal de Protección al Ambiente
Unidad Ejecutora del Gasto: 00233-Procuraduría Estatal de Protección al Ambiente (PROEPA)
Programa presupuestario: 322-Normatividad, Seguridad y Justicia Ambiental

Estructura del indicador

Nombre del indicador: Porcentaje de requerimientos administrativos ambientales notificados

Descripción: Este indicador representa la relación entre el total de requerimientos administrativos ambientales notificados durante el año y el total de los requerimientos administrativos ambientales programados

Fórmula de cálculo: $(\text{Requerimientos administrativos ambientales notificados(Realizado)}/\text{Requerimientos administrativos ambientales notificados(Programado)}) * 100$

Meta: 500.000000

Dimensión: Eficacia

Cobertura: Estatal

Frecuencia: Trimestral

Tipo: Gestión

Fuente de información: Registros administrativos de requerimientos administrativos ambientales, Dirección de Planeación, Procuraduría Estatal de Protección al Ambiente, 2021

Umbral: Ascendente

VARIABLES DEL INDICADOR

Nombre de la variable	Unidad de medida	Tipo de acumulación
Requerimientos administrativos ambientales notificados (Realizado)	Requerimiento	Suma
Requerimientos administrativos ambientales notificados (Programado)	Requerimiento	Suma

Ficha técnica de indicador

Fecha de elaboración: 07/07/2021

Año fiscal: 2021

Unidad Presupuestal: 156-Procuraduría Estatal de Protección al Ambiente

Unidad Ejecutora del Gasto: 00233-Procuraduría Estatal de Protección al Ambiente (PROEPA)

Programa presupuestario: 322-Normatividad, Seguridad y Justicia Ambiental

Calendarización					
Enero	Febrero	Marzo	Abril	Mayo	Junio
		0.00			0.00
Julio	Agosto	Septiembre	Octubre	Noviembre	Diciembre
		250.00			250.00

Avances			
1er Informe:	Enero	Febrero	Marzo
			7.00
2do Informe:	Abril	Mayo	Junio
			0.00
3er Informe:	Julio	Agosto	Septiembre
4to Informe:	Octubre	Noviembre	Diciembre

Umbral de semaforización					
Lir	Lsr	Lia	Lsa	Liv	Lsv
0.00	59.99	60.00	79.99	80.00	130.00

Ficha técnica de indicador

Fecha de elaboración: 07/07/2021
Año fiscal: 2021

Unidad Presupuestal: 156-Procuraduría Estatal de Protección al Ambiente
Unidad Ejecutora del Gasto: 00233-Procuraduría Estatal de Protección al Ambiente (PROEPA)
Programa presupuestario: 322-Normatividad, Seguridad y Justicia Ambiental

Estructura del indicador

Nombre del indicador: Porcentaje de registros de unidades económicas validados
Descripción: Este indicador representa la relación entre el total de registros de unidades económicas validados durante el año y el total de registros de unidades económicas programados para su validación
Fórmula de cálculo: $(\text{Registros validados(Realizado)}/\text{Registros validados(Programado)}) * 100$
Meta: 500.000000
Dimensión: Eficacia
Cobertura: Estatal
Frecuencia: Trimestral
Tipo: Gestión
Fuente de información: Registros administrativos de requerimientos administrativos ambientales, Dirección de Planeación, Procuraduría Estatal de Protección al Ambiente, 2021
Umbral: Ascendente

VARIABLES DEL INDICADOR

Nombre de la variable	Unidad de medida	Tipo de acumulación
Registros validados (Realizado)	Registro	Suma
Registros validados (Programado)	Registro	Suma

Ficha técnica de indicador

Fecha de elaboración: 07/07/2021

Año fiscal: 2021

Unidad Presupuestal: 156-Procuraduría Estatal de Protección al Ambiente

Unidad Ejecutora del Gasto: 00233-Procuraduría Estatal de Protección al Ambiente (PROEPA)

Programa presupuestario: 322-Normatividad, Seguridad y Justicia Ambiental

Calendarización					
Enero	Febrero	Marzo	Abril	Mayo	Junio
		125.00			125.00
Julio	Agosto	Septiembre	Octubre	Noviembre	Diciembre
		125.00			125.00

Avances			
1er Informe:	Enero	Febrero	Marzo
	0.00	0.00	0.00
2do Informe:	Abril	Mayo	Junio
			0.00
3er Informe:	Julio	Agosto	Septiembre
4to Informe:	Octubre	Noviembre	Diciembre

Umbral de semaforización					
Lir	Lsr	Lia	Lsa	Liv	Lsv
0.00	59.99	60.00	79.99	80.00	130.00

Ficha técnica de indicador

Fecha de elaboración: 07/07/2021
Año fiscal: 2021

Unidad Presupuestal: 156-Procuraduría Estatal de Protección al Ambiente
Unidad Ejecutora del Gasto: 00233-Procuraduría Estatal de Protección al Ambiente (PROEPA)
Programa presupuestario: 322-Normatividad, Seguridad y Justicia Ambiental

Estructura del indicador

Nombre del indicador: Porcentaje de reuniones de seguimiento de los requerimientos administrativos ambientales realizadas

Descripción: Este indicador representa la relación entre el total de reuniones de seguimiento de los requerimientos administrativos ambientales realizadas durante el año y el total reuniones de seguimiento de los requerimientos administrativos ambientales programadas

Fórmula de cálculo: $(\text{Reuniones de seguimiento de requerimientos administrativos ambientales(Realizado)}/\text{Reuniones de seguimiento de requerimientos administrativos ambientales(Programado)}) * 100$

Meta: 6.000000

Dimensión: Eficacia

Cobertura: Estatal

Frecuencia: Mensual

Tipo: Gestión

Fuente de información: Registros administrativos de requerimientos administrativos ambientales, Dirección de Planeación, Procuraduría Estatal de Protección al Ambiente, 2021

Umbral: Ascendente

VARIABLES DEL INDICADOR

Nombre de la variable	Unidad de medida	Tipo de acumulación
Reuniones de seguimiento de requerimientos administrativos ambientales (Realizado)	Reunión	Suma
Reuniones de seguimiento de requerimientos administrativos ambientales (Programado)	Reunión	Suma

Ficha técnica de indicador

Fecha de elaboración: 07/07/2021

Año fiscal: 2021

Unidad Presupuestal: 156-Procuraduría Estatal de Protección al Ambiente

Unidad Ejecutora del Gasto: 00233-Procuraduría Estatal de Protección al Ambiente (PROEPA)

Programa presupuestario: 322-Normatividad, Seguridad y Justicia Ambiental

Calendarización					
Enero	Febrero	Marzo	Abril	Mayo	Junio
0.00	1.00	0.00	1.00	0.00	1.00
Julio	Agosto	Septiembre	Octubre	Noviembre	Diciembre
0.00	1.00	0.00	1.00	0.00	1.00

Avances			
1er Informe:	Enero	Febrero	Marzo
	0.00	0.00	0.00
2do Informe:	Abril	Mayo	Junio
	0.00	0.00	0.00
3er Informe:	Julio	Agosto	Septiembre
4to Informe:	Octubre	Noviembre	Diciembre

Umbral de semaforización					
Lir	Lsr	Lia	Lsa	Liv	Lsv
0.00	59.99	60.00	79.99	80.00	130.00

Ficha técnica de indicador

Fecha de elaboración: 07/07/2021
Año fiscal: 2021

Unidad Presupuestal: 156-Procuraduría Estatal de Protección al Ambiente
Unidad Ejecutora del Gasto: 00233-Procuraduría Estatal de Protección al Ambiente (PROEPA)
Programa presupuestario: 322-Normatividad, Seguridad y Justicia Ambiental

Estructura del indicador

Nombre del indicador: Porcentaje de visitas de inspección conjuntas
Descripción: Este indicador representa la relación entre el total de visitas de inspección conjuntas realizadas durante el año y el total de las visitas de inspección conjuntas programadas
Fórmula de cálculo: $(\text{Visitas de inspección conjuntas o en concurrencia de otro orden de gobierno}(\text{Realizado})/\text{Visitas de inspección conjuntas o en concurrencia de otro orden de gobierno}(\text{Programado})) * 100$
Meta: 20.000000
Dimensión: Eficacia
Cobertura: Estatal
Frecuencia: Mensual
Tipo: Gestión
Fuente de información: Sistema de información de Procuración Ambiental Estatal, Dirección de Planeación, Procuraduría Estatal de Protección al Ambiente, 2021
Umbral: Ascendente

Variables del indicador

Nombre de la variable	Unidad de medida	Tipo de acumulación
Visitas de inspección conjuntas o en concurrencia de otro orden de gobierno (Realizado)	Visita	Suma
Visitas de inspección conjuntas o en concurrencia de otro orden de gobierno (Programado)	Visita	Suma

Ficha técnica de indicador

Fecha de elaboración: 07/07/2021

Año fiscal: 2021

Unidad Presupuestal: 156-Procuraduría Estatal de Protección al Ambiente

Unidad Ejecutora del Gasto: 00233-Procuraduría Estatal de Protección al Ambiente (PROEPA)

Programa presupuestario: 322-Normatividad, Seguridad y Justicia Ambiental

Calendarización					
Enero	Febrero	Marzo	Abril	Mayo	Junio
0.00	2.00	2.00	2.00	2.00	2.00
Julio	Agosto	Septiembre	Octubre	Noviembre	Diciembre
2.00	2.00	2.00	2.00	2.00	0.00

Avances			
1er Informe:	Enero	Febrero	Marzo
	0.00	0.00	0.00
2do Informe:	Abril	Mayo	Junio
	0.00	0.00	0.00
3er Informe:	Julio	Agosto	Septiembre
4to Informe:	Octubre	Noviembre	Diciembre

Umbral de semaforización					
Lir	Lsr	Lia	Lsa	Liv	Lsv
0.00	59.99	60.00	79.99	80.00	130.00

Ficha técnica de indicador

Fecha de elaboración: 07/07/2021
Año fiscal: 2021

Unidad Presupuestal: 156-Procuraduría Estatal de Protección al Ambiente
Unidad Ejecutora del Gasto: 00233-Procuraduría Estatal de Protección al Ambiente (PROEPA)
Programa presupuestario: 322-Normatividad, Seguridad y Justicia Ambiental

Estructura del indicador

Nombre del indicador: Días hábiles promedio para la atención a denuncias populares
Descripción: Este indicador mide el tiempo promedio de atención a las denuncias populares que se presentan ante la Procuraduría Estatal de Protección al Ambiente en días hábiles
Fórmula de cálculo: $(\text{Días hábiles transcurridos(Realizado)}/\text{Días hábiles transcurridos(Programado)}) * 100$
Meta: 13.000000
Dimensión: Eficacia
Cobertura: Estatal
Frecuencia: Trimestral
Tipo: Gestión
Fuente de información: Sistema de información de Procuración Ambiental Estatal, Dirección de Planeación, Procuraduría Estatal de Protección al Ambiente, 2021
Umbral: Descendente

VARIABLES DEL INDICADOR

Nombre de la variable	Unidad de medida	Tipo de acumulación
Días hábiles transcurridos (Realizado)	Día hábil	Suma
Días hábiles transcurridos (Programado)	Día hábil	Suma

Ficha técnica de indicador

Fecha de elaboración: 07/07/2021

Año fiscal: 2021

Unidad Presupuestal: 156-Procuraduría Estatal de Protección al Ambiente

Unidad Ejecutora del Gasto: 00233-Procuraduría Estatal de Protección al Ambiente (PROEPA)

Programa presupuestario: 322-Normatividad, Seguridad y Justicia Ambiental

Calendarización					
Enero	Febrero	Marzo	Abril	Mayo	Junio
		0.00			0.00
Julio	Agosto	Septiembre	Octubre	Noviembre	Diciembre
		0.00			13.00

Avances			
1er Informe:	Enero	Febrero	Marzo
			15.00
2do Informe:	Abril	Mayo	Junio
			16.00
3er Informe:	Julio	Agosto	Septiembre
4to Informe:	Octubre	Noviembre	Diciembre

Umbral de semaforización					
Lir	Lsr	Lia	Lsa	Liv	Lsv
130.00	80.00	79.99	60.00	59.99	0.00


Promedio de días hábiles por atención oportuna a denuncias ambientales



Mide el tiempo promedio de atención a las denuncias ambientales que se presenten ante la PROEPA en días hábiles.

Detalles del indicador

Identificador:	DST2006	Tipo del indicador:	Resultado
Nivel del indicador:	Nivel: 2.-Sectorial	Dependencia que reporta en MIDE:	Procuraduría Estatal de Protección al Ambiente
Periodicidad:	Mensual	Año base:	2012

Último valor disponible	Unidad de medida	Meta 2019	Tendencia deseable
15	Días hábiles	---	 Descendente (Conviene a Jalisco que disminuya)
Reportado al: 31/07/2021			

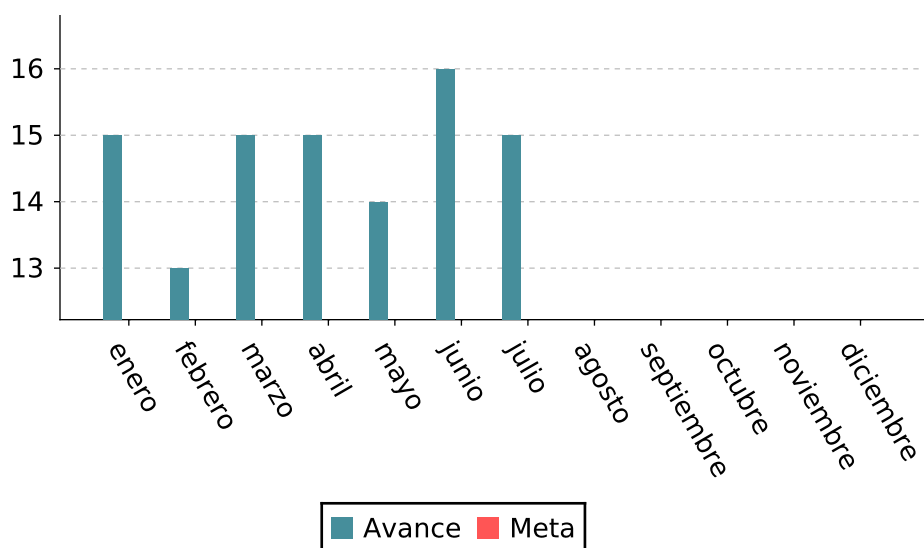
Fuente: Registros administrativos de la Procuraduría Estatal de Protección al Ambiente (PROEPA). Gobierno de Jalisco. Cifras preliminares julio de 2021.

Nota: Cifras preliminares con corte al 31 de julio de 2021.

Valores históricos

Año	Valor
2021	15
2020	15
2019	9
2018	15
2017	16
2016	17
2015	25
2014	25
2013	50
2012	50

Gráfica de avance




Promedio de días hábiles por atención oportuna a denuncias ambientales

Alineación al Plan Estatal de Gobernanza y Desarrollo y Metas

Eje:	Desarrollo sostenible del territorio		
Programa:	4.- Desarrollo sostenible del territorio	Temática:	31.- Procuración de la justicia ambiental
Objetivo de desarrollo:	Incrementar el acceso a la justicia ambiental a través del fortalecimiento de la normatividad ambiental; mejorando las capacidades interinstitucionales de inspección y vigilancia ambiental; e incentivando la participación ciudadana en la materia, con un enfoque integral hacia el cumplimiento del derecho a un medio ambiente sano.		

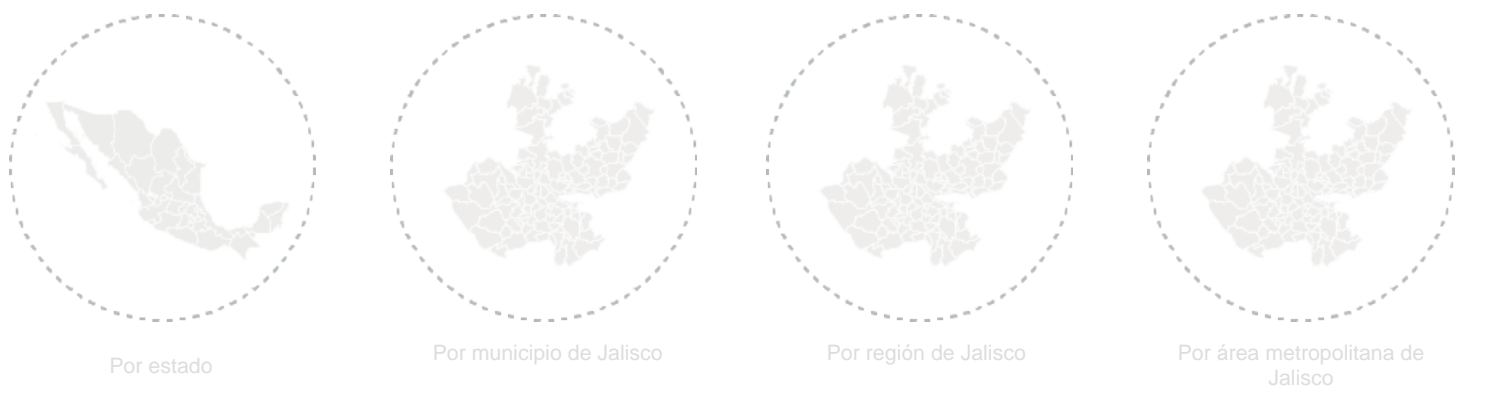
Metas	 2021	 2024
	13	12

Las metas identificadas con el icono  están publicadas en el Plan Estatal de Gobernanza y Desarrollo y son inamovibles hasta su próxima actualización.

Metodología

Metodología:	El dato se obtiene de la división del número de días hábiles para la atención de denuncias transcurridos, entre el número de denuncias recibidas en lo que va del año, por lo tanto con esta división se obtiene el tiempo promedio en días hábiles que transcurrieron para la atención a las denuncias que se presenten ante la PROEPA.
Fórmula:	$AODA = \frac{\sum_{i=1}^n (DHapAt)}{DenAmb}$
Variables:	AODA=Atención oportuna a denuncias ambientales, DenAmb=Denuncias Ambientales, DHapAt=Días hábiles transcurridos para ser atendidas.

Datos desagregados disponibles del indicador



Más información

<https://seplan.app.jalisco.gob.mx/mide/panelCiudadano/detalleIndicador/1456>


Porcentaje de cumplimiento de la normatividad ambiental de competencia estatal por unidades económicas



Para verificar el cumplimiento ambiental de una unidad económica, la PROEPA toma como base la resolución del procedimiento jurídico instaurado que a su vez se realiza con base en dos diferentes fuentes de información. Por un lado, las pruebas aportadas durante el proceso, que acreditan el cumplimiento de las medidas técnicas correctivas determinadas durante el procedimiento administrativo. Por otro lado, en casos particulares, la PROEPA realiza verificaciones en campo para determinar el cumplimiento de dichas medidas. Tomando como base ambas fuentes de información gabinete y campo, este indicador mide el porcentaje de unidades económicas que en una visita de inspección se encontraron fuera de norma, y que posteriormente cumplieron las medidas dictadas durante el procedimiento administrativo.

Detalles del indicador

Identificador:	DST2024	Tipo del indicador:	Actividad
Nivel del indicador:	Nivel: 2.-Sectorial	Dependencia que reporta en MIDE:	Procuraduría Estatal de Protección al Ambiente
Periodicidad:	Trimestral	Año base:	2018

Último valor disponible	Unidad de medida	Meta 2019	Tendencia deseable
39.8	Porcentaje	---	 Ascendente (Conviene a Jalisco que aumente)
Reportado al: 30/06/2021			

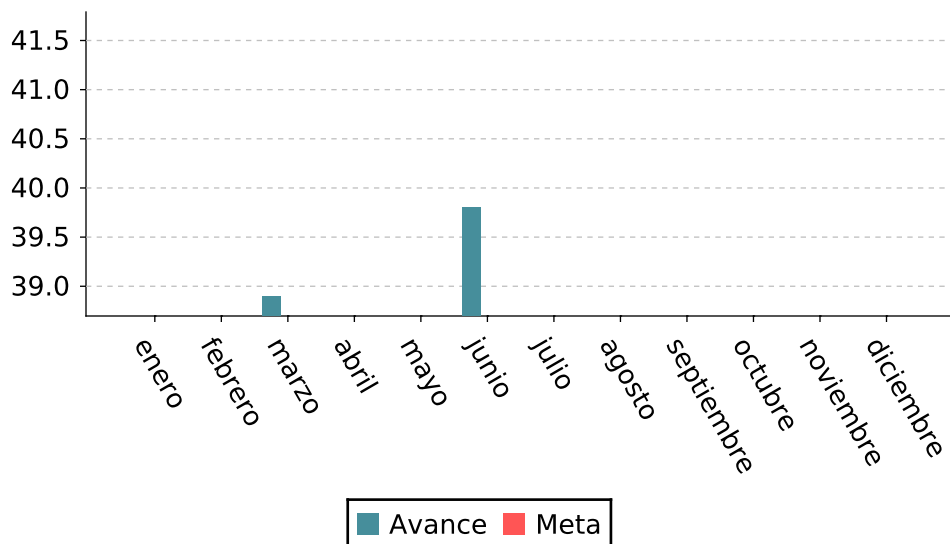
Fuente: Registros administrativos de la Procuraduría Estatal de Protección al Ambiente (PROEPA). Gobierno de Jalisco. Cifras preliminares II Trimestre de 2021.

Nota: Cifras preliminares con corte al 30 de junio de 2021

Valores históricos

Año	Valor
2021	39.8
2020	29.5
2019	48.7
2018	35

Gráfica de avance



Porcentaje de cumplimiento de la normatividad ambiental de competencia estatal por unidades económicas


Alineación al Plan Estatal de Gobernanza y Desarrollo y Metas

Eje: Desarrollo sostenible del territorio

Programa: 4.- Desarrollo sostenible del territorio Temática: 31.- Procuración de la justicia ambiental

Objetivo de desarrollo: Incrementar el acceso a la justicia ambiental a través del fortalecimiento de la normatividad ambiental; mejorando las capacidades interinstitucionales de inspección y vigilancia ambiental; e incentivando la participación ciudadana en la materia, con un enfoque integral hacia el cumplimiento del derecho a un medio ambiente sano.

Metas	2021	2024
	44	53

Las metas identificadas con el ícono  están publicadas en el Plan Estatal de Gobernanza y Desarrollo y son inamovibles hasta su próxima actualización.

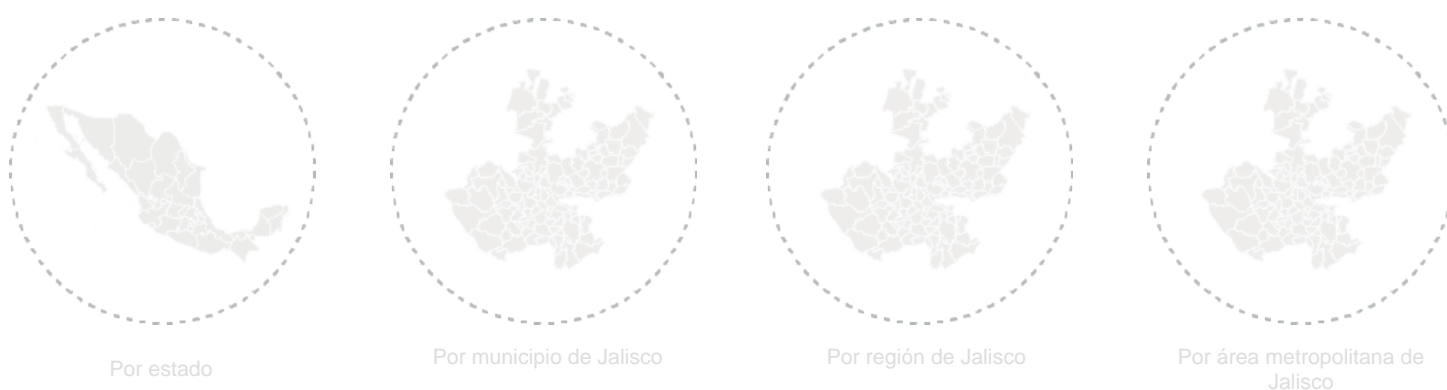
Metodología

Metodología: El valor reportado en este indicador se obtiene de la división de la sumatoria de las unidades económicas que cumplieron las medidas técnicas correctivas determinadas durante el procedimiento administrativo durante el periodo de reporte sobre la sumatoria de las unidades económicas verificadas -tanto en campo como en gabinete- y se multiplica por 100, obteniendo así el valor de porcentaje de unidades económicas que cumplieron con las medidas técnicas correctivas determinadas durante el procedimiento administrativo.

Fórmula: $PCNA = \left[\frac{UC}{UV} \right] \times 100$

Variables: PCNA= Porcentaje de Cumplimiento de la Normatividad Ambiental UC= Unidades económicas que dieron cumplimiento a las medidas técnicas correctivas determinadas durante el procedimiento administrativo UV= Unidades económicas verificadas

Datos desagregados disponibles del indicador



Más información

<https://seplan.app.jalisco.gob.mx/mide/panelCiudadano/detalleIndicador/1776>

Porcentaje de cumplimiento de la normatividad ambiental de competencia estatal por unidades económicas en los municipios del área de atención prioritaria del Río Santiago (Sólo municipios del Área Metropolitana de Guadalajara- 9 municipios)



Para verificar el cumplimiento ambiental de una unidad económica, la PROEPA toma como base la resolución del procedimiento jurídico instaurado que a su vez se realiza con base en dos diferentes fuentes de información. Por un lado, las pruebas aportadas durante el proceso, que acreditan el cumplimiento de las medidas técnicas correctivas determinadas durante el procedimiento administrativo. Por otro lado, en casos particulares, la PROEPA realiza verificaciones en campo para determinar el cumplimiento de dichas medidas. Tomando como base ambas fuentes de información - gabinete y campo-, este indicador mide el porcentaje de unidades económicas que en una visita de inspección se encontraron fuera de norma, y que posteriormente cumplieron las medidas dictadas durante el procedimiento administrativo. Este porcentaje se calcula para una cobertura geográfica de 9 municipios que forman parte del Área Metropolitana y corresponden a un subconjunto del Área de Intervención Prioritaria del Río Santiago. Los municipios que conforman este subconjunto son los siguientes: El Salto, Guadalajara, Ixtlahuacán de los Membrillos, Juanacatlán, San Pedro Tlaquepaque, Tlajomulco de Zúñiga, Tonalá, Zapopan y Zapotlanejo.

Detalles del indicador

Identificador:	TE2-012	Tipo del indicador:	Resultado
Nivel del indicador:	Nivel: 2.-Sectorial	Dependencia que reporta en MIDE:	Procuraduría Estatal de Protección al Ambiente
Periodicidad:	Trimestral	Año base:	2018

Último valor disponible	Unidad de medida	Meta 2019	Tendencia deseable
-------------------------	------------------	-----------	--------------------

39.1

Porcentaje

↑
Ascendente
(Conviene a Jalisco que aumente)

Reportado al:

30/06/2021

Fuente: Registros administrativos de la Procuraduría Estatal de Protección al Ambiente (PROEPA). Gobierno de Jalisco. Cifras preliminares II Trimestre de 2021.

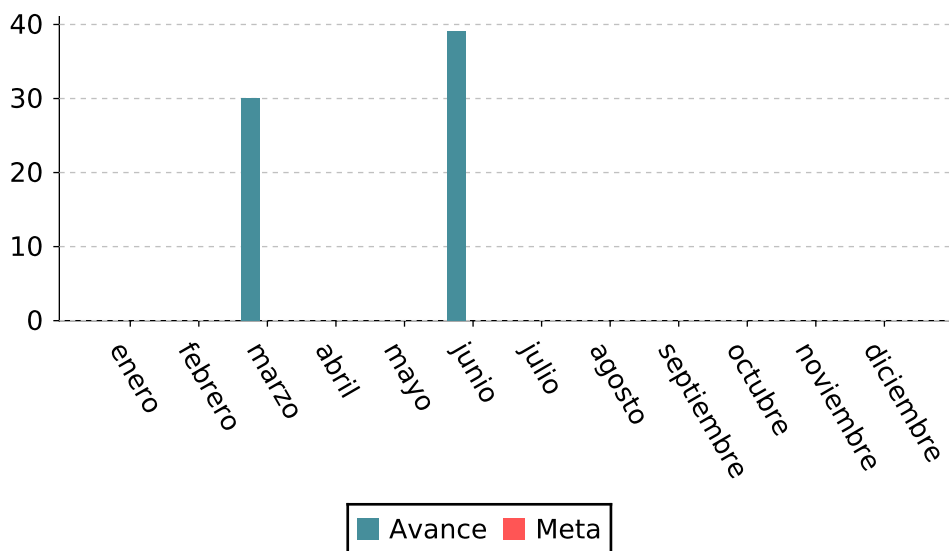
Nota: Cifras preliminares con corte al 30 de junio de 2021

Porcentaje de cumplimiento de la normatividad ambiental de competencia estatal por unidades económicas en los municipios del área de atención prioritaria del Río Santiago (Sólo municipios del Área Metropolitana de Guadalajara- 9 municipios)

Valores históricos

Año	Valor
2021	39.1
2020	26.5
2019	38.5
2018	40

Gráfica de avance



Alineación al Plan Estatal de Gobernanza y Desarrollo y Metas

Eje: Temáticas Especiales


Programa: 7.- Temas especiales

Temática: 46.- Recuperación integral del Río Santiago

Objetivo de desarrollo: Mejorar las condiciones ecológicas, ambientales y sociales de la zona del Río Santiago afectada por altos niveles de contaminación, con acciones transversales en los distintos ejes, focalizadas en áreas específicas de intervención estratégicas, con énfasis en procesos educativos, restaurativos, de penalización y de incentivación al involucramiento del sector público, privado y social.

Metas

2021	2024
49	58

Las metas identificadas con el ícono  están publicadas en el Plan Estatal de Gobernanza y Desarrollo y son inamovibles hasta su próxima actualización.

Metodología

Metodología: El valor reportado en este indicador se obtiene de la división de la sumatoria de las unidades económicas que cumplieron las medidas técnicas correctivas determinadas durante el procedimiento administrativo durante el periodo de reporte sobre la sumatoria de las unidades económicas verificadas -tanto en campo como en gabinete- en los municipios del Área Metropolitana de Guadalajara y se multiplica por 100, obteniendo así el valor de porcentaje de unidades económicas que cumplieron con las medidas técnicas correctivas determinadas durante el procedimiento administrativo.

Fórmula: $PCNA-AMG = \left[\frac{\text{Sumatoria de unidades económicas que cumplieron}}{\text{Sumatoria de unidades económicas verificadas}} \right] \times 100$

Variables: PCNA- AMG= Porcentaje de Cumplimiento de la Normatividad Ambiental en los municipios del Área de Metropolitana de Guadalajara

Porcentaje de cumplimiento de la normatividad ambiental de competencia estatal por unidades económicas en los municipios del área de atención prioritaria del Río Santiago (Sólo municipios del Área Metropolitana de Guadalajara- 9 municipios)

Datos desagregados disponibles del indicador



Por estado



Por municipio de Jalisco



Por región de Jalisco



Por área metropolitana de Jalisco

Más información

<https://seplan.app.jalisco.gob.mx/mide/panelCiudadano/detalleIndicador/1780>

Porcentaje de cumplimiento de la normatividad ambiental de competencia estatal por unidades económicas en los municipios del área de intervención prioritaria del Río Santiago (18 municipios)



Para verificar el cumplimiento ambiental de una unidad económica, la PROEPA toma como base la resolución del procedimiento jurídico instaurado que a su vez se realiza con base en dos diferentes fuentes de información. Por un lado, las pruebas aportadas durante el proceso, que acreditan el cumplimiento de las medidas técnicas correctivas determinadas durante el procedimiento administrativo. Por otro lado, en casos particulares, la PROEPA realiza verificaciones en campo para determinar el cumplimiento de dichas medidas. Tomando como base ambas fuentes de información - gabinete y campo-, este indicador mide el porcentaje de unidades económicas que en una visita de inspección se encontraron fuera de norma, y que posteriormente cumplieron las medidas dictadas durante el procedimiento administrativo. Este porcentaje se calcula para una cobertura geográfica de 18 municipios que forman parte del Área de Intervención Prioritaria del Río Santiago. Los municipios que conforman este polígono son los siguientes: Arandas, Atotonilco El Alto, Chapala, El Salto, Guadalajara, Ixtlahuacán de los Membrillos, Juanacatlán, Ocotlán, Poncitlán, San Ignacio Cerro Gordo, San Pedro Tlaquepaque, Tepatlán de Morelos, Tlajomulco de Zúñiga, Tonalá, Tototlán, Zapopan, Zapotlán el Rey y Zapotlanejo.

Detalles del indicador

Identificador:	TE2-011	Tipo del indicador:	Resultado
Nivel del indicador:	Nivel: 2.-Sectorial	Dependencia que reporta en MIDE:	Procuraduría Estatal de Protección al Ambiente
Periodicidad:	Trimestral	Año base:	2018

Último valor disponible

Unidad de medida

Meta 2019

Tendencia deseable

37.7

Porcentaje



Ascendente
(Conviene a Jalisco que aumente)

Reportado al:

30/06/2021

Fuente: Registros administrativos de la Procuraduría Estatal de Protección al Ambiente (PROEPA). Gobierno de Jalisco. Cifras preliminares II Trimestre de 2021.

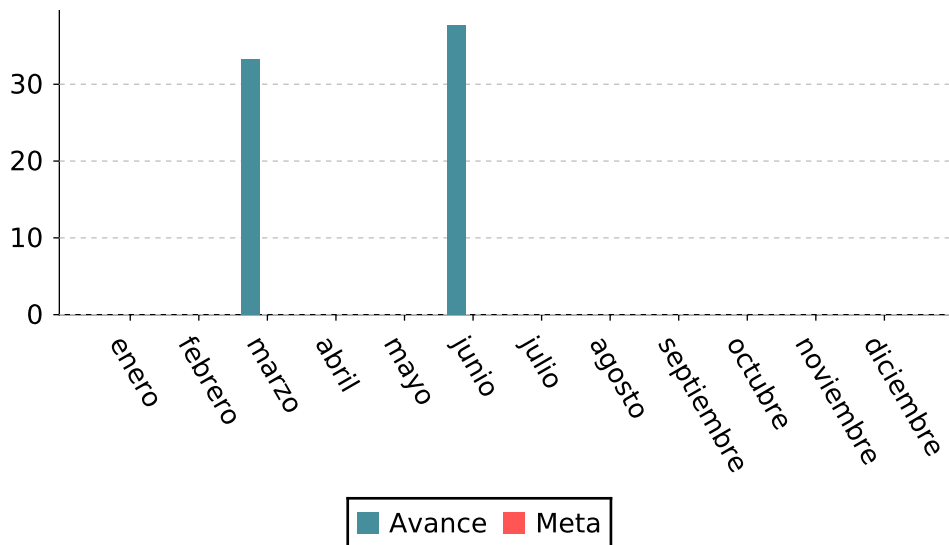
Nota: Cifras preliminares con corte al 30 de junio de 2021

Porcentaje de cumplimiento de la normatividad ambiental de competencia estatal por unidades económicas en los municipios del área de intervención prioritaria del Río Santiago (18 municipios)

Valores históricos

Año	Valor
2021	37.7
2020	29.1
2019	44.4
2018	44

Gráfica de avance




Alineación al Plan Estatal de Gobernanza y Desarrollo y Metas

Eje:	Temáticas Especiales
Programa:	7.- Temas especiales
Objetivo de desarrollo:	Mejorar las condiciones ecológicas, ambientales y sociales de la zona del Río Santiago afectada por altos niveles de contaminación, con acciones transversales en los distintos ejes, focalizadas en áreas específicas de intervención estratégicas, con énfasis en procesos educativos, restaurativos, de penalización y de incentivación al involucramiento del sector público, privado y social.
Temática:	46.- Recuperación integral del Río Santiago

Metas

Año	Metas
2021	53
2024	62

Las metas identificadas con el ícono  están publicadas en el Plan Estatal de Gobernanza y Desarrollo y son inamovibles hasta su próxima actualización.

Metodología

Metodología: El valor reportado en este indicador se obtiene de la división de la sumatoria de las unidades económicas que cumplieron las medidas técnicas correctivas determinadas durante el procedimiento administrativo durante el periodo de reporte sobre la sumatoria de las unidades económicas verificadas -tanto en campo como en gabinete- en los municipios del Área de Intervención Prioritaria del Río Santiago y se multiplica por 100, obteniendo así el valor de porcentaje de unidades económicas que cumplieron con las medidas técnicas correctivas determinadas durante el procedimiento administrativo.

Fórmula: $PCNA-AIPRS = \left[\frac{\text{Sumatoria de unidades económicas que cumplieron}}{\text{Sumatoria de unidades económicas verificadas}} \right] \times 100$

Variables: PCNA- AIPRS= Porcentaje de Cumplimiento de la Normatividad Ambiental en los municipios del Área de Intervención Prioritaria del Río Santiago

Porcentaje de cumplimiento de la normatividad ambiental de competencia estatal por unidades económicas en los municipios del área de intervención prioritaria del Río Santiago (18 municipios)

Datos desagregados disponibles del indicador



Por estado



Por municipio de Jalisco



Por región de Jalisco



Por área metropolitana de Jalisco

Más información

<https://seplan.app.jalisco.gob.mx/mide/panelCiudadano/detalleIndicador/1779>