

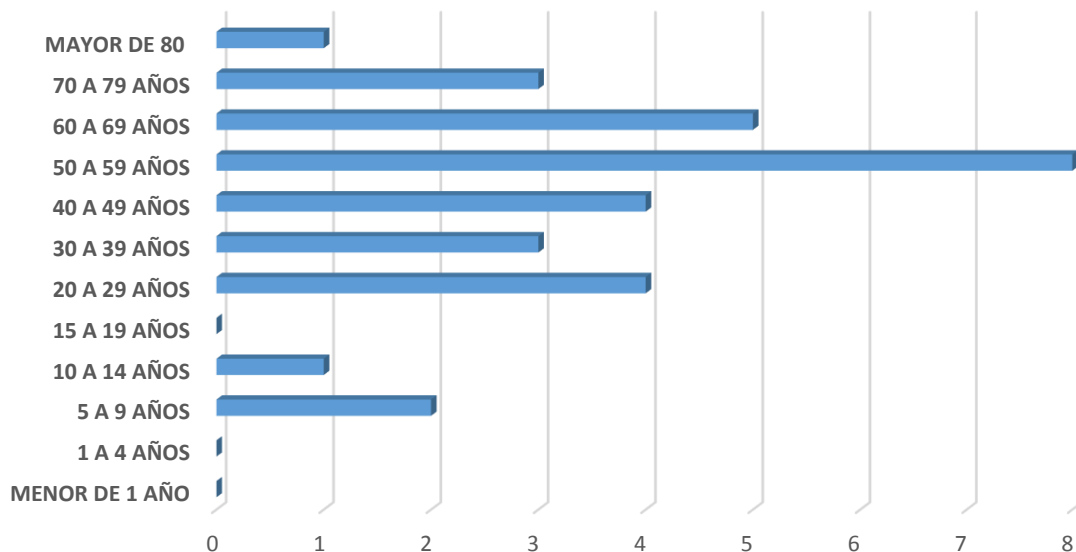
ART8 FRAC VI INCISO N)

ESTADISTICAS NOVIEMBRE 2021

En la siguiente tabla se muestran los distintos rangos de edades atendidos durante el mes de Noviembre de 2021, en el área de UBR (Unidad Básica de Rehabilitación).

RANGO DE EDADES UBR	
MENOR A 1 AÑO	0
1 A 4 AÑOS	0
5 A 9 AÑOS	2
10 A 14 AÑOS	1
15 A 19 AÑOS	0
20 A 29 AÑOS	4
30 A 39 AÑOS	3
40 A 49 AÑOS	4
50 A 59 AÑOS	8
60 A 69 AÑOS	5
70 A 79 AÑOS	3
MAYORES DE 80 AÑOS	1

RANGO DE EDADES UBR

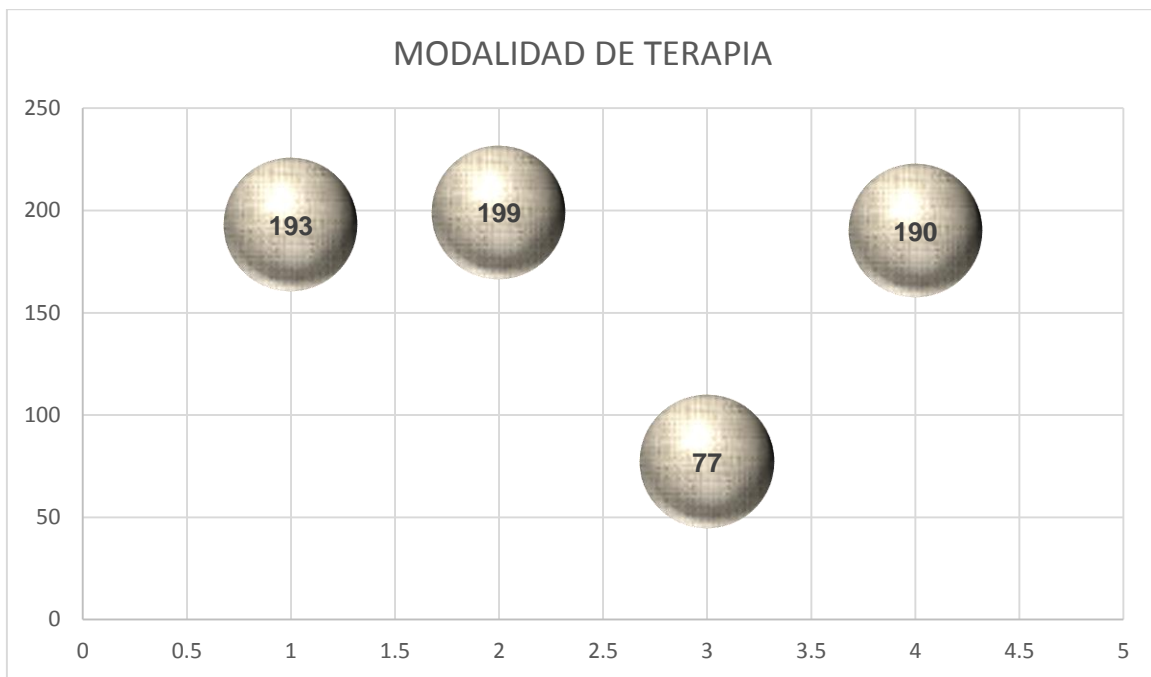


Erika Yolanda Sanabria Fletes.
Encargada de UBR

MODALIDAD DE TERAPIA

En la siguiente tabla se muestran las modalidades de terapia más relevantes en terapia física.

MODALIDAD DE TERAPIA MENSUALES	
MECANOTERAPIA	193
ELECTROTERAPIA	199
ULTRASONIDO TERAPEUTICO	77
TERMOTARAPIA	190



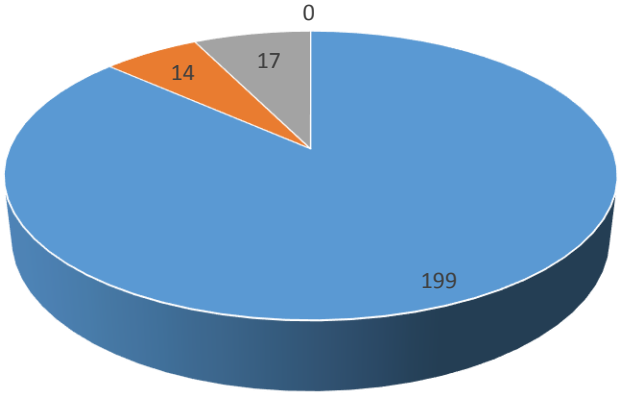
ESTADISTICAS UBR

El área de UBR (Unidad Básica de Rehabilitación Física), en el mes de Noviembre de 2021 de otorgaron 199 sesiones, contando con 17 pacientes subsecuentes, y 14 pacientes ingresados por primera vez a terapia física, sin consulta medica este mes.

Erika Yolanda Sanabria Fletes.
Encargada de UBR

ESTADISTICAS UBR	
TERAPIAS OTORGADAS	199
PACIENTES DE PRIMERA VEZ	14
PACIENTES SUBSECUENTES	17
CONSULTAS MEDICAS	0

ESTADISTICAS UBR



- TERAPIAS OTORGADAS ■ PACIENTES 1RA VEZ
- PACIENTES SUBSECUENTES ■ CONSULTAS MEDICAS

A T E N T A M E N T E

C. Erika Yolanda Sanabria Fletes. Encargada de UBR.