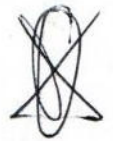




**V.
PRESENTACIÓN DE LAS MIR ASI COMO DEL
INFORME DE ACTIVIDADES
DEL PERIODO QUE COMPRENDE
DEL 01 DE MAYO
AL 31 DE JULIO DEL 2017.**





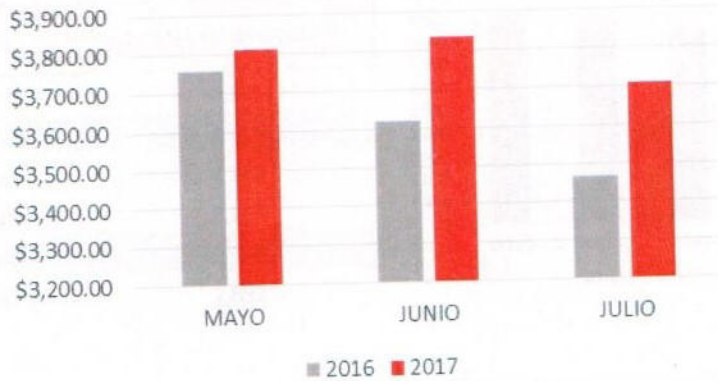
CONSEJO DE ADMINISTRACIÓN

SERVICIOS Y TRANSPORTES O.P.D.

RECAUDACION-OPERACIONES

AÑO	MES	INGRESO LIQUIDACIÓN MENSUAL	UNIDADES OPERANDO AL MES	USUARIOS	PROMEDIO USUARIOS POR UNIDAD	USUARIO TRANSVALE DE \$6/\$7	USUARIO TRANSVALE DE \$3/\$3.50	USUARIO BIENEVALE	UNIDADES PROMEDIO DIARIO	LIQUIDACIÓN PROMEDIO POR UNIDAD
2016	MAYO	\$16,139,788	4,295	2,642,697	615	4,968	216,978	213,463	139	\$3,758.25
	JUNIO	\$15,933,043	4,403	2,562,796	582	5,893	210,597	117,773	147	\$3,618.68
	JULIO	\$15,473,358	4,465	2,467,706	553	5,582	189,667	83,079	144	\$3,465.48
2017	MAYO	\$17,194,160	4,510	2,789,574	619	5,815	255,155	189,742	145	\$3,812.45
	JUNIO	\$16,400,576	4,276	2,618,553	612	6,302	237,155	101,841	143	\$3,835.49
	JULIO	\$16,434,645	4,432	2,601,963	587	6,905	222,936	73,396	143	\$3,708.18

Liquidación promedio por unidad



COMBUSTIBLES

Kilometraje y Diesel

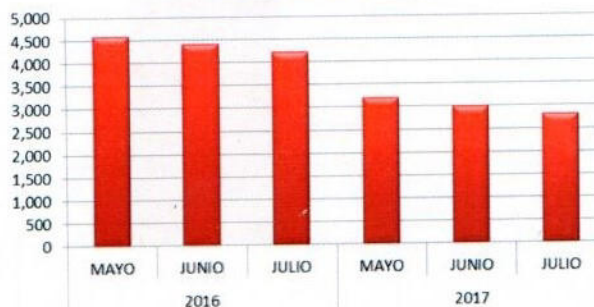
AÑO	MES	KILOMETRAJE RECORRIDO	CONSUMO DE DIESEL MENSUAL	KILOMETRAJE POR LITRO DE DIESEL
2016	MAYO	1'155,146	407,323	2.83
	JUNIO	1'191,324	408,402	2.91
	JULIO	1'195,924	409,080	2.92
2017	MAYO	1'145,273	333,737	3.43
	JUNIO	1'116,343	313,010	3.57
	JULIO	989,055	321,034	3.08

Ahorro de Gasolina

Vehículos Oficiales

AÑO	MES	LITROS CONSUMIDOS
2016	MAYO	4,595
	JUNIO	4,415
	JULIO	4,231
2017	MAYO	3,203
	JUNIO	2,999
	JULIO	2,832

LITROS CONSUMIDOS



Gas Natural Comprimido (GNC)

AÑO	MES	KILOMETRAJE RECORRIDO DIARIO POR UNIDAD	CONSUMO DE M3 GNC POR UNIDAD PROMEDIO	KILOMETRAJE POR M3 DE GNC
2017	MAYO	383,160	210,876	1.82
	JUNIO	378,683	204,295	1.85
	JULIO	384,763	216,065	1.78



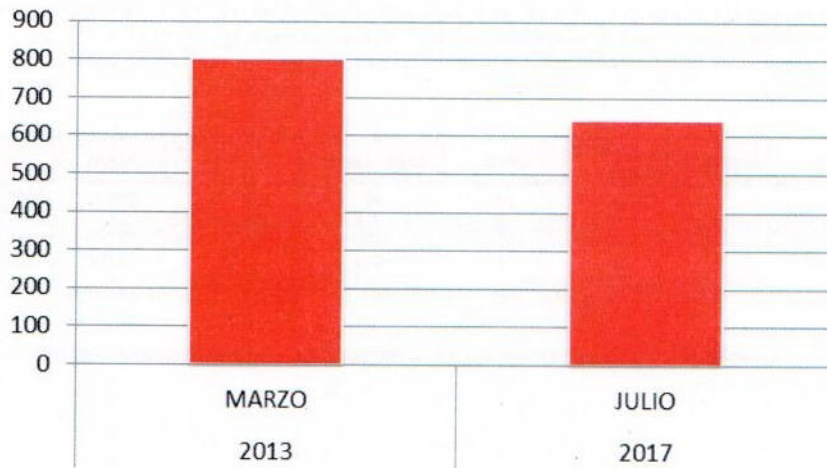
CONSEJO DE ADMINISTRACIÓN

SERVICIOS Y TRANSPORTES O.P.D.

RECURSOS HUMANOS

REDUCCIÓN DE PERSONAL

	MARZO 2013	JULIO 2017	DIFERENCIA
ADMINISTRATIVOS	282	227	55
CONDUCTORES	521	417	104
TOTAL	803	644	159



Reducción del 19.80%

[Handwritten signatures and marks in blue ink]

[Handwritten signature]

[Handwritten signature]

[Handwritten signature]

[Handwritten signature]



CONSEJO DE ADMINISTRACIÓN

SERVICIOS Y TRANSPORTES O.P.D.

COMISION MIXTA

REPORTES RECIBIDOS Y SOLUCIONADOS

AÑO	MESES	AMONESTADOS	SUSPENDIDOS (TEMPORALMENTE)	SUSPENDIDOS (DEFINITIVAMENTE)*	RENUNCIAS VOLUNTARIAS	COBROS	SOBRESEIDOS	TOTAL DE SOLUCIONADOS	RECIBIDOS	EN PROCESO
2017	MAYO	37	7	1	6	39	5	95	254	159
	JUNIO	39	78	2	13	138	1	271	161	0
	JULIO	19	50	1	5	102	3	180	131	0
	TOTAL	95	135	4	24	279	9	546	546	159

* Esos asuntos fueron turnados a la Dirección Jurídica para su seguimiento.

NOTA: Cabe señalar que los reportes en proceso en el trimestre que nos ocupa, y que se precisó son 159, actualmente no existen reportes en proceso, eso se debe a que en al concluir el mes de Mayo quedaron en proceso 159 reportes, ello debido a la fecha de presentación de los mismos, sin embargo, fueron solucionados dentro del término de ley en el mes de Junio, se puede corroborar lo anterior al constatar que en los meses de Junio y Julio se solucionaron más reportes de los que fueron recibidos, y en los totales de ambos rubros se aprecia una cantidad igual de reportes solucionados que de recibidos.

En los meses referidos se recupero la cantidad de \$64,554.58 (Sesenta y cuatro mil quinientos cincuenta y cuatro pesos 58/100 M.N.) derivado de los cobros remitidos a la Comisión Mixta por las diversas áreas, entre ellas, la Dirección de Operaciones, La Gerencia de Mantenimiento, La Jefatura de Patrimonio, La Jefatura de Recaudación, el Centro de Monitoreo, entre otros.

AÑO	MESES	INSPECCIÓN	OPERACIONES	MTTO	MONITOREO DE RUTAS	DIVERSOS*	TOTAL
2017	MAYO	61	99	65	24	5	254
	JUNIO	28	59	47	23	4	161
	JULIO	20	32	41	32	6	131
	TOTAL	109	190	153	79	15	546

*DIVERSOS: PATRIMONIO, ACCIDENTES, BOLETOS, RECAUDACIÓN, REDES SOCIALES, VIA TELEFONICA.



Handwritten signatures and a small bus icon at the bottom right of the page.



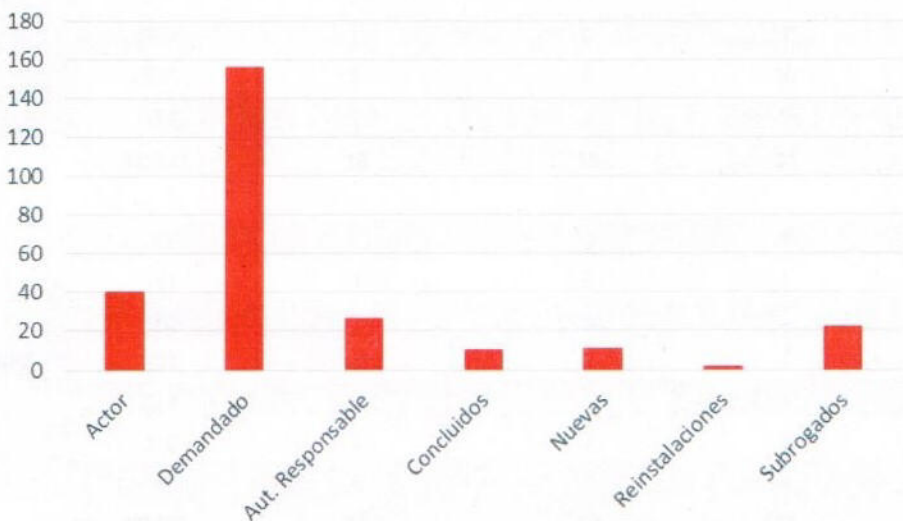
CONSEJO DE ADMINISTRACIÓN

SERVICIOS Y TRANSPORTES O.P.D.

DIRECCION JURIDICA

Total de Juicios de la Dirección Jurídica: 222

Tipo de Juicio	Actor	Demandado	Aut. Responsable	Concluidos	Nuevas	Reinstalaciones	Subrogados
Laborales	0	125	0	2	11	1	22
Mercantiles	21	3	0	0	0	0	0
Civiles	0	2	0	0	0	0	0
Tribunal Fiscal	7	0	0	8	0	0	0
Administrativo-Federal	2	25	0	0	0	0	0
Penales	10	1	0	0	0	0	0
Amparos	0	0	26	0	0	0	0
TOTALES	40	156	26	10	11	1	22





CONSEJO DE ADMINISTRACIÓN

SERVICIOS Y TRANSPORTES O.P.D.

DEPARTAMENTO DE ACCIDENTES

ACCIDENTES

MES	RUTA	CON RESPONSABILIDAD	SIN RESPONSABILIDAD	TOTAL	LESIONADOS
MAYO	13	5	1	6	1
	161	2	0	2	0
	163	2	1	3	0
	231	0	4	4	0
	275	1	0	1	0
	368	3	5	8	0
	371	5	3	8	1
	TOTAL		18	14	32
JUNIO	13	4	3	7	2
	161	0	2	2	0
	163	2	2	4	2
	231	2	0	2	0
	275	1	0	1	2
	368	5	5	10	0
	371	2	3	5	1
	TOTAL		16	15	31
JULIO	13	3	1	4	1
	161	1	0	1	0
	163	2	3	5	1
	231	5	2	7	0
	275	2	2	4	1*
	368	4	2	6	2
	371	4	0	4	1
	TOTAL		21	10	31

*Homicidio sin responsabilidad

MES	TOTALES 2016	TOTALES 2017
MAYO	25	32
JUNIO	30	31
JULIO	19	31
TOTAL DEL TRIMESTRE	74	94



Handwritten signatures and scribbles in blue ink.



CONSEJO DE ADMINISTRACIÓN

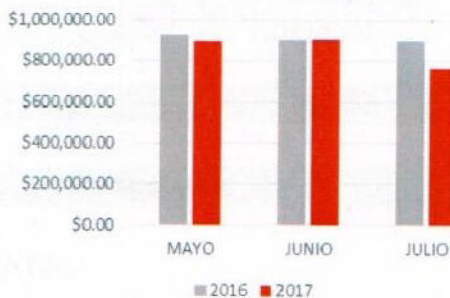
SERVICIOS Y TRANSPORTES O.P.D.

SUBROGADO

INGRESOS POR SUBROGATARIOS				
CONCEPTO	MAYO	JUNIO	JULIO	TOTAL
Folios	\$ 82,801.51	\$ 45,230.81	\$ 86,029.07	\$ 214,061.39
Interés por Administración	\$ 20,940.30	\$ 16,866.25	\$ 17,414.75	\$ 55,221.30
Administración	\$ 691,145.21	\$ 726,524.17	\$ 608,437.89	\$ 2,026,107.27
Sustitución de unidad	\$ 29,071.41	\$ 29,071.41	\$ -	\$ 58,142.82
Pago de gafete	\$ 1,379.86	\$ 14,306.39	\$ 21,560.37	\$ 37,246.62
Derechos de Contratación	\$ 19,380.94	\$ 9,690.47	\$ -	\$ 29,071.41
Cesión de Derechos	\$ 14,804.32	\$ 29,608.64	\$ -	\$ 44,412.96
Garantía Convencional	\$ 9,690.47	\$ 31,143.37	\$ 18,069.82	\$ 58,903.66
Pago por Boletos	\$ 731.00	\$ 227.00	\$ 162.00	\$ 1,120.00
Renovación de contrato	\$ 24,320.00	\$ 3,270.00	\$ 5,940.00	\$ 33,530.00
Camisas para conductor	\$ 330.00	\$ 330.00	\$ 7,590.00	\$ 8,250.00
Pago por Juegos de Calcomanías	\$ 1,314.00	\$ 378.00	\$ 756.00	\$ 2,448.00
Publicidad	\$ 1,000.00	\$ -	\$ 1,500.00	\$ 2,500.00
TOTAL	\$ 896,909.02	\$ 906,646.51	\$ 767,459.90	\$ 2,571,015.43

Ingresos por Subrogados

	2016	2017
MAYO	\$926,550.26	\$896,909.02
JUNIO	\$901,926.56	\$906,646.51
JULIO	\$895,914.78	\$767,459.90
TOTAL DEL TRIMESTRE	\$2,724,391.60	\$2,571,015.73





CONSEJO DE ADMINISTRACIÓN

SERVICIOS Y TRANSPORTES O.P.D.

SUPERVISIONES

DIA	MAYO	JUNIO	JULIO
	RUTA/MUNICIPIO	RUTA/MUNICIPIO	RUTA/MUNICIPIO
1		231, 231C	163
5			ARANDAS, ZAPOTLANEJO
7		231, 231C	
9		ZAPOTILTIC, TUXPAN, TONILA	
11			163, 231
12			163, 231
13		275F	
15	163	TLAJOMULCO, JOCOTEPEC, ZACOALCO DE TORRES	
17	231C		
18	TEQUILA, ETZATLÁN, MAGDALENA, AMECA		
25	COLOTLÁN		
26			LAGOS DE MORENO, ENCARNACIÓN DE DÍAZ, SAN JUAN DE LOS LAGOS
31	ARANDAS		
	8	11	10
TOTAL DE SUPERVISIONES EN EL TRIMESTRE: 29			

CONTRATOS

AÑO	MES	VIGENTES	EN PROCESO DE ACTUALIZACIÓN	TOTAL
2017	MAYO	291	243	534
	JUNIO	293	241	534
	JULIO	295	239	534

[Handwritten signatures and marks]



