



INJALRESO

Informe de Actividades INJALRESO 2015 – 2016.



Actualmente se tienen 1731 internos, capacitados en algún oficio (taller-industria) contando con 32 talleres habilitados en los 5 centros donde hay talleres de INJALRESO. Con actividades como empaque de dulce, elaboración de vestiduras para salas, elaboración de sillas y productos de madera, elaboración de señalización comercial, pantalones y prendas de vestir, elaboración de bancas, elaboración de calzado y equipo deportivo, elaboración de bolsa de malla, armado de bolsa de papel, elaboración de peletizado y fabricación de productos de plástico, fabricación, ensamble y tapizado de salas, separación, molido, lavado y peletizado de bolsa de plástico, reciclado de productos de plástico.

Actualmente hay 17 empresarios, 13 que cuentan con un taller en los 5 centros, C.R.S; C.P.R.F.; R.P.E.J los tres en el complejo penitenciario de Puente Grande, 2 empresarios tienen talleres en el CEINJURES (sur sureste) , y 2 más en el centro de costa norte.




INJALRESO

No se contaba con un proceso transparente y eficaz de adquisiciones dentro del organismo, para tener mayor transparencia y manejo de los recursos, actualmente se elaboran cotizaciones con diferentes proveedores, cuadros comparativos y con esto poder hacer adquisiciones apegadas al ahorro y buen uso del recurso y con calidad.

SOLICITUD INTERNA

Industria Jalisciense de Rehabilitación Social
SOLICITUD INTERNA

		() () ()	MATERIALES Y SUMINISTROS SERVICIOS GENERALES BIENES MUEBLES
DIRECCIÓN SOLICITANTE:		FECHA:	NÚM. SOLICITUD DIRECCIÓN


PROGRAMA	PROYECTO, PROCESO O CONVENIO	DESCRIPCIÓN	PARTIDA PRESUPUESTAL	CANTIDAD	UNIDAD	COSTO APROXIMADO
						-
						-
						-

JUSTIFICACIÓN:

NOMBRE Y FIRMA DEL SOLICITANTE	Vo. Bo. DIRECCIÓN DE ÁREA	AUTORIZACIÓN
--------------------------------	---------------------------	--------------




CUADRO COMPARATIVO

 INJALRESO				Industria Jalisciense de Rehabilitación Social						NÚMERO	
CUADRO COMPARATIVO DE COTIZACIONES DE PROVEEDORES											
FECHA: 18/11/2016		NÚMERO DE SOLICITUD DE REFERENCIA:				ADQUISICIONES DIRECTAS					
						PRECIOS TOTALES I. V. A. INCLUIDO					
CANTIDAD		DESCRIPCIÓN	SUSPENSIONES CHAVEZ	TOTAL	SUSPENSIONES CARDENAS	TOTAL	SG ARBOLEDA	TOTAL			
NOTA: EL PRECIO MÁS BAJO SE MARCA SOMBRADO	SUBTOTAL:			\$0.00	\$0.00	\$0.00		\$0.00			
	IMPUESTO AL VALOR AGREGADO:			\$0.00	\$0.00	\$0.00		\$0.00			
	TOTAL COTIZADO:			\$0.00	\$0.00	\$0.00		\$0.00			
	SELECCIÓN POR PROVEEDOR:										
	IMPUESTO AL VALOR AGREGADO:										
	TOTAL DE COMPRA POR PROVEEDOR:										
REFERENCIA DE COMPRA			EN DE COMPRA No.		ORDEN DE COMPRA No.			ORDEN DE COMPRA No.			
OBSERVACIONES:											
ELABORÓ			REVISÓ:			FECHA:			AUTORIZÓ		
RM - 0111 - 03											
						ORIGINAL:		REC. MATERIALE			
						COPIA:		CONTABILIDAD			
TODAS LAS CANTIDADES/PRECIOS DEBEN ESTAR EN MONEDA NACIONAL											
TODAS LAS CANTIDADES/PRECIOS SON CON IVA INCLUIDO											



INJALRESO

SOLICITUD DE CHEQUE

 INJALRESO		Industria Jalisciense de Rehabilitación Social		NÚMERO
SOLICITUD DE ELABORACIÓN DE CHEQUE				
FECHA: _____				
NOMBRE: _____				
PUESTO: _____				
DIRECCIÓN DE ÁREA: _____				
BENEFICIARIO DEL CHEQUE: _____				
IMPORTE SOLICITADO: _____				
MOTIVO DE LA SOLICITUD: _____				
PROGRAMA, PROYECTO O CONVENIO: _____				
PARTIDA PRESUPUESTAL: _____				
SOLICITANTE	Vo.Bo.	Vo. Bo.	AUTORIZÓ	
RM - 0116 - 01			ORIGINAL: CONTABILIDAD COPIA : SOLICITANTE	



Venta total 2015 :\$ 1'891,888.30 Ventas a septiembre 2016: \$3'094,843.72

Logramos incluir este año 4 espacios para exposiciones itinerantes más, para venta de los productos; Expo Artesano Corazón de Jalisco, Expo con Causa en Tonalá, DIF Jalisco, Expo Registro Público.

	ENE A SEP/2015	ENE A SEP/2016	DIFERENCIA
INGRESOS	27,404,172.16	26,949,344.57	454,827.59
EGRESOS	34,299,740.00	24,348,310.33	9,951,429.67
UTILIDAD	-6,895,567.84	2,601,034.24	

PROYECTO MOCHILA

INTERNOS EMPLEADOS	162
MONTO DEL PROYECTO	7,006,599.04
APOYO ECONOMICO A INTERNOS	1,445,471.06
MATERIA PRIMA	4,068,318.98

UTILIDAD DEL PROYECTO 1,492,809.00



INJALRESO

VENTAS

VENTAS TOTALES 2015	1,891,888.30
VENTAS A SEPTIEMBRE 2016	3,094,843.72

INCREMENTO DE VENTAS 1,202,955.42

A UN AÑO DE LA ADMINISTRACIÓN TAN SOLO EN MAQUILA DE ROPA, CARPINTERIA Y VENTA DE BOLSA ARTESANAL, LOGRAMOS INCREMENTAR UN 63% LAS VENTAS EN COMPARACIÓN CON EL MISMO PERIODO DEL 2015

EJEMPLO DE INCREMENTO DE VENTAS POR PRODUCTO

2015	2016
751,915.78	1,934,038.57
DIFERENCIA DE INCREMENTO	1,182,122.79

ACTUALMENTE SE ASISTE A 13 EXPOSICIONES INTINERANTES PARA VENTA DE LOS PRODUCTOS, CUATRO DE LAS CUALES LOS ESPACIOS FUERON CONSEGUIDOS POR LA ACTUAL ADMINISTRACIÓN

EXPO ARTESANO CORAZON DE JALISCO	EXPO INTERMODA	FIESTAS DE OCTUBRE
EXPO CON CAUSA TONALA	EXPO CD. JUDICIAL	EXPO GANADERA
DIF JALISCO	EXPO MEDICA	BAZAR NAVIDEÑO LAS AGUILAS
EXPO REGISTRO PUBLICO	EXPO TURISMO PARA TODOS	RESTAURANT LOS CHILAQUILES
CENTRO UNIVERSITARIO DE CIENCIAS ECONOMICO ADMINISTRATIVAS		



SE HAN INCREMENTADO LOS CLIENTES NUEVOS

LA ESTRELLITA	SE MAQUILÓ CAMISA ESCOLAR
GOMTOR	ARMADO Y PEGADO DE BOLSA DE PAPEL PARA REGALO
ALIANZA DE CAMIONEROS RUTA 380	FABRICACIÓN DE UNIFORMES, ES LA SEGUNDA VEZ EN EL AÑO QUE ELABORAMOS SUS UNIFORMES DE MANTENIMIENTO Y PRIMERA PARA SUS CONDUCTORES
SERVICIOS Y TRANSPORTES	SE REALIZÓ LA SEGUNDA ADQUISICIÓN Y ELABORACIÓN DE UNIFORMES PARA LOS CONDUCTORES DE 35 RUTAS
ALEJANDRO FLORES	SE MAQUILA SACO INFANTIL, BLUSA PARA DAMA, VESTIDO INFANTIL ENTRE OTROS

DISPONIBILIDAD DE EFECTIVO EN BANCOS

	2015	2016	DIFERENCIA	%
ENERO	506,132.99	2,417,654.53	1,911,521.53	478
FEBRERO	1,338,723.83	3,713,979.31	2,375,255.48	277
MARZO	1,570,253.43	3,038,137.42	1,467,884.00	193
ABRIL	1,194,437.26	1,900,496.91	706,059.65	159
MAYO	1,863,689.47	2,450,699.94	587,010.47	131
JUNIO	1,647,868.83	3,494,673.00	1,846,804.17	212
JULIO	2,008,116.79	4,459,952.14	2,451,835.35	222
AGOSTO	2,354,469.85	4,606,897.70	2,252,427.85	196
SEPTIEMBRE	1,428,001.45	3,529,307.99	2,101,306.55	247



Informe de Ventas al mes de Septiembre 2016

COMPARATIVO DE VENTAS AL MES DE SEPTIEMBRE. TIENDAS Y EXPOS 2015-2016

	2015	2016
ENERO	\$ 95,197.00	\$ 228,494.00
FEBRERO	\$ 59,989.00	\$ 144,269.00
MARZO	\$ 102,531.00	\$ 231,285.00
ABRIL	\$ 122,137.00	\$ 392,741.50
MAYO	\$ 162,463.00	\$ 306,790.57
JUNIO	\$ 130,388.00	\$ 358,415.20
JULIO	\$ 236,661.50	\$ 448,876.96
AGOSTO	\$ 190,528.00	\$ 497,349.26
SEPTIEMBRE	\$ 196,184.80	\$ 486,622.23
TOTAL	\$1,296,079.30	\$3,094,843.72

