



ANEXO
INFORME DE PROGRAMAS
PRESUPUESTARIOS

TOMO III



DR © 2017

Gobierno del Estado de Jalisco
Secretaría General de Gobierno
Oficialía Mayor

Dirección de Publicaciones
Unidad Administrativa Estatal, Edificio C, 1er Piso
www.jalisco.gob.mx

Impreso y hecho en México/Printed and made in Mexico

Índice

I. Introducción	5
II. Marco Normativo	7
III. Medición del nivel de cumplimiento	9
IV. Avance de los Indicadores de los Programas Presupuestarios que contribuyen al Plan Estatal de Desarrollo	11
IV.1. Avance por Dimensión del Plan Estatal de Desarrollo de los Programas Presupuestarios	11
IV.2. Avance por Temática Sectorial del Plan Estatal de Desarrollo de los Programas Presupuestarios	14
V. Avance de los Indicadores de Gestión de los Programas Presupuestarios	17
V.1. Avance de los Programas Presupuestarios por Temática Sectorial	17
Aprovechamiento y conservación de la biodiversidad	17
Protección y gestión ambiental	24
Cambio climático y energías renovables	28
Agua y reservas hidrológicas	30
Planeación urbana y territorial	32
Movilidad sustentable	35
Empleo y capital humano	52
Financiamiento y emprendurismo	58
Desarrollo rural	60
Infraestructura e inversión pública	82
Competitividad y crecimiento económico	99
Desarrollo turístico	109
Innovación, ciencia y tecnología	122
Salud y seguridad social	133
Vivienda	155
Educación	157
Pobreza y cohesión social	232
Grupos prioritarios	242
Migración	257
Deporte	259
Recreación y esparcimiento	265
Desarrollo cultural y creativo	277
Hogar y cohesión comunitaria	301
Seguridad ciudadana	307

Justicia y Estado de Derecho	348
Derechos humanos	379
Protección civil	387
Participación ciudadana	393
Gobierno abierto y rendición de cuentas	401
Gobernabilidad democrática	416
Administración pública	430
Hacienda pública	479
Vinculación y cooperación internacional	497
Glosario	501

I. Introducción

La Gestión para Resultados (GpR) es un instrumento que contribuye a la implementación de una cultura organizacional orientada a mejorar la eficiencia, eficacia, economía y transparencia en el uso de los recursos por parte de las instituciones públicas.

En la implementación de la Gestión para Resultados en el Estado de Jalisco se concibe un sistema de Monitoreo denominado Sistema de Evaluación del Desempeño (SED Jalisco), que se identifica como una herramienta del Presupuesto basado en Resultados (PbR) en el que se alinea, la programación y presupuestación a los objetivos y metas plasmadas en el Plan Estatal de Desarrollo 2013-2033, y se establecen mecanismos de valoración y medición del desempeño de indicadores estratégicos y de gestión de los Programas presupuestarios del Gobierno de Jalisco.

La conceptualización, diseño y sistematización del monitoreo de los programas gubernamentales se concibe a partir de la Metodología de Marco Lógico (MML), con el objeto de verificar el grado de consecución de las metas y objetivos de los diferentes entes públicos pertenecientes al Gobierno del Estado.

El monitoreo de los programas, implica un esfuerzo de análisis de los indicadores de desempeño que integran las Matrices de Indicadores para Resultados (MIR) de cada programa, que se irá robusteciendo hacia la construcción de un sistema con mayor calidad en la información que verifique el progreso y cumplimiento de los avances de los resultados de los programas.

En el anexo "Informe de Seguimiento de Programas Presupuestarios" se presenta información de 359 Programas presupuestarios (Pp) y el seguimiento de 1,812 indicadores desde los niveles operativos hasta los de impacto social. Dicha información, da cuenta de la gestión de los programas presupuestarios preliminar a la presentación de la Cuenta Pública 2016, por tanto los valores mostrados no son comparables con los valores de los indicadores de desempeño que este informe presenta en el Anexo Tomo II, Informe de Indicadores de Desarrollo, del Sistema de Monitoreo de Indicadores del Desarrollo (MIDE) Jalisco. Ambos sistemas, SED Jalisco y MIDE Jalisco, forman en su conjunto las plataformas de medición de las acciones de Gobierno. MIDE cuenta con indicadores de "primer nivel" para las dimensiones del desarrollo, y los denominados de "segundo nivel", que monitorean específicamente cada una de las 35 temáticas sectoriales, mientras que el Sistema de Evaluación del Desempeño (SED) monitorea los programas presupuestarios, y para la presentación del presente informe los agrupa de acuerdo a las dimensiones y temáticas del Plan Estatal de Desarrollo.

Para dicho seguimiento, se realizó a nivel Fin, Propósito y Componente una comparación entre la meta establecida y el avance en cada uno de los indicadores más importantes con los que cuentan las Dependencias del Poder Ejecutivo del Estado, relacionados a los programas presupuestarios. Para una mejor sistematización de la situación de los indicadores se utilizó como instrumento de análisis la semaforización; dicha herramienta dota de un color específico (verde, amarillo o rojo) el avance respecto a la meta planteada para determinar el grado de cumplimiento o incumplimiento según sea el caso.

Con el objeto de desarrollar un diagnóstico sobre las acciones implementadas por el gobierno estatal y su aportación al cumplimiento de los objetivos establecidos en el PED, el análisis del Monitoreo y Seguimiento se llevó a cabo conforme a su misma estructura (Dimensión y Temática Sectorial), complementándose con una desagregación por Unidad Responsable, Programa Presupuestario y nivel fin, propósito y componente.

Los resultados de los avances programáticos se presentan en dos categorías: por su contribución al Plan Estatal de Desarrollo y por resultados de los programas presupuestarios. El primer nivel, muestra de forma agrupada el avance programático de las metas respecto a las dimensiones y temáticas sectoriales consideradas en el PED, mientras que el segundo muestra el avance en la gestión de cada Programa presupuestario.

Además, en el segundo nivel se despliega el avance respecto a la unidad presupuestal, enlistando el número de programas que contiene cada una de ellas junto con el porcentaje de avance financiero.

II. Marco Normativo

La Ley de Planeación para el Estado de Jalisco y sus Municipios establece las normas y principios básicos de la planeación de las actividades de la administración pública estatal y municipal para coadyuvar en el desarrollo integral y sustentable del Estado. En este sentido, la propia norma constituye al Sistema Estatal de Planeación Democrática, al que define en su artículo 9 como el conjunto de condiciones, actividades, procedimientos, instancias e instituciones en el que participan las dependencias y entidades de la administración pública de los tres órdenes de gobierno, los sistemas de información y consulta, los organismos de los sectores privado y social y la sociedad en general, vinculados funcionalmente y respetando su respectiva autonomía, para llevar a cabo en forma coordinada y concertada el proceso de planeación del desarrollo estatal.

Mediante este proceso de planeación, se integran los instrumentos que rigen la planeación en Jalisco, dentro de los cuales se contemplan las Matrices de Indicadores para Resultados (MIR's), que según lo establece la Ley de Planeación estatal en su artículo 2 Bis, fracción D, son Instrumentos de programación del Presupuesto basado en Resultados (PbR) que conectan la planeación, programación y presupuestación, permitiendo una evaluación, de los bienes y servicios que se entregan a la población y los resultados del programa.

Conforme al artículo 15 de la Ley de Planeación Estatal, los programas incluidos en las Matrices de Indicadores para Resultados deberán ser congruentes entre sí y regirán las actividades de la Administración Pública Estatal y Municipal en su conjunto, durante el año respectivo, debiendo ser considerados para la integración de los anteproyectos de presupuestos anuales que, las propias dependencias y entidades de la administración pública estatal y municipal, deberán elaborar conforme a la legislación aplicable.

A su vez, para un mejor desarrollo y análisis de la planeación estatal, el Ejecutivo del Estado, entrega al Congreso del Estado, las Matrices de Indicadores para Resultados de cada una de las Secretarías a su cargo para el año siguiente; aunado a un Monitoreo y Seguimiento de cada una de las Matrices de Indicadores para Resultados aplicadas durante el año en curso de manera parcial a la fecha de entrega de los mismos, para poder realizar así una evaluación y verificar los puntos a mejorar.

También, corresponde a la Secretaría de Planeación, Administración y Finanzas, con fundamento en el artículo 14 fracción VI de la Ley Orgánica del Poder Ejecutivo del Estado, evaluar sistemáticamente el desarrollo y el impacto socioeconómico que produzcan los programas y acciones que deriven del Sistema Estatal de Planeación y evaluar los planes y programas a cargo de las dependencias y entidades de la administración pública estatal.

Por lo anterior, en cumplimiento a las normas estatales en materia de planeación se remite el reporte de los avances en el cumplimiento de las MIR's de las dependencias y entidades del Poder Ejecutivo.

III. Medición del nivel de cumplimiento

La Matriz de Indicadores para Resultados (MIR) es un instrumento para el diseño, organización, ejecución, seguimiento, evaluación y mejora de los programas, que se derivan de un proceso de planeación realizado con base en la Metodología de Marco Lógico (MML). La MIR organiza los objetivos, indicadores y metas en la estructura programática, vinculadas al Programa presupuestario (Pp).

Un indicador de desempeño, es la expresión cuantitativa construida a partir de variables cuantitativas o cualitativas, que proporcionan un medio sencillo y fiable para medir logros (cumplimiento de objetivos y metas establecidas), reflejar los cambios vinculados con las acciones del programa, monitorear y evaluar sus resultados.

La MIR además de proporcionar las variables de medición de los indicadores, es una guía para determinar si el Fin, Propósito, Componentes y/o Actividades se están realizando de forma que el programa: contribuya a algún fin del Plan Estatal de Desarrollo o Plan Sectorial; logre el propósito; se entreguen los bienes y servicios planificados y se efectúen aquellas acciones necesarias para cumplir el objetivo del programa.

Los indicadores que el presente seguimiento informa son a nivel de Fin, Propósito y Componente. El comportamiento mostrado por cada uno de los indicadores al cierre preliminar del ejercicio fiscal, se dividió respecto a la meta programada del mismo, lo que permitió determinar el grado de avance de cada indicador. La expresión matemática del avance de cada indicador está definida de la siguiente manera:

$$A_i = \frac{R_i}{M_p} \times 100$$

Dónde:

A_i : Es el avance del indicador en términos porcentuales,

R_i : Es el resultado arrojado por el indicador al momento de su medición,

M_p : Es la meta programada al final del ejercicio.

Para determinar el grado de cumplimiento de los programas por temática se realizó un promedio simple del avance de los indicadores (A_i) a nivel Propósito, del conjunto de programas que integran cada temática. La notación matemática utilizada es la expresada a continuación:

$$GC_{ty} = \frac{\sum AC_{ty}}{C_{ty}} \times 100$$

Dónde:

GC_{ty} : Es el grado de cumplimiento de los programas, que corresponden a la temática y ,

$\sum AC_{ty}$: Es la sumatoria del avance de cada uno de los indicadores de la temática, a nivel propósito y ,

C_{ty} : Es el número de propósitos que integran la temática y ,

Por su parte, el grado de cumplimiento por dimensión, se llevó a cabo mediante el promedio simple del avance del total de indicadores a nivel propósito que integran determinada dimensión. Su cálculo se expresa de la siguiente forma:

$$GC_{dx} = \frac{\sum AC_{dx}}{C_{dx}} \times 100$$

Dónde:

GCdx: Es el grado de cumplimiento de los programas que integran la dimensión x,

$\sum AC_{dx}$: Es la sumatoria del avance de cada uno de los indicadores a nivel propósito de la dimensión x,

Cdx: Es el número de propósitos que integran la dimensión x,

También, se establecen parámetros de alerta para los indicadores de desempeño, que notifican al ejecutor del programa cuando existe una desviación respecto al umbral de la meta programada. Asimismo, cada indicador se clasifica en tres semáforos: En Riesgo (rojo), Mejorable (amarillo) y Óptimo (verde) que a continuación se detallan:

Cuadro. SemafORIZACIÓN DE INDICADORES

EN RIESGO

El valor alcanzado del indicador es mucho más alto o bajo que la meta programada, muestra un valor que se podría considerar como una falla de planeación (es decir, la meta no fue bien establecida), de conformidad con los rangos implantados. Se semaforiza con el color rojo. Cualquier valor superior a 130.00% se clasifica también en este semáforo.

MEJORABLE

El valor alcanzado del indicador es menor que la meta programada pero se mantiene dentro del rango establecido. Son aquellas variables que han reportado avances que no son significativos para el logro de sus metas. Se representa en color amarillo.

ÓPTIMO

El valor alcanzado del indicador se encuentra en un rango por encima y por debajo de la meta programada, pero se mantiene dentro de los límites establecidos como aceptables. Se representa con un color verde.

Fuente: Elaboración propia. Secretaría de Planeación, Administración y Finanzas del Gobierno del Estado de Jalisco.

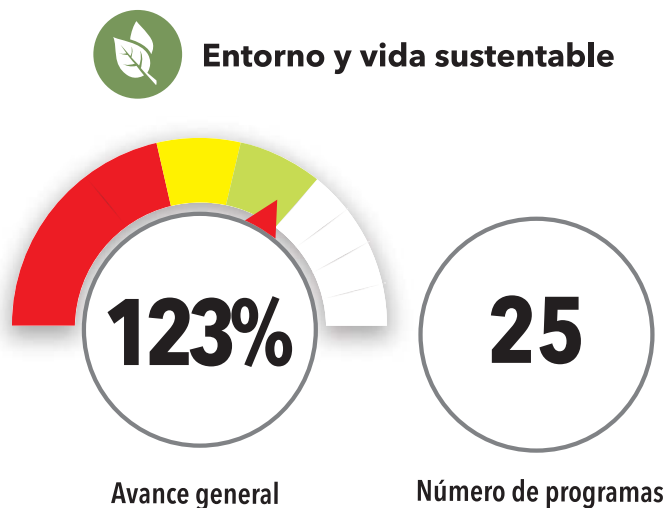
Para generar un diagnóstico objetivo, comparable e integral de la diversidad de indicadores que conforman el Sistema de Evaluación del Desempeño en Jalisco es necesario generar valores de referencia para asignar un semáforo al indicador, considerando lo siguiente: el avance del indicador en términos porcentuales; el sentido del indicador respecto a la meta (sentido ascendente o descendente) y, el establecimiento de rangos de valores por tipo de semáforo que delimiten y ajusten la valorización de los resultados conforme a las expectativas reales de desplazamiento de los indicadores considerando criterios de eficacia, eficiencia, economía y calidad.

IV. Avance de los Indicadores de los Programas Presupuestarios que contribuyen al Plan Estatal de Desarrollo

En este apartado se exponen los avances de los indicadores de los Programas presupuestarios que contribuyen al cumplimiento de los objetivos de las dimensiones y temáticas sectoriales plasmadas en el Plan Estatal de Desarrollo.

El grado de avance tanto a nivel dimensión como temática sectorial se calculó promediando los resultados de los indicadores de cada uno de los Programas presupuestarios que las conforman.

IV.1. Avance por Dimensión del Plan Estatal de Desarrollo de los Programas Presupuestarios






Economía próspera e incluyente



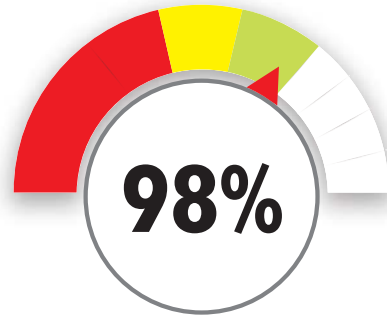
Avance general




Número de programas



Equidad de oportunidades



Avance general



Número de programas



Comunidad y calidad de vida



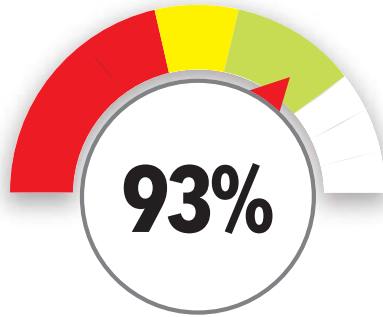
Avance general




Número de programas



Garantía de derechos y libertad



Avance general




Número de programas relacionados con la Dimensión



Instituciones confiables y efectivas



Avance general



Número de programas

IV.2. Avance por Temática Sectorial del Plan Estatal de Desarrollo de los Programas Presupuestarios

Temática Sectorial	Número de Programas Presupuestarios	% Avance ¹	Semáforo
Aprovechamiento y conservación de la biodiversidad	5	102.2%	
Protección y gestión ambiental	2	106.7%	
Cambio climático y energías renovables	1	100.0%	
Agua y reservas hidrológicas	1	102.4%	
Planeación urbana y territorial	2	98.2%	
Movilidad sustentable	14	139.23%	
Entorno y vida sustentable	25	122.9%	

Temática Sectorial	Número de Programas Presupuestarios	% Avance ²	Semáforo
Empleo y capital humano	4	111.5%	
Financiamiento y emprendurismo	2	82.8%	
Desarrollo rural	19	98.8%	
Infraestructura e inversión pública	14	99.4%	
Competitividad y crecimiento económico	6	97.1%	
Desarrollo turístico	11	114.1 %	
Innovación, ciencia y tecnología	8	102.1 %	
Economía próspera e incluyente	64	102.1%	

¹ Se construye a partir del promedio obtenido del total de los indicadores de desempeño a nivel Propósito de los Programas Presupuestarios que contiene la Temática Sectorial

² Se construye a partir del promedio obtenido del total de los indicadores de desempeño a nivel Propósito de los Programas Presupuestarios que contiene la Temática Sectorial

Temática Sectorial	Número de Programas Presupuestarios	% Avance ³	Semáforo
Salud y seguridad social	22	100.5%	
Vivienda	2	100.0 %	
Migración	1	100.0%	
Educación	54	98.1 %	
Pobreza y cohesión social	6	91.6%	
Grupos prioritarios	8	98.5%	
Equidad de oportunidades	93	98.5%	



Temática Sectorial	Número de Programas Presupuestarios	% Avance ⁴	Semáforo
Deporte	4	93.3%	
Recreación y esparcimiento	7	99.9%	
Desarrollo cultural y creativo	14	105.5%	
Hogar y cohesión comunitaria	4	110.6%	
Comunidad y calidad de vida	29	102.9%	

Temática Sectorial	Número de Programas Presupuestarios	% Avance ⁵	Semáforo
Seguridad ciudadana	30	86.4 %	
Justicia y Estado de Derecho	20	101.5 %	
Derechos humanos	5	99.5 %	
Protección civil	5	92.6 %	
Garantía de derechos y libertad	60	92.5%	

³ Se construye a partir del promedio obtenido del total de los indicadores de desempeño a nivel Propósito de los Programas Presupuestarios que contiene la Temática Sectorial

⁴ Se construye a partir del promedio obtenido del total de los indicadores de desempeño a nivel Propósito de los Programas Presupuestarios que contiene la Temática Sectorial

⁵ Se construye a partir del promedio obtenido del total de los indicadores de desempeño a nivel Propósito de los Programas Presupuestarios que contiene la Temática Sectorial

Temática Sectorial	Número de Programas Presupuestarios	% Avance ⁶	Semáforo
Participación ciudadana	7	97.6%	
Gobierno abierto y rendición de cuentas	12	99.2%	
Gobernabilidad democrática	11	99.9%	
Administración pública	39	99.8%	
Hacienda pública	18	99.6%	
Vinculación y cooperación internacional	1	125.0%	
Instituciones confiables y efectivas	88	99.8%	

⁶ Se construye a partir del promedio obtenido del total de los indicadores de desempeño a nivel Propósito de los Programas Presupuestarios que contiene la Temática Sectorial

V. Avance de los Indicadores de Gestión de los Programas Presupuestarios

V.1. Avance de los Programas Presupuestarios por Temática Sectorial

Temática Sectorial

Aprovechamiento y conservación de la biodiversidad

Unidad Responsable Secretaría de Medio Ambiente y Desarrollo Territorial

Nombre del Programa Presupuestario: **Manejo, Conservación, Restauración y Protección de los ecosistemas del estado.**

Avance Financiero Ejercido

Nivel **Fin** **Resumen Narrativo** Contribuir al capital social y a la gobernanza territorial que conlleve al desarrollo social, ambiental y económico de las comunidades locales y sus regiones del estado de Jalisco, mediante la Instrumentación de una política forestal, de conservación, preservación, restauración y aprovechamiento sustentable de los recursos naturales

Denominación del Indicador	Método de cálculo	Definición del Indicador	Tipo/Dimensión/Frecuencia /Cobertura/Sentido	Valor Programado	Avance de la Meta
Porcentaje de superficie forestal en el estado de Jalisco	(Porcentaje de superficie forestal en el estado de Jalisco/Superficie total del estado de Jalisco)*100	Este indicador muestra el Porcentaje de superficie forestal en el estado de Jalisco	Estratégico / Eficacia / Anual / Estatad / Ascendente /	100.00 % Avance de la Meta 100.00	100.00 Semáforo ÓPTIMO
				Unidad de medida	Porcentaje
				Parámetros	
				<input type="checkbox"/> 60	<input type="checkbox"/> 80 <input type="checkbox"/> 130

Nivel **Propósito** **Resumen Narrativo** Contribuir a la conservación, preservación, restauración y aprovechamiento sustentable de los recursos naturales en el Estado de Jalisco

Denominación del Indicador	Método de cálculo	Definición del Indicador	Tipo/Dimensión/Frecuencia /Cobertura/Sentido	Valor Programado	Avance de la Meta
Total de Superficie preservada, superficie restaurada de la superficie con aprovechamiento forestal sustentable (650,000 ha) en el Estado de Jalisco	Sumatoria de Superficie con aprovechamiento forestal actual	Existen condiciones climatológicas favorables, cumplimiento a los convenios y acuerdos de coordinación entre diferentes instancias, hay interés y organización social hacia el manejo sustentable de los recursos naturales	Estratégico / Eficacia / Semestral / Estatad / Ascendente /	6,500.00 % Avance de la Meta 100.00	6,500.00 Semáforo ÓPTIMO
				Unidad de medida	hectáreas
				Parámetros	
				<input type="checkbox"/> 60	<input type="checkbox"/> 80 <input type="checkbox"/> 130

Nivel **Componente** **Resumen Narrativo** Programas implementados fomentando el Desarrollo Forestal Integral mediante la productividad, silvicultura sustentable, profesionalización y organización para el manejo adecuado de los recursos forestales y procurando la conservación de la biodiversidad en el Estado de Jalisco.

Denominación del Indicador	Método de cálculo	Definición del Indicador	Tipo/Dimensión/Frecuencia /Cobertura/Sentido	Valor Programado	Avance de la Meta
Convenios de Reactivación de viveros regionales para la producción de planta	Sumatoria de Convenios Regionales Firmados	Este indicador muestra el Convenios de Reactivación de viveros regionales para la producción de planta	Gestión / Eficacia / Semestral / Estatad / Ascendente /	2.00 % Avance de la Meta 50.00	1.00 Semáforo EN RIESGO
				Unidad de medida	Convenio
				Parámetros	
				<input type="checkbox"/> 60	<input type="checkbox"/> 80 <input type="checkbox"/> 130

¹ Avances físicos y financieros preliminares a la Cuenta Pública para el ejercicio fiscal 2016.

Nivel **Componente** Resumen Narrativo **Proyectos productivos forestales sustentables y silvícolas, impulsados, garantizando la conservación integral de los ecosistemas forestales para la salvaguarda de la riqueza biológica del Estado de Jalisco.**

Denominación del Indicador	Método de cálculo	Definición del Indicador	Tipo/Dimensión/Frecuencia /Cobertura/Sentido	Valor Programado	Avance de la Meta
Superficie de hectáreas reforestadas	Sumatoria de superficies de hectáreas reforestadas	Este indicador muestra el Superficie de hectáreas reforestadas	Gestión / Eficacia / Anual / Estatad / Ascendente/	4,000.00 % Avance de la Meta 117.56	4,702.36 Semáforo ÓPTIMO
				Unidad de medida	Hectárea
				Parámetros	
				60	80 130

Nivel **Componente** Resumen Narrativo **Programa Estatal de Manejo del Fuego, elaborado y ejecutado para la protección de los ecosistemas forestales del Estado de Jalisco.**

Denominación del Indicador	Método de cálculo	Definición del Indicador	Tipo/Dimensión/Frecuencia /Cobertura/Sentido	Valor Programado	Avance de la Meta
Total de convenios de Activación de Comités Regionales para coordinación de actividades de prevención y combate de incendios forestales	Sumatoria de Comités Regionales para la coordinación de actividades de prevención y combate de incendios forestales	Este indicador muestra el Activación de Comités Regionales para coordinación de actividades de prevención y combate de incendios forestales	Gestión / Eficacia / Semestral / Estatad / Ascendente/	6.00 % Avance de la Meta 116.67	7.00 Semáforo ÓPTIMO
				Unidad de medida	Convenio
				Parámetros	
				60	80 130

Nivel **Componente** Resumen Narrativo **Programas de Manejo y aprovechamiento sustentable de ecosistemas y biodiversidad en áreas naturales protegidas y sitios prioritarios de conservación implementados.**

Denominación del Indicador	Método de cálculo	Definición del Indicador	Tipo/Dimensión/Frecuencia /Cobertura/Sentido	Valor Programado	Avance de la Meta
Total de la Superficie de las Áreas Naturales Protegidas con administración, supervisión y operación por el estado de Jalisco	Sumatoria de Superficie de áreas naturales protegidas y sitios prioritarios de conservación atendida	Programas de Manejo y aprovechamiento sustentable de ecosistemas y biodiversidad en áreas naturales protegidas y sitios prioritarios de conservación implementados.	Gestión / Eficacia / Anual / Estatad / Ascendente/	73,033.63 % Avance de la Meta 100.00	73,033.63 Semáforo ÓPTIMO
				Unidad de medida	Hectáreas
				Parámetros	
				60	80 130

Nombre del Programa Presupuestario: **Gestión ambiental**

Avance Financiero Ejercido \$16,769,095.42

Nivel **Fin** Resumen Narrativo **Contribuir a garantizar la implementación eficaz de la política pública mediante la aplicación de proyectos estratégicos transversales para lograr mayores niveles de calidad ambiental y bienestar en Jalisco**

Denominación del Indicador	Método de cálculo	Definición del Indicador	Tipo/Dimensión/Frecuencia /Cobertura/Sentido	Valor Programado	Avance de la Meta
Porcentaje de avance en la implementación de estrategias.	(Proyectos ejecutados/Proyectos elaborados)*100	Este mostrará el porcentaje de los proyectos ejecutados con respecto de los elaborados	Estratégico / Eficacia / Anual / Estatad / Ascendente/	100.00 % Avance de la Meta 113.32	113.32 Semáforo ÓPTIMO
				Unidad de medida	Porcentaje
				Parámetros	
				15	80 130

¹ Avances físicos y financieros preliminares a la Cuenta Pública para el ejercicio fiscal 2016.

Nivel **Propósito** Resumen Narrativo **Elaborar e implementar proyectos transversales, con la finalidad de aportar estrategias para mejorar la calidad ambiental en el estado.**

Denominación del Indicador	Método de cálculo	Definición del Indicador	Tipo/Dimensión/Frecuencia /Cobertura/Sentido	Valor Programado	Avance de la Meta
Porcentaje de avance en la implementación de estrategias transversales.	(Proyectos ejecutados/Proyectos elaborados)*100	Este indicador mostrará el porcentaje de los proyectos ejecutados con respecto de los proyectos elaborados que aportan estrategias para mejorar la calidad ambiental en el estado.	Estratégico / Eficacia / Anual / Estatad / Ascendente /	100.00 % Avance de la Meta 113.32	113.32 Semáforo ÓPTIMO
				Unidad de medida	Porcentaje
				Parámetros	
				15	80 130

Nivel **Componente** Resumen Narrativo **Campañas de comunicación para la difusión de los proyectos estratégicos de la SEMADET ejecutadas**

Denominación del Indicador	Método de cálculo	Definición del Indicador	Tipo/Dimensión/Frecuencia /Cobertura/Sentido	Valor Programado	Avance de la Meta
Porcentaje de productos de comunicación y difusión de proyectos estratégicos de la SEMADET	(Productos realizados/Productos planeados)*100	Este indicador mostrará el porcentaje de productos de comunicación y difusión realizados con respecto de los planeados.	Gestión / Eficacia / Anual / Estatad / Ascendente /	100.00 % Avance de la Meta 125.00	125.00 Semáforo ÓPTIMO
				Unidad de medida	Porcentaje
				Parámetros	
				15	80 130

Nivel **Componente** Resumen Narrativo **Estrategía Estatal implementada de Educación y Cultura Ambiental del Estado de Jalisco**

Denominación del Indicador	Método de cálculo	Definición del Indicador	Tipo/Dimensión/Frecuencia /Cobertura/Sentido	Valor Programado	Avance de la Meta
Porcentaje de avance de la Estrategía Estatal de Educación y Cultura Ambiental del Estado de Jalisco	(Estrategia y Plan ejecutados/elaborados) *100	Este indicador mostrará el porcentaje de de avance de la Estrategía Estatal de Educación y Cultura Ambiental del Estado de Jalisco contra lo planeado.	Gestión / Eficacia / Anual / Estatad / Ascendente /	100.00 % Avance de la Meta 100.00	100.00 Semáforo ÓPTIMO
				Unidad de medida	Porcentaje
				Parámetros	
				15	80 130

Nivel **Componente** Resumen Narrativo **Fondo Estatal implementado de Protección Ambiental del Estado de Jalisco - Capital Semilla**

Denominación del Indicador	Método de cálculo	Definición del Indicador	Tipo/Dimensión/Frecuencia /Cobertura/Sentido	Valor Programado	Avance de la Meta
Funcionamiento del Fondo Estatal de Protección Ambiental del Estado de Jalisco.	Constitución del Fondo	Este indicador mostrará la Constitución del Fondo Ambiental del Estado de Jalisco.	Gestión / Eficacia / Anual / Estatad / Ascendente /	1.00 % Avance de la Meta 100.00	1.00 Semáforo ÓPTIMO
				Unidad de medida	Fondo
				Parámetros	
				15	80 130

Unidad Responsable **Parque Metropolitano de Guadalajara**

Nombre del Programa Presupuestario: **Administración y Operación del Parque Metropolitano de Guadalajara**

Avance Financiero Ejercido **\$15,357,951.93**

¹ Avances físicos y financieros preliminares a la Cuenta Pública para el ejercicio fiscal 2016.

Nivel **Fin** Resumen Narrativo Contribuir con mantenimiento, adecuación y conservación para la Administración y Operación del Parque Metropolitano de Guadalajara en condiciones óptimas

Denominación del Indicador	Método de cálculo	Definición del Indicador	Tipo/Dimensión/Frecuencia /Cobertura/Sentido	Valor Programado	Avance de la Meta	
Total de usuarios satisfechos	(Usuarios satisfechos/Usuarios satisfechos)*100	Este indicador muestra el Total de Usuarios que consideran el PMG a un nivel satisfactorio	Estratégico / Calidad / Bimestral / Regional / Ascendente /	95.00 % Avance de la Meta 100.00	95.00 Semáforo ÓPTIMO	
				Unidad de medida	Promedio	
				Parámetros		
				60	80	130

Nivel **Propósito** Resumen Narrativo Se logra que los usuarios cuenten con un Parque Público, Abierto y Gratuito en condiciones óptimas, limpio, seguro y con instalaciones atendidas para la convivencia familiar y la práctica deportiva

Denominación del Indicador	Método de cálculo	Definición del Indicador	Tipo/Dimensión/Frecuencia /Cobertura/Sentido	Valor Programado	Avance de la Meta	
Promedio de satisfacción de usuarios	(Promedio de satisfacción de usuarios/Promedio de satisfacción de usuarios)*100	Promedio de usuarios satisfechos	Estratégico / Calidad / Anual / Regional / Ascendente /	95.00 % Avance de la Meta 97.89	93.00 Semáforo ÓPTIMO	
				Unidad de medida	promedio	
				Parámetros		
				60	80	130

Nivel **Componente** Resumen Narrativo Mantenimientos efectuados a áreas verdes, arbolado, pistas e instalaciones.

Denominación del Indicador	Método de cálculo	Definición del Indicador	Tipo/Dimensión/Frecuencia /Cobertura/Sentido	Valor Programado	Avance de la Meta	
Número de acciones efectuadas para el mantenimiento de áreas verdes y arbolado	(Número de acciones efectuadas para el mantenimiento de áreas verdes y arbolado/Número de acciones efectuadas para el mantenimiento de áreas verdes y arbolado)*100	Número de acciones realizadas para el mantenimiento de áreas verdes y arbolado del PMG	Gestión / Eficacia / Mensual / Regional / Ascendente /	2,400.00 % Avance de la Meta 100.08	2,402.00 Semáforo ÓPTIMO	
				Unidad de medida	acciones	
				Parámetros		
				60	80	130

Unidad Responsable

OPD Bosque La Primavera

Nombre del Programa Presupuestario:

Administración y Manejo del Área de Protección de Flora y Fauna La Primavera

Avance Financiero

Ejercido \$19,301,246.69

Nivel **Fin** Resumen Narrativo Contribuir con la conservación del área de protección de flora y fauna la primavera, mediante una eficaz administración y manejo, preservando el área natural protegida en beneficio de la sociedad

Denominación del Indicador	Método de cálculo	Definición del Indicador	Tipo/Dimensión/Frecuencia /Cobertura/Sentido	Valor Programado	Avance de la Meta	
Porcentaje de acciones de Coordinación y supervisión de las acciones de conservación y manejo realizadas por el OPD	(Acciones supervisadas/Acciones realizadas)*100	Coordinación y supervisión de las acciones de conservación y manejo realizadas por el OPD	Estratégico / Eficacia / Semestral / Regional / Ascendente /	100.00 % Avance de la Meta 100.00	100.00 Semáforo ÓPTIMO	
				Unidad de medida	Porcentaje	
				Parámetros		
				59.99	79.99	130

¹ Avances físicos y financieros preliminares a la Cuenta Pública para el ejercicio fiscal 2016.

Nivel **Propósito** Resumen Narrativo El área de protección de flora y fauna la primavera, se protege y se conserva

Denominación del Indicador	Método de cálculo	Definición del Indicador	Tipo/Dimensión/Frecuencia /Cobertura/Sentido	Valor Programado	Avance de la Meta
Porcentaje de Acciones de conservación y manejo que atiendan las necesidades del área de protección de flora y fauna la primavera	(Acciones de conservación realizadas +Acciones de manejo realizadas) / (Acciones de conservación programadas +Acciones de manejo programadas) *100	Acciones de conservación y manejo que atiendan las necesidades del área de protección de flora y fauna la primavera	Estratégico / Eficacia / Semestral / Regional / Ascendente /	100.00 % Avance de la Meta 100.00	100.00 Semáforo ÓPTIMO
				Unidad de medida	Porcentaje
				Parámetros	
				■ 59.99	■ 79.99 ■ 130

Nivel **Componente** Resumen Narrativo Propiciar la mejora de los ecosistemas y la no afectación de los mismos, mediante la restauración y conservación de los recursos naturales en el área protegida a través de obras y actividades implementadas

Denominación del Indicador	Método de cálculo	Definición del Indicador	Tipo/Dimensión/Frecuencia /Cobertura/Sentido	Valor Programado	Avance de la Meta
Total de hectáreas de Superficie con trabajos de prevención, restauración y manejo	(Hectáreas con trabajos de prevención+Hectáreas con trabajos de restauración+Hectáreas con trabajos de manejo)	Superficie con trabajos de prevención, restauración y manejo	Gestión / Eficacia / Bimestral / Regional / Ascendente /	280.00 % Avance de la Meta 100.00	280.00 Semáforo ÓPTIMO
				Unidad de medida	Hectáreas
				Parámetros	
				■ 59.99	■ 79.99 ■ 130

Nivel **Componente** Resumen Narrativo Coordinar la protección y vigilancia de los recursos naturales del área natural protegida de manera permanente, mediante acciones y actividades implementadas.

Denominación del Indicador	Método de cálculo	Definición del Indicador	Tipo/Dimensión/Frecuencia /Cobertura/Sentido	Valor Programado	Avance de la Meta
Operativos para la protección de los recursos naturales del Área de Protección de Flora y Fauna La Primavera	Sumatoria de los operativos realizados	Recorridos de vigilancia en el área de protección de flora y fauna la primavera y puntos de control operando	Gestión / Eficacia / Mensual / Regional / Ascendente /	36.00 % Avance de la Meta 100.00	36.00 Semáforo ÓPTIMO
				Unidad de medida	Operativos
				Parámetros	
				■ 59.99	■ 79.99 ■ 130

Nivel **Componente** Resumen Narrativo Fomentar proyectos productivos al interior del área natural protegida, compatibles con la conservación de los recursos naturales y el desarrollo comunitario mediante apoyos implementados

Denominación del Indicador	Método de cálculo	Definición del Indicador	Tipo/Dimensión/Frecuencia /Cobertura/Sentido	Valor Programado	Avance de la Meta
Proyectos aprobados respecto del total de proyectos solicitados	(Proyectos aprobados/Proyectos solicitados)*100	Proyectos aprobados respecto del total de proyectos solicitados	Gestión / Eficacia / Semestral / Regional / Ascendente /	80.00 % Avance de la Meta 100.00	80.00 Semáforo ÓPTIMO
				Unidad de medida	proyectos
				Parámetros	
				■ 50	■ 80 ■ 130

¹ Avances físicos y financieros preliminares a la Cuenta Pública para el ejercicio fiscal 2016.

Nivel **Componente** Resumen Narrativo Apoyar la adecuada operación y desarrollo del organismo, con transparencia y rendición de cuentas, administrando los recursos humanos materiales y financieros gestionados.

Denominación del Indicador	Método de cálculo	Definición del Indicador	Tipo/Dimensión/Frecuencia /Cobertura/Sentido	Valor Programado	Avance de la Meta
Reportes de efectividad administrativa y rendición de cuentas	Suma de reportes anuales	Reportes de efectividad administrativa y rendición de cuentas	Gestión / Eficacia / Mensual / Regional / Ascendente /	16.00 % Avance de la Meta 100.00	16.00 Semáforo ÓPTIMO
				Unidad de medida	Informe
				Parámetros	
				■ 59.99	■ 79.99 ■ 130

Nivel **Componente** Resumen Narrativo Fomentar y divulgar la cultura ambiental, el conocimiento científico, así como la participación social para la conservación y el uso sustentable del capital natural del área protegida, mediante acciones y actividades implementadas.

Denominación del Indicador	Método de cálculo	Definición del Indicador	Tipo/Dimensión/Frecuencia /Cobertura/Sentido	Valor Programado	Avance de la Meta
Eventos atendidos respecto al total de eventos solicitados	Eventos realizados	Eventos atendidos respecto al total de eventos solicitados	Gestión / Eficacia / Mensual / Regional / Ascendente /	50.00 % Avance de la Meta 100.00	50.00 Semáforo ÓPTIMO
				Unidad de medida	Evento
				Parámetros	
				■ 59.99	■ 79.99 ■ 130

Unidad Responsable Fideicomiso para la Administración del Programa de Desarrollo Forestal del Estado de Jalisco (FIPRODEFO)

Nombre del Programa Presupuestario: **Fideicomiso para la Administración del Programa de Desarrollo Forestal de Jalisco**

Avance Financiero Ejercido \$4,745,396.84

Nivel **Fin** Resumen Narrativo Contribuir a la realización de estudios, programas y acciones que impulsen el desarrollo de los sectores agropecuarios, forestal y vida silvestre del Estado de Jalisco, Mediante plantaciones forestales comerciales, mejoramiento genético entre otras acciones para cumplir con los objetivos y estrategias señalados en el Plan Estatal de Desarrollo en el tema Forestal y de Medio Ambiente, establecidos por el Gobierno del Estado.

Denominación del Indicador	Método de cálculo	Definición del Indicador	Tipo/Dimensión/Frecuencia /Cobertura/Sentido	Valor Programado	Avance de la Meta
Número de Plantaciones forestales comerciales maderables y no maderables intervenidas	(Plantaciones forestales Comerciales Intervenidas)	Este indicador muestra el número de Plantaciones forestales comerciales maderables y no maderables intervenidas para su desarrollo y crecimiento apoyando ya sea en especie, con asesoría técnica, en tramitología ente CONAFOR y SEMARNAT.	Estratégico / Eficacia / Semestral / Estatal / Ascendente /	200.00 % Avance de la Meta 100.00	200.00 Semáforo ÓPTIMO
				Unidad de medida	Plantaciones forestales comerciales maderables y no maderables
				Parámetros	
				■ 56	■ 70 ■ 130

¹ Avances físicos y financieros preliminares a la Cuenta Pública para el ejercicio fiscal 2016.

Nivel	Propósito	Resumen Narrativo	Dirigido a los habitantes del Estado de Jalisco así como asociaciones, cooperativas y organismos públicos vinculados al desarrollo forestal sustentable, a la innovación y transferencia de tecnologías en el sector forestal y conservación de ecosistemas terrestres, a través de: Plataforma de información forestal del Estado de Jalisco para publicación del diagnóstico sanitario forestal y cambios de uso de suelo, indicadores, inventarios e implementado, Restauración ecológica - ambiental con plantaciones forestales comerciales en diferentes municipios del Estado de Jalisco con las acciones implementadas.-Desarrollo de mejoramiento genético forestal y conservación de huertos semilleros para su implementación en municipios del Estado de Jalisco.
-------	------------------	-------------------	---

Denominación del Indicador	Método de cálculo	Definición del Indicador	Tipo/Dimensión/Frecuencia /Cobertura/Sentido	Valor Programado	Avance de la Meta
Número de hectáreas de bosques atendidas	(Hectáreas forestales atendidas)	Este indicador muestra la superficie de hectáreas de bosques naturales atendidas en su diagnóstico sanitario, manejo y prácticas silvícolas así como acciones de restauración.	Estratégico / Eficacia / Semestral / Estatad / Ascendente /	200.00 % Avance de la Meta 100.00	200.00 Semáforo ÓPTIMO
Unidad de medida				hectáreas forestales atendidas	
Parámetros				<input type="checkbox"/> 56 <input type="checkbox"/> 70 <input type="checkbox"/> 130	

Nivel	Componente	Resumen Narrativo	Publicación y difusión de información relacionada con la materia forestal
-------	-------------------	-------------------	---

Denominación del Indicador	Método de cálculo	Definición del Indicador	Tipo/Dimensión/Frecuencia /Cobertura/Sentido	Valor Programado	Avance de la Meta
Número de mapas de información forestal en zonas prioritarias publicados	(Información Forestal)	Este indicador mostrara el numero de mapas generados y publicados en la plataforma de información forestal.	Gestión / Eficacia / Semestral / Estatad / Ascendente /	5.00 % Avance de la Meta 100.00	5.00 Semáforo ÓPTIMO
Unidad de medida				Mapa imagen	
Parámetros				<input type="checkbox"/> 56 <input type="checkbox"/> 70 <input type="checkbox"/> 130	

Nivel	Componente	Resumen Narrativo	Plantaciones forestales comerciales maderables y no maderables apoyadas en asesoría técnica y en especie.
-------	-------------------	-------------------	---

Denominación del Indicador	Método de cálculo	Definición del Indicador	Tipo/Dimensión/Frecuencia /Cobertura/Sentido	Valor Programado	Avance de la Meta
Número nuevas plantaciones forestales comerciales maderables y no maderables apoyadas con maquinaria	Plantaciones forestales Comerciales Interventadas	Este indicador mostrara el numero de nuevas plantaciones apoyadas en especie con maquinaria forestal especializada, para la preparación de suelo en la plantación incrementando la sobre vivencia de la misma que establece la CONAFOR.	Gestión / Eficacia / Semestral / Estatad / Ascendente /	200.00 % Avance de la Meta 100.00	200.00 Semáforo ÓPTIMO
Unidad de medida				Hectárea	
Parámetros				<input type="checkbox"/> 56 <input type="checkbox"/> 70 <input type="checkbox"/> 130	

Nivel	Componente	Resumen Narrativo	Desarrollo de mejoramiento genético forestal y conservación de huertos semilleros para su implementación en municipios del Estado de Jalisco.
-------	-------------------	-------------------	---

Denominación del Indicador	Método de cálculo	Definición del Indicador	Tipo/Dimensión/Frecuencia /Cobertura/Sentido	Valor Programado	Avance de la Meta
Total de semilla producida en el Huerto Semillero de pino douglasiana	Sumatoria de semillas de pino douglasiana producidas	Este indicador mostrara el numero de semilla producida en el Huerto semillero de FIPRODEFO, con el objetivo de multiplicar mas Huertos semilleros con la semilla producida, y también realizar re introducciones de arboles en su lugar de origen.	Gestión / Eficacia / Semestral / Municipal / Ascendente /	2,000.00 % Avance de la Meta 100.00	2,000.00 Semáforo ÓPTIMO
Unidad de medida				Semillas	
Parámetros				<input type="checkbox"/> 56 <input type="checkbox"/> 70 <input type="checkbox"/> 130	

¹ Avances físicos y financieros preliminares a la Cuenta Pública para el ejercicio fiscal 2016.

Temática Sectorial Protección y gestión ambiental

Unidad Responsable Secretaría de Medio Ambiente y Desarrollo Territorial

Nombre del Programa Presupuestario: **Normatividad, Seguridad y Justicia Ambiental**

Avance Financiero Ejercido

Nivel **Fin** **Resumen Narrativo** Contribuir a mejorar las condiciones del medio ambiente jalisciense mediante la vigilancia y sanción de las normas correspondientes y otras medidas preventivas y de fomento

Denominación del Indicador	Método de cálculo	Definición del Indicador	Tipo/Dimensión/Frecuencia /Cobertura/Sentido	Valor Programado	Avance de la Meta
Número de informes de las actividades realizadas por la Procuraduría Estatal de Protección al Ambiente.	Informe de actividades	Este indicador muestra el Número de informes de las actividades realizadas por la Procuraduría Estatal de Protección al Ambiente.	Estratégico / Eficacia / Cuatrimestral/ Estatal / Ascendente /	3.00 % Avance de la Meta 100.00	3.00 Semáforo ÓPTIMO
Unidad de medida				Informe	
Parámetros				<input type="text" value="75"/> <input type="text" value="85"/> <input type="text" value="130"/>	

Nivel **Propósito** **Resumen Narrativo** La población cuenta con un medio ambiente sano que permite el desarrollo sustentable del estado de Jalisco en razón de la contribución de la Procuraduría

Denominación del Indicador	Método de cálculo	Definición del Indicador	Tipo/Dimensión/Frecuencia /Cobertura/Sentido	Valor Programado	Avance de la Meta
Total de Eficacia del procedimiento administrativo ambiental	Sumatoria de Empresas verificadas que dieron cumplimiento a la normatividad ambiental	Empresas verificadas que dieron cumplimiento a la normatividad ambiental	Estratégico / Eficacia / Cuatrimestral/ Estatal / Ascendente /	150.00 % Avance de la Meta 113.33	170.00 Semáforo ÓPTIMO
Unidad de medida				Empresas Verificadas	
Parámetros				<input type="text" value="80"/> <input type="text" value="90"/> <input type="text" value="130"/>	

Nivel **Componente** **Resumen Narrativo** Inspecciones y vigilancias ambientales realizadas se verifica el cumplimiento del marco legal ambiental, en el Estado de Jalisco

Denominación del Indicador	Método de cálculo	Definición del Indicador	Tipo/Dimensión/Frecuencia /Cobertura/Sentido	Valor Programado	Avance de la Meta
Número de actos de inspección y verificación.	Número de visitas de verificación o inspección realizadas	Inspecciones y vigilancias ambientales realizadas para verifica el cumplimiento del marco legal ambiental, en el Estado de Jalisco	Gestión / Eficacia / Cuatrimestral/ Estatal / Ascendente /	400.00 % Avance de la Meta 106.00	424.00 Semáforo ÓPTIMO
Unidad de medida				Inspección/verificación	
Parámetros				<input type="text" value="75"/> <input type="text" value="85"/> <input type="text" value="130"/>	

¹ Avances físicos y financieros preliminares a la Cuenta Pública para el ejercicio fiscal 2016.

Nivel **Componente** Resumen Narrativo Acciones de acercamiento concertadas con empresarios y autoridades municipales para la mejora del cumplimiento a la normatividad ambiental

Denominación del Indicador	Método de cálculo	Definición del Indicador	Tipo/Dimensión/Frecuencia /Cobertura/Sentido	Valor Programado	Avance de la Meta
Número de Reunión de concertación realizadas	Número de Reunión de concertación realizadas	Acciones para la mejora del cumplimiento a la normatividad concertadas.	Gestión / Eficacia / Cuatrimestral Estatad / Ascendente /	40.00 % Avance de la Meta 102.50	41.00 Semáforo ÓPTIMO
Unidad de medida				Reunión	
Parámetros				<input type="checkbox"/> 75 <input type="checkbox"/> 85 <input checked="" type="checkbox"/> 130	

Nivel **Componente** Resumen Narrativo Fortalecimiento de las capacidades técnicas de la Proepa mediante capacitación especializada y el uso de tecnología de punta obteniendo mejor personal técnico especializado.

Denominación del Indicador	Método de cálculo	Definición del Indicador	Tipo/Dimensión/Frecuencia /Cobertura/Sentido	Valor Programado	Avance de la Meta
Número de funcionarios capacitados	Funcionarios capacitados	Cantidad de funcionarios que son capacitados	Gestión / Eficacia / Cuatrimestral Estatad / Ascendente /	40.00 % Avance de la Meta 122.50	49.00 Semáforo ÓPTIMO
Unidad de medida				Funcionarios capacitados	
Parámetros				<input type="checkbox"/> 75 <input type="checkbox"/> 85 <input checked="" type="checkbox"/> 130	

Nivel **Componente** Resumen Narrativo Sistema de requerimientos ambientales administrativos implementado para la ampliación de la cobertura de regularización ambiental de establecimientos obligados.

Denominación del Indicador	Método de cálculo	Definición del Indicador	Tipo/Dimensión/Frecuencia /Cobertura/Sentido	Valor Programado	Avance de la Meta
Número de requerimiento administrativo ambiental notificados	Número de Requerimiento administrativo ambiental notificados	Número de Requerimiento administrativo ambiental notificados	Gestión / Eficacia / Cuatrimestral Estatad / Ascendente /	800.00 % Avance de la Meta 99.63	797.00 Semáforo ÓPTIMO
Unidad de medida				Requerimientos	
Parámetros				<input type="checkbox"/> 75 <input type="checkbox"/> 85 <input checked="" type="checkbox"/> 130	

Nombre del Programa Presupuestario: **Gestión Sustentable del Territorio**

Avance Financiero Ejercido \$71,953,550.05

Nivel **Fin** Resumen Narrativo Contribuir a definir, promover e instrumentar las medidas de prevención, control y disminución de la contaminación y sus efectos negativos sobre el ambiente, mediante procesos de monitoreo, regulación y certificación eficientes.

Denominación del Indicador	Método de cálculo	Definición del Indicador	Tipo/Dimensión/Frecuencia /Cobertura/Sentido	Valor Programado	Avance de la Meta
Porcentaje de actuación para la prevención y gestión ambiental.	(Proyectos en curso/proyectos programados)*100	Eficiencia en los cursos de acción dirigidos a abordar la problemática ambiental de competencia estatal	Estratégico / Eficacia / Anual / Estatad / Ascendente /	100.00 % Avance de la Meta 101.00	101.00 Semáforo ÓPTIMO
Unidad de medida				Porcentaje	
Parámetros				<input type="checkbox"/> 50 <input type="checkbox"/> 75 <input checked="" type="checkbox"/> 130	

¹ Avances físicos y financieros preliminares a la Cuenta Pública para el ejercicio fiscal 2016.

Nivel **Propósito** Resumen Narrativo **Prevención, control y disminución de la contaminación ambiental en Jalisco.**

Denominación del Indicador	Método de cálculo	Definición del Indicador	Tipo/Dimensión/Frecuencia /Cobertura/Sentido	Valor Programado	Avance de la Meta
Porcentaje de establecimientos regulados en materia ambiental de competencia estatal.	(Actividades de competencia estatal cumpliendo con normatividad ambiental/actividades sujetas a cumplir con normatividad ambiental estatal)*100	La cobertura de regulación de competencia estatal ante el universo de actividades sujetas a ser reguladas.	Estratégico / Eficacia / Anual / Estatad / Ascendente /	15.00 % Avance de la Meta 100.00 Unidad de medida: porcentaje Parámetros: 60, 79.99, 130	15.00 Semáforo ÓPTIMO

Nivel **Componente** Resumen Narrativo **Acciones de prevención y control de la contaminación implementadas**

Denominación del Indicador	Método de cálculo	Definición del Indicador	Tipo/Dimensión/Frecuencia /Cobertura/Sentido	Valor Programado	Avance de la Meta
Porcentaje de avance en la implementación de acciones	(acciones implementadas/acciones programadas)*100	Porcentaje de cumplimiento a la programación anual de acciones de prevención y control de la contaminación ambiental en el ámbito de la competencia estatal.	Gestión / Eficacia / Anual / Estatad / Ascendente /	100.00 % Avance de la Meta 102.00 Unidad de medida: Porcentaje Parámetros: 50, 70, 130	102.00 Semáforo ÓPTIMO

Nivel **Componente** Resumen Narrativo **Trámites y programas para el manejo integral de residuos evaluados**

Denominación del Indicador	Método de cálculo	Definición del Indicador	Tipo/Dimensión/Frecuencia /Cobertura/Sentido	Valor Programado	Avance de la Meta
Porcentaje de eficiencia en la resolución de trámites para autorización de manejo integral de residuos	(número de resoluciones en tiempo y forma/ número de trámites ingresados)*100	Eficiencia en la resolución de solicitudes para la gestión integral de residuos de manejo especial	Gestión / Eficacia / Anual / Estatad / Ascendente /	100.00 % Avance de la Meta 100.00 Unidad de medida: Porcentaje Parámetros: 50, 70, 130	100.00 Semáforo ÓPTIMO

Nivel **Componente** Resumen Narrativo **Trámites de licencia atmosférica y generador de residuos de manejo especial evaluados**

Denominación del Indicador	Método de cálculo	Definición del Indicador	Tipo/Dimensión/Frecuencia /Cobertura/Sentido	Valor Programado	Avance de la Meta
Porcentaje de Trámites ambientales evaluados en materia de atmósfera y generadores de residuos de manejo especial	(número de trámites evaluados/ número de trámites ingresados)*100	Trámites ambientales evaluados en materia de fuentes fijas de jurisdicción local y generadores de residuos de manejo especial	Gestión / Eficacia / Anual / Estatad / Ascendente /	80.00 % Avance de la Meta 100.00 Unidad de medida: Porcentaje Parámetros: 50, 79, 130	80.00 Semáforo ÓPTIMO

¹ Avances físicos y financieros preliminares a la Cuenta Pública para el ejercicio fiscal 2016.

Nivel **Componente** Resumen Narrativo Medidas para mejorar la calidad del aire en zona metropolitana, localidades y espacios rurales implementadas.

Denominación del Indicador	Método de cálculo	Definición del Indicador	Tipo/Dimensión/Frecuencia / Cobertura/Sentido	Valor Programado	Avance de la Meta
Número de medidas implementadas	Número de medidas implementadas en el año	Medidas implementadas orientadas a reducir las emisiones contaminantes a la atmósfera contempladas en el ProAire Jalisco	Gestión / Eficacia / Anual / Estatal / Ascendente /	3.00 % Avance de la Meta 100.00	3.00 Semáforo ÓPTIMO
				Unidad de medida	medidas
				Parámetros	
				■ 60	■ 79.99 ■ 130

Nivel **Componente** Resumen Narrativo Nuevo proceso de evaluación de impacto ambiental de competencia estatal implementado

Denominación del Indicador	Método de cálculo	Definición del Indicador	Tipo/Dimensión/Frecuencia / Cobertura/Sentido	Valor Programado	Avance de la Meta
Porcentaje de avance en la implementación del nuevo proceso de evaluación de impacto ambiental	(número de instrumentos actualizados/número de instrumentos totales)*100	Avance en el proceso de implementación de nuevo proceso para la Evaluación de Impacto Ambiental de proyectos de competencia estatal.	Gestión / Eficacia / Anual / Estatal / Ascendente /	60.00 % Avance de la Meta 100.00	60.00 Semáforo ÓPTIMO
				Unidad de medida	Porcentaje
				Parámetros	
				■ 20	■ 45 ■ 130

¹ Avances físicos y financieros preliminares a la Cuenta Pública para el ejercicio fiscal 2016.

Temática Sectorial Cambio climático y energías renovables

Unidad Responsable Secretaría de Medio Ambiente y Desarrollo Territorial

Nombre del Programa Presupuestario: **Gobernanza para la sustentabilidad.**

Avance Financiero Ejercido

Nivel **Fin** **Resumen Narrativo** Contribuir a la creación de instrumentos estratégicos transversales, mediante la aplicación de políticas públicas para la coordinación entre sectores, actores y órdenes de gobierno para lograr la sustentabilidad de Jalisco

Denominación del Indicador	Método de cálculo	Definición del Indicador	Tipo/Dimensión/Frecuencia / Cobertura/Sentido	Valor Programado	Avance de la Meta
Total de actas validadas y elaboradas	Sumatoria de actas elaboradas y validadas	Número de actas validadas y elaboradas	Estratégico / Eficacia / Anual / Estatad / Ascendente /	12.00 % Avance de la Meta 100.00	12.00 Semáforo ÓPTIMO
				Unidad de medida	Actas
				Parámetros	
				■ 35	■ 55 ■ 130

Nivel **Propósito** **Resumen Narrativo** La política pública ambiental en el estado de Jalisco es un medio que tiene para establecer los mecanismos de la gobernanza ambiental

Denominación del Indicador	Método de cálculo	Definición del Indicador	Tipo/Dimensión/Frecuencia / Cobertura/Sentido	Valor Programado	Avance de la Meta
Total de reuniones atendidas	Número de reuniones realizadas	Este indicador muestra el Número de reuniones atendidas	Estratégico / Eficacia / Trimestral / Estatad / Ascendente /	12.00 % Avance de la Meta 100.00	12.00 Semáforo ÓPTIMO
				Unidad de medida	Reuniones
				Parámetros	
				■ 50	■ 75 ■ 130

Nivel **Componente** **Resumen Narrativo** Estrategias para impulsar la gestión e implementación e mecanismos para la gobernanza ambiental en el estado; desarrolladas.

Denominación del Indicador	Método de cálculo	Definición del Indicador	Tipo/Dimensión/Frecuencia / Cobertura/Sentido	Valor Programado	Avance de la Meta
Total de acuerdos alcanzados	Número de acuerdos realizados	Este indicador muestra el Número de acuerdos alcanzados	Gestión / Eficacia / Trimestral / Estatad / Ascendente /	12.00 % Avance de la Meta 125.00	15.00 Semáforo ÓPTIMO
				Unidad de medida	Acuerdos
				Parámetros	
				■ 50	■ 75 ■ 130

¹ Avances físicos y financieros preliminares a la Cuenta Pública para el ejercicio fiscal 2016.

Nivel **Componente** Resumen Narrativo Acciones de mitigación, adaptación o de política estatal de cambio climático implementadas

Denominación del Indicador	Método de cálculo	Definición del Indicador	Tipo/Dimensión/Frecuencia /Cobertura/Sentido	Valor Programado	Avance de la Meta
Total de medidas de mitigación implementadas que surgen del PEACC.	Proyectos de mitigación implementados	Número de medidas de mitigación implementadas que surgen del PEACC. Número de proyectos de eficiencia energética en edificios del gobierno del estado. Número de instrumentos jurídicos publicados en materia de edificación sustentable. Porcentaje de avanc	Gestión / Eficacia / Semestral / Estatad / Ascendente /	1.00 % Avance de la Meta 100.00	1.00 Semáforo ÓPTIMO
Unidad de medida				Proyecto	
Parámetros				<input type="checkbox"/> 50 <input type="checkbox"/> 75 <input checked="" type="checkbox"/> 130	

Nivel **Componente** Resumen Narrativo Estrategias para fortalecer y evaluar las capacidades técnicas y operativas de las delegaciones regionales en el estado; implementadas

Denominación del Indicador	Método de cálculo	Definición del Indicador	Tipo/Dimensión/Frecuencia /Cobertura/Sentido	Valor Programado	Avance de la Meta
Total de evaluaciones y capacitación del personal de delegaciones	El número de personal capacitado	Número de evaluaciones y capacitación del personal de delegaciones	Gestión / Eficacia / Anual / Estatad / Ascendente /	37.00 % Avance de la Meta 108.11	40.00 Semáforo ÓPTIMO
Unidad de medida				Capacitación	
Parámetros				<input type="checkbox"/> 25 <input type="checkbox"/> 50 <input checked="" type="checkbox"/> 130	

Nivel **Componente** Resumen Narrativo Gestión y seguimiento transversal de proyectos financiados con recursos de la federación encaminados a la sustentabilidad del territorial; desarrollados

Denominación del Indicador	Método de cálculo	Definición del Indicador	Tipo/Dimensión/Frecuencia /Cobertura/Sentido	Valor Programado	Avance de la Meta
Número de proyectos gestionados y aprobados	Número de proyectos aprobados	Número de proyectos gestionados y aprobados	Gestión / Eficacia / Anual / Estatad / Ascendente /	1.00 % Avance de la Meta 100.00	1.00 Semáforo ÓPTIMO
Unidad de medida				Proyectos	
Parámetros				<input type="checkbox"/> 25 <input type="checkbox"/> 50 <input checked="" type="checkbox"/> 130	

¹ Avances físicos y financieros preliminares a la Cuenta Pública para el ejercicio fiscal 2016.

Temática Sectorial Agua y reservas hidrológicas

Unidad Responsable Comisión Estatal del Agua de Jalisco (CEA)

Nombre del Programa Presupuestario: **Gestión integral de los recursos hídricos**

Avance Financiero Ejercido

Nivel **Fin** **Resumen Narrativo** Contribuir al mejoramiento de calidad de vida de los jaliscienses mediante la Sustentabilidad del Recurso Hídrico

Denominación del Indicador	Método de cálculo	Definición del Indicador	Tipo/Dimensión/Frecuencia /Cobertura/Sentido	Valor Programado	Avance de la Meta	
Porcentaje de acciones realizadas para que los habitantes del Estado de Jalisco cuenten con el acceso al recurso hídrico.	Sumatoria de los porcentajes logrados de los (Millones de metros cúbicos de aguas residuales tratadas en el Estado + Estudios y convenios formalizados para la administración de Cuencas + Obras, estudios proyectos hidráulicos concluidos + Eventos para l	Porcentaje de Cumplimiento de los Componentes	Estratégico /	100.00	102.38	
			Eficacia /	% Avance de la Meta	Semáforo	
			Anual /	102.38	ÓPTIMO	
			Estatad /	Unidad de medida	Porcentaje	
			Ascendente /	Parámetros		
				<input type="checkbox"/> 50	<input type="checkbox"/> 99	<input type="checkbox"/> 130

Nivel **Propósito** **Resumen Narrativo** La Población del Estado de Jalisco cuenta con Acceso al Recurso Hídrico y Saneamiento, mejorando la Calidad de Vida

Denominación del Indicador	Método de cálculo	Definición del Indicador	Tipo/Dimensión/Frecuencia /Cobertura/Sentido	Valor Programado	Avance de la Meta	
Porcentaje de acciones realizadas para que los habitantes del Estado de Jalisco cuenten con el acceso al recurso hídrico.	Sumatoria de los porcentajes logrados de los (Millones de metros cúbicos de aguas residuales tratadas en el Estado + Estudios y convenios formalizados para la administración de Cuencas + Obras, estudios proyectos hidráulicos concluidos + Eventos para l	Porcentaje de Cumplimiento de los Componentes	Estratégico /	100.00	102.38	
			Eficacia /	% Avance de la Meta	Semáforo	
			Bienal /	102.38	ÓPTIMO	
			Estatad /	Unidad de medida	Porcentaje	
			Ascendente /	Parámetros		
				<input type="checkbox"/> 60	<input type="checkbox"/> 99	<input type="checkbox"/> 130

Nivel **Componente** **Resumen Narrativo** Saneamiento de las Aguas Residuales en el Estado de Jalisco

Denominación del Indicador	Método de cálculo	Definición del Indicador	Tipo/Dimensión/Frecuencia /Cobertura/Sentido	Valor Programado	Avance de la Meta	
Número de Millones de metros cúbicos incrementados de aguas tratadas residuales	Sumatoria de Millones de Metros Cúbicos de Agua Tratada	Incremento del saneamiento de las aguas contaminadas.	Gestión /	250.87	244.50	
			Eficacia /	% Avance de la Meta	Semáforo	
			Trimestral /	97.46	ÓPTIMO	
			Estatad /	Unidad de medida	Millones Metros Cúbicos	
			Ascendente /	Parámetros		
				<input type="checkbox"/> 60	<input type="checkbox"/> 85	<input type="checkbox"/> 130

¹ Avances físicos y financieros preliminares a la Cuenta Pública para el ejercicio fiscal 2016.

Nivel	Componente	Resumen Narrativo	Administración del Agua en las cuencas del Estado			
Denominación del Indicador	Método de cálculo	Definición del Indicador	Tipo/Dimensión/Frecuencia /Cobertura/Sentido	Valor Programado	Avance de la Meta	
Número de Estudios, convenios realizados	Sumatoria de Estudios y Convenios formalizados con la CONAGUA	Gestión de los recursos hídricos de las cuencas del Estado de Jalisco.	Gestión /	23.00	29.00	
			Eficacia /	% Avance de la Meta	Semáforo	
			Trimestral /	126.09	ÓPTIMO	
			Estatal /	Unidad de medida	Documentos	
			Ascendente /	Parámetros	50 99 130	

Nivel	Componente	Resumen Narrativo	Desarrollo de Infraestructura Hidráulica en el Estado			
Denominación del Indicador	Método de cálculo	Definición del Indicador	Tipo/Dimensión/Frecuencia /Cobertura/Sentido	Valor Programado	Avance de la Meta	
Número de Obras, Estudios y Proyectos Hidráulicos Concluidas	Sumatoria de Estudios, Proyectos, Proyectos y Obras Hidráulicas Concluidas	Este indicador muestra el Número de Obras, Estudios y Proyectos Hidráulicos Concluidas	Gestión /	110.00	99.00	
			Eficacia /	% Avance de la Meta	Semáforo	
			Trimestral /	90.00	ÓPTIMO	
			Estatal /	Unidad de medida	Obras, Estudios y Proyectos	
			Ascendente /	Parámetros	80 85 130	

Se cancelaron algunas obras y estudios en acuerdo con CONAGUA por diferentes circunstancias; por ende impactó en el cumplimiento del componente.

Nivel	Componente	Resumen Narrativo	Socialización de la Cultura del Agua entre los habitantes del Estado.			
Denominación del Indicador	Método de cálculo	Definición del Indicador	Tipo/Dimensión/Frecuencia /Cobertura/Sentido	Valor Programado	Avance de la Meta	
Número de Eventos de promoción y Difusión	Sumatoria de Eventos de Promoción y Difusión Realizados	Promoción y difusión de las acciones que realiza la CEA en cuanto a la construcción de obras y acciones para atender las demandas de la ciudadanía	Gestión /	208.00	211.00	
			Eficacia /	% Avance de la Meta	Semáforo	
			Trimestral /	101.44	ÓPTIMO	
			Estatal /	Unidad de medida	Eventos y Acciones	
			Ascendente /	Parámetros	50 99 130	

Nivel	Componente	Resumen Narrativo	Planeación, Administración y Control de los Recursos Humanos, Financieros y Materiales			
Denominación del Indicador	Método de cálculo	Definición del Indicador	Tipo/Dimensión/Frecuencia /Cobertura/Sentido	Valor Programado	Avance de la Meta	
Número de Convenios, Acuerdos, Anexos, Estados Financiero, Auditorías Administrativas y Verificaciones de Obra Realizadas	Sumatoria de Convenios, Acuerdos, Anexos, Estados Financieros, Auditorías Administrativas y Verificaciones de Obra realizados	Control de los Recursos Humanos, Financieros y Materiales	Gestión /	460.00	451.00	
			Eficacia /	% Avance de la Meta	Semáforo	
			Trimestral /	98.04	ÓPTIMO	
			Estatal /	Unidad de medida	Documentos	
			Ascendente /	Parámetros	80 85 130	

Se cancelaron algunas obras y estudios en acuerdo con CONAGUA por diferentes circunstancias; por ende impactó en el cumplimiento del componente.

¹ Avances físicos y financieros preliminares a la Cuenta Pública para el ejercicio fiscal 2016.

Temática Sectorial Planeación urbana y territorial

Unidad Responsable Secretaría de Medio Ambiente y Desarrollo Territorial

Nombre del Programa Presupuestario: **Planeación y Ordenamiento Territorial**

Avance Financiero Ejercido

Nivel **Fin** **Resumen Narrativo** Contribuir a la planeación y ordenamiento del territorio del estado de Jalisco a través de criterios de sustentabilidad para un mejor aprovechamiento de los recursos naturales.

Denominación del Indicador	Método de cálculo	Definición del Indicador	Tipo/Dimensión/Frecuencia /Cobertura/Sentido	Valor Programado	Avance de la Meta
Programa de Ordenamiento Ecológico y Territorial del estado de Jalisco	Número de documentos impulsados	Número de documentos de elaborados para el ordenamiento ecológico y territorial.	Estratégico / Eficacia / Anual / Estatad / Ascendente /	1.00 % Avance de la Meta 100.00	1.00 Semáforo ÓPTIMO
Unidad de medida				Documento	
Parámetros				<input type="text" value="50"/> <input type="text" value="75"/> <input type="text" value="130"/>	

Nivel **Propósito** **Resumen Narrativo** La población del estado de Jalisco tienen acceso a un medio ambiente equilibrado y un uso eficiente del territorio con apoyo de los sistemas de información geográfica con una planeación y ordenamiento eficiente del territorio.

Denominación del Indicador	Método de cálculo	Definición del Indicador	Tipo/Dimensión/Frecuencia /Cobertura/Sentido	Valor Programado	Avance de la Meta
número de documentos	Número de documentos	Este indicador muestra el número de documentos	Estratégico / Eficacia / Anual / Estatad / Ascendente /	1.00 % Avance de la Meta 100.00	1.00 Semáforo ÓPTIMO
Unidad de medida				Documento	
Parámetros				<input type="text" value="50"/> <input type="text" value="75"/> <input type="text" value="130"/>	

Nivel **Componente** **Resumen Narrativo** Sistema de información Geográfica en el desarrollo ecológico y territorial del estado de Jalisco para realizar el análisis, consulta y manipulación de información de la Semadet aplicado.

Denominación del Indicador	Método de cálculo	Definición del Indicador	Tipo/Dimensión/Frecuencia /Cobertura/Sentido	Valor Programado	Avance de la Meta
Proceso de información implementados	Procesos de información implementados	Número de procesos para los sistemas de información geográfica.	Gestión / Eficacia / Anual / Estatad / Ascendente /	2.00 % Avance de la Meta 50.00	1.00 Semáforo EN RIESGO
Unidad de medida				Capas de Información	
Parámetros				<input type="text" value="50"/> <input type="text" value="75"/> <input type="text" value="130"/>	

¹ Avances físicos y financieros preliminares a la Cuenta Pública para el ejercicio fiscal 2016.

Nivel **Componente** Resumen Narrativo Programa de manejo integral de la Cuenca de Guadalajara-Río Santiago

Denominación del Indicador	Método de cálculo	Definición del Indicador	Tipo/Dimensión/Frecuencia /Cobertura/Sentido	Valor Programado	Avance de la Meta
Número de instrumentos para el manejo integral de la cuenca	Número de documentos impulsados	Número de instrumentos para el manejo integral de la cuenca	Gestión / Eficacia / Anual / Estatad / Ascendente /	2.00 % Avance de la Meta 100.00	2.00 Semáforo ÓPTIMO
Unidad de medida				documento	
Parámetros				<input type="checkbox"/> 50 <input type="checkbox"/> 75 <input type="checkbox"/> 130	

Nombre del Programa Presupuestario: **Planeación y Gestión Urbana**

Avance Financiero Ejercido \$8,010,488.40

Nivel **Fin** Resumen Narrativo Contribuir al logro de un desarrollo urbano sustentable e integral para el Estado de Jalisco

Denominación del Indicador	Método de cálculo	Definición del Indicador	Tipo/Dimensión/Frecuencia /Cobertura/Sentido	Valor Programado	Avance de la Meta
Porcentaje de Indicadores que muestran mejoría en la calidad de vida de la población	(Número de indicadores que muestran mejoría en la CV de la población/No. de indicadores considerados)*100	La población tendrá mejores servicios urbanos.	Estratégico / Eficacia / Anual / Estatad / Ascendente /	83.00 % Avance de la Meta 96.39	80.00 Semáforo ÓPTIMO
Unidad de medida				Porcentaje	
Parámetros				<input type="checkbox"/> 30 <input type="checkbox"/> 50 <input type="checkbox"/> 130	

Nivel **Propósito** Resumen Narrativo Las dependencias gubernamentales del Estado de Jalisco cuentan con capacidades institucionales (instrumentos de planeación y gestión urbana) y técnicas para promover un desarrollo urbano sustentable, ordenado y habitable.

Denominación del Indicador	Método de cálculo	Definición del Indicador	Tipo/Dimensión/Frecuencia /Cobertura/Sentido	Valor Programado	Avance de la Meta
Porcentaje de indicadores de los observatorios urbanos que muestran mejorías en el DU	(Número de indicadores que muestran mejoría en el DU/No. de indicadores considerados)*100	Indicadores que muestran las necesidades para mejorar la vida de la población	Estratégico / Eficacia / Anual / Estatad / Ascendente /	83.00 % Avance de la Meta 96.39	80.00 Semáforo ÓPTIMO
Unidad de medida				Porcentaje	
Parámetros				<input type="checkbox"/> 30 <input type="checkbox"/> 50 <input type="checkbox"/> 130	

Nivel **Componente** Resumen Narrativo Sistema de planeación urbana municipal, estatal y regional complementado.

Denominación del Indicador	Método de cálculo	Definición del Indicador	Tipo/Dimensión/Frecuencia /Cobertura/Sentido	Valor Programado	Avance de la Meta
Porcentaje de instrumentos de planeación fortalecidos	(Número de instrumentos de planeación vigentes/meta)*100	Actualización de Planes y Programas de Desarrollo Urbano	Gestión / Eficacia / Mensual / Estatad / Ascendente /	47.00 % Avance de la Meta 91.49	43.00 Semáforo ÓPTIMO
Unidad de medida				Porcentaje	
Parámetros				<input type="checkbox"/> 32 <input type="checkbox"/> 47 <input type="checkbox"/> 130	

¹ Avances físicos y financieros preliminares a la Cuenta Pública para el ejercicio fiscal 2016.

Nivel **Componente** Resumen Narrativo Gestión urbana sustentable en el estado de Jalisco fortalecida

Denominación del Indicador	Método de cálculo	Definición del Indicador	Tipo/Dimensión/Frecuencia / Cobertura/Sentido	Valor Programado	Avance de la Meta
Porcentaje de instrumentos de GU operando	(Número de instrumentos de GU operando/Número de instrumentos de GU programados)*100	Numero de municipios que cuentan con su PDU vigente	Gestión / Eficacia / Mensual / Municipal / Ascendente /	36.00	27.00
				% Avance de la Meta	Semáforo
				75.00	MEJORABLE
				Unidad de medida	Porcentaje
				Parámetros	
				■ 50	■ 80
					■ 130

¹ Avances físicos y financieros preliminares a la Cuenta Pública para el ejercicio fiscal 2016.

Temática Sectorial Movilidad sustentable

Unidad Responsable Secretaría de Movilidad

Nombre del Programa Presupuestario: **Suministro, supervisión y control de los recursos humanos, materiales y financieros, e información y atención a usuarios**

Avance Financiero Ejercido \$269,205,665.34

Nivel **Fin** Resumen Narrativo Contribuir a la rendición de cuentas del Gobierno del estado, a través de la asignación del gasto corriente con transparencia.

Denominación del Indicador	Método de cálculo	Definición del Indicador	Tipo/Dimensión/Frecuencia /Cobertura/Sentido	Valor Programado	Avance de la Meta
Porcentaje de Presupuesto Ejercido	(Registros contables realizados/Registros contables programados)*100	Ejercicio de la asignación presupuestal.	Estratégico / Eficacia / Anual / Estatal / Ascendente /	100.00	100.00
				% Avance de la Meta	Semáforo
				100.00	ÓPTIMO
				Unidad de medida	Porcentaje
				Parámetros	
				80	90 130

Nivel **Propósito** Resumen Narrativo Las Direcciones transparentan el ejercicio de su gasto

Denominación del Indicador	Método de cálculo	Definición del Indicador	Tipo/Dimensión/Frecuencia /Cobertura/Sentido	Valor Programado	Avance de la Meta
Porcentaje de Presupuesto Aplicado	(Presupuesto ejercido/Presupuesto autorizado)*100	Aplicación del presupuesto en los programas presupuestarios.	Estratégico / Economía / Anual / Estatal / Ascendente /	100.00	100.00
				% Avance de la Meta	Semáforo
				100.00	ÓPTIMO
				Unidad de medida	Porcentaje
				Parámetros	
				80	90 130

Nivel **Componente** Resumen Narrativo Servicios y requisiciones atendidas

Denominación del Indicador	Método de cálculo	Definición del Indicador	Tipo/Dimensión/Frecuencia /Cobertura/Sentido	Valor Programado	Avance de la Meta
Porcentaje de servicios realizados	(Número de servicios realizados/Número de servicios programados)*100	Servicios atendidos en las instalaciones	Gestión / Eficacia / Anual / Estatal / Ascendente /	100.00	100.00
				% Avance de la Meta	Semáforo
				100.00	ÓPTIMO
				Unidad de medida	Porcentaje
				Parámetros	
				80	90 130

¹ Avances físicos y financieros preliminares a la Cuenta Pública para el ejercicio fiscal 2016.

Nivel **Componente** Resumen Narrativo

Denominación del Indicador	Método de cálculo	Definición del Indicador	Tipo/Dimensión/Frecuencia / Cobertura/Sentido	Valor Programado	Avance de la Meta
Porcentaje de registros contables aplicados	Registros contables realizados/Registros contables programados*100	Registro de la aplicación del presupuesto por el pago de los servicios e insumos adquiridos para las diferentes áreas de la dependencia	Gestión / Eficacia / Anual / Estatal / Ascendente /	100.00 % Avance de la Meta 100.00	100.00 Semáforo ÓPTIMO
				Unidad de medida	Porcentaje
				Parámetros	
				■ 80	■ 90 ■ 130

Nivel **Componente** Resumen Narrativo

Denominación del Indicador	Método de cálculo	Definición del Indicador	Tipo/Dimensión/Frecuencia / Cobertura/Sentido	Valor Programado	Avance de la Meta
Porcentaje de servicios de personal atendidos.	(Servicios de personal atendidos/Servicios de personal programados)*100	Atención a los requerimientos del personal de la dependencia.	Gestión / Eficacia / Anual / Estatal / Ascendente /	100.00 % Avance de la Meta 100.00	100.00 Semáforo ÓPTIMO
				Unidad de medida	Porcentaje
				Parámetros	
				■ 80	■ 90 ■ 130

Nivel **Componente** Resumen Narrativo

Denominación del Indicador	Método de cálculo	Definición del Indicador	Tipo/Dimensión/Frecuencia / Cobertura/Sentido	Valor Programado	Avance de la Meta
Porcentaje de personas informadas	(Persona informada/Persona que solicita información) *100	Atención, asesoría e información brindada de los trámites, servicios y logros de la Dependencia.	Gestión / Eficacia / Anual / Estatal / Ascendente /	100.00 % Avance de la Meta 100.00	100.00 Semáforo ÓPTIMO
				Unidad de medida	Porcentaje
				Parámetros	
				■ 80	■ 90 ■ 130

Nivel **Componente** Resumen Narrativo

Denominación del Indicador	Método de cálculo	Definición del Indicador	Tipo/Dimensión/Frecuencia / Cobertura/Sentido	Valor Programado	Avance de la Meta
Total de usuarios de transvales	Número de transvales vendidos	Personas que acceden al beneficio del 50% en la tarifa del transporte público por ser estudiante, profesor, adulto mayor o persona con discapacidad.	Gestión / Eficacia / Anual / Estatal / Ascendente /	1,200,000.00 % Avance de la Meta 90.38	1,084,536.11 Semáforo ÓPTIMO
				Unidad de medida	Usuarios
				Parámetros	
				■ 80	■ 90 ■ 130

¹ Avances físicos y financieros preliminares a la Cuenta Pública para el ejercicio fiscal 2016.

Nivel	Componente	Resumen Narrativo	Usuarios de DECA atendidos. (pasajeros, acompañantes, conductores, locatarios)			
Denominación del Indicador	Método de cálculo	Definición del Indicador	Tipo/Dimensión/Frecuencia /Cobertura/Sentido	Valor Programado	Avance de la Meta	
Porcentaje de usuarios de transvales	(Número de transvales vendidos/Número de viajes realizados)*100	Personas que acceden al beneficio del 50% en la tarifa del transporte público por ser estudiante, profesor, adulto mayor o persona con discapacidad.	Gestión /	100.00	100.00	
			Eficacia /	% Avance de la Meta	Semáforo	
			Anual /	100.00	ÓPTIMO	
			Estatad /	Unidad de medida	Porcentaje	
			Ascendente /	Parámetros	80 90 130	

Nivel	Componente	Resumen Narrativo	Los conductores infractores (límites de velocidad) sancionados con dispositivos electrónicos.			
Denominación del Indicador	Método de cálculo	Definición del Indicador	Tipo/Dimensión/Frecuencia /Cobertura/Sentido	Valor Programado	Avance de la Meta	
Porcentaje de servicios realizados	(Número de servicios realizados/Número de servicios programados)*100	Servicios atendidos en las instalaciones	Gestión /	100.00	100.00	
			Eficacia /	% Avance de la Meta	Semáforo	
			Anual /	100.00	ÓPTIMO	
			Estatad /	Unidad de medida	Porcentaje	
			Ascendente /	Parámetros	80 90 130	

Nombre del Programa Presupuestario: **Salvando Vidas**

Avance Financiero Ejercido

Nivel	Fin	Resumen Narrativo	Contribuir a la disminución de muertes en accidentes viales ocasionados por la combinación de alcohol y volante.			
Denominación del Indicador	Método de cálculo	Definición del Indicador	Tipo/Dimensión/Frecuencia /Cobertura/Sentido	Valor Programado	Avance de la Meta	
Porcentaje de disminución de muertes en accidentes con presencia de alcohol	(Número de muertes en presencia de alcohol 2016/Número de muertes en accidentes con presencia de alcohol 2015)*100	Diferencia entre personas fallecidas en accidentes con presencia de alcohol.	Estratégico /	10.00	10.00	
			Eficacia /	% Avance de la Meta	Semáforo	
			Anual /	100.00	ÓPTIMO	
			Municipal /	Unidad de medida	Porcentaje	
			Descendente /	Parámetros	105.01 100.01 0	

Nivel	Propósito	Resumen Narrativo	Los ciudadanos y conductores cuentan con operativos que disminuyen la combinación de alcohol y volante.			
Denominación del Indicador	Método de cálculo	Definición del Indicador	Tipo/Dimensión/Frecuencia /Cobertura/Sentido	Valor Programado	Avance de la Meta	
Porcentaje de disminución de accidentes viales con presencia de alcohol.	(Número de accidentes con presencia del alcohol 2016/Número de accidentes viales con presencia de alcohol en 2015)*100	Disminución de accidentes viales	Estratégico /	10.00	49.00	
			Eficacia /	% Avance de la Meta	Semáforo	
			Anual /	490.00	EN RIESGO	
			Regional /	Unidad de medida	Porcentaje	
			Ascendente /	Parámetros	60 80 130	

¹ Avances físicos y financieros preliminares a la Cuenta Pública para el ejercicio fiscal 2016.

Nivel	Componente	Resumen Narrativo	Operativos de alcoholimetría implementados		
Denominación del Indicador	Método de cálculo	Definición del Indicador	Tipo/Dimensión/Frecuencia /Cobertura/Sentido	Valor Programado	Avance de la Meta
Operativos implementados.	Número de operativos	Operativos de alcoholimetría implementados para detectar conductores con presencia de alcohol.	Gestión /	1,250.00	1,039.00
			Eficacia /	% Avance de la Meta	Semáforo
			Anual /	83.12	MEJORABLE
			Regional /	Unidad de medida	Operativo
			Ascendente /	Parámetros	80 90 130

Nivel	Componente	Resumen Narrativo	Cursos de sensibilización impartidos.		
Denominación del Indicador	Método de cálculo	Definición del Indicador	Tipo/Dimensión/Frecuencia /Cobertura/Sentido	Valor Programado	Avance de la Meta
Cursos de sensibilización	Cursos aplicados en instalaciones CURVA	Cursos aplicados a conductores infractores alcohol-volante	Gestión /	366.00	366.00
			Eficacia /	% Avance de la Meta	Semáforo
			Anual /	100.00	ÓPTIMO
			Regional /	Unidad de medida	Curso
			Ascendente /	Parámetros	80 90 130

Nombre del Programa **Proporcionar la licencia para conducir.**
 Presupuestario:

Avance Financiero Ejercido \$12,886,124.26

Nivel	Fin	Resumen Narrativo	Contribuir a la seguridad vial en la movilidad de personas, a través de servicios y capacitación en materia de movilidad.		
Denominación del Indicador	Método de cálculo	Definición del Indicador	Tipo/Dimensión/Frecuencia /Cobertura/Sentido	Valor Programado	Avance de la Meta
Porcentaje de disminución de accidentes viales.	(Accidentes viales ocurridos en 2016/Accidentes viales atendidos en 2015)*100	Disminución de accidentes viales en comparación al año anterior.	Estratégico /	10.00	25.00
			Eficacia /	% Avance de la Meta	Semáforo
			Anual /	250.00	EN RIESGO
			Estatad /	Unidad de medida	Porcentaje
			Ascendente /	Parámetros	60 80 130

Nivel	Propósito	Resumen Narrativo	La ciudadanía cuenta un sistema que emita documentos confiables que acredite la habilidad en la conducción de vehículos automotores.		
Denominación del Indicador	Método de cálculo	Definición del Indicador	Tipo/Dimensión/Frecuencia /Cobertura/Sentido	Valor Programado	Avance de la Meta
Porcentaje de licencias de conducir emitidas	(Licencias de conducir emitidas/Licencias de conducir programadas)*100	Licencias de conducir expedidas en el Estado de Jalisco, en todos sus tipos y modalidades.	Estratégico /	100.00	100.00
			Eficacia /	% Avance de la Meta	Semáforo
			Anual /	100.00	ÓPTIMO
			Estatad /	Unidad de medida	Porcentaje
			Ascendente /	Parámetros	80 90 130

¹ Avances físicos y financieros preliminares a la Cuenta Pública para el ejercicio fiscal 2016.

Nivel	Componente	Resumen Narrativo	Licencias de conducir en sus diferentes tipos y modalidades emitidas		
Denominación del Indicador	Método de cálculo	Definición del Indicador	Tipo/Dimensión/Frecuencia /Cobertura/Sentido	Valor Programado	Avance de la Meta
Numero de oficinas operando en la emisión de licencias.	Módulos u oficinas operando.	Oficinas o módulos habilitados y operando en la emisión de licencias de conducir.	Gestión /	90.00	90.00
			Eficacia /	% Avance de la Meta	Semáforo
			Anual /	100.00	ÓPTIMO
			Estatad /	Unidad de medida	Oficina
			Ascendente /	Parámetros	80 90 130

Nombre del Programa Presupuestario: **Promoción de la cultura vial y servicios de movilidad.**

Avance Financiero Ejercido \$92,846,589.78

Nivel	Fin	Resumen Narrativo	Contribuir a la seguridad vial en la movilidad de personas, a través de servicios y capacitación en materia de movilidad.		
Denominación del Indicador	Método de cálculo	Definición del Indicador	Tipo/Dimensión/Frecuencia /Cobertura/Sentido	Valor Programado	Avance de la Meta
Porcentaje de disminución de accidentes viales.	(Accidentes viales ocurridos en 2016/Accidentes viales atendidos en 2015)*100	Disminución de accidentes viales en relación al año anterior.	Estratégico /	10.00	25.00
			Eficacia /	% Avance de la Meta	Semáforo
			Anual /	250.00	EN RIESGO
			Estatad /	Unidad de medida	Porcentaje
			Ascendente /	Parámetros	60 80 130

Nivel	Propósito	Resumen Narrativo	La ciudadanía cuenta con servicios y capacitación en materia de movilidad.		
Denominación del Indicador	Método de cálculo	Definición del Indicador	Tipo/Dimensión/Frecuencia /Cobertura/Sentido	Valor Programado	Avance de la Meta
Porcentaje de servicios de movilidad realizados.	(Servicios de movilidad realizados/Servicios de movilidad programados)*100	Servicios de movilidad realizados en el Estado de Jalisco.	Estratégico /	100.00	100.00
			Eficacia /	% Avance de la Meta	Semáforo
			Anual /	100.00	ÓPTIMO
			Estatad /	Unidad de medida	Porcentaje
			Ascendente /	Parámetros	80 90 130

Nivel	Componente	Resumen Narrativo	Cursos de capacitación vial otorgados		
Denominación del Indicador	Método de cálculo	Definición del Indicador	Tipo/Dimensión/Frecuencia /Cobertura/Sentido	Valor Programado	Avance de la Meta
Porcentaje de participantes en cultura vial capacitados.	(Participantes en cultura vial capacitados/Participantes en cultura vial programados)*100	Participantes en platicas, cursos y campañas de cultura vial para utilización segura de las vialidades.	Gestión /	100.00	100.00
			Eficacia /	% Avance de la Meta	Semáforo
			Anual /	100.00	ÓPTIMO
			Estatad /	Unidad de medida	Porcentaje
			Ascendente /	Parámetros	80 90 130

¹ Avances físicos y financieros preliminares a la Cuenta Pública para el ejercicio fiscal 2016.

Nivel **Componente** Resumen Narrativo

Denominación del Indicador	Método de cálculo	Definición del Indicador	Tipo/Dimensión/Frecuencia / Cobertura/Sentido	Valor Programado	Avance de la Meta
Porcentaje de permisos provisionales otorgados.	(Permisos provisionales otorgados/Permisos provisionales programados)*100	Porcentaje de permisos provisionales otorgados.	Gestión / Eficacia / Anual / Estatal / Ascendente /	100.00 % Avance de la Meta 100.00	100.00 Semáforo ÓPTIMO
				Unidad de medida	Porcentaje
				Parámetros	
				<input type="checkbox"/> 80	<input type="checkbox"/> 90 <input type="checkbox"/> 130

Nivel **Componente** Resumen Narrativo

Denominación del Indicador	Método de cálculo	Definición del Indicador	Tipo/Dimensión/Frecuencia / Cobertura/Sentido	Valor Programado	Avance de la Meta
Porcentaje de servicios de movilidad otorgados en el interior del Estado.	(Servicios de movilidad en interior del Estado otorgados/Servicios de movilidad en interior del Estado programados)*100	Servicios de movilidad otorgados.	Gestión / Eficacia / Anual / Estatal / Ascendente /	100.00 % Avance de la Meta 100.00	100.00 Semáforo ÓPTIMO
				Unidad de medida	Porcentaje
				Parámetros	
				<input type="checkbox"/> 80	<input type="checkbox"/> 90 <input type="checkbox"/> 130

Nivel **Componente** Resumen Narrativo

Denominación del Indicador	Método de cálculo	Definición del Indicador	Tipo/Dimensión/Frecuencia / Cobertura/Sentido	Valor Programado	Avance de la Meta
Informes de riesgo vial editados.	Informes de riesgo entregados	Informes de riesgo vial editados.	Gestión / Eficacia / Anual / Estatal / Ascendente /	90.00 % Avance de la Meta 100.00	90.00 Semáforo ÓPTIMO
				Unidad de medida	Informe
				Parámetros	
				<input type="checkbox"/> 80	<input type="checkbox"/> 90 <input type="checkbox"/> 130

Nombre del Programa Presupuestario: **Profesionalización de los servidores públicos; sistematización y mejoramiento de los procesos**

Avance Financiero Ejercido

Nivel **Fin** Resumen Narrativo

Denominación del Indicador	Método de cálculo	Definición del Indicador	Tipo/Dimensión/Frecuencia / Cobertura/Sentido	Valor Programado	Avance de la Meta
Total de Direcciones Generales atendidas	Direcciones Generales atendidas	Este indicador muestra el Total de Direcciones Generales atendidas	Estratégico / Eficacia / Anual / Estatal / Ascendente /	8.00 % Avance de la Meta 100.00	8.00 Semáforo ÓPTIMO
				Unidad de medida	Dirección
				Parámetros	
				<input type="checkbox"/> 80	<input type="checkbox"/> 90 <input type="checkbox"/> 130

¹ Avances físicos y financieros preliminares a la Cuenta Pública para el ejercicio fiscal 2016.

Nivel **Propósito** Resumen Narrativo Las Direcciones de la SEMOV, cuentan con personal profesionalizado, y sus procesos son mejorados y sistematizados

Denominación del Indicador	Método de cálculo	Definición del Indicador	Tipo/Dimensión/Frecuencia /Cobertura/Sentido	Valor Programado	Avance de la Meta
Unidades administrativas operando.	Unidades administrativas operando	Unidades administrativas de la dependencia operando por los servicios de capacitación, informáticos y de asesoría brindados	Estratégico / Eficacia / Anual / Estatal / Ascendente /	8.00 % Avance de la Meta 100.00	8.00 Semáforo ÓPTIMO
				Unidad de medida	Oficina
				Parámetros	
				80	90 130

Nivel **Componente** Resumen Narrativo Capacitación Institucional, especializada y académica implementada.

Denominación del Indicador	Método de cálculo	Definición del Indicador	Tipo/Dimensión/Frecuencia /Cobertura/Sentido	Valor Programado	Avance de la Meta
Servidores públicos capacitados	Servidores públicos capacitados	Servidores públicos capacitados.	Gestión / Eficacia / Anual / Estatal / Ascendente /	3,192.00 % Avance de la Meta 125.41	4,003.00 Semáforo ÓPTIMO
				Unidad de medida	Servidor público capacitado
				Parámetros	
				80	90 130

Nivel **Componente** Resumen Narrativo Evaluaciones de control y confianza aplicadas

Denominación del Indicador	Método de cálculo	Definición del Indicador	Tipo/Dimensión/Frecuencia /Cobertura/Sentido	Valor Programado	Avance de la Meta
Servidores Públicos de Comisaría Vial evaluadas	Número de Servidores Públicos Evaluados	Servidores públicos de Comisaría Vial que aplican la evaluación.	Gestión / Eficacia / Anual / Estatal / Ascendente /	5,000.00 % Avance de la Meta 122.26	6,113.00 Semáforo ÓPTIMO
				Unidad de medida	Servidor Público evaluado
				Parámetros	
				80	90 130

Nivel **Componente** Resumen Narrativo Desarrollos informáticos aplicados.

Denominación del Indicador	Método de cálculo	Definición del Indicador	Tipo/Dimensión/Frecuencia /Cobertura/Sentido	Valor Programado	Avance de la Meta
Porcentaje de servicios informáticos realizados	(Servicios informáticos realizados/Servicios informáticos programados)*100	Servicios informáticos y de asesoría para a utilización del equipo informático.	Gestión / Eficacia / Anual / Estatal / Ascendente /	80.00 % Avance de la Meta 100.00	80.00 Semáforo ÓPTIMO
				Unidad de medida	Porcentaje
				Parámetros	
				80	90 130

¹ Avances físicos y financieros preliminares a la Cuenta Pública para el ejercicio fiscal 2016.

Nivel	Componente	Resumen Narrativo	Mejora en los procesos instrumentados.		
Denominación del Indicador	Método de cálculo	Definición del Indicador	Tipo/Dimensión/Frecuencia /Cobertura/Sentido	Valor Programado	Avance de la Meta
Total de Manuales e información de avances actualizados.	Manuales e información de avance actualizados	Este indicador muestra el Total de Manuales e información de avances actualizados.	Gestión /	8.00	8.00
			Eficacia /	% Avance de la Meta	Semáforo
			Anual /	100.00	ÓPTIMO
			Estatad /	Unidad de medida	Manual
			Ascendente /	Parámetros	80 90 130

Nombre del Programa **Operación y mejoramiento de los dispositivos de control de tráfico**
 Presupuestario:

Avance Financiero Ejercido \$40,721,942.51

Nivel	Fin	Resumen Narrativo	Contribuir en la movilidad de las personas mediante la fluidez y seguridad en las vialidades del estado.		
Denominación del Indicador	Método de cálculo	Definición del Indicador	Tipo/Dimensión/Frecuencia /Cobertura/Sentido	Valor Programado	Avance de la Meta
Porcentaje de disminución de accidentes viales.	(Accidentes ocurridos en 2016/Accidentes ocurridos en 2015)*100	Disminución de accidentes viales.	Estratégico /	10.00	25.00
			Eficacia /	% Avance de la Meta	Semáforo
			Anual /	250.00	EN RIESGO
			Estatad /	Unidad de medida	Porcentaje
			Ascendente /	Parámetros	60 80 130

Nivel	Propósito	Resumen Narrativo	La ciudadanía transita con fluidez y seguridad en las vialidades del estado.		
Denominación del Indicador	Método de cálculo	Definición del Indicador	Tipo/Dimensión/Frecuencia /Cobertura/Sentido	Valor Programado	Avance de la Meta
Velocidad promedio	Kilómetros recorridos/Tiempo de recorrido	Velocidad promedio de desplazamiento en las avenidas primarias de la ZMG	Estratégico /	24.00	23.50
			Eficacia /	% Avance de la Meta	Semáforo
			Anual /	97.92	ÓPTIMO
			Estatad /	Unidad de medida	Kilómetro por hora
			Ascendente /	Parámetros	80 90 130

Nivel	Componente	Resumen Narrativo	Semáforos instalados y renovados		
Denominación del Indicador	Método de cálculo	Definición del Indicador	Tipo/Dimensión/Frecuencia /Cobertura/Sentido	Valor Programado	Avance de la Meta
Porcentaje de dispositivos de control instalados.	(Señalización instaladas/Señalización programada)*100	Dispositivos de control instalados y en operación.	Gestión /	80.00	79.60
			Eficacia /	% Avance de la Meta	Semáforo
			Anual /	99.50	ÓPTIMO
			Estatad /	Unidad de medida	Porcentaje
			Ascendente /	Parámetros	80 90 130

¹ Avances físicos y financieros preliminares a la Cuenta Pública para el ejercicio fiscal 2016.

Nivel **Componente** Resumen Narrativo Señalización vial vertical y horizontal aplicada.

Denominación del Indicador	Método de cálculo	Definición del Indicador	Tipo/Dimensión/Frecuencia /Cobertura/Sentido	Valor Programado	Avance de la Meta
Porcentaje de señales instaladas, y aplicado.	(Señalización instaladas/Señalización programada)*100	Señales verticales fabricadas instaladas y mantenimiento correctivo, aplicación de señalamiento vertical.	Gestión /	80.00	79.60
			Eficacia /	% Avance de la Meta	Semáforo
			Anual /	99.50	ÓPTIMO
			Estatad /	Unidad de medida	Porcentaje
			Ascendente /	Parámetros	80 90 130

Nombre del Programa Presupuestario: **Operación de la vigilancia vial.**

Avance Financiero Ejercido \$543,908,024.56

Nivel **Fin** Resumen Narrativo Contribuir a la seguridad de las personas que transita en las vialidades, a través de vigilancia vial y sanciones por incumplimiento a la normatividad vigente en materia de movilidad.

Denominación del Indicador	Método de cálculo	Definición del Indicador	Tipo/Dimensión/Frecuencia /Cobertura/Sentido	Valor Programado	Avance de la Meta
Porcentaje de disminución de accidentes viales.	(Accidentes viales ocurridos en 2016/Accidentes viales atendidos en 2015)*100	Accidentes viales disminuidos en relación al año próximo pasado.	Estratégico /	10.00	25.00
			Eficacia /	% Avance de la Meta	Semáforo
			Anual /	250.00	EN RIESGO
			Estatad /	Unidad de medida	Porcentaje
			Ascendente /	Parámetros	60 80 130

Nivel **Propósito** Resumen Narrativo Los ciudadanos cuentan con vigilancia vial y se sanciona a los infractores por incumplimiento a la normatividad vigente en materia de movilidad

Denominación del Indicador	Método de cálculo	Definición del Indicador	Tipo/Dimensión/Frecuencia /Cobertura/Sentido	Valor Programado	Avance de la Meta
Porcentaje de sanciones aplicadas.	(Sanciones Viales aplicadas/Sanciones Viales programadas)*100	Sanciones aplicadas por incumplimiento a la normatividad vigente en materia de movilidad.	Estratégico /	90.00	90.00
			Eficacia /	% Avance de la Meta	Semáforo
			Anual /	100.00	ÓPTIMO
			Estatad /	Unidad de medida	Porcentaje
			Ascendente /	Parámetros	80 90 130

Nivel **Componente** Resumen Narrativo Servicios de vigilancia vial realizados en Área Metropolitana de Guadalajara

Denominación del Indicador	Método de cálculo	Definición del Indicador	Tipo/Dimensión/Frecuencia /Cobertura/Sentido	Valor Programado	Avance de la Meta
Porcentaje de asignación de servicios de vigilancia vial otorgados.	(Asignación de servicios realizados /Asignación de servicios programados)*100	Servicios asignados de vigilancia vial.	Gestión /	100.00	99.70
			Eficacia /	% Avance de la Meta	Semáforo
			Anual /	99.70	ÓPTIMO
			Estatad /	Unidad de medida	Porcentaje
			Ascendente /	Parámetros	80 90 130

¹ Avances físicos y financieros preliminares a la Cuenta Pública para el ejercicio fiscal 2016.

Nivel	Componente	Resumen Narrativo	Servicios de vigilancia vial realizados en interior del Estado		
Denominación del Indicador	Método de cálculo	Definición del Indicador	Tipo/Dimensión/Frecuencia /Cobertura/Sentido	Valor Programado	Avance de la Meta
Porcentaje de asignación de servicios de vigilancia vial otorgados, en el Interior del Estado.	(Asignación de servicios realizados en el interior del Estado /Asignación de servicios programados en el interior del Estado)*100	Asignación de servicios de vigilancia vial.	Gestión /	100.00	99.70
			Eficacia /	% Avance de la Meta	Semáforo
			Anual /	99.70	ÓPTIMO
			Estatad /	Unidad de medida: Porcentaje	
			Ascendente /	Parámetros: 80 (rojo), 90 (amarillo), 130 (verde)	

Nombre del Programa **Implementación y control del folio electrónico**
Presupuestario:

Avance Financiero Ejercido **\$31,205.06**

Nivel	Fin	Resumen Narrativo	Coadyuvar en la seguridad de las vialidades en Jalisco, mediante el cumplimiento de la normatividad en materia de movilidad en el Estado		
Denominación del Indicador	Método de cálculo	Definición del Indicador	Tipo/Dimensión/Frecuencia /Cobertura/Sentido	Valor Programado	Avance de la Meta
Porcentaje de disminución de accidentes viales	(Accidentes viales ocurridos en 2016/Accidentes viales atendidos en 2015)*100	Disminución de accidentes viales.	Estratégico /	10.00	25.00
			Eficacia /	% Avance de la Meta	Semáforo
			Anual /	250.00	EN RIESGO
			Estatad /	Unidad de medida: Porcentaje	
			Ascendente /	Parámetros: 60 (rojo), 80 (amarillo), 130 (verde)	

Nivel	Propósito	Resumen Narrativo	A los conductores y propietarios de vehículos le son aplicadas las sanciones por incumplimiento en la normatividad de movilidad vigente		
Denominación del Indicador	Método de cálculo	Definición del Indicador	Tipo/Dimensión/Frecuencia /Cobertura/Sentido	Valor Programado	Avance de la Meta
Porcentaje de sanciones viales aplicadas.	(Sanciones viales aplicadas/Sanciones viales programadas)*100	Sanciones aplicadas, de los conductores infractores detectados.	Estratégico /	80.00	80.00
			Eficacia /	% Avance de la Meta	Semáforo
			Anual /	100.00	ÓPTIMO
			Estatad /	Unidad de medida: Porcentaje	
			Ascendente /	Parámetros: 80 (rojo), 90 (amarillo), 130 (verde)	

Nivel	Componente	Resumen Narrativo	Cédula de notificación de infracción aplicada		
Denominación del Indicador	Método de cálculo	Definición del Indicador	Tipo/Dimensión/Frecuencia /Cobertura/Sentido	Valor Programado	Avance de la Meta
Porcentaje de cédulas de notificación de infracción capturadas.	(Cédulas de notificación de infracción capturadas/Cédulas de notificación de infracción recibidas)*100	Cédulas de notificación capturadas de las elaboradas por detección de conductores infractores.	Gestión /	80.00	80.00
			Eficacia /	% Avance de la Meta	Semáforo
			Anual /	100.00	ÓPTIMO
			Estatad /	Unidad de medida: Porcentaje	
			Ascendente /	Parámetros: 80 (rojo), 90 (amarillo), 130 (verde)	

¹ Avances físicos y financieros preliminares a la Cuenta Pública para el ejercicio fiscal 2016.

Nivel **Componente** Resumen Narrativo Cédula de notificación de infracción entregadas

Denominación del Indicador	Método de cálculo	Definición del Indicador	Tipo/Dimensión/Frecuencia /Cobertura/Sentido	Valor Programado	Avance de la Meta
Porcentaje de cédulas recibidas	(Cédulas de notificación de infracción recibidas/Cédulas de notificación de infracción programadas)*100	Cédulas de notificación recibidas .	Gestión / Eficacia / Anual / Estatad / Ascendente /	80.00 % Avance de la Meta 100.00	80.00 Semáforo ÓPTIMO
				Unidad de medida	Porcentaje
				Parámetros	
				80	90 130

Nombre del Programa Presupuestario: **Definición, aplicación y supervisión de la normatividad en acciones en materia de movilidad en el Estado.**

Avance Financiero Ejercido \$50,837,196.47

Nivel **Fin** Resumen Narrativo Contribuir a la certeza jurídica de los actores y actos de movilidad a través de la aplicación de la normatividad vigente.

Denominación del Indicador	Método de cálculo	Definición del Indicador	Tipo/Dimensión/Frecuencia /Cobertura/Sentido	Valor Programado	Avance de la Meta
Porcentaje de procedimientos jurídicos aplicados a la normatividad vigente.	(Procedimientos aplicada la normatividad/Procedimientos solicitados para aplicar la normatividad)*100	Aplicación de la normatividad en materia de movilidad en actos de servidores públicos y ciudadanos.	Estratégico / Eficacia / Anual / Estatad / Ascendente /	80.00 % Avance de la Meta 100.00	80.00 Semáforo ÓPTIMO
				Unidad de medida	Porcentaje
				Parámetros	
				80	90 130

Nivel **Propósito** Resumen Narrativo Los ciudadanos reciben resolución a sus trámites y servicios de acuerdo a la normatividad de movilidad vigente

Denominación del Indicador	Método de cálculo	Definición del Indicador	Tipo/Dimensión/Frecuencia /Cobertura/Sentido	Valor Programado	Avance de la Meta
Porcentaje de procedimientos resueltos.	(Procedimientos Jurídicos resueltos /Procedimientos jurídicos instaurados)*100	Procedimientos resueltos de la aplicación de la normatividad en materia de movilidad.	Estratégico / Eficacia / Anual / Estatad / Ascendente /	80.00 % Avance de la Meta 100.00	80.00 Semáforo ÓPTIMO
				Unidad de medida	Porcentaje
				Parámetros	
				80	90 130

Nivel **Componente** Resumen Narrativo Procedimientos jurídicos en materia de lo contencioso resueltos

Denominación del Indicador	Método de cálculo	Definición del Indicador	Tipo/Dimensión/Frecuencia /Cobertura/Sentido	Valor Programado	Avance de la Meta
Porcentaje de procedimientos en materia de lo contencioso resueltos.	(Procedimientos jurídicos en materia de lo contencioso resueltos/Procedimientos jurídicos en materia de lo contencioso instaurados)*100	Procedimientos en donde se aplica la normatividad en materia de lo contencioso.	Gestión / Eficacia / Anual / Estatad / Ascendente /	80.00 % Avance de la Meta 100.00	80.00 Semáforo ÓPTIMO
				Unidad de medida	Porcentaje
				Parámetros	
				80	90 130

¹ Avances físicos y financieros preliminares a la Cuenta Pública para el ejercicio fiscal 2016.

Nivel	Componente	Resumen Narrativo	Procedimientos jurídicos administrativo resueltos		
Denominación del Indicador	Método de cálculo	Definición del Indicador	Tipo/Dimensión/Frecuencia /Cobertura/Sentido	Valor Programado	Avance de la Meta
Porcentaje de procedimientos en materia de lo contencioso resueltos.	(Procedimientos jurídicos en materia de lo contencioso resueltos/Procedimientos jurídicos en materia de lo contencioso instaurados)*100	Procedimientos en donde se aplica la normatividad en materia de lo contencioso.	Gestión /	80.00	80.00
			Eficacia /	% Avance de la Meta	Semáforo
			Anual /	100.00	ÓPTIMO
			Estatad /	Unidad de medida	Porcentaje
			Ascendente /	Parámetros	

Nivel	Componente	Resumen Narrativo	Procedimientos jurídicos en materia de consultivo resueltos		
Denominación del Indicador	Método de cálculo	Definición del Indicador	Tipo/Dimensión/Frecuencia /Cobertura/Sentido	Valor Programado	Avance de la Meta
Porcentaje de procedimientos en materia de consultivo resueltos.	(Procedimientos Jurídicos en Materia de lo Consultivo Resueltos/Procedimientos Jurídicos n Materia de lo Consultivo Instaurados)*100	Procedimientos aplicando la normatividad en materia de consultivo de movilidad.	Gestión /	80.00	80.00
			Eficacia /	% Avance de la Meta	Semáforo
			Anual /	100.00	ÓPTIMO
			Estatad /	Unidad de medida	Porcentaje
			Ascendente /	Parámetros	

Nivel	Componente	Resumen Narrativo	Procedimientos jurídicos en materia operativa y mediación resueltos		
Denominación del Indicador	Método de cálculo	Definición del Indicador	Tipo/Dimensión/Frecuencia /Cobertura/Sentido	Valor Programado	Avance de la Meta
Porcentaje de procedimientos en materia operativa y mediación resueltos.	(Procedimientos Jurídicos en operativos y mediación Resueltos/Procedimientos Jurídicos en operativos y mediación Instaurados)*100	Procedimientos aplicando la normatividad en materia de movilidad en operativos y mediación.	Gestión /	80.00	80.00
			Eficacia /	% Avance de la Meta	Semáforo
			Anual /	100.00	ÓPTIMO
			Estatad /	Unidad de medida	Porcentaje
			Ascendente /	Parámetros	

Nombre del Programa **Autorización en la aplicación de los lineamientos técnicos para modificación de la**
Presupuestario: **infraestructura vial.**

Avance Financiero Ejercido

Nivel	Fin	Resumen Narrativo	Contribuir en la movilidad de las personas mediante la fluidez y seguridad en las vialidades del estado.		
Denominación del Indicador	Método de cálculo	Definición del Indicador	Tipo/Dimensión/Frecuencia /Cobertura/Sentido	Valor Programado	Avance de la Meta
Porcentaje de disminución de accidentes viales.	(Accidentes ocurridos en 2016/Accidentes ocurridos en 2015)*100	Disminución de accidentes viales.	Estratégico /	10.00	25.00
			Eficacia /	% Avance de la Meta	Semáforo
			Anual /	250.00	EN RIESGO
			Estatad /	Unidad de medida	Porcentaje
			Ascendente /	Parámetros	

¹ Avances físicos y financieros preliminares a la Cuenta Pública para el ejercicio fiscal 2016.

Nivel **Propósito** Resumen Narrativo La ciudadanía transita con fluidez y seguridad en las vialidades del estado

Denominación del Indicador	Método de cálculo	Definición del Indicador	Tipo/Dimensión/Frecuencia /Cobertura/Sentido	Valor Programado	Avance de la Meta
Velocidad promedio	Kilómetros recorridos/Tiempo de recorrido	Velocidad promedio de desplazamiento en las avenidas primarias de la ZMG	Estratégico / Eficacia / Anual / Estatad / Ascendente /	24.00 % Avance de la Meta 97.92 Unidad de medida Kilómetro por hora Parámetros 80 90 130	23.50 Semáforo ÓPTIMO

Nivel **Componente** Resumen Narrativo Estudios y dictámenes para modificación de la infraestructura vial realizados

Denominación del Indicador	Método de cálculo	Definición del Indicador	Tipo/Dimensión/Frecuencia /Cobertura/Sentido	Valor Programado	Avance de la Meta
Porcentaje de estudios y dictámenes viales realizados.	(Estudios y dictámenes realizados/Estudios y dictámenes programados)*100	Estudios y dictámenes viales realizados para la adecuación de la infraestructura vial	Gestión / Eficacia / Anual / Estatad / Ascendente /	80.00 % Avance de la Meta 100.00 Unidad de medida Porcentaje Parámetros 80 90 130	80.00 Semáforo ÓPTIMO

Nivel **Componente** Resumen Narrativo Estudios y dictámenes para autorización de uso provisional de las vialidades y cierre de calles provisional, realizados.

Denominación del Indicador	Método de cálculo	Definición del Indicador	Tipo/Dimensión/Frecuencia /Cobertura/Sentido	Valor Programado	Avance de la Meta
Porcentaje de atención a peticiones para permisos de utilización de las vialidades.	(Servicios de infraestructura vial realizados/Servicios de infraestructura vial programados)*100	Atención a peticiones de permisos utilizar vialidades atendidos	Gestión / Eficacia / Anual / Estatad / Ascendente /	80.00 % Avance de la Meta 100.00 Unidad de medida Porcentaje Parámetros 80 90 130	80.00 Semáforo ÓPTIMO

Nombre del Programa Presupuestario: **Administración, regularización y supervisión en la prestación del servicio de transporte público en sus diferentes modalidades.**

Avance Financiero Ejercido \$21,124,214.24

Nivel **Fin** Resumen Narrativo Contribuir a la accesibilidad y modernización del transporte.

Denominación del Indicador	Método de cálculo	Definición del Indicador	Tipo/Dimensión/Frecuencia /Cobertura/Sentido	Valor Programado	Avance de la Meta
Número de personas que utilizan el servicio de transporte público.	Número de personas utilizan el servicio de transporte público	Los usuarios que se transporte en unidades del transporte público colectivo y masivo de pasajeros, de manera habitual.	Estratégico / Eficacia / Anual / Estatad / Ascendente /	1,700,000.00 % Avance de la Meta 93.14 Unidad de medida Persona Parámetros 80 90 130	1,583,327.00 Semáforo ÓPTIMO

¹ Avances físicos y financieros preliminares a la Cuenta Pública para el ejercicio fiscal 2016.

Nivel	Propósito	Resumen Narrativo	Los ciudadanos cuentan con diferentes modalidades en el transporte público para trasladarse.			
Denominación del Indicador	Método de cálculo	Definición del Indicador	Tipo/Dimensión/Frecuencia /Cobertura/Sentido	Valor Programado	Avance de la Meta	
Superficie cubierta por el servicio de transporte público.	Superficie cubierta por el servicio de transporte público	Superficie cubierta por el servicio de transporte público, en la zona conurbada de Guadalajara.	Estratégico / Eficacia / Anual / Estatad / Ascendente /	81.00 % Avance de la Meta 101.23	82.00 Semáforo ÓPTIMO	
				Unidad de medida	Kilómetro	
				Parámetros		
				80	90 130	

Nivel	Componente	Resumen Narrativo	Rutas de Transporte Público Verificadas			
Denominación del Indicador	Método de cálculo	Definición del Indicador	Tipo/Dimensión/Frecuencia /Cobertura/Sentido	Valor Programado	Avance de la Meta	
Porcentaje Rutas Verificadas	(Rutas verificadas/Rutas solicitan verificación) *100	Rutas verificadas por cubrir los parámetros establecidos en las unidades y los conductores del servicio de transporte público.	Gestión / Eficacia / Anual / Estatad / Ascendente /	100.00 % Avance de la Meta 100.00	100.00 Semáforo ÓPTIMO	
				Unidad de medida	Porcentaje	
				Parámetros		
				80	90 130	

Nivel	Componente	Resumen Narrativo	Transporte público mejorado y modernizado (en todas sus modalidades).			
Denominación del Indicador	Método de cálculo	Definición del Indicador	Tipo/Dimensión/Frecuencia /Cobertura/Sentido	Valor Programado	Avance de la Meta	
Porcentaje de Trámites realizados	(Trámites realizados/Trámites recibidos)*100	Trámites realizados para mantener actualizada la concesión y cumplir los requerimientos para el servicio de transporte público de pasajeros, sitios y especializados.	Gestión / Eficacia / Anual / Estatad / Ascendente /	80.00 % Avance de la Meta 100.00	80.00 Semáforo ÓPTIMO	
				Unidad de medida	Porcentaje	
				Parámetros		
				80	90 130	

Nombre del Programa **Administración del registro y manejo de la información de los actos y actores de movilidad.**
Presupuestario:

Avance Financiero Ejercido \$12,662,358.91

Nivel	Fin	Resumen Narrativo	Contribuir a la certeza jurídica del ciudadano a través de registros actualizados y oportunos de los actos y actores en materia de movilidad en el estado.			
Denominación del Indicador	Método de cálculo	Definición del Indicador	Tipo/Dimensión/Frecuencia /Cobertura/Sentido	Valor Programado	Avance de la Meta	
Implementación del Sistema de registro	Sistema de registro implementado	Registro de actos y actores actualizado en la información.	Estratégico / Eficacia / Anual / Estatad / Ascendente /	1.00 % Avance de la Meta 100.00	1.00 Semáforo ÓPTIMO	
				Unidad de medida	Sistema	
				Parámetros		
				80	90 130	

¹ Avances físicos y financieros preliminares a la Cuenta Pública para el ejercicio fiscal 2016.

Nivel	Propósito	Resumen Narrativo	La ciudadanía cuenta con registros actualizados y oportunos de los actos y actores de movilidad.			
Denominación del Indicador	Método de cálculo	Definición del Indicador	Tipo/Dimensión/Frecuencia /Cobertura/Sentido	Valor Programado	Avance de la Meta	
Porcentajes de eventos de actos y actores de movilidad.	(Número de eventos registrados/Número de eventos ocurridos para registro)*100	Registro de los eventos de actos y actores de movilidad ocurridos en el Estado.	Estratégico / Eficacia / Anual / Estatad / Ascendente /	100.00 % Avance de la Meta 100.00	100.00 Semáforo ÓPTIMO	
				Unidad de medida	Porcentaje	
				Parámetros		
				■ 80	■ 90 ■ 130	

Nivel	Componente	Resumen Narrativo	Inscripciones al registro estatal de movilidad (Concesión), incluye Concesionario, vehículo, conductores y Certificaciones, constancias e historiales realizadas.			
Denominación del Indicador	Método de cálculo	Definición del Indicador	Tipo/Dimensión/Frecuencia /Cobertura/Sentido	Valor Programado	Avance de la Meta	
Porcentaje de inscripciones y constancias de conductores de Transporte Público realizadas	(Inscripciones y constancias realizadas por el servicio de transporte público /Inscripciones y constancias solicitadas del transporte público)*100	Inscripciones y constancias registradas y emitidas del servicio de transporte público	Gestión / Eficacia / Anual / Estatad / Ascendente /	100.00 % Avance de la Meta 100.00	100.00 Semáforo ÓPTIMO	
				Unidad de medida	Porcentaje	
				Parámetros		
				■ 80	■ 90 ■ 130	

Nivel	Componente	Resumen Narrativo	Certificaciones y constancias emitidas a concesionarios y conductores del servicio de transporte público.			
Denominación del Indicador	Método de cálculo	Definición del Indicador	Tipo/Dimensión/Frecuencia /Cobertura/Sentido	Valor Programado	Avance de la Meta	
Porcentaje de registros y constancias de conductores de Transporte Público realizadas	(Registros y constancias emitidas para el transporte público/Registros y constancia solicitadas del transporte público)*100	Registros realizados para prestadores del servicio de transporte público, y constancias emitidas. Concesionarios y conductores, unidades, asociaciones.	Gestión / Eficacia / Anual / Estatad / Ascendente /	100.00 % Avance de la Meta 100.00	100.00 Semáforo ÓPTIMO	
				Unidad de medida	Porcentaje	
				Parámetros		
				■ 80	■ 90 ■ 130	

Unidad Responsable Instituto de Movilidad y Transporte del Estado de Jalisco

Nombre del Programa Presupuestario: Movilidad y Transportes Sustentables

Avance Financiero Ejercido \$27,032,982.36

Nivel	Fin	Resumen Narrativo	Contribuir a una movilidad sustentable de personas, bienes y servicios mediante el desarrollo eficiente, ordenamiento y regulación de los sistemas de movilidad motorizada y no motorizada en el Estado			
Denominación del Indicador	Método de cálculo	Definición del Indicador	Tipo/Dimensión/Frecuencia /Cobertura/Sentido	Valor Programado	Avance de la Meta	
Proyectos desarrollados de la movilidad y el transporte en el Estado	Proyectos desarrollados	Proyectos integrados de la movilidad y el transporte en el Estado	Estratégico / Eficacia / Trimestral / Estatad / Ascendente /	4.00 % Avance de la Meta 100.00	4.00 Semáforo ÓPTIMO	
				Unidad de medida	Proyectos	
				Parámetros		
				■ 30	■ 60 ■ 130	

¹ Avances físicos y financieros preliminares a la Cuenta Pública para el ejercicio fiscal 2016.

Nivel **Propósito** Resumen Narrativo El Estado cuenta con planeación, proyección e investigación de sistemas eficientes de movilidad y transporte

Denominación del Indicador	Método de cálculo	Definición del Indicador	Tipo/Dimensión/Frecuencia / Cobertura/Sentido	Valor Programado	Avance de la Meta
Proyectos de movilidad y transporte en el Estado	Proyectos desarrollados/Proyectos estimados	Elaborar proyectos integrales de movilidad y transporte en el Estado	Estratégico / Eficacia / Trimestral / Estatad / Ascendente /	4.00 % Avance de la Meta 100.00	4.00 Semáforo ÓPTIMO
Unidad de medida				Proyecto	
Parámetros				<input type="checkbox"/> 30 <input type="checkbox"/> 60 <input type="checkbox"/> 130	

Nivel **Componente** Resumen Narrativo Administración de los recursos, rendición de cuentas y transparencia realizada

Denominación del Indicador	Método de cálculo	Definición del Indicador	Tipo/Dimensión/Frecuencia / Cobertura/Sentido	Valor Programado	Avance de la Meta
Informes de la gestión financiera y administrativa	Informes financieros emitidos	Emisión de informes de la gestión financiera y administrativa	Gestión / Eficacia / Trimestral / Estatad / Ascendente /	4.00 % Avance de la Meta 100.00	4.00 Semáforo ÓPTIMO
Unidad de medida				Informe	
Parámetros				<input type="checkbox"/> 30 <input type="checkbox"/> 60 <input type="checkbox"/> 130	

Nombre del Programa Presupuestario: **Mibici**

Avance Financiero Ejercido \$20,000,000.00

Nivel **Fin** Resumen Narrativo Contribuir a mejorar las condiciones urbanas y la calidad del espacio público de las zonas de implementación del programa mediante la oferta de un sistema de bicicletas públicas

Denominación del Indicador	Método de cálculo	Definición del Indicador	Tipo/Dimensión/Frecuencia / Cobertura/Sentido	Valor Programado	Avance de la Meta
Días del sistema operando	Días del sistema operando/días del año	Días en que el sistema de bicicleta pública esta operando satisfactoriamente	Estratégico / Eficacia / Mensual / Estatad / Ascendente /	365.00 % Avance de la Meta 100.00	365.00 Semáforo ÓPTIMO
Unidad de medida				Días	
Parámetros				<input type="checkbox"/> 30 <input type="checkbox"/> 60 <input type="checkbox"/> 130	

Nivel **Propósito** Resumen Narrativo Los ciudadanos de la zona metropolitana de Guadalajara se benefician al desplazarse al interior de los polígonos de implementación del sistema de bicicleta pública.

Denominación del Indicador	Método de cálculo	Definición del Indicador	Tipo/Dimensión/Frecuencia / Cobertura/Sentido	Valor Programado	Avance de la Meta
Total de viajes realizados	Viajes realizados	Este indicador muestra el Total de viajes realizados	Estratégico / Eficacia / Mensual / Estatad / Ascendente /	750,000.00 % Avance de la Meta 125.74	943,049.00 Semáforo ÓPTIMO
Unidad de medida				Viaje	
Parámetros				<input type="checkbox"/> 30 <input type="checkbox"/> 60 <input type="checkbox"/> 130	

¹ Avances físicos y financieros preliminares a la Cuenta Pública para el ejercicio fiscal 2016.

Nivel		Componente	Resumen Narrativo	Estaciones Mibici implementadas		
Denominación del Indicador	Método de cálculo	Definición del Indicador	Tipo/Dimensión/Frecuencia / Cobertura/Sentido	Valor Programado	Avance de la Meta	
Evaluaciones de calidad del servicio	Evaluaciones realizadas	Evaluaciones realizados al sistema de bicicleta pública	Gestión /	12.00	12.00	
			Eficacia /	% Avance de la Meta	Semáforo	
			Mensual /	100.00	ÓPTIMO	
			Estatal /	Unidad de medida	Evaluación	
			Ascendente /	Parámetros		
				<input type="checkbox"/> 30 <input type="checkbox"/> 60 <input checked="" type="checkbox"/> 130		

¹ Avances físicos y financieros preliminares a la Cuenta Pública para el ejercicio fiscal 2016.

Temática Sectorial Empleo y capital humano

Unidad Responsable Secretaría del Trabajo y Previsión Social

Nombre del Programa Presupuestario: Programa de Apoyo para el fortalecimiento del Empleo en el Estado

Avance Financiero Ejercido

Nivel **Fin** **Resumen Narrativo** Contribuir a mejorar la articulación de los actores del mercado laboral en Jalisco mediante los distintos programas de fortalecimiento y mejora del empleo en el estado.

Denominación del Indicador	Método de cálculo	Definición del Indicador	Tipo/Dimensión/Frecuencia /Cobertura/Sentido	Valor Programado	Avance de la Meta
Total de Beneficiarios con las acciones del SNEJ	(Número de personas colocadas con ayuda del SNEJ/Número de personas atendidas por el SNEJ)*100	Este indicador muestra el Total de Beneficiarios con las acciones del SNEJ	Estratégico / Eficacia / Anual / Estatad / Ascendente /	11,100.00 % Avance de la Meta 121.52	13,489.00 Semáforo ÓPTIMO
Unidad de medida				Beneficiario	
Parámetros				<input type="text" value="50"/> <input type="text" value="70"/> <input type="text" value="130"/>	

Nivel **Propósito** **Resumen Narrativo** Las personas desempleadas y subempleadas del estado de Jalisco cuentan con apoyos en recurso monetario o en bienes y con servicio de vinculación que les permite incrementar sus capacidades para su incorporación al mercado laboral.

Denominación del Indicador	Método de cálculo	Definición del Indicador	Tipo/Dimensión/Frecuencia /Cobertura/Sentido	Valor Programado	Avance de la Meta
Beneficiados por acciones de fomento del empleo	Sumatoria de personas que se beneficiaron con acciones de fomento para el empleo	Las personas desempleadas y sub empleadas del estado de Jalisco cuentan con apoyos en recurso monetario o en bienes y con servicio de vinculación que les permite incrementar sus capacidades para su incorporación al mercado laboral	Estratégico / Eficacia / Anual / Estatad / Ascendente /	8,700.00 % Avance de la Meta 119.31	10,380.00 Semáforo ÓPTIMO
Unidad de medida				Personas	
Parámetros				<input type="text" value="50"/> <input type="text" value="70"/> <input type="text" value="130"/>	

Nivel **Componente** **Resumen Narrativo** Apoyo a proyectos de autoempleo de personas desempleadas o sub empleadas entregados

Denominación del Indicador	Método de cálculo	Definición del Indicador	Tipo/Dimensión/Frecuencia /Cobertura/Sentido	Valor Programado	Avance de la Meta
Porcentaje de personas vinculadas a una fuente de trabajo	(Número de personas vinculadas /Número de personas que solicitan vinculación) *100	Personas buscadoras de empleo vinculadas a una fuente de trabajo	Gestión / Eficacia / Anual / Estatad / Ascendente /	100.00 % Avance de la Meta 110.00	110.00 Semáforo ÓPTIMO
Unidad de medida				Porcentaje	
Parámetros				<input type="text" value="50"/> <input type="text" value="70"/> <input type="text" value="130"/>	

¹ Avances físicos y financieros preliminares a la Cuenta Pública para el ejercicio fiscal 2016.

Nivel	Componente	Resumen Narrativo	Apoyo a proyectos de autoempleo de personas desempleadas o sub empleadas entregados			
Denominación del Indicador	Método de cálculo	Definición del Indicador	Tipo/Dimensión/Frecuencia /Cobertura/Sentido	Valor Programado	Avance de la Meta	
Total de proyectos productivos aprobados	Sumatoria de proyectos productivos aprobados	Proyectos productivos aprobados de personas desempleadas o sub empleadas que reciben mobiliario, maquinaria, equipo y/o herramientas para iniciar o fortalecer su ocupación productiva.	Gestión / Eficacia / Anual / Estatad / Ascendente /	909.00 % Avance de la Meta 69.53	632.00 Semáforo MEJORABLE	
				Unidad de medida	Proyectos	
				Parámetros		
				■ 50	■ 70 ■ 130	

Nivel	Componente	Resumen Narrativo	Apoyos mediante becas, vales o certificaciones, a personas desempleadas o sub empleadas, en sus diferentes modalidades otorgados.			
Denominación del Indicador	Método de cálculo	Definición del Indicador	Tipo/Dimensión/Frecuencia /Cobertura/Sentido	Valor Programado	Avance de la Meta	
Número de apoyos mediante becas, vales o certificaciones otorgados	Número de becas otorgadas +Número de vales de capacitación otorgados +Número de certificaciones otorgadas	personas desempleadas o sub empleadas reciben becas vales o certificaciones para incrementar su oportunidad de colocarse en el mercado laboral	Gestión / Eficacia / Anual / Estatad / Ascendente /	1,400.00 % Avance de la Meta 92.36	1,293.00 Semáforo ÓPTIMO	
				Unidad de medida	Apoyo	
				Parámetros		
				■ 50	■ 70 ■ 130	

Nivel	Componente	Resumen Narrativo	Apoyos en materia de movilidad laboral interna y externa en los sectores industrial, servicios y agrícola brindados			
Denominación del Indicador	Método de cálculo	Definición del Indicador	Tipo/Dimensión/Frecuencia /Cobertura/Sentido	Valor Programado	Avance de la Meta	
Número de personas apoyadas por movilidad laboral	Sumatoria de personas apoyadas por movilidad laboral interna y externa	Personas desempleadas apoyadas para ocupar un vacante de movilidad laboral interna y externa en los sectores industrial, servicio y agrícolas	Gestión / Eficacia / Anual / Estatad / Ascendente /	270.00 % Avance de la Meta 124.81	337.00 Semáforo ÓPTIMO	
				Unidad de medida	Persona	
				Parámetros		
				■ 50	■ 70 ■ 130	

Nombre del Programa Presupuestario: **Fomentar el Cumplimiento de la Normatividad Laboral y de Seguridad e Higiene del Estado**

Avance Financiero Ejercido \$18,885,853.09

Nivel	Fin	Resumen Narrativo	Contribuir al logro de certidumbre jurídica para patrones y trabajadores y establecer fuentes de trabajo seguras y libres de riesgos de trabajo en el estado, mediante la verificación, inspección y vigilancia del cumplimiento de la normatividad laboral.			
Denominación del Indicador	Método de cálculo	Definición del Indicador	Tipo/Dimensión/Frecuencia /Cobertura/Sentido	Valor Programado	Avance de la Meta	
Tasa de variación de centros de trabajo visitados para la verificación del cumplimiento de la normatividad laboral	((Empresas atendidas en el año 2015/Total de empresas atendidas en el año 2013)-1)*100	Este indicador muestra la Tasa de variación de centros de trabajo visitados para la verificación del cumplimiento de la normatividad laboral	Estratégico / Eficacia / Anual / Estatad / Ascendente /	6.30 % Avance de la Meta 122.22	7.70 Semáforo ÓPTIMO	
				Unidad de medida	Porcentaje	
				Parámetros		
				■ 50	■ 70 ■ 130	

¹ Avances físicos y financieros preliminares a la Cuenta Pública para el ejercicio fiscal 2016.

Nivel **Propósito** Resumen Narrativo Las fuentes de trabajo del estado son vigiladas y capacitadas para dar cumplimiento a la normatividad laboral y en materia de seguridad e higiene.

Denominación del Indicador	Método de cálculo	Definición del Indicador	Tipo/Dimensión/Frecuencia /Cobertura/Sentido	Valor Programado	Avance de la Meta
Porcentaje de usuarios atendidos y asesorados con calidad, amabilidad y cero corrupción	(Usuarios atendidos y asesorados con calidad, amabilidad y cero corrupción/Usuarios registrados en el módulo de ingreso)*100	Vigilar y fomentar el cumplimiento de la normatividad laboral y en materia de seguridad e higiene en las fuentes de trabajo del estado.	Estratégico / Eficacia / Anual / Estatal / Ascendente /	100.00 % Avance de la Meta 110.00	110.00 Semáforo ÓPTIMO
				Unidad de medida	Porcentaje
				Parámetros	
				■ 50	■ 70 ■ 130

Nivel **Componente** Resumen Narrativo Inspección a fuentes de trabajo en el estado para verificar el cumplimiento de las normas y prestaciones en materia laboral realizadas

Denominación del Indicador	Método de cálculo	Definición del Indicador	Tipo/Dimensión/Frecuencia /Cobertura/Sentido	Valor Programado	Avance de la Meta
Porcentaje de inspecciones realizadas a fuentes de trabajo	(Número de inspecciones realizadas /Número de inspecciones programadas)*100	Condiciones Generales de Trabajo vigiladas e inspeccionadas en los centros de trabajo	Gestión / Eficacia / Anual / Estatal / Ascendente /	80.00 % Avance de la Meta 115.08	92.06 Semáforo ÓPTIMO
				Unidad de medida	Porcentaje
				Parámetros	
				■ 50	■ 70 ■ 130

Nivel **Componente** Resumen Narrativo Capacitación a Patrones, trabajadores y público en general en el estado de Jalisco, respecto del cumplimiento de la normatividad en materia laboral y de seguridad e higiene brindada

Denominación del Indicador	Método de cálculo	Definición del Indicador	Tipo/Dimensión/Frecuencia /Cobertura/Sentido	Valor Programado	Avance de la Meta
Número de personas capacitadas en el cumplimiento de la normatividad en materia laboral y de seguridad e higiene en el trabajo	Personas capacitadas en materia de normatividad laboral y de seguridad e higiene en el trabajo	Patrones, trabajadores y público en general en el estado de Jalisco capacitado, respecto del cumplimiento de la normatividad en materia laboral y de seguridad e higiene	Gestión / Eficacia / Anual / Estatal / Ascendente /	1,000.00 % Avance de la Meta 128.60	1,286.00 Semáforo ÓPTIMO
				Unidad de medida	Persona
				Parámetros	
				■ 50	■ 70 ■ 130

Nivel **Componente** Resumen Narrativo Permisos de trabajo para personas menores de edad expedidos

Denominación del Indicador	Método de cálculo	Definición del Indicador	Tipo/Dimensión/Frecuencia /Cobertura/Sentido	Valor Programado	Avance de la Meta
Porcentaje de permisos de trabajo expedidos a personas de 15 años	(Permisos de trabajo expedidos para personas de 15 años que cumplan con los requisitos legales /Permisos de trabajo solicitados para personas de 15 años)*100	Permisos de trabajo expedidos para personas menores de edad	Gestión / Eficacia / Anual / Estatal / Ascendente /	100.00 % Avance de la Meta 100.00	100.00 Semáforo ÓPTIMO
				Unidad de medida	Porcentaje
				Parámetros	
				■ 50	■ 70 ■ 130

¹ Avances físicos y financieros preliminares a la Cuenta Pública para el ejercicio fiscal 2016.

Nivel **Componente** Resumen Narrativo Certificaciones de Industria Familiar emitidas a las fuentes de trabajo que encuadren en el supuesto establecido por la Ley Federal del Trabajo

Denominación del Indicador	Método de cálculo	Definición del Indicador	Tipo/Dimensión/Frecuencia / Cobertura/Sentido	Valor Programado	Avance de la Meta
Certificaciones de Industria Familiar emitidas	Certificaciones de Industria Familiar emitida a empresas que encuadren en el supuesto legal	Certificaciones de Industria Familiar emitidas a las fuentes de trabajo que encuadren en el supuesto establecido por la Ley Federal del Trabajo	Gestión /	917.00	956.00
			Eficacia /	% Avance de la Meta	Semáforo
			Anual /	104.25	ÓPTIMO
			Estatad /	Unidad de medida	Certificación
			Ascendente /	Parámetros	50 70 130

Nombre del Programa Presupuestario: **Conducción de la Secretaría del Trabajo y Previsión Social**

Avance Financiero Ejercido \$16,607,485.18

Nivel **Fin** Resumen Narrativo Contribuir con la generación de políticas públicas en materia laboral y de mejora del empleo a través de acciones y gestiones para el fortalecimiento del empleo, la competitividad y la estabilidad laboral.

Denominación del Indicador	Método de cálculo	Definición del Indicador	Tipo/Dimensión/Frecuencia / Cobertura/Sentido	Valor Programado	Avance de la Meta
Fomento del empleo y la competitividad en el Estado	Gestiones de fomento al empleo+Gestiones de fomento a la competitividad	Este indicador muestra el Fomento del empleo y la competitividad en el Estado	Estratégico /	31.00	33.00
			Eficacia /	% Avance de la Meta	Semáforo
			Anual /	106.45	ÓPTIMO
			Estatad /	Unidad de medida	Gestiones
			Ascendente /	Parámetros	50 70 130

Nivel **Propósito** Resumen Narrativo Los actores del empleo se encuentran vinculados con la cultura de la justicia laboral y del empleo en Jalisco.

Denominación del Indicador	Método de cálculo	Definición del Indicador	Tipo/Dimensión/Frecuencia / Cobertura/Sentido	Valor Programado	Avance de la Meta
Eventos con las Centrales obreras, Cámaras y Cúpulas empresariales	Eventos con centrales obreras+Eventos con cámaras empresariales+Eventos con cúpulas empresariales	Vincular con la cultura de la justicia laboral y del empleo en Jalisco a las Centrales Obreras, las Cámaras y Cúpulas empresariales.	Estratégico /	115.00	134.00
			Eficacia /	% Avance de la Meta	Semáforo
			Anual /	116.52	ÓPTIMO
			Estatad /	Unidad de medida	Eventos
			Ascendente /	Parámetros	50 70 130

Nivel **Componente** Resumen Narrativo Acciones que fomenten la estabilidad y el crecimiento laboral en el Estado implementadas.

Denominación del Indicador	Método de cálculo	Definición del Indicador	Tipo/Dimensión/Frecuencia / Cobertura/Sentido	Valor Programado	Avance de la Meta
Resolución de procedimientos administrativos concernientes a la STyPS	Procedimientos administrativos+Situaciones de procedimientos administrativos	Situaciones jurídicas concernientes a la STyPS solucionadas	Gestión /	155.00	96.00
			Eficacia /	% Avance de la Meta	Semáforo
			Anual /	61.94	MEJORABLE
			Estatad /	Unidad de medida	Procedimientos administrativos
			Ascendente /	Parámetros	40 70 130

¹ Avances físicos y financieros preliminares a la Cuenta Pública para el ejercicio fiscal 2016.

Nivel	Componente	Resumen Narrativo	Lineamientos, criterios, estrategias, políticas, programas y proyecto en materia laboral implementados		
Denominación del Indicador	Método de cálculo	Definición del Indicador	Tipo/Dimensión/Frecuencia / Cobertura/Sentido	Valor Programado	Avance de la Meta
Lineamientos, criterios, estrategias, políticas, programas y proyectos emitidos	Lineamientos emitidos+Políticas emitidas+Programas emitidos+Proyectos emitidos	Lineamientos, criterios, estrategias, políticas, programas y proyectos en materia laboral	Gestión /	4.00	5.00
			Eficacia /	% Avance de la Meta	Semáforo
			Anual /	125.00	ÓPTIMO
			Estatad /	Unidad de medida	Documentos
			Ascendente /	Parámetros	50 70 130

Nombre del Programa **Administración de recursos de la Secretaría del Trabajo y Previsión Social**
Presupuestario:

Avance Financiero Ejercido \$21,411,209.27

Nivel	Fin	Resumen Narrativo	Contribuir a fomentar un gasto eficiente de los recursos humanos, materiales y financieros mediante la aplicación de la normatividad aplicable que conlleve a un gobierno honesto y transparente.		
Denominación del Indicador	Método de cálculo	Definición del Indicador	Tipo/Dimensión/Frecuencia / Cobertura/Sentido	Valor Programado	Avance de la Meta
Porcentaje de Presupuesto ejercido de manera eficiente	(Presupuesto ejercido/Presupuesto asignado)*100	Manejo presupuestal y suministro de bienes para fomentar un gasto eficiente de los recursos humanos, materiales y financieros, mediante la aplicación de la normatividad en la materia.	Estratégico /	100.00	100.00
			Economía /	% Avance de la Meta	Semáforo
			Mensual /	100.00	ÓPTIMO
			Estatad /	Unidad de medida	Porcentaje
			Ascendente /	Parámetros	60 80 130

Nivel	Propósito	Resumen Narrativo	La STyPS administra con calidad, eficiencia, eficacia y transparencia los recursos financieros, materiales y humanos que le son asignados		
Denominación del Indicador	Método de cálculo	Definición del Indicador	Tipo/Dimensión/Frecuencia / Cobertura/Sentido	Valor Programado	Avance de la Meta
Porcentaje de Seguimiento de los recursos asignados a la Dependencia	(Partidas presupuestales a las que se les da seguimiento/Partidas presupuestales autorizadas para el ejercicio)*100	Administración con calidad, eficiencia y eficacia de los recursos humanos, materiales y financieros que le son asignados.	Estratégico /	100.00	100.00
			Eficacia /	% Avance de la Meta	Semáforo
			Mensual /	100.00	ÓPTIMO
			Estatad /	Unidad de medida	Porcentaje
			Ascendente /	Parámetros	50 70 130

Nivel	Componente	Resumen Narrativo	Manejo Presupuestal y suministro de bienes administrado de manera eficiente		
Denominación del Indicador	Método de cálculo	Definición del Indicador	Tipo/Dimensión/Frecuencia / Cobertura/Sentido	Valor Programado	Avance de la Meta
Porcentaje de informes emitidos sin observación	(Número de Informes sin observación/Número de informes emitidos)*100	Informes de contabilidad gubernamental de gestiones públicas emitidas	Gestión /	100.00	100.00
			Eficacia /	% Avance de la Meta	Semáforo
			Mensual /	100.00	ÓPTIMO
			Estatad /	Unidad de medida	Porcentaje
			Ascendente /	Parámetros	50 70 130

¹ Avances físicos y financieros preliminares a la Cuenta Pública para el ejercicio fiscal 2016.

Nivel **Componente** Resumen Narrativo Manejo Presupuestal y suministro de bienes administrado de manera eficiente

Denominación del Indicador	Método de cálculo	Definición del Indicador	Tipo/Dimensión/Frecuencia / Cobertura/Sentido	Valor Programado	Avance de la Meta
Porcentaje de atención presupuestaria	(Adecuaciones presupuestarias autorizadas/Número de adecuaciones presupuestarias solicitadas)*100	Este indicador muestra el Porcentaje de atención presupuestaria	Gestión / Eficacia / Cuatrimestral/ Estatad / Ascendente /	100.00 % Avance de la Meta 100.00	100.00 Semáforo ÓPTIMO
				Unidad de medida	Porcentaje
				Parámetros	
				■ 50	■ 70 ■ 130

Nivel **Componente** Resumen Narrativo Servidores públicos profesionalizados

Denominación del Indicador	Método de cálculo	Definición del Indicador	Tipo/Dimensión/Frecuencia / Cobertura/Sentido	Valor Programado	Avance de la Meta
Número de servidores públicos capacitados	Empleados capacitados	Atender el mayor número de servidores públicos a fin de que se profesionalicen.	Gestión / Eficacia / Anual / Estatad / Ascendente /	600.00 % Avance de la Meta 123.67	742.00 Semáforo ÓPTIMO
				Unidad de medida	personas
				Parámetros	
				■ 50	■ 70 ■ 130

¹ Avances físicos y financieros preliminares a la Cuenta Pública para el ejercicio fiscal 2016.

Temática Sectorial Financiamiento y emprendurismo

Unidad Responsable Instituto de la Artesanía Jalisciense

Nombre del Programa Presupuestario: **Dirección y Administración del Instituto de Artesanía Jalisciense**

Avance Financiero Ejercido \$15,839,137.75

Nivel **Fin** Resumen Narrativo Contribuir a la modernización y reestructuración de las ramas artesanales mediante un impulso a las acciones del artesano en los sectores económico, cultural, educativo y turístico, para fomentar el desarrollo económico del estado en el ramo artesanal.

Denominación del Indicador	Método de cálculo	Definición del Indicador	Tipo/Dimensión/Frecuencia /Cobertura/Sentido	Valor Programado	Avance de la Meta
Número de programas realizados por el IAJ para impulsar la participación artesanal.	Número de programas artesanales realizados por el IAJ	Maximizar el número de programas realizados por el IAJ para impulsar la participación artesanal.	Estratégico / Eficacia / Anual / Estatad / Ascendente /	5.00 % Avance de la Meta 100.00	5.00 Semáforo ÓPTIMO
Unidad de medida				Programas realizados por el IAJ	
Parámetros				■ 56 ■ 79 ■ 130	

Nivel **Propósito** Resumen Narrativo El sector artesanal jalisciense mejora en rentabilidad, gestión y competitividad en el mercado

Denominación del Indicador	Método de cálculo	Definición del Indicador	Tipo/Dimensión/Frecuencia /Cobertura/Sentido	Valor Programado	Avance de la Meta
Tasa de crecimiento de la competitividad del sector artesanal en el mercado	(Porcentaje competitivo del sector artesanal registrado/ Porcentaje competitivo del sector artesanal registrado programado)*100	Tasa de crecimiento de la competitividad del sector artesanal en el mercado	Estratégico / Eficacia / Anual / Estatad / Ascendente /	1.00 % Avance de la Meta 100.00	1.00 Semáforo ÓPTIMO
Unidad de medida				Tasa de crecimiento de competitividad artesanal	
Parámetros				■ 60 ■ 79 ■ 130	

Nivel **Componente** Resumen Narrativo Padrón de artesanos del Estado de Jalisco credencializado

Denominación del Indicador	Método de cálculo	Definición del Indicador	Tipo/Dimensión/Frecuencia /Cobertura/Sentido	Valor Programado	Avance de la Meta
Número de registros de artesanos al padrón artesanal elaborado por el IAJ.	Suma de registros de artesanos al padrón artesanal elaborado por el IAJ	Maximizar el número de registros de artesanos al padrón artesanal elaborado por el IAJ.	Gestión / Eficacia / Mensual / Estatad / Ascendente /	2,000.00 % Avance de la Meta 111.40	2,228.00 Semáforo ÓPTIMO
Unidad de medida				Registros Nuevos de artesanos al padrón del IAJ	
Parámetros				■ 59 ■ 79 ■ 130	

¹ Avances físicos y financieros preliminares a la Cuenta Pública para el ejercicio fiscal 2016.

Nivel	Componente	Resumen Narrativo	Apoyos de diseños de producto, empaque, embalaje, etiqueta y catalogo artesanal para el sector artesanal		
Denominación del Indicador	Método de cálculo	Definición del Indicador	Tipo/Dimensión/Frecuencia /Cobertura/Sentido	Valor Programado	Avance de la Meta
Número de diseños nuevos para artesanías realizados por el Instituto de la Artesanía Jalisciense.	Suma de diseños nuevos para artesanías realizados por el IAJ	Maximizar el número de diseños nuevos para artesanías realizados por el Instituto de la Artesanía Jalisciense.	Gestión /	210.00	228.00
			Eficacia /	% Avance de la Meta	Semáforo
			Mensual /	108.57	ÓPTIMO
			Estatad /	Unidad de medida: Diseños a productos artesanales	
			Ascendente /	Parámetros: 59 (rojo), 79 (amarillo), 130 (verde)	

Unidad Responsable Fondo Jalisco de Fomento Empresarial (FOJAL)

Nombre del Programa Presupuestario: **Fondo Jalisco de Fomento Empresarial**

Avance Financiero Ejercido \$11,326,499.00

Nivel	Fin	Resumen Narrativo	Contribuir al fomento e impulso de la cultura emprendedora y consolidación de las Mi Pymes en el Estado de Jalisco a través de créditos otorgados por el FOJAL		
-------	------------	-------------------	--	--	--

Denominación del Indicador	Método de cálculo	Definición del Indicador	Tipo/Dimensión/Frecuencia /Cobertura/Sentido	Valor Programado	Avance de la Meta
Número de Créditos Otorgados por el Fojal.	Crédito otorgados	Número de Créditos Otorgados por el Fojal.	Estratégico /	7,687.00	8,740.00
			Eficacia /	% Avance de la Meta	Semáforo
			Mensual /	113.70	ÓPTIMO
			Estatad /	Unidad de medida: Crédito	
			Ascendente /	Parámetros: 59.99 (rojo), 79.99 (amarillo), 130 (verde)	

Nivel	Propósito	Resumen Narrativo	El estado de Jalisco cuenta con una cultura emprendedora que se fomenta e impulsa y con MiPyMES que se consolidan		
-------	------------------	-------------------	---	--	--

Denominación del Indicador	Método de cálculo	Definición del Indicador	Tipo/Dimensión/Frecuencia /Cobertura/Sentido	Valor Programado	Avance de la Meta
Créditos otorgados a las MiPyMes	Suma de créditos otorgados	Créditos otorgados a las MiPyMes	Estratégico /	2,500.00	1,638.00
			Eficacia /	% Avance de la Meta	Semáforo
			Mensual /	65.52	MEJORABLE
			Estatad /	Unidad de medida: Crédito	
			Ascendente /	Parámetros: 59.99 (rojo), 79.99 (amarillo), 130 (verde)	

Nivel	Componente	Resumen Narrativo	Créditos otorgados por el FOJAL en beneficio de las Mi Pymes del estado.		
-------	-------------------	-------------------	--	--	--

Denominación del Indicador	Método de cálculo	Definición del Indicador	Tipo/Dimensión/Frecuencia /Cobertura/Sentido	Valor Programado	Avance de la Meta
Total de Créditos	Créditos realizados	Este indicador muestra el Total de Créditos	Gestión /	7,687.00	8,740.00
			Eficacia /	% Avance de la Meta	Semáforo
			Mensual /	113.70	ÓPTIMO
			Estatad /	Unidad de medida: Crédito	
			Ascendente /	Parámetros: 59.99 (rojo), 79.99 (amarillo), 130 (verde)	

¹ Avances físicos y financieros preliminares a la Cuenta Pública para el ejercicio fiscal 2016.

Temática Sectorial

Desarrollo rural

Unidad Responsable Secretaría de Desarrollo Rural

Nombre del Programa Presupuestario: **Verificación de Solicitudes Autorizadas en los Programas en Concurrencia**

Avance Financiero Ejercido

Nivel **Fin** Resumen Narrativo Contribuir a mejorar la transparencia en la aplicación de los recursos públicos mediante la verificación de proyectos apoyados en los diferentes programas.

Denominación del Indicador	Método de cálculo	Definición del Indicador	Tipo/Dimensión/Frecuencia /Cobertura/Sentido	Valor Programado	Avance de la Meta
Porcentaje de proyectos verificados	(Número de proyectos verificados/Número de proyectos autorizados)*100	Arroja el porcentaje de los proyectos verificados en el ejercicio	Estratégico / Eficacia / Trimestral / Estatad / Ascendente /	10.00 % Avance de la Meta 83.08	8.31 Semáforo ÓPTIMO
Unidad de medida				Porcentaje	
Parámetros				<input type="text" value="40"/> <input type="text" value="69.99"/> <input type="text" value="130"/>	

Nivel **Propósito** Resumen Narrativo Los recursos destinados para el apoyo de proyectos productivos son aplicados transparentemente de acuerdo a la reglas de operación por la Secretaría de Desarrollo Rural.

Denominación del Indicador	Método de cálculo	Definición del Indicador	Tipo/Dimensión/Frecuencia /Cobertura/Sentido	Valor Programado	Avance de la Meta
Porcentaje de proyectos correctamente ejecutados	(Proyectos apoyados/Proyectos correctamente ejecutados)*100	Arroja el porcentaje de los proyectos ejecutados	Estratégico / Eficacia / Trimestral / Estatad / Ascendente /	10.00 % Avance de la Meta 70.60	7.06 Semáforo MEJORABLE
Unidad de medida				Porcentaje	
Parámetros				<input type="text" value="50"/> <input type="text" value="75"/> <input type="text" value="130"/>	

Nivel **Componente** Resumen Narrativo Verificaciones realizadas de manera aleatoria a los proyectos productivos apoyados.

Denominación del Indicador	Método de cálculo	Definición del Indicador	Tipo/Dimensión/Frecuencia /Cobertura/Sentido	Valor Programado	Avance de la Meta
Porcentaje de verificaciones realizadas	(Número total de verificaciones realizadas/Proyectos apoyados)*100	Arroja el porcentaje de las verificaciones realizadas contra las programadas	Gestión / Eficacia / Trimestral / Estatad / Ascendente /	10.00 % Avance de la Meta 71.17	7.12 Semáforo MEJORABLE
Unidad de medida				Porcentaje	
Parámetros				<input type="text" value="50"/> <input type="text" value="75"/> <input type="text" value="130"/>	

¹ Avances físicos y financieros preliminares a la Cuenta Pública para el ejercicio fiscal 2016.

Nivel **Componente** Resumen Narrativo Verificaciones realizadas en base a un antecedente de irregularidad a los proyectos apoyados y ejecutados.

Denominación del Indicador	Método de cálculo	Definición del Indicador	Tipo/Dimensión/Frecuencia /Cobertura/Sentido	Valor Programado	Avance de la Meta
Porcentaje verificaciones realizadas	(Número total de verificaciones realizadas/Número total de solicitud de verificación recibidas)*100	Porcentaje de verificaciones realizadas a proyectos irregulares	Gestión / Eficacia / Trimestral / Estatad / Ascendente /	100.00 % Avance de la Meta 100.00	100.00 Semáforo ÓPTIMO
				Unidad de medida	Porcentaje
				Parámetros	
				■ 50	■ 70 ■ 130

Nombre del Programa Presupuestario: **Sistema de información agropecuaria y pesquera del estado de Jalisco (SICAPEJ)**

Avance Financiero Ejercido \$4,667,685.71

Nivel **Fin** Resumen Narrativo Contribuir a la mejora de la producción para disminuir la migración del campo mejorando el conocimiento con nuevas técnicas de producción con capacitación a través de un sistema de información y vinculación entre Universidades y Gobierno Estatal.

Denominación del Indicador	Método de cálculo	Definición del Indicador	Tipo/Dimensión/Frecuencia /Cobertura/Sentido	Valor Programado	Avance de la Meta
Tasa de variación de productores capacitados	((Número de productores capacitados en el año t/Número de productores capacitados en el año t-1)-1)*100	Este indicador refleja el número de productores agropecuarios capacitados de este año con respecto al año pasado	Estratégico / Eficacia / Anual / Estatad / Ascendente /	3.00 % Avance de la Meta 56.70	1.70 Semáforo MEJORABLE
				Unidad de medida	Tasa de variación
				Parámetros	
				■ 40	■ 70 ■ 130

Nivel **Propósito** Resumen Narrativo Productores agropecuarios del Estado de Jalisco capacitados en nuevas técnicas de producción

Denominación del Indicador	Método de cálculo	Definición del Indicador	Tipo/Dimensión/Frecuencia /Cobertura/Sentido	Valor Programado	Avance de la Meta
Porcentaje de productores capacitados	((Número de productores capacitados en el año t/Número de productores capacitados en el año t-1)-1)*100	Este indicador refleja el número de productores capacitados en el Estado de Jalisco.	Estratégico / Eficacia / Anual / Estatad / Ascendente /	100.00 % Avance de la Meta 100.00	100.00 Semáforo ÓPTIMO
				Unidad de medida	Porcentaje
				Parámetros	
				■ 50	■ 70 ■ 130

Nivel **Componente** Resumen Narrativo Productores agropecuarios capacitados mediante videos temáticos del sector agropecuario y pesquero a través del Sistema de Información y Capacitación Agropecuaria y Pesquera del Estado de Jalisco.

Denominación del Indicador	Método de cálculo	Definición del Indicador	Tipo/Dimensión/Frecuencia /Cobertura/Sentido	Valor Programado	Avance de la Meta
Porcentaje de productores capacitados	(Número total de personas capacitadas/Número de personas programadas a capacitar)*100	Este indicador refleja el número de personas capacitadas a través de los videos publicados en el SICAPEJ y las veces que los han consultado para uso del mismo productor.	Gestión / Eficacia / Trimestral / Estatad / Ascendente /	100.00 % Avance de la Meta 100.00	100.00 Semáforo ÓPTIMO
				Unidad de medida	Porcentaje
				Parámetros	
				■ 40	■ 60 ■ 130

¹ Avances físicos y financieros preliminares a la Cuenta Pública para el ejercicio fiscal 2016.

Nombre del Programa **Promoción y fomento para la vinculación, capacitación, transferencia y adopción de tecnologías sustentables en el sector rural**
Presupuestario:

Avance Financiero Ejercido \$3,060,828.43

Nivel **Fin** Resumen Narrativo Contribuir a la disminución del impacto negativo ambiental a través del uso de técnicas sustentables en las actividades agropecuarias, acuícolas y pesqueras del Estado de Jalisco.

Denominación del Indicador	Método de cálculo	Definición del Indicador	Tipo/Dimensión/Frecuencia /Cobertura/Sentido	Valor Programado	Avance de la Meta
Porcentaje de tecnologías sustentables implementadas	(Número de tecnologías sustentables implementadas/Número de tecnologías programadas)*100	Este indicador refleja el porcentaje de tecnologías sustentables implementadas para el cuidado del medio ambiente en las actividades del sector.	Estratégico / Eficacia / Semestral / Estatal / Ascendente /	100.00 % Avance de la Meta 100.00	100.00 Semáforo ÓPTIMO
Unidad de medida				Porcentaje	
Parámetros				<input type="checkbox"/> 20 <input type="checkbox"/> 80 <input type="checkbox"/> 130	

Nivel **Propósito** Resumen Narrativo Los productores agropecuarios apoyados y Gobierno del Estado de Jalisco adoptan tecnologías sustentables para reducir el impacto negativo ambiental en sector agropecuario, acuícola y pesquero.

Denominación del Indicador	Método de cálculo	Definición del Indicador	Tipo/Dimensión/Frecuencia /Cobertura/Sentido	Valor Programado	Avance de la Meta
Porcentaje de productores beneficiados con el programa	(Número de productores de apoyados/Número de productores programados a apoyar)*100	Este indicador refleja el porcentaje de productores apoyados a través de la implementación de tecnologías sustentables	Estratégico / Eficacia / Semestral / Estatal / Ascendente /	100.00 % Avance de la Meta 100.00	100.00 Semáforo ÓPTIMO
Unidad de medida				Porcentaje	
Parámetros				<input type="checkbox"/> 30 <input type="checkbox"/> 90 <input type="checkbox"/> 130	

Nivel **Componente** Resumen Narrativo Emisiones de dióxido de carbono disminuidas por acciones implementadas por la Secretaría de Desarrollo Rural en el uso de energía eléctrica y/o combustibles.

Denominación del Indicador	Método de cálculo	Definición del Indicador	Tipo/Dimensión/Frecuencia /Cobertura/Sentido	Valor Programado	Avance de la Meta
Porcentaje de reducción del uso de energía eléctrica y/o combustibles utilizados	(Número de kilos de dióxido de carbono utilizados en el año 2016/Número de kilos de dióxido de carbono utilizados en el año 2015)*100	Este indicador refleja el porcentaje de reducción del consumo de energía eléctrica y/o combustibles en el año 2016 a través del uso de ecotecnologías en el Estado de Jalisco	Gestión / Eficacia / Cuatrimestral / Estatal / Ascendente /	100.00 % Avance de la Meta 100.00	100.00 Semáforo ÓPTIMO
Unidad de medida				Porcentaje	
Parámetros				<input type="checkbox"/> 30 <input type="checkbox"/> 95 <input type="checkbox"/> 130	

Nivel **Componente** Resumen Narrativo Incentivos entregados a productores para la aplicación de tecnologías sustentables

Denominación del Indicador	Método de cálculo	Definición del Indicador	Tipo/Dimensión/Frecuencia /Cobertura/Sentido	Valor Programado	Avance de la Meta
Porcentaje de incentivos entregados	(Número de productores capacitados para el uso de técnicas sustentables en ecotécnicas/Número total de productores programados)*100	Este indicador refleja el número de incentivos entregados a los beneficiarios para la implementación de técnicas sustentables en el Estado de Jalisco.	Gestión / Eficacia / Trimestral / Estatal / Ascendente /	100.00 % Avance de la Meta 100.00	100.00 Semáforo ÓPTIMO
Unidad de medida				Porcentaje	
Parámetros				<input type="checkbox"/> 30 <input type="checkbox"/> 90 <input type="checkbox"/> 130	

¹ Avances físicos y financieros preliminares a la Cuenta Pública para el ejercicio fiscal 2016.

Nombre del Programa Presupuestario: **Promoción Comercial de Productos Agropecuarios y Acuícolas, a través de Ferias, Expos y Giras Comerciales**

Avance Financiero Ejercido

Nivel **Fin** Resumen Narrativo Contribuir al acceso a nuevos y más rentables canales de comercialización para los productores pequeñas y medianas empresas

Denominación del Indicador	Método de cálculo	Definición del Indicador	Tipo/Dimensión/Frecuencia /Cobertura/Sentido	Valor Programado	Avance de la Meta
Porcentaje de productores beneficiados con el programa	(Número de productores participantes/Número de productores programados)*100	Este indicador muestra el Porcentaje de productores beneficiados con el programa	Estratégico / Eficacia / Anual / Estatad / Ascendente /	100.00 % Avance de la Meta 100.00	100.00 Semáforo ÓPTIMO
Unidad de medida				Porcentaje	
Parámetros				<input type="text" value="30"/> <input type="text" value="70"/> <input type="text" value="130"/>	

Nivel **Propósito** Resumen Narrativo Los productores agropecuarios y acuícolas del Estado de Jalisco, participan en ferias, expos, foros, seminarios y misiones comerciales realizadas

Denominación del Indicador	Método de cálculo	Definición del Indicador	Tipo/Dimensión/Frecuencia /Cobertura/Sentido	Valor Programado	Avance de la Meta
Porcentaje de eventos realizados	(Número de eventos realizados/Número de eventos programados)*100	El indicador refleja el numero de los productores agropecuarios y acuícolas del Estado de Jalisco, participan en ferias, expos, foros, seminarios y misiones comerciales realizadas	Estratégico / Eficacia / Anual / Estatad / Ascendente /	100.00 % Avance de la Meta 100.00	100.00 Semáforo ÓPTIMO
Unidad de medida				Porcentaje	
Parámetros				<input type="text" value="30"/> <input type="text" value="70"/> <input type="text" value="130"/>	

Nivel **Componente** Resumen Narrativo Productores apoyados para participar en ferias, exposiciones y misiones comerciales

Denominación del Indicador	Método de cálculo	Definición del Indicador	Tipo/Dimensión/Frecuencia /Cobertura/Sentido	Valor Programado	Avance de la Meta
Porcentaje de productores apoyados	(Número de productores apoyados/Número total de productores solicitantes)*100	El indicador refleja el numero de productores apoyados para participar en ferias, exposiciones y misiones comerciales	Gestión / Eficacia / Trimestral / Estatad / Ascendente /	85.00 % Avance de la Meta 100.00	85.00 Semáforo ÓPTIMO
Unidad de medida				porcentaje	
Parámetros				<input type="text" value="30"/> <input type="text" value="70"/> <input type="text" value="130"/>	

Nivel **Componente** Resumen Narrativo Productores del sector agropecuario capacitados a través de foros y seminarios

Denominación del Indicador	Método de cálculo	Definición del Indicador	Tipo/Dimensión/Frecuencia /Cobertura/Sentido	Valor Programado	Avance de la Meta
Porcentaje de productores capacitados	(Número de productores capacitados/Número de productores programados para capacitar)*100	El indicador mide productores del sector agropecuario capacitados a través de foros y seminarios	Gestión / Eficacia / Mensual / Estatad / Ascendente /	100.00 % Avance de la Meta 100.00	100.00 Semáforo ÓPTIMO
Unidad de medida				Porcentaje	
Parámetros				<input type="text" value="10"/> <input type="text" value="50"/> <input type="text" value="130"/>	

¹ Avances físicos y financieros preliminares a la Cuenta Pública para el ejercicio fiscal 2016.

Nombre del Programa Presupuestario: **Programa las Organizaciones Cooperativas para el Bienestar de la Mujer Productiva Rural.**

Avance Financiero Ejercido

Nivel **Fin** Resumen Narrativo Contribuir a la mejora de la calidad de vida de las mujeres del medio rural, mediante el fortalecimiento de sus capacidades empresariales brindando mayores oportunidades de desarrollo económico.

Denominación del Indicador	Método de cálculo	Definición del Indicador	Tipo/Dimensión/Frecuencia /Cobertura/Sentido	Valor Programado	Avance de la Meta
Porcentaje de mujeres apoyadas en el medio rural.	(Número de mujeres apoyadas/Número total de mujeres mayores de 18 años en medio rural)*100	Porcentaje de mujeres apoyadas en el ejercicio	Estratégico / Eficacia / Anual / Estatal / Ascendente/	1.00 % Avance de la Meta 100.00	1.00 Semáforo ÓPTIMO
Unidad de medida				Porcentaje	
Parámetros				<input type="text" value="50"/> <input type="text" value="70"/> <input type="text" value="130"/>	

Nivel **Propósito** Resumen Narrativo Mujeres productivas rurales apoyadas a través proyectos productivos, cuentan con mayor desarrollo económico.

Denominación del Indicador	Método de cálculo	Definición del Indicador	Tipo/Dimensión/Frecuencia /Cobertura/Sentido	Valor Programado	Avance de la Meta
Porcentaje de mujeres apoyadas	(Número de mujeres apoyadas/Número total de mujeres programadas)*100	Porcentaje de mujeres apoyadas en el ejercicio	Estratégico / Eficacia / Anual / Estatal / Ascendente/	100.00 % Avance de la Meta 100.00	100.00 Semáforo ÓPTIMO
Unidad de medida				Porcentaje	
Parámetros				<input type="text" value="50"/> <input type="text" value="70"/> <input type="text" value="130"/>	

Nivel **Componente** Resumen Narrativo Mujeres del medio rural capacitadas.

Denominación del Indicador	Método de cálculo	Definición del Indicador	Tipo/Dimensión/Frecuencia /Cobertura/Sentido	Valor Programado	Avance de la Meta
Porcentaje de mujeres del medio rural capacitadas	(Número mujeres capacitadas/número de mujeres programadas para capacitadas)*100	Porcentaje de mujeres capacitadas en el ejercicio	Gestión / Eficacia / Trimestral / Estatal / Ascendente/	100.00 % Avance de la Meta 100.00	100.00 Semáforo ÓPTIMO
Unidad de medida				Porcentaje	
Parámetros				<input type="text" value="50"/> <input type="text" value="70"/> <input type="text" value="130"/>	

Nivel **Componente** Resumen Narrativo Apoyos económicos entregados para la adquisición de insumos para la operación del proyecto.

Denominación del Indicador	Método de cálculo	Definición del Indicador	Tipo/Dimensión/Frecuencia /Cobertura/Sentido	Valor Programado	Avance de la Meta
Porcentaje de proyectos productivos apoyados	(Número total de proyectos apoyados/Número de proyectos productivos programados para apoyar)*100	Porcentaje de proyectos apoyados en el ejercicio	Gestión / Eficacia / Trimestral / Estatal / Ascendente/	100.00 % Avance de la Meta 106.00	106.00 Semáforo ÓPTIMO
Unidad de medida				Porcentaje	
Parámetros				<input type="text" value="50"/> <input type="text" value="70"/> <input type="text" value="130"/>	

¹ Avances físicos y financieros preliminares a la Cuenta Pública para el ejercicio fiscal 2016.

Nombre del Programa Presupuestario: **Programa Estatal de Apoyo a la Ganadería y al Sector Lechero**

Avance Financiero Ejercido

Nivel **Fin** Resumen Narrativo Contribuir a mejorar la rentabilidad de los productores lecheros de Jalisco, a través de la adquisición de equipo y la rehabilitación y construcción de obra civil en infraestructura para las Unidades de Producción Pecuaria.

Denominación del Indicador	Método de cálculo	Definición del Indicador	Tipo/Dimensión/Frecuencia /Cobertura/Sentido	Valor Programado	Avance de la Meta
Porcentaje de productores apoyados que incrementan sus ganancias.	(Número total de productores apoyados que incrementan sus ganancias en el año/Número total de productores dedicados a la actividad pecuaria en el Estado)*100	El indicador refleja el porcentaje de productores apoyados que incrementan sus ganancias, mediante la sistematización producción y el mejoramiento de sus instalaciones.	Estratégico / Eficacia / Anual / Estatal / Ascendente /	0.33 % Avance de la Meta 100.00 Unidad de medida: Porcentaje Parámetros: 50, 70, 130	0.33 Semáforo ÓPTIMO

Nivel **Propósito** Resumen Narrativo Productores lecheros apoyados cuentan con el equipo e infraestructura correspondiente para mejorar la productividad de la leche..

Denominación del Indicador	Método de cálculo	Definición del Indicador	Tipo/Dimensión/Frecuencia /Cobertura/Sentido	Valor Programado	Avance de la Meta
Porcentaje de productores apoyados	(Número total de productores apoyados/Número total de productores programados)*100	El indicador muestra el número de productores apoyados mediante el programa para la modernización de las unidades de producción de leche.	Estratégico / Eficacia / Anual / Estatal / Ascendente /	100.00 % Avance de la Meta 100.00 Unidad de medida: Porcentaje Parámetros: 30, 60, 130	100.00 Semáforo ÓPTIMO

Nivel **Componente** Resumen Narrativo Apoyos económicos entregados para la construcción y rehabilitación de Infraestructura en las unidades de producción de leche y carne

Denominación del Indicador	Método de cálculo	Definición del Indicador	Tipo/Dimensión/Frecuencia /Cobertura/Sentido	Valor Programado	Avance de la Meta
Porcentaje de solicitudes apoyadas	(Número total de solicitudes apoyadas/Número total de solicitudes recibidas)*100	El indicador refleja el número de solicitudes apoyadas respecto al número de solicitudes recibidas para la modernizadas con rehabilitación y construcción de infraestructura.	Gestión / Eficacia / Anual / Estatal / Ascendente /	40.00 % Avance de la Meta 100.00 Unidad de medida: Porcentaje Parámetros: 30, 60, 130	40.00 Semáforo ÓPTIMO

Nivel **Componente** Resumen Narrativo Apoyos económicos entregados a los productores para la adquisición de equipo para las Unidades de Producción de Leche.

Denominación del Indicador	Método de cálculo	Definición del Indicador	Tipo/Dimensión/Frecuencia /Cobertura/Sentido	Valor Programado	Avance de la Meta
Porcentaje de solicitudes apoyadas	(Número total de solicitudes apoyadas/Número total de solicitudes recibidas)*100	El indicador refleja el número de solicitudes apoyadas respecto al número de solicitudes recibidas para la adquisición de equipo.	Gestión / Eficacia / Anual / Estatal / Ascendente /	60.00 % Avance de la Meta 100.00 Unidad de medida: Porcentaje Parámetros: 30, 60, 130	60.00 Semáforo ÓPTIMO

¹ Avances físicos y financieros preliminares a la Cuenta Pública para el ejercicio fiscal 2016.

Nombre del Programa Presupuestario: **Programa de Planeación de Desarrollo Rural en Jalisco**

Avance Financiero Ejercido

Nivel **Fin** Resumen Narrativo Contribuir al Desarrollo Rural del Estado, mediante la coordinación con las unidades administrativas correspondientes, la planeación de la ejecución de los programas en que participe la Secretaría en concurrencia con las autoridades o instancias competentes.

Denominación del Indicador	Método de cálculo	Definición del Indicador	Tipo/Dimensión/Frecuencia /Cobertura/Sentido	Valor Programado	Avance de la Meta
Porcentaje de eficiencia en la planeación operativa Institucional.	(Número de programas cumplidos/Número de programas programados)*100	Este indicador refleja el cumplimiento en la planeación operativa	Estratégico / Eficacia / Anual / Estatad / Ascendente /	100.00 % Avance de la Meta 100.00	100.00 Semáforo ÓPTIMO
Unidad de medida				Porcentaje	
Parámetros				<input type="text" value="20"/> <input type="text" value="80"/> <input type="text" value="130"/>	

Nivel **Propósito** Resumen Narrativo Planear y coordinar las áreas operativas de las unidades administrativas para la ejecución de los programas de desarrollo rural sustentable, acordes a la necesidad de los productores agropecuarios.

Denominación del Indicador	Método de cálculo	Definición del Indicador	Tipo/Dimensión/Frecuencia /Cobertura/Sentido	Valor Programado	Avance de la Meta
Porcentaje de programas de Desarrollo agropecuario en operación	(Número de programas para el desarrollo agropecuario operados/Número total de programas programados para operar)*100	Este indicador mide el número de programas de Desarrollo agropecuario en operación	Estratégico / Eficacia / Mensual / Estatad / Ascendente /	100.00 % Avance de la Meta 100.00	100.00 Semáforo ÓPTIMO
Unidad de medida				Porcentaje	
Parámetros				<input type="text" value="20"/> <input type="text" value="80"/> <input type="text" value="130"/>	

Nivel **Componente** Resumen Narrativo Programas de desarrollo rural sustentable ejecutados

Denominación del Indicador	Método de cálculo	Definición del Indicador	Tipo/Dimensión/Frecuencia /Cobertura/Sentido	Valor Programado	Avance de la Meta
Porcentaje de programas de desarrollo rural sustentable ejecutados	(Número de Programas ejecutados/Número de Programas programados para ejecutar)*100	El indicador refleja el número de programas de desarrollo rural sustentable ejecutados en el año 2016	Gestión / Eficacia / Mensual / Estatad / Ascendente /	100.00 % Avance de la Meta 100.00	100.00 Semáforo ÓPTIMO
Unidad de medida				Porcentaje	
Parámetros				<input type="text" value="10"/> <input type="text" value="70"/> <input type="text" value="130"/>	

Nivel **Componente** Resumen Narrativo Programas de desarrollo rural sustentables alineados a los instrumentos de planeación

Denominación del Indicador	Método de cálculo	Definición del Indicador	Tipo/Dimensión/Frecuencia /Cobertura/Sentido	Valor Programado	Avance de la Meta
Porcentaje de programas alineados a los instrumentos de planeación	(Número de programas alineados/Número de programas totales para alinear)*100	Este indicador refleja el número de programas alineados a los instrumentos de planeación	Gestión / Eficacia / Anual / Estatad / Ascendente /	100.00 % Avance de la Meta 100.00	100.00 Semáforo ÓPTIMO
Unidad de medida				Porcentaje	
Parámetros				<input type="text" value="20"/> <input type="text" value="80"/> <input type="text" value="130"/>	

¹ Avances físicos y financieros preliminares a la Cuenta Pública para el ejercicio fiscal 2016.

Nombre del Programa Presupuestario: **Programa de Desarrollo de la Actividad Ganadera de Bovinos Carne y Leche**

Avance Financiero Ejercido

Nivel **Fin** Resumen Narrativo Contribuir al incremento del hato ganadero y mejora de los agostaderos mediante la capacitación y desarrollo de las Unidades de Producción (UPP), de los productores leche y carne de Jalisco.

Denominación del Indicador	Método de cálculo	Definición del Indicador	Tipo/Dimensión/Frecuencia /Cobertura/Sentido	Valor Programado	Avance de la Meta
Porcentaje de Asociaciones Ganaderas capacitadas.	(Número de AGL capacitadas/Número total AGL del Estado)*100	El indicador refleja el número de Asociaciones Ganaderas Locales (AGL) capacitadas para la mejora de los hatos de sus productores asociados.	Estratégico / Eficacia / Anual / Estatad / Ascendente /	18.20 % Avance de la Meta 96.43	17.55 Semáforo ÓPTIMO
Unidad de medida				Porcentaje	
Parámetros				<input type="text" value="60"/> <input type="text" value="80"/> <input type="text" value="130"/>	

Nivel **Propósito** Resumen Narrativo Los productores pecuarios de Jalisco integrantes de las Asociaciones Ganaderas Locales, reciben capacitación para el incremento de la producción y comercialización de su hato ganadero.

Denominación del Indicador	Método de cálculo	Definición del Indicador	Tipo/Dimensión/Frecuencia /Cobertura/Sentido	Valor Programado	Avance de la Meta
Porcentaje de productores capacitados	(Número de productores pecuarios capacitados/Número total de productores asociados a las AGL)*100	El indicador refleja el porcentaje de productores pecuarios capacitados para mejorar sus hatos ganaderos y la comercialización del mismo.	Estratégico / Eficacia / Anual / Estatad / Ascendente /	0.84 % Avance de la Meta 98.93	0.83 Semáforo ÓPTIMO
Unidad de medida				Porcentaje	
Parámetros				<input type="text" value="60"/> <input type="text" value="80"/> <input type="text" value="130"/>	

Nivel **Componente** Resumen Narrativo Hato ganadero incrementado mediante la adquisición de hembras bovinas gestantes.

Denominación del Indicador	Método de cálculo	Definición del Indicador	Tipo/Dimensión/Frecuencia /Cobertura/Sentido	Valor Programado	Avance de la Meta
Porcentaje de productores apoyados con hembras bovinas gestantes	(Número de productores apoyados/Número total de productores)*100	Refleja el incremento del Hato Bovino	Gestión / Eficacia / Anual / Estatad / Ascendente /	100.00 % Avance de la Meta 98.90	98.90 Semáforo ÓPTIMO
Unidad de medida				Porcentaje	
Parámetros				<input type="text" value="60"/> <input type="text" value="80"/> <input type="text" value="130"/>	

Nombre del Programa Presupuestario: **Programa de Apoyo a la Agricultura, seguro por siniestros en actividades agropecuarias**

Avance Financiero Ejercido

¹ Avances físicos y financieros preliminares a la Cuenta Pública para el ejercicio fiscal 2016.

Nivel **Fin** Resumen Narrativo Contribuir en la disminución de las pérdidas económicas por las afectaciones en la producción agropecuaria ocasionada por desastres naturales mediante el aseguramiento agropecuario

Denominación del Indicador	Método de cálculo	Definición del Indicador	Tipo/Dimensión/Frecuencia /Cobertura/Sentido	Valor Programado	Avance de la Meta
Porcentaje de cobertura de aseguramiento	(Número de municipios asegurados/Número de municipios en el Estado)*100	El indicador refleja el número de municipios protegidos contra afectaciones climatológicas ocasionadas en el Estado, mediante el programa de aseguramiento.	Estratégico / Economía / Anual / Estatal / Ascendente /	99.00 % Avance de la Meta 100.00	99.00 Semáforo ÓPTIMO
				Unidad de medida	Porcentaje
				Parámetros	
				10	90 130

Nivel **Propósito** Resumen Narrativo Los productores de bajos ingresos cuentan con algún tipo de seguro público o privado en su producción agropecuaria fomentando la cultura de protección de la inversión a través del aseguramiento.

Denominación del Indicador	Método de cálculo	Definición del Indicador	Tipo/Dimensión/Frecuencia /Cobertura/Sentido	Valor Programado	Avance de la Meta
Porcentaje de tipos de seguros otorgados	(Número de tipos de seguros contratados/Número de tipos de seguros existentes)*100	El indicador refleja los tipos de aseguramiento que se otorgan a través del programa de seguros, en apoyo a los productores del Estado de Jalisco, fomentando la cultura de protección de la inversión a través del aseguramiento.	Estratégico / Eficacia / Anual / Estatal / Ascendente /	100.00 % Avance de la Meta 100.00	100.00 Semáforo ÓPTIMO
				Unidad de medida	Porcentaje
				Parámetros	
				10	90 130

Nivel **Componente** Resumen Narrativo Apoyos entregados a productores agropecuarios del Estado de Jalisco, con una parte del costo de la prima de aseguramiento en seguro de inversión con ajuste a rendimiento o daño directo.

Denominación del Indicador	Método de cálculo	Definición del Indicador	Tipo/Dimensión/Frecuencia /Cobertura/Sentido	Valor Programado	Avance de la Meta
Porcentaje de hectáreas agrícolas aseguradas	(Número total de hectáreas contratadas/Número total de hectáreas sembradas)*100	El indicador refleja el número de hectáreas contratadas bajo los esquemas de aseguramiento a la inversión con ajuste a rendimiento o daño directo.	Gestión / Eficacia / Anual / Estatal / Ascendente /	6.26 % Avance de la Meta 99.04	6.20 Semáforo ÓPTIMO
				Unidad de medida	Porcentaje
				Parámetros	
				10	90 130

Nivel **Componente** Resumen Narrativo Cabezas de ganado bovino (función reproducción) aseguradas mediante el seguro ganadero de alta mortalidad, en beneficio de productores pecuarios del Estado de Jalisco.

Denominación del Indicador	Método de cálculo	Definición del Indicador	Tipo/Dimensión/Frecuencia /Cobertura/Sentido	Valor Programado	Avance de la Meta
Porcentaje de cabezas de ganado aseguradas	(Número de cabezas de ganado bovino aseguradas/Número de cabezas programadas para asegurar)*100	El indicador mide el número de cabezas de ganado bovino función reproducción asegurada, mediante el seguro ganadero de alta mortalidad en ganado bovino.	Gestión / Eficacia / Anual / Estatal / Ascendente /	100.00 % Avance de la Meta 100.00	100.00 Semáforo ÓPTIMO
				Unidad de medida	Porcentaje
				Parámetros	
				10	90 130

¹ Avances físicos y financieros preliminares a la Cuenta Pública para el ejercicio fiscal 2016.

Nivel **Componente** Resumen Narrativo Unidades animal aseguradas a través del Seguro Pecuario Catastrófico a través del Convenio con SAGARPA, en beneficio de proctores pecuarios del Esatdo de Jalisco.

Denominación del Indicador	Método de cálculo	Definición del Indicador	Tipo/Dimensión/Frecuencia /Cobertura/Sentido	Valor Programado	Avance de la Meta
Porcentaje de unidades animal aseguradas	(Número total de unidades animal aseguradas/Número total de unidades animal elegibles por SAGARPA para aseguramiento)*100	El indicador refleja el número de unidades animal aseguradas a través del Seguro Pecuario Catastrófico Satelital, respecto a las unidades animal elegibles por SAGARPA en beneficio de los productores pecuarios del Estado.	Gestión / Eficacia / Anual / Estatad / Ascendente /	7.79 % Avance de la Meta 100.00 Unidad de medida: Porcentaje Parámetros: 10, 90, 130	7.79 Semáforo ÓPTIMO

Nivel **Componente** Resumen Narrativo Superficie agrícola asegurada mediante Seguro Agrícola Catastrófico a través del Convenio con SAGARPA, en beneficio de los productores agrícolas del Estado de Jalisco.

Denominación del Indicador	Método de cálculo	Definición del Indicador	Tipo/Dimensión/Frecuencia /Cobertura/Sentido	Valor Programado	Avance de la Meta
Porcentaje de hectáreas agrícolas aseguradas	(Número de hectáreas aseguradas/Número total de hectáreas sembrada)*100	El indicador refleja el número de hectáreas agrícolas aseguradas a través del Seguro Agrícola Catastrófico, respecto al total hectáreas sembradas en el Estado de Jalisco.	Gestión / Eficacia / Anual / Estatad / Ascendente /	70.00 % Avance de la Meta 100.00 Unidad de medida: Porcentaje Parámetros: 10, 90, 130	70.00 Semáforo ÓPTIMO

Nombre del Programa Presupuestario: **Programa de apoyo a la Agricultura a través de insumos estratégicos**

Avance Financiero Ejercido \$133,488,055.06

Nivel **Fin** Resumen Narrativo Contribuir a mejorar la economía familiar de los productores de sector agropecuario a través de la utilización de insumos sustentables y de bajo costo

Denominación del Indicador	Método de cálculo	Definición del Indicador	Tipo/Dimensión/Frecuencia /Cobertura/Sentido	Valor Programado	Avance de la Meta
Tasa de variación de los costos producción por hectárea	((Costo total de producción por hectárea con insumos sustentables/Costo total de producción por hectárea con insumos químicos)-1)*100	Este indicador muestra la Tasa de variación de los costos producción por hectárea	Estratégico / Eficacia / Anual / Estatad / Ascendente /	6.80 % Avance de la Meta 97.06 Unidad de medida: Tasa Parámetros: 69.99, 89.99, 130	6.60 Semáforo ÓPTIMO

Nivel **Propósito** Resumen Narrativo Los productores agropecuarios del Estado de Jalisco usan insumos sustentables mejorando sus rendimientos productivos y la conservación del medio ambiente

Denominación del Indicador	Método de cálculo	Definición del Indicador	Tipo/Dimensión/Frecuencia /Cobertura/Sentido	Valor Programado	Avance de la Meta
Porcentaje de Organizaciones beneficiados con el programa	(Número de Organizaciones beneficiadas/Número de Organizaciones solicitantes)*100	Los productores agropecuarios del Estado de Jalisco usan insumos sustentables mejorando sus rendimientos productivos y la conservación del medio ambiente.	Estratégico / Eficacia / Anual / Estatad / Ascendente /	30.00 % Avance de la Meta 100.00 Unidad de medida: porcentaje Parámetros: 10, 50, 130	30.00 Semáforo ÓPTIMO

¹ Avances físicos y financieros preliminares a la Cuenta Pública para el ejercicio fiscal 2016.

Nivel	Componente	Resumen Narrativo	Reconversión de hectáreas de maíz blanco a otros granos alcanzadas			
Denominación del Indicador	Método de cálculo	Definición del Indicador	Tipo/Dimensión/Frecuencia / Cobertura/Sentido	Valor Programado	Avance de la Meta	
Porcentaje de hectáreas reconvertidas de maíz blanco a otros granos	(Número de hectáreas reconvertidas/Número de hectáreas programadas a reconvertir)*100	El indicador refleja el número de hectáreas reconvertidas de maíz blanco a otros granos en el Estado de Jalisco.	Gestión / Eficacia / Semestral / Estatad / Ascendente /	100.00 % Avance de la Meta 100.00	100.00 Semáforo ÓPTIMO	
				Unidad de medida	porcentaje	
				Parámetros		
				■ 10	■ 50 ■ 130	

Nivel	Componente	Resumen Narrativo	Apoyos económicos para Organizaciones de productores entregados			
Denominación del Indicador	Método de cálculo	Definición del Indicador	Tipo/Dimensión/Frecuencia / Cobertura/Sentido	Valor Programado	Avance de la Meta	
Porcentaje de Organizaciones beneficiadas con el apoyo para reconversión productiva	(Número de Organizaciones beneficiadas/Número de Organizaciones solicitantes)*100	Apoyos económicos entregados para Organizaciones de productores	Gestión / Eficacia / Anual / Estatad / Ascendente /	70.00 % Avance de la Meta 100.00	70.00 Semáforo ÓPTIMO	
				Unidad de medida	porcentaje	
				Parámetros		
				■ 10	■ 50 ■ 130	

Nivel	Componente	Resumen Narrativo	Fertilizante orgánico (composta) entregados			
Denominación del Indicador	Método de cálculo	Definición del Indicador	Tipo/Dimensión/Frecuencia / Cobertura/Sentido	Valor Programado	Avance de la Meta	
Porcentaje de hectáreas beneficiadas	(Número de hectáreas beneficiadas/Número de solicitudes presentadas)*100	Fertilizante orgánico (compost) entregados	Gestión / Eficacia / Anual / Estatad / Ascendente /	14.00 % Avance de la Meta 78.57	11.00 Semáforo ÓPTIMO	
				Unidad de medida	porcentaje	
				Parámetros		
				■ 10	■ 50 ■ 130	

Nivel	Componente	Resumen Narrativo	Productores beneficiados con insumos estratégicos			
Denominación del Indicador	Método de cálculo	Definición del Indicador	Tipo/Dimensión/Frecuencia / Cobertura/Sentido	Valor Programado	Avance de la Meta	
Porcentaje productores beneficiados con insumos estratégicos	(Número productores beneficiados/Número de productores programados)*100	Productores beneficiados con insumos estratégicos	Gestión / Eficacia / Anual / Estatad / Ascendente /	100.00 % Avance de la Meta 100.00	100.00 Semáforo ÓPTIMO	
				Unidad de medida	porcentaje	
				Parámetros		
				■ 10	■ 50 ■ 130	

Nombre del Programa
Presupuestario:

Operación y Vigilancia Pecuaria

Avance Financiero

Ejercido

\$10,516,235.20

¹ Avances físicos y financieros preliminares a la Cuenta Pública para el ejercicio fiscal 2016.

Nivel **Fin** Resumen Narrativo Contribuir a la reducción y erradicación de enfermedades en los animales a través del control de la movilización de ganado y sus productos por medio del Comité Estatal para el Fomento y Protección Pecuaria del Estado de Jalisco (CEFP), así como el fortalecimiento de la vigilancia pecuaria para la aplicación de la Ley de Fomento y Desarrollo Pecuario del Estado de Jalisco

Denominación del Indicador	Método de cálculo	Definición del Indicador	Tipo/Dimensión/Frecuencia /Cobertura/Sentido	Valor Programado	Avance de la Meta
Porcentaje de puntos de inspección operando	(Número total de puntos de inspección operando/Número total de puntos de inspección programados)*100	El indicador refleja el número de puntos de inspección operando durante todo el año, que sirven para prevenir la diseminación de enfermedades por la movilización de animales del Estado de Jalisco.	Estratégico / Eficacia / Anual / Estatal / Ascendente /	100.00 % Avance de la Meta 100.00	100.00 Semáforo ÓPTIMO
Unidad de medida				Porcentaje	
Parámetros				<input type="checkbox"/> 10 <input type="checkbox"/> 60 <input type="checkbox"/> 130	

Nivel **Propósito** Resumen Narrativo Los productores pecuarios del Estado de Jalisco están protegidos contra la diseminación de enfermedades y contra el incremento del delito de abigeato.

Denominación del Indicador	Método de cálculo	Definición del Indicador	Tipo/Dimensión/Frecuencia /Cobertura/Sentido	Valor Programado	Avance de la Meta
Porcentaje de inspecciones realizadas	(Número de inspecciones realizadas/Número de inspecciones programadas)*100	El indicador refleja el número de inspecciones realizadas por los puntos de inspección para control de la diseminación de enfermedades en animales y en centros de expedición de documentos, rastros y corrales de engorda.	Estratégico / Eficacia / Anual / Estatal / Ascendente /	100.00 % Avance de la Meta 100.00	100.00 Semáforo ÓPTIMO
Unidad de medida				Porcentaje	
Parámetros				<input type="checkbox"/> 10 <input type="checkbox"/> 60 <input type="checkbox"/> 130	

Nivel **Componente** Resumen Narrativo Inspección sanitaria de la movilización de ganado realizada en puntos de inspección.

Denominación del Indicador	Método de cálculo	Definición del Indicador	Tipo/Dimensión/Frecuencia /Cobertura/Sentido	Valor Programado	Avance de la Meta
Porcentaje de supervisiones realizadas	(Número total de supervisiones efectuadas/número de supervisiones programadas)*100	Son las supervisiones a oficinas que expiden documentos, centros de acopio, engorda y sacrificio de ganado para verificar la sanidad y prevenir el abigeato	Gestión / Eficacia / Mensual / Estatal / Ascendente /	100.00 % Avance de la Meta 97.00	97.00 Semáforo ÓPTIMO
Unidad de medida				Porcentaje	
Parámetros				<input type="checkbox"/> 10 <input type="checkbox"/> 60 <input type="checkbox"/> 130	

Nivel **Componente** Resumen Narrativo Supervisión del cumplimiento de la Ley de Fomento y Desarrollo Pecuario en materia de comercialización, movilización, engorda y sacrificio de ganado realizada con la colaboración del CEFP, realizada.

Denominación del Indicador	Método de cálculo	Definición del Indicador	Tipo/Dimensión/Frecuencia /Cobertura/Sentido	Valor Programado	Avance de la Meta
Porcentaje de supervisiones realizadas	(Número total de supervisiones efectuadas/número de supervisiones programadas)*100	El indicador refleja el número de las supervisiones a oficinas que expiden documentos, centros de acopio, engorda y sacrificio de ganado para verificar la sanidad y prevenir el abigeato.	Gestión / Eficacia / Mensual / Estatal / Ascendente /	100.00 % Avance de la Meta 91.00	91.00 Semáforo ÓPTIMO
Unidad de medida				Porcentaje	
Parámetros				<input type="checkbox"/> 10 <input type="checkbox"/> 60 <input type="checkbox"/> 130	

Nombre del Programa Presupuestario: **Núcleos de producción de Agricultura Protegida y Centro de Acopio de Productos**

Avance Financiero Ejercido \$6,622,854.40

¹ Avances físicos y financieros preliminares a la Cuenta Pública para el ejercicio fiscal 2016.

Nivel **Fin** Resumen Narrativo Contribuir al incremento de la productividad hortofrutícola y ornamental a través de la capacitación y desarrollo de núcleos de producción de agricultura protegida que permitan incursionar a nuevos mercados.

Denominación del Indicador	Método de cálculo	Definición del Indicador	Tipo/Dimensión/Frecuencia /Cobertura/Sentido	Valor Programado	Avance de la Meta
Porcentaje de núcleos de producción de agricultura protegida con personal capacitado	(Número de núcleos de producción con personal capacitado/Número de núcleos de producción programados para capacitación)*100	El indicador se refiere la número de núcleos de producción en agricultura protegida programados para capacitar a su personal técnico.	Estratégico / Eficacia / Anual / Estatad / Ascendente /	100.00 % Avance de la Meta 100.00	100.00 Semáforo ÓPTIMO
Unidad de medida				Porcentaje	
Parámetros				<input type="checkbox"/> 35 <input type="checkbox"/> 70 <input type="checkbox"/> 130	

Nivel **Propósito** Resumen Narrativo Los productores agrícolas de Estado de Jalisco integrados en los núcleos de producción de agricultura protegida reciben capacitación para la producción y comercialización adecuada.

Denominación del Indicador	Método de cálculo	Definición del Indicador	Tipo/Dimensión/Frecuencia /Cobertura/Sentido	Valor Programado	Avance de la Meta
Porcentaje de productores agrícolas capacitados	(Número de productores capacitados/Número de productores programados)*100	El indicador refleja el porcentaje de productores agrícolas capacitados y que participan de manera directa en los núcleos de producción de agricultura protegida.	Estratégico / Eficacia / Anual / Estatad / Ascendente /	100.00 % Avance de la Meta 100.00	100.00 Semáforo ÓPTIMO
Unidad de medida				Porcentaje	
Parámetros				<input type="checkbox"/> 35 <input type="checkbox"/> 70 <input type="checkbox"/> 130	

Nivel **Componente** Resumen Narrativo Asesorías y capacitaciones otorgadas al personal de los núcleos de producción en agricultura protegida de empresas hortofrutícolas y ornamentales

Denominación del Indicador	Método de cálculo	Definición del Indicador	Tipo/Dimensión/Frecuencia /Cobertura/Sentido	Valor Programado	Avance de la Meta
Porcentaje de capacitaciones otorgadas	(Número de capacitaciones otorgadas/Número de capacitaciones programadas)*100	Se refiere a las capacitaciones que se otorgan al personal y trabajadores de los núcleos de producción de agricultura protegida.	Gestión / Eficacia / Anual / Estatad / Ascendente /	100.00 % Avance de la Meta 100.00	100.00 Semáforo ÓPTIMO
Unidad de medida				Porcentaje	
Parámetros				<input type="checkbox"/> 35 <input type="checkbox"/> 70 <input type="checkbox"/> 130	

Nombre del Programa Presupuestario: **Fortalecimiento a los Centros de Desarrollo Frutícola (CDF) y Organismos benéficos del Estado de Jalisco para el fomento a la producción**

Avance Financiero Ejercido \$9,970,301.05

Nivel **Fin** Resumen Narrativo Contribuir a la regulación de los precios de plantas hortofrutícolas mediante la producción de especies con variedades comerciales de calidad certificada a bajo costo, modernizando la infraestructura, adquisición de insumos y el equipamiento de los Centros de Desarrollo Frutícola (CDF) del Estado.

Denominación del Indicador	Método de cálculo	Definición del Indicador	Tipo/Dimensión/Frecuencia /Cobertura/Sentido	Valor Programado	Avance de la Meta
Porcentaje de diferencia de precio de la planta hortofrutícola de viveros comerciales respecto a los Centros de Desarrollo Frutícola (CDF)	(Precio de venta de planta hortofrutícola comercial/Precio de venta de planta hortofrutícola de los CDF)*100	Este indicador muestra el Porcentaje de diferencia de precio de la planta hortofrutícola de viveros comerciales respecto a los Centros de Desarrollo Frutícola (CDF)	Estratégico / Eficacia / Anual / Estatad / Ascendente /	66.00 % Avance de la Meta 100.00	66.00 Semáforo ÓPTIMO
Unidad de medida				Porcentaje	
Parámetros				<input type="checkbox"/> 60 <input type="checkbox"/> 75 <input type="checkbox"/> 130	

¹ Avances físicos y financieros preliminares a la Cuenta Pública para el ejercicio fiscal 2016.

Nivel **Propósito** Resumen Narrativo Productores hortofrutícolas del Estado de Jalisco beneficiados establecen huertos con planta certificada y de calidad.

Denominación del Indicador	Método de cálculo	Definición del Indicador	Tipo/Dimensión/Frecuencia /Cobertura/Sentido	Valor Programado	Avance de la Meta
Porcentaje de productores beneficiados	(Número de productores beneficiados/Número de productores solicitantes)*100	La cantidad de la planta producida en los Centros de Desarrollo Frutícola (CDF) del Gobierno de Jalisco, en varios de los casos no es suficiente para beneficiar a todos los productores que hacen su solicitud.	Estratégico / Eficacia / Anual / Estatad / Ascendente /	80.00 % Avance de la Meta 100.00	80.00 Semáforo ÓPTIMO
Unidad de medida				Porcentaje	
Parámetros				<input type="checkbox"/> 50 <input type="checkbox"/> 80 <input type="checkbox"/> 130	

Nivel **Componente** Resumen Narrativo Acciones y trabajos realizados correspondientes en los Centros de Desarrollo Frutícola (CDF) de Tuxpan, San Juan de los Lagos y Tomatlán para la certificación de la producción de plantas de diferentes Especies y variedades de frutales

Denominación del Indicador	Método de cálculo	Definición del Indicador	Tipo/Dimensión/Frecuencia /Cobertura/Sentido	Valor Programado	Avance de la Meta
Porcentaje de plantas producidas en los viveros del Gobierno Estado de Jalisco.	(Número de plantas producidas/Número de plantas programadas)*100	El indicador refleja el número de plantas producidas en los Viveros del Gobierno del Estado de Jalisco.	Gestión / Eficacia / Anual / Estatad / Ascendente /	100.00 % Avance de la Meta 100.00	100.00 Semáforo ÓPTIMO
Unidad de medida				Porcentaje	
Parámetros				<input type="checkbox"/> 50 <input type="checkbox"/> 80 <input type="checkbox"/> 130	

Nombre del Programa Presupuestario: **Estímulo y Reactivación de Rastros TIF y TSS**

Avance Financiero Ejercido \$4,901,299.43

Nivel **Fin** Resumen Narrativo Contribuir al incremento de la comercialización de los productos cárnicos pecuarios permitiendo acceder a mercados mejor pagados a través de la certificación TIF y TSS y el manejo integral de sanidad e inocuidad en los rastros municipales del Estado; mejorando la calidad de vida de los Jaliscienses.

Denominación del Indicador	Método de cálculo	Definición del Indicador	Tipo/Dimensión/Frecuencia /Cobertura/Sentido	Valor Programado	Avance de la Meta
Rastros apoyados en el Estado	(Número total de rastros apoyados en el año /Número de rastros existentes en el Estado)*100	El indicador refleja el número de rastros que se apoyan en el Estado durante el ejercicio, respecto al total existe en el Estado ya sea TSS o TIF.	Estratégico / Eficacia / Anual / Estatad / Ascendente /	1.00 % Avance de la Meta 100.00	1.00 Semáforo ÓPTIMO
Unidad de medida				rastros	
Parámetros				<input type="checkbox"/> 50 <input type="checkbox"/> 70 <input type="checkbox"/> 130	

Nivel **Propósito** Resumen Narrativo Rastros municipales mejoran la sanidad inocuidad de su producto al ser apoyados

Denominación del Indicador	Método de cálculo	Definición del Indicador	Tipo/Dimensión/Frecuencia /Cobertura/Sentido	Valor Programado	Avance de la Meta
Porcentaje de rastros apoyados	(Número de rastros apoyados/Número de rastros programados a apoyar)*100	El indicador refleja el total de rastros apoyados en el año respecto a los programados apoyar.	Estratégico / Eficacia / Anual / Estatad / Ascendente /	100.00 % Avance de la Meta 100.00	100.00 Semáforo ÓPTIMO
Unidad de medida				Porcentaje	
Parámetros				<input type="checkbox"/> 50 <input type="checkbox"/> 70 <input type="checkbox"/> 130	

¹ Avances físicos y financieros preliminares a la Cuenta Pública para el ejercicio fiscal 2016.

Nivel	Componente	Resumen Narrativo	Rastros Tipo Inspección Federal (TIF) certificados		
Denominación del Indicador	Método de cálculo	Definición del Indicador	Tipo/Dimensión/Frecuencia / Cobertura/Sentido	Valor Programado	Avance de la Meta
Rastros TIF en el Estado	(Número total de Rastros certificados TIF/Número total de Rastros municipales)*100	El indicador refleja el número de rastros TIF apoyados para la certificación.	Gestión / Eficacia / Semestral / Estatad / Ascendente /	1.00 % Avance de la Meta 100.00	1.00 Semáforo ÓPTIMO
Unidad de medida				rastros	
Parámetros				<input type="checkbox"/> 50 <input type="checkbox"/> 70 <input type="checkbox"/> 130	

Nivel	Componente	Resumen Narrativo	Capacitación a personal operativo de Rastros Municipales TSS impartida		
Denominación del Indicador	Método de cálculo	Definición del Indicador	Tipo/Dimensión/Frecuencia / Cobertura/Sentido	Valor Programado	Avance de la Meta
Porcentaje de personas capacitadas	(Número de personas capacitadas/Número total de personal operativo de los rastros municipales)*100	El indicador mide le número de personal capacitado en los rastros.	Gestión / Eficacia / Trimestral / Estatad / Ascendente /	80.00 % Avance de la Meta 100.00	80.00 Semáforo ÓPTIMO
Unidad de medida				Porcentaje	
Parámetros				<input type="checkbox"/> 50 <input type="checkbox"/> 70 <input type="checkbox"/> 130	

Nombre del Programa Presupuestario: **Desarrollo y fomento de Actividades Acuícolas y Pesqueras en el Estado de Jalisco**

Avance Financiero Ejercido

Nivel	Fin	Resumen Narrativo	Contribuir al fortalecimiento y desarrollo de las actividades acuícolas y pesqueras a través de la productividad de las Unidades de Producción acuícola.		
Denominación del Indicador	Método de cálculo	Definición del Indicador	Tipo/Dimensión/Frecuencia / Cobertura/Sentido	Valor Programado	Avance de la Meta
Porcentaje de personas beneficiadas	(Número de personas beneficiados/Número de personas programadas)*100	El indicador mide el numero de personas beneficiadas por las actividades acuícolas y pesqueras	Estratégico / Eficacia / Anual / Estatad / Ascendente /	100.00 % Avance de la Meta 101.00	101.00 Semáforo ÓPTIMO
Unidad de medida				Porcentaje	
Parámetros				<input type="checkbox"/> 20 <input type="checkbox"/> 70 <input type="checkbox"/> 130	

Nivel	Propósito	Resumen Narrativo	Los productores pesqueros y acuícolas del Estado de Jalisco reciben asesorías, asistencias y capacitación técnicas mejorando sus procesos productivos.		
Denominación del Indicador	Método de cálculo	Definición del Indicador	Tipo/Dimensión/Frecuencia / Cobertura/Sentido	Valor Programado	Avance de la Meta
Porcentaje de servicios realizados	(Número de servicios realizados/Número de servicios programados)*100	El indicador mide el numero de servicios realizados en materia de acuicultura y pesca	Estratégico / Eficacia / Anual / Regional / Ascendente /	100.00 % Avance de la Meta 108.00	108.00 Semáforo ÓPTIMO
Unidad de medida				Porcentaje	
Parámetros				<input type="checkbox"/> 20 <input type="checkbox"/> 70 <input type="checkbox"/> 130	

¹ Avances físicos y financieros preliminares a la Cuenta Pública para el ejercicio fiscal 2016.

Nivel **Componente** Resumen Narrativo **Productores acuícolas y pesqueros capacitados en materia de producción y fomento al consumo en el Estado de Jalisco**

Denominación del Indicador	Método de cálculo	Definición del Indicador	Tipo/Dimensión/Frecuencia /Cobertura/Sentido	Valor Programado	Avance de la Meta
Porcentajes de cursos impartidos	(Número de cursos impartidos/Número de cursos programados)*100	El indicador mide el número de cursos impartidos a través del IAPEJ, de acuerdo a las solicitudes realizadas.	Gestión / Eficacia / Anual / Regional / Ascendente /	100.00 % Avance de la Meta 87.00	87.00 Semáforo ÓPTIMO
Unidad de medida				Porcentaje	
Parámetros				<input type="checkbox"/> 20 <input type="checkbox"/> 70 <input type="checkbox"/> 130	

Nivel **Componente** Resumen Narrativo **Crías de peces dulceacuícolas y anfibios en las unidades de producción piscícolas (UPP) producidas.**

Denominación del Indicador	Método de cálculo	Definición del Indicador	Tipo/Dimensión/Frecuencia /Cobertura/Sentido	Valor Programado	Avance de la Meta
Porcentaje de crías de peces producidas	(Número de crías de peces producidas/Número de crías de peces programadas)*100	El indicador mide el número de Crías de peces dulceacuícolas y anfibios producidas en las Unidades de Producción Piscícolas (UPP).	Gestión / Eficacia / Anual / Regional / Ascendente /	100.00 % Avance de la Meta 92.88	92.88 Semáforo ÓPTIMO
Unidad de medida				Porcentaje	
Parámetros				<input type="checkbox"/> 20 <input type="checkbox"/> 70 <input type="checkbox"/> 130	

Nombre del Programa Presupuestario: **Desarrollo De Capacidades Rurales**

Avance Financiero Ejercido **\$5,812,737.57**

Nivel **Fin** Resumen Narrativo **Contribuir a disminuir la desnutrición en la población de regiones marginadas del Estado, mejorando la calidad de vida a través de la implementación de proyectos productivos de mujeres.**

Denominación del Indicador	Método de cálculo	Definición del Indicador	Tipo/Dimensión/Frecuencia /Cobertura/Sentido	Valor Programado	Avance de la Meta
Porcentaje de personas beneficiadas	(Número de personas beneficiadas/Número de personas programadas)*100	El indicador refleja el número de personas beneficiadas a través del programa para mejorar calidad de vida con buena alimentación.	Estratégico / Eficacia / Anual / Estatad / Ascendente /	100.00 % Avance de la Meta 100.00	100.00 Semáforo ÓPTIMO
Unidad de medida				Porcentaje	
Parámetros				<input type="checkbox"/> 10 <input type="checkbox"/> 99 <input type="checkbox"/> 130	

Nivel **Propósito** Resumen Narrativo **Los productores agropecuarios del Estado de Jalisco, desarrollan sus capacidades mediante la implementación de proyectos productivos apoyados**

Denominación del Indicador	Método de cálculo	Definición del Indicador	Tipo/Dimensión/Frecuencia /Cobertura/Sentido	Valor Programado	Avance de la Meta
Porcentaje de proyectos productivos apoyados	(Número de proyectos productivos apoyados/Número de proyectos productivos programados)*100	El indicador mide el número de proyectos productivos apoyados, a través del programa.	Estratégico / Eficacia / Trimestral / Estatad / Ascendente /	66.00 % Avance de la Meta 100.00	66.00 Semáforo ÓPTIMO
Unidad de medida				Porcentaje	
Parámetros				<input type="checkbox"/> 40 <input type="checkbox"/> 70 <input type="checkbox"/> 130	

¹ Avances físicos y financieros preliminares a la Cuenta Pública para el ejercicio fiscal 2016.

Nivel		Componente	Resumen Narrativo	Proyectos productivos apoyados con mejores rendimientos en la producción de alimentos.		
Denominación del Indicador	Método de cálculo	Definición del Indicador	Tipo/Dimensión/Frecuencia /Cobertura/Sentido	Valor Programado	Avance de la Meta	
Porcentaje de proyectos productivos apoyados con resultados favorables	(Número de proyectos productivos con resultados favorables/Número de proyectos productivos apoyados)*100	El indicador refleja el porcentaje de proyectos productivos establecidos y con resultados favorables, respecto a los apoyados.	Gestión / Eficacia / Trimestral / Estatad / Ascendente /	85.00 % Avance de la Meta 100.00	85.00 Semáforo ÓPTIMO	Unidad de medida: Porcentaje Parámetros: 10, 70, 130

Nivel		Componente	Resumen Narrativo	Personas del medio rural capacitadas		
Denominación del Indicador	Método de cálculo	Definición del Indicador	Tipo/Dimensión/Frecuencia /Cobertura/Sentido	Valor Programado	Avance de la Meta	
Porcentaje de personas capacitadas	(Número de personas capacitadas/Número de personas programadas)*100	El indicador mide el número de agroproductores con capacidad de participar en mesas de negocios.	Gestión / Eficacia / Mensual / Estatad / Ascendente /	100.00 % Avance de la Meta 100.00	100.00 Semáforo ÓPTIMO	Unidad de medida: Porcentaje Parámetros: 10, 70, 130

Nombre del Programa Presupuestario: **Administración y Operación Central de la Seder**

Avance Financiero Ejercido: \$112,226,519.10

Nivel		Fin	Resumen Narrativo	Contribuir al incremento de la rendición de cuentas del gasto público y la transparencia mediante la aplicación del gasto con apego a la normatividad vigente de la dependencia y la buena operación de la misma.		
Denominación del Indicador	Método de cálculo	Definición del Indicador	Tipo/Dimensión/Frecuencia /Cobertura/Sentido	Valor Programado	Avance de la Meta	
Tasa de variación de presupuesto ejercido	((Monto total de presupuesto en el año t/Monto total de presupuesto en el año t-1)-1)*100	Esta tasa de variación refleja el comportamiento de las variables del presupuesto comparando el año presente con el anterior en monto y resultado.	Estratégico / Eficacia / Anual / Estatad / Ascendente /	9.00 % Avance de la Meta 97.11	8.74 Semáforo ÓPTIMO	Unidad de medida: Tasa de variación Parámetros: 40, 70, 130

Nivel		Propósito	Resumen Narrativo	La Secretaría de Desarrollo Rural del Gobierno del Estado, opera de manera responsable y eficiente los recursos financieros, materiales, humanos y programas que impactan positivamente el desarrollo de los productores rurales del Estado.		
Denominación del Indicador	Método de cálculo	Definición del Indicador	Tipo/Dimensión/Frecuencia /Cobertura/Sentido	Valor Programado	Avance de la Meta	
Porcentaje de presupuesto ejercido	(Monto total de presupuesto ejercido/Monto total de presupuesto programado)*100	Este indicador mostrara el porcentaje del presupuesto objetivo ejecutado para la operatividad y máximo rendimiento, de esta secretaria la cual brinda servicios a la población.	Estratégico / Economía / Trimestral / Estatad / Ascendente /	100.00 % Avance de la Meta 99.95	99.95 Semáforo ÓPTIMO	Unidad de medida: Porcentaje Parámetros: 30, 70, 130

¹ Avances físicos y financieros preliminares a la Cuenta Pública para el ejercicio fiscal 2016.

Nivel **Componente** Resumen Narrativo Bienes muebles y servicios generales proporcionados en tiempo forma

Denominación del Indicador	Método de cálculo	Definición del Indicador	Tipo/Dimensión/Frecuencia /Cobertura/Sentido	Valor Programado	Avance de la Meta
Porcentaje de solicitudes de servicios generales atendidos	(Número total de solicitudes atendidas/Número total de solicitudes presentadas)*100	Este indicador muestra el Porcentaje de solicitudes de servicios generales atendidos	Gestión / Eficacia / Anual / Estatad / Ascendente /	100.00 % Avance de la Meta 100.00	100.00 Semáforo ÓPTIMO
Unidad de medida				Porcentaje	
Parámetros					

Nivel **Componente** Resumen Narrativo Personas que participan en el programa de seguridad de la dependencia a través de la Unidad Interna de Protección Civil, capacitadas.

Denominación del Indicador	Método de cálculo	Definición del Indicador	Tipo/Dimensión/Frecuencia /Cobertura/Sentido	Valor Programado	Avance de la Meta
Porcentaje de personas capacitadas	(Número total de personas capacitadas/Número total de personas que laboran en la Dependencia)*100	Este indicador muestra el porcentaje de empleados que labora en la secretaría y que cuenta con los conocimientos, las acciones y medidas de seguridad necesarias que se requieren para solventar cualquier contingencia.	Gestión / Eficacia / Semestral / Estatad / Ascendente /	90.00 % Avance de la Meta 100.00	90.00 Semáforo ÓPTIMO
Unidad de medida				Porcentaje	
Parámetros					

Nivel **Componente** Resumen Narrativo Personas capacitadas para el mejor desempeño de sus funciones

Denominación del Indicador	Método de cálculo	Definición del Indicador	Tipo/Dimensión/Frecuencia /Cobertura/Sentido	Valor Programado	Avance de la Meta
Porcentaje de personas capacitadas	(Número total de personas capacitadas/Número total de personas que laboran en la Dependencia)*100	Este indicador nos mostrará el porcentaje de los empleados objetivo que laboran en la secretaría y cuentan con capacitación de los programas de interés que ofrece la Dependencia para el mejoramiento de su desempeño.	Gestión / Eficacia / Semestral / Estatad / Ascendente /	60.00 % Avance de la Meta 100.00	60.00 Semáforo ÓPTIMO
Unidad de medida				Porcentaje	
Parámetros					

Nivel **Componente** Resumen Narrativo Sistemas informáticos operando de manera oportuna y eficaz

Denominación del Indicador	Método de cálculo	Definición del Indicador	Tipo/Dimensión/Frecuencia /Cobertura/Sentido	Valor Programado	Avance de la Meta
Porcentaje de sistemas operando	(Número de sistemas operando/Número de sistemas existentes en la Dependencia)*100	Este indicador muestra el porcentaje de sistemas que requieren mantenerse funcionando al 100%, ya que son indispensables para la operatividad y buen funcionamiento de esta Secretaría.	Gestión / Eficacia / Trimestral / Estatad / Ascendente /	100.00 % Avance de la Meta 100.00	100.00 Semáforo ÓPTIMO
Unidad de medida				Porcentaje	
Parámetros					

¹ Avances físicos y financieros preliminares a la Cuenta Pública para el ejercicio fiscal 2016.

Nivel	Componente	Resumen Narrativo	Presupuesto financiero ejecutado de manera eficaz y eficiente a través del control interno del gasto		
Denominación del Indicador	Método de cálculo	Definición del Indicador	Tipo/Dimensión/Frecuencia / Cobertura/Sentido	Valor Programado	Avance de la Meta
Porcentaje de presupuesto ejercido	(Monto total de presupuesto ejercido/Monto total de presupuesto programado)*100	Este indicador muestra el Porcentaje de presupuesto ejercido	Gestión / Economía / Anual / Estatad / Ascendente /	100.00 % Avance de la Meta 99.95	99.95 Semáforo ÓPTIMO
				Unidad de medida	Porcentaje
				Parámetros	
				■ 30	■ 60 ■ 130

Unidad Responsable Fideicomiso Alianza para el Campo en el Estado de Jalisco (FACEJ)

Nombre del Programa Presupuestario: **Programa de Concurrencia (SAGARPA)**

Avance Financiero Ejercido \$145,012,500.00

Nivel	Fin	Resumen Narrativo	Contribuir al incremento de la productividad del sector agroalimentario, mediante el apoyo a la inversión de la Unidades económicas agropecuarias, pesqueras y acuícolas.		
-------	------------	-------------------	---	--	--

Denominación del Indicador	Método de cálculo	Definición del Indicador	Tipo/Dimensión/Frecuencia / Cobertura/Sentido	Valor Programado	Avance de la Meta
Porcentaje de proyectos productivos apoyados	(Número de proyectos apoyados en el año /Número de proyectos programados apoyar en el año)*100	Este indicador refleja la tasa de variación del número real de las unidades económicas agropecuarias, pesqueras y acuícolas apoyadas	Estratégico / Eficacia / Anual / Estatad / Ascendente /	100.00 % Avance de la Meta 99.00	99.00 Semáforo ÓPTIMO
				Unidad de medida	Porcentaje
				Parámetros	
				■ 20	■ 80 ■ 130

Nivel	Propósito	Resumen Narrativo	Apoyar a los productores agropecuarios, pesqueros, acuícolas y otros agentes económicos del sector rural mediante Proyectos productivos o estratégicos, incentivos para la adquisición de insumos, construcción de infraestructura, adquisición de equipamiento productivo, realización de obras y prácticas para el aprovechamiento sustentable de suelo y agua, proyectos integrales de desarrollo productivo; desarrollo de capacidades y servicios profesionales de extensión e innovación rural y para la prevención, manejo y administración de riesgos, a través de instrumentos que atiendan problemas de mercado y de financiamiento, sanidad e inocuidad y ocurrencia de desastres naturales.		
-------	------------------	-------------------	---	--	--

Denominación del Indicador	Método de cálculo	Definición del Indicador	Tipo/Dimensión/Frecuencia / Cobertura/Sentido	Valor Programado	Avance de la Meta
Porcentaje de productores apoyados	(Número de proyectos apoyados/Número de proyectos programados)*100	Este indicador refleja el número de productores apoyados con los programas en concurrencia	Estratégico / Eficacia / Anual / Estatad / Ascendente /	100.00 % Avance de la Meta 100.00	100.00 Semáforo ÓPTIMO
				Unidad de medida	Porcentaje
				Parámetros	
				■ 20	■ 80 ■ 130

¹ Avances físicos y financieros preliminares a la Cuenta Pública para el ejercicio fiscal 2016.

Nivel **Componente** Resumen Narrativo **Proyectos productivos o estratégicos agrícolas, pecuarios de pesca y acuícolas apoyados.**

Denominación del Indicador	Método de cálculo	Definición del Indicador	Tipo/Dimensión/Frecuencia /Cobertura/Sentido	Valor Programado	Avance de la Meta
Porcentaje de proyectos productivos o estratégicos agrícolas, pecuarios de pesca y acuícolas apoyados	(Número de unidades económicas agropecuarias, pesqueras y acuícolas apoyadas con infraestructura productiva/Número total de unidades económicas agropecuarias, pesqueras y acuícolas programadas apoyar)*100	Este indicador mide el número de proyectos productivos o estratégicos agrícolas, pecuarios de pesca y acuícolas apoyados	Gestión /	100.00	100.00
			Eficacia /	% Avance de la Meta	Semáforo
			Anual /	100.00	ÓPTIMO
			Estatad /	Unidad de medida	Porcentaje
			Ascendente /	Parámetros	■ 20 ■ 80 ■ 130

Nivel **Componente** Resumen Narrativo **Productores agropecuarios y acuícolas beneficiados con servicios de extensionismo en sus Unidades de Producción del Estado de Jalisco, para mejorar los rendimientos, productividad, reducción de costos, así como el uso sustentable y racional de los recursos medio ambientales.**

Denominación del Indicador	Método de cálculo	Definición del Indicador	Tipo/Dimensión/Frecuencia /Cobertura/Sentido	Valor Programado	Avance de la Meta
Porcentaje de productores agropecuarios y acuícolas beneficiados con servicios extensionismo en sus unidades de producción	(Número de productores beneficiados/Número de total de productores programados a beneficiar)*100	Este indicador refleja el número de productores beneficiados con servicios de extensionismo en sus unidades de producción agropecuarios y acuícolas en el Estado de Jalisco	Gestión /	100.00	100.00
			Eficacia /	% Avance de la Meta	Semáforo
			Semestral /	100.00	ÓPTIMO
			Estatad /	Unidad de medida	Porcentaje
			Ascendente /	Parámetros	■ 20 ■ 80 ■ 130

Nivel **Componente** Resumen Narrativo **Asistencia integral otorgada para la producción con calidad de cultivos diversos en el estado de Jalisco**

Denominación del Indicador	Método de cálculo	Definición del Indicador	Tipo/Dimensión/Frecuencia /Cobertura/Sentido	Valor Programado	Avance de la Meta
Porcentaje de conocimientos adquiridos por los productores en las capacitaciones	(Resultado de calificaciones de las evaluaciones iniciales /Resultado de las calificaciones en las evaluaciones finales a los productores)*100	Este indicador refleja el incremento de conocimientos adquiridos por los productores en las capacitaciones en el Estado de Jalisco, donde se espera aumentar el 60% en conocimiento.	Gestión /	60.00	60.00
			Eficacia /	% Avance de la Meta	Semáforo
			Semestral /	100.00	ÓPTIMO
			Estatad /	Unidad de medida	Porcentaje
			Ascendente /	Parámetros	■ 20 ■ 80 ■ 130

Nivel **Componente** Resumen Narrativo **Proyectos de conservación y uso sustentable de suelo y agua (COUSSA) apoyados.**

Denominación del Indicador	Método de cálculo	Definición del Indicador	Tipo/Dimensión/Frecuencia /Cobertura/Sentido	Valor Programado	Avance de la Meta
Porcentaje de hectáreas incorporadas al aprovechamiento sustentable del suelo y agua	(Número de hectáreas incorporadas al aprovechamiento sustentable del suelo y agua/Número de hectáreas al aprovechamiento sustentable de suelo y agua programadas para incorporar)*100	Este indicador refleja el número de hectáreas incorporadas al aprovechamiento sustentable del suelo y agua, por medio del programa IPASSA	Gestión /	100.00	100.00
			Eficacia /	% Avance de la Meta	Semáforo
			Mensual /	100.00	ÓPTIMO
			Estatad /	Unidad de medida	Porcentaje
			Ascendente /	Parámetros	■ 20 ■ 80 ■ 130

¹ Avances físicos y financieros preliminares a la Cuenta Pública para el ejercicio fiscal 2016.

Nivel **Componente** Resumen Narrativo Apoyo a la inversión en equipamiento e infraestructura, asistencia técnica y capacitación para familias de alta y muy alta marginación (PESA) otorgados

Denominación del Indicador	Método de cálculo	Definición del Indicador	Tipo/Dimensión/Frecuencia / Cobertura/Sentido	Valor Programado	Avance de la Meta
Porcentaje de familias apoyadas con proyectos estratégicos de seguridad alimentaria (PESA)	(Número total de familias apoyadas/Número total de familias programadas)*100	Este indicador refleja el número de familias apoyadas con proyectos estratégicos de seguridad alimentaria (PESA)	Gestión / Eficacia / Mensual / Estatad / Ascendente /	100.00 % Avance de la Meta 100.00	100.00 Semáforo ÓPTIMO
Unidad de medida				Porcentaje	
Parámetros				<input type="checkbox"/> 20 <input type="checkbox"/> 70 <input type="checkbox"/> 130	

Nivel **Componente** Resumen Narrativo Estudio realizado sobre el potencial agroecológico de las regiones del estado de Jalisco, para identificar las oportunidades productivas más adecuadas de cada Región.

Denominación del Indicador	Método de cálculo	Definición del Indicador	Tipo/Dimensión/Frecuencia / Cobertura/Sentido	Valor Programado	Avance de la Meta
Porcentaje de estudios realizados referente a la potencialización productiva en la regiones del estado.	(Número de estudios realizados/Número de estudios programados)*100	Este indicador refleja el número de estudios realizados para recabar información estadística actualizada	Gestión / Eficacia / Mensual / Estatad / Ascendente /	100.00 % Avance de la Meta 100.00	100.00 Semáforo ÓPTIMO
Unidad de medida				Porcentaje	
Parámetros				<input type="checkbox"/> 20 <input type="checkbox"/> 80 <input type="checkbox"/> 130	

Nivel **Componente** Resumen Narrativo Campañas de sanidad e inocuidad agroalimentaria apoyadas.

Denominación del Indicador	Método de cálculo	Definición del Indicador	Tipo/Dimensión/Frecuencia / Cobertura/Sentido	Valor Programado	Avance de la Meta
Porcentaje de campañas zoonosanitarias en operación	(Número de campañas realizadas y en operación/Número de campañas programadas)*100	Este indicador mide el número de campañas zoonosanitarias en operación en el Estado de Jalisco	Gestión / Eficacia / Semestral / Estatad / Ascendente /	100.00 % Avance de la Meta 100.00	100.00 Semáforo ÓPTIMO
Unidad de medida				Porcentaje	
Parámetros				<input type="checkbox"/> 20 <input type="checkbox"/> 80 <input type="checkbox"/> 130	

Nombre del Programa **Construcción de Obras Hidráulicas en el Estado**
Presupuestario:

Avance Financiero Ejercido \$25,000,000.00

Nivel **Fin** Resumen Narrativo Contribuir al Incremento de la producción y productividad en la agricultura de riego tecnificado en el Estado, mediante la eficiencia en el manejo de riego agrícola. Así como contribuir a mejorar el nivel de vida de los habitantes del medio rural

Denominación del Indicador	Método de cálculo	Definición del Indicador	Tipo/Dimensión/Frecuencia / Cobertura/Sentido	Valor Programado	Avance de la Meta
Número de obras hidráulicas rehabilitadas para el fomento de las actividades rurales	Número de obras realizadas	Este indicador muestra el Número de obras hidráulicas rehabilitadas para el fomento de las actividades rurales	Estratégico / Eficacia / Anual / Estatad / Ascendente /	62.00 % Avance de la Meta 100.00	62.00 Semáforo ÓPTIMO
Unidad de medida				Obras	
Parámetros				<input type="checkbox"/> 40 <input type="checkbox"/> 70 <input type="checkbox"/> 130	

¹ Avances físicos y financieros preliminares a la Cuenta Pública para el ejercicio fiscal 2016.

Nivel **Propósito** Resumen Narrativo Los habitantes cuentan con infraestructura hidráulica básica a través de la construcción de nuevos almacenamientos hidráulicos y sistemas de riego, además de modernizar la infraestructura existente.

Denominación del Indicador	Método de cálculo	Definición del Indicador	Tipo/Dimensión/Frecuencia / Cobertura/Sentido	Valor Programado	Avance de la Meta
Número de obras hidráulicas ejecutadas para el fomento de las actividades rurales	Número de Acciones Atendidas	Este indicador muestra el Número de obras hidráulicas ejecutadas para el fomento de las actividades rurales	Estratégico / Eficacia / Anual / Estatad / Ascendente /	62.00 % Avance de la Meta 100.00	62.00 Semáforo ÓPTIMO
				Unidad de medida	Obras
				Parámetros	
				■ 40	■ 70 ■ 130

Nivel **Componente** Resumen Narrativo Hectáreas de riego tecnificadas en Distritos de riego

Denominación del Indicador	Método de cálculo	Definición del Indicador	Tipo/Dimensión/Frecuencia / Cobertura/Sentido	Valor Programado	Avance de la Meta
Número de obras construidas	Número de obras construidas	Hectáreas de riego tecnificadas en Distritos de riego, mediante obra contratada	Gestión / Eficacia / Anual / Estatad / Ascendente /	27.00 % Avance de la Meta 100.00	27.00 Semáforo ÓPTIMO
				Unidad de medida	Obra
				Parámetros	
				■ 15	■ 60 ■ 130

Nivel **Componente** Resumen Narrativo Hectáreas de riego tecnificadas en las unidades de riego

Denominación del Indicador	Método de cálculo	Definición del Indicador	Tipo/Dimensión/Frecuencia / Cobertura/Sentido	Valor Programado	Avance de la Meta
Número de obras construidas	Número de obras construidas	Hectáreas de riego tecnificadas en Distritos de riego, mediante obra contratada	Gestión / Eficacia / Anual / Estatad / Ascendente /	35.00 % Avance de la Meta 100.00	35.00 Semáforo ÓPTIMO
				Unidad de medida	Obra
				Parámetros	
				■ 15	■ 60 ■ 130

¹ Avances físicos y financieros preliminares a la Cuenta Pública para el ejercicio fiscal 2016.

Temática Sectorial

Infraestructura e inversión pública

Unidad Responsable Secretaría de Planeación, Administración y Finanzas

Nombre del Programa Presupuestario: **Programa de Inversión Pública en el Estado**

Avance Financiero Ejercido

Nivel **Fin** Resumen Narrativo Contribuir al impulso del crecimiento económico sostenido, incluyente y equilibrado entre las regiones del Estado mediante la ampliación y fortalecimiento de la inversión pública en infraestructura urbana, productiva y social.

Denominación del Indicador	Método de cálculo	Definición del Indicador	Tipo/Dimensión/Frecuencia /Cobertura/Sentido	Valor Programado	Avance de la Meta
Porcentaje de liberación de recursos estatales FONDEREG	(Recurso liberado/Recurso asignado)*100	Da referencia al recurso liberado por la federación con respecto al programa del ramo 33 para asignarlo a las regiones del Estado.	Estratégico / Eficacia / Anual / Regional / Ascendente /	100.00 % Avance de la Meta 100.00	100.00 Semáforo ÓPTIMO
Unidad de medida				Porcentaje	
Parámetros				<input type="text" value="59.99"/> <input type="text" value="79.99"/> <input type="text" value="130"/>	

Nivel **Propósito** Resumen Narrativo El Estado se fortalece en infraestructura y en la gestión de inversión pública.

Denominación del Indicador	Método de cálculo	Definición del Indicador	Tipo/Dimensión/Frecuencia /Cobertura/Sentido	Valor Programado	Avance de la Meta
Porcentaje de proyectos apoyados para la gestión e inversión Pública estatal, federal e internacional	(Proyectos aprobados/Proyectos recibidos)*100	Son los proyectos recibidos que se les da el apoyo para la gestión en inversión Pública estatal, federal e internacional	Estratégico / Eficacia / Anual / Estatad / Ascendente /	100.00 % Avance de la Meta 100.00	100.00 Semáforo ÓPTIMO
Unidad de medida				Porcentaje	
Parámetros				<input type="text" value="59.99"/> <input type="text" value="79.99"/> <input type="text" value="130"/>	

Nivel **Componente** Resumen Narrativo Banco de Proyectos de Inversión Pública del Gobierno del Estado de Jalisco, operando

Denominación del Indicador	Método de cálculo	Definición del Indicador	Tipo/Dimensión/Frecuencia /Cobertura/Sentido	Valor Programado	Avance de la Meta
Porcentaje de proyectos de inversión del Banco revisados	(Proyectos recibidos / Proyectos revisados)*100	Se refiere a la relación de los proyectos de inversión pública revisados del Banco de Proyectos con respecto al total de los recibidos en el software	Gestión / Eficacia / Anual / Estatad / Ascendente /	100.00 % Avance de la Meta 99.70	99.70 Semáforo ÓPTIMO
Unidad de medida				Porcentaje	
Parámetros				<input type="text" value="59.99"/> <input type="text" value="79.99"/> <input type="text" value="130"/>	

¹ Avances físicos y financieros preliminares a la Cuenta Pública para el ejercicio fiscal 2016.

Nivel	Componente	Resumen Narrativo	Estrategia de formación de capacidades para la gestión de fondos, implementada			
Denominación del Indicador	Método de cálculo	Definición del Indicador	Tipo/Dimensión/Frecuencia / Cobertura/Sentido	Valor Programado	Avance de la Meta	
Número de estrategias de formación de capacidades realizadas para la Gestión de Fondos	Número de estrategias de formación de capacidades	Se refiere al número de estrategias definidas para generar capacidades en la Dirección de Gestión de Fondos, sobre la materia del mismo nombre	Gestión / Eficacia / Anual / Estatad / Ascendente /	3.00 % Avance de la Meta 100.00	3.00 Semáforo ÓPTIMO	
Unidad de medida				Acción		
Parámetros				■ 59.99 ■ 79.99 ■ 130		

Nivel	Componente	Resumen Narrativo	Estrategia de formación de capacidades para la formulación y evaluación socioeconómica de proyectos, implementados			
Denominación del Indicador	Método de cálculo	Definición del Indicador	Tipo/Dimensión/Frecuencia / Cobertura/Sentido	Valor Programado	Avance de la Meta	
Número de estrategias de formación de capacidades realizadas para la evaluación socioeconómica	Número de estrategias de formación de capacidades	Se refiere al número de estrategias definidas para generar capacidades en las dependencias y municipios en la formulación y evaluación socioeconómica de proyectos	Gestión / Eficacia / Anual / Estatad / Ascendente /	1.00 % Avance de la Meta 100.00	1.00 Semáforo ÓPTIMO	
Unidad de medida				Acción		
Parámetros				■ 59.99 ■ 79.99 ■ 130		

Nivel	Componente	Resumen Narrativo	Proyectos del Fondo Complementario para el Desarrollo Regional (FONDEREG), financiados			
Denominación del Indicador	Método de cálculo	Definición del Indicador	Tipo/Dimensión/Frecuencia / Cobertura/Sentido	Valor Programado	Avance de la Meta	
Porcentaje de recursos ejercidos en relación al recurso asignado al fondo	(Recurso aplicado/Recurso asignado)*100	Expresa el recurso ejercido en relación al recurso asignado	Gestión / Eficacia / Trimestral / Regional / Ascendente /	100.00 % Avance de la Meta 99.00	99.00 Semáforo ÓPTIMO	
Unidad de medida				Porcentaje		
Parámetros				■ 59.99 ■ 79.99 ■ 130		

Nivel	Componente	Resumen Narrativo	Iniciativas de coordinación institucional de Jalisco Regional, vinculadas			
Denominación del Indicador	Método de cálculo	Definición del Indicador	Tipo/Dimensión/Frecuencia / Cobertura/Sentido	Valor Programado	Avance de la Meta	
Porcentaje de proyectos presentados	(Proyectos presentados/Proyectos gestionados)*100	Proporción de proyectos estratégicos impulsados por el mecanismo interinstitucional llamado Jalisco Regional	Gestión / Eficacia / Cuatrimestral / Regional / Ascendente /	100.00 % Avance de la Meta 100.00	100.00 Semáforo ÓPTIMO	
Unidad de medida				Porcentaje		
Parámetros				■ 59.99 ■ 79.99 ■ 130		

¹ Avances físicos y financieros preliminares a la Cuenta Pública para el ejercicio fiscal 2016.

Nivel	Componente	Resumen Narrativo	Plataforma Sistema de Información Geográfica (SIG) para el análisis de los proyectos de inversión pública, integrada
-------	-------------------	-------------------	--

Denominación del Indicador	Método de cálculo	Definición del Indicador	Tipo/Dimensión/Frecuencia /Cobertura/Sentido	Valor Programado	Avance de la Meta
Número de sistema de Información Geográfica (SIG) para los proyectos de inversión Pública desarrollado	Número de Sistemas de Información Geográfica (SIG) desarrollados	Desarrollo de un Sistema de Información Geográfica con salidas en Web Map, por medio de Visores	Gestión / Eficacia / Anual / Estatad / Ascendente /	1.00 % Avance de la Meta 100.00	1.00 Semáforo ÓPTIMO
Unidad de medida				Sistema	
Parámetros				<input type="checkbox"/> 59.99 <input type="checkbox"/> 79.99 <input checked="" type="checkbox"/> 130	

Nivel	Componente	Resumen Narrativo	Agenda Única de Competitividad, gestionada
-------	-------------------	-------------------	--

Denominación del Indicador	Método de cálculo	Definición del Indicador	Tipo/Dimensión/Frecuencia /Cobertura/Sentido	Valor Programado	Avance de la Meta
Porcentaje de proyectos madurados y evaluados	(Número de proyectos evaluados/Número de proyectos recibidos)*100	Cantidad de Proyectos Completados y evaluados respecto al impacto al Índice de Competitividad Estatal de Jalisco	Gestión / Eficacia / Anual / Estatad / Ascendente /	100.00 % Avance de la Meta 100.00	100.00 Semáforo ÓPTIMO
Unidad de medida				Porcentaje	
Parámetros				<input type="checkbox"/> 59.99 <input type="checkbox"/> 79.99 <input checked="" type="checkbox"/> 130	

Unidad Responsable Secretaría de Infraestructura y Obra Pública

Nombre del Programa Presupuestario: **Proyectos para el desarrollo de infraestructura urbana en el estado de Jalisco**

Avance Financiero Ejercido

Nivel	Fin	Resumen Narrativo	Contribuir al fortalecimiento del empleo y crecimiento mediante el mejoramiento de la infraestructura urbana del Estado de Jalisco
-------	------------	-------------------	--

Denominación del Indicador	Método de cálculo	Definición del Indicador	Tipo/Dimensión/Frecuencia /Cobertura/Sentido	Valor Programado	Avance de la Meta
Porcentaje de Estudios, planes y proyectos terminados	(Sumatoria Estudios, planes y proyectos terminados/ Sumatoria Estudios, planes y proyectos programados)*100	Este indicador muestra el Número de proyectos, planes y estudios carreteros y de comunicaciones diseñados, revisados, validados y/o concluidos para cubrir las necesidades que tiene el Estado y Municipios por falta de Infraestructura.	Estratégico / Eficacia / Mensual / Estatad / Ascendente /	100.00 % Avance de la Meta 100.00	100.00 Semáforo ÓPTIMO
Unidad de medida				Porcentaje	
Parámetros				<input type="checkbox"/> 49.99 <input type="checkbox"/> 69.99 <input checked="" type="checkbox"/> 130	

¹ Avances físicos y financieros preliminares a la Cuenta Pública para el ejercicio fiscal 2016.

Nivel **Propósito** Resumen Narrativo El Estado de Jalisco cuenta con el mejoramiento de la infraestructura urbana que consiste en el diseño, revisión, validación de proyectos y estudios de tipo: carretero y de comunicaciones, de imagen urbana, equipamiento, hidráulicos, del sistema vial metropolitano, y de equipamiento e infraestructura municipal.

Denominación del Indicador	Método de cálculo	Definición del Indicador	Tipo/Dimensión/Frecuencia /Cobertura/Sentido	Valor Programado	Avance de la Meta
Número de proyectos, revisados, concluidos y/o validados	Sumatoria de proyectos, revisados, concluidos y/o validados	Este indicador muestra el Número de proyectos, planes y estudios revisados, validados y/o concluidos para cubrir las necesidades que tiene el Estado y Municipios por falta de Infraestructura.	Estratégico / Eficacia / Anual / Estatad / Ascendente /	388.00 % Avance de la Meta 102.58	398.00 Semáforo ÓPTIMO
Unidad de medida				Proyectos	
Parámetros				49.99	69.99 130

Nivel **Componente** Resumen Narrativo Proyectos, planes y estudios carreteros y de comunicaciones y transporte del Estado de Jalisco, elaborados y validados.

Denominación del Indicador	Método de cálculo	Definición del Indicador	Tipo/Dimensión/Frecuencia /Cobertura/Sentido	Valor Programado	Avance de la Meta
Número de proyectos, planes y estudios carreteros y de comunicaciones diseñados, revisados, validados y/o concluidos.	Sumatoria de proyectos, planes y estudios terminados y validados	Este indicador muestra el Número de proyectos, planes y estudios carreteros y de comunicaciones diseñados, revisados, validados y/o concluidos para cubrir las necesidades que tiene el Estado y Municipios por falta de Infraestructura.	Gestión / Eficacia / Mensual / Estatad / Ascendente /	14.00 % Avance de la Meta 100.00	14.00 Semáforo ÓPTIMO
Unidad de medida				Proyectos	
Parámetros				49.99	69.99 130

Nivel **Componente** Resumen Narrativo Proyectos, planes y estudios de Imagen Urbana y Equipamiento elaborados y validados.

Denominación del Indicador	Método de cálculo	Definición del Indicador	Tipo/Dimensión/Frecuencia /Cobertura/Sentido	Valor Programado	Avance de la Meta
Número de proyectos, planes y estudios Imagen Urbana y Equipamiento diseñados, revisados, validados y/o concluidos.	Sumatoria de proyectos, planes y estudios terminados y validados	Este indicador muestra el Número de proyectos, planes y estudios Imagen Urbana y Equipamiento diseñados, revisados, validados y/o concluidos, para cubrir las necesidades que tiene el Estado y Municipios por falta de Infraestructura.	Gestión / Eficacia / Mensual / Estatad / Ascendente /	25.00 % Avance de la Meta 100.00	25.00 Semáforo ÓPTIMO
Unidad de medida				Proyectos	
Parámetros				49.99	69.99 130

Nivel **Componente** Resumen Narrativo Proyectos, planes y estudios de equipamiento e infraestructura de los municipios que conforman el Estado de Jalisco, elaborados y validados.

Denominación del Indicador	Método de cálculo	Definición del Indicador	Tipo/Dimensión/Frecuencia /Cobertura/Sentido	Valor Programado	Avance de la Meta
Número de proyectos, planes y estudios equipamiento e infraestructura municipal diseñados, revisados, validados y/o concluidos.	Sumatoria de proyectos, planes y estudios terminados y validados	Este indicador muestra el Número de proyectos, planes y estudios equipamiento e infraestructura municipal diseñados, revisados, validados y/o concluidos, para cubrir las necesidades que tiene el Estado y Municipios por falta de Infraestructura.	Gestión / Eficacia / Mensual / Estatad / Ascendente /	360.00 % Avance de la Meta 100.00	360.00 Semáforo ÓPTIMO
Unidad de medida				Proyectos	
Parámetros				49.99	69.99 130

Nombre del Programa Presupuestario: **Obra Pública mediante los Fondos Metropolitanos de Jalisco**

Avance Financiero Ejercido \$943,507,270.39

¹ Avances físicos y financieros preliminares a la Cuenta Pública para el ejercicio fiscal 2016.

Nivel **Fin** Resumen Narrativo Impulsar el crecimiento económico sostenido incluyente equilibrado en las áreas metropolitanas del Estado, ampliando la inversión pública en la Infraestructura productiva social

Denominación del Indicador	Método de cálculo	Definición del Indicador	Tipo/Dimensión/Frecuencia / Cobertura/Sentido	Valor Programado	Avance de la Meta
Porcentaje de obras y acciones ejecutadas	(Sumatoria de obras y acciones ejecutadas/Sumatoria de obras y acciones programadas y autorizadas)*100	Porcentaje de obras y acciones ejecutadas	Estratégico / Eficacia / Anual / Estatad / Ascendente /	100.00 % Avance de la Meta 99.96	99.96 Semáforo ÓPTIMO
Unidad de medida				Porcentaje	
Parámetros				<input type="checkbox"/> 60 <input type="checkbox"/> 80 <input type="checkbox"/> 130	

Nivel **Propósito** Resumen Narrativo Acciones realizadas de Planeación, promoción y gestión para la ejecución de proyectos y obras de infraestructura y equipamiento para el desarrollo de los municipios que integran los Consejos de las Zonas Metropolitanas.

Denominación del Indicador	Método de cálculo	Definición del Indicador	Tipo/Dimensión/Frecuencia / Cobertura/Sentido	Valor Programado	Avance de la Meta
Porcentaje de obras y acciones ejecutadas	(Sumatoria de obras y acciones ejecutadas/Sumatoria de obras y acciones programadas y autorizadas)*100	Porcentaje de obras y acciones ejecutadas	Estratégico / Eficacia / Anual / Estatad / Ascendente /	100.00 % Avance de la Meta 99.96	99.96 Semáforo ÓPTIMO
Unidad de medida				Porcentaje	
Parámetros				<input type="checkbox"/> 60 <input type="checkbox"/> 80 <input type="checkbox"/> 130	

Nivel **Componente** Resumen Narrativo Gestión, Logística y Seguimiento realizada a los Consejos Metropolitanos de Guadalajara, Ocotlán-Poncitlan-Jamay, Puerto Vallarta-Bahía de Banderas

Denominación del Indicador	Método de cálculo	Definición del Indicador	Tipo/Dimensión/Frecuencia / Cobertura/Sentido	Valor Programado	Avance de la Meta
Total de procesos de gestión, logística y seguimiento realizados para la integración de los expedientes de los municipios que integran los consejos Metropolitanos	Sumatoria de procesos de gestión, logística y seguimiento realizados	Número de procesos de gestión, logística y seguimiento realizados para la integración de los expedientes de los municipios que integran los Fondos Metropolitanos	Gestión / Eficacia / Semestral / Estatad / Ascendente /	130.00 % Avance de la Meta 100.00	130.00 Semáforo ÓPTIMO
Unidad de medida				Procesos	
Parámetros				<input type="checkbox"/> 60 <input type="checkbox"/> 80 <input type="checkbox"/> 130	

Nivel **Componente** Resumen Narrativo Proyectos ejecutivos de los Fondos Metropolitanos de Guadalajara, Ocotlán- Poncitan-Jamay, Puerto Vallarta-Bahía de Banderas, elaborados y autorizados.

Denominación del Indicador	Método de cálculo	Definición del Indicador	Tipo/Dimensión/Frecuencia / Cobertura/Sentido	Valor Programado	Avance de la Meta
Porcentaje de proyectos planes y estudios validados respecto a las obras a ejecutar.	(Sumatoria de proyectos, planes y estudios terminados y validados/ Sumatoria de solicitudes de proyectos, planes y estudios solicitados)*100	Número de proyectos planes y estudios validados	Gestión / Eficacia / Mensual / Estatad / Ascendente /	100.00 % Avance de la Meta 70.00	70.00 Semáforo MEJORABLE
Unidad de medida				Porcentaje	
Parámetros				<input type="checkbox"/> 60 <input type="checkbox"/> 80 <input type="checkbox"/> 130	

¹ Avances físicos y financieros preliminares a la Cuenta Pública para el ejercicio fiscal 2016.

Nivel **Componente** Resumen Narrativo Recursos transferidos al Fideicomiso para la construcción de Obras de los Fondos Metropolitanos de Guadalajara, Ocotlán- Poncitlan-Jamay, Puerto Vallarta-Bahía de Banderas

Denominación del Indicador	Método de cálculo	Definición del Indicador	Tipo/Dimensión/Frecuencia /Cobertura/Sentido	Valor Programado	Avance de la Meta
Total de recursos autorizados a la construcción de obras pertenecientes a los Fondos Metropolitanos de Guadalajara, Ocotlán- Poncitlan-Jamay, Puerto Vallarta-Bahía de Banderas	Presupuesto Autorizado en el PEF	Este indicador muestra el Total de recursos autorizados a la construcción de obras pertenecientes a los Fondos Metropolitanos de Guadalajara, Ocotlán-Poncitlan-Jamay, Puerto Vallarta-Bahía de Banderas	Gestión /	1,112,000,000.00	770,433,500.50
			Eficacia /	% Avance de la Meta	Semáforo
			Anual /	69.28	MEJORABLE
			Regional /	Unidad de medida	pesos
			Ascendente /	Parámetros	60 80 130

Nombre del Programa Presupuestario: **Infraestructura en Caminos Rurales**

Avance Financiero Ejercido \$79,898,718.15

Nivel **Fin** Resumen Narrativo Contribuir al incremento de la infraestructura rural del estado en los ámbitos agropecuarios y ganaderos, mejorando la conectividad del Estado mediante la conservación y modernización de la red de caminos rurales estatales

Denominación del Indicador	Método de cálculo	Definición del Indicador	Tipo/Dimensión/Frecuencia /Cobertura/Sentido	Valor Programado	Avance de la Meta
Número de obras en caminos rurales realizadas	Sumatoria de obras en caminos rurales realizadas	Este indicador muestra el Número de obras en caminos rurales realizadas	Estratégico /	5.00	5.00
			Eficacia /	% Avance de la Meta	Semáforo
			Anual /	100.00	ÓPTIMO
			Estatad /	Unidad de medida	Obra
			Ascendente /	Parámetros	40 70 130

Nivel **Propósito** Resumen Narrativo Los ciudadanos de las zonas rurales cuentan con caminos y puentes; conservados y modernizados para mejorar la conectividad del Estado de Jalisco.

Denominación del Indicador	Método de cálculo	Definición del Indicador	Tipo/Dimensión/Frecuencia /Cobertura/Sentido	Valor Programado	Avance de la Meta
Número de obras en caminos rurales realizadas	Sumatoria de obras realizadas de conservación y modernización de caminos rurales	Los ciudadanos cuentan con caminos rurales y puentes; construidos, conservados y modernizados para mejorar la conectividad del Estado de Jalisco.	Estratégico /	5.00	5.00
			Eficacia /	% Avance de la Meta	Semáforo
			Anual /	100.00	ÓPTIMO
			Estatad /	Unidad de medida	Obra
			Ascendente /	Parámetros	40 70 130

Nivel **Componente** Resumen Narrativo Caminos rurales conservados y modernizados en condiciones transitables, mediante obra contratada.

Denominación del Indicador	Método de cálculo	Definición del Indicador	Tipo/Dimensión/Frecuencia /Cobertura/Sentido	Valor Programado	Avance de la Meta
Número de obras realizadas de conservación y modernización en caminos rurales	Sumatoria de obras realizadas de conservación y modernización de caminos rurales	Caminos rurales conservados y modernizados en condiciones transitables, mediante obra contratada y/o por administración directa.	Gestión /	4.00	4.00
			Eficacia /	% Avance de la Meta	Semáforo
			Anual /	100.00	ÓPTIMO
			Estatad /	Unidad de medida	Obra
			Ascendente /	Parámetros	40 70 130

¹ Avances físicos y financieros preliminares a la Cuenta Pública para el ejercicio fiscal 2016.

Nivel	Componente	Resumen Narrativo	Puentes vehiculares construidos en zonas rurales		
Denominación del Indicador	Método de cálculo	Definición del Indicador	Tipo/Dimensión/Frecuencia /Cobertura/Sentido	Valor Programado	Avance de la Meta
Número de puentes vehiculares construidos.	Sumatoria de puentes vehiculares construidos	Puentes vehiculares construidos en zonas rurales, mediante obra contratada y/o administración directa	Gestión / Eficacia / Anual / Estatal / Ascendente /	1.00 % Avance de la Meta 100.00	1.00 Semáforo ÓPTIMO
				Unidad de medida	Puente
				Parámetros	
				60	79.99
				130	

Nombre del Programa Presupuestario: **Gestión y fomento para el desarrollo y la mejora de infraestructura social y productiva del Estado de Jalisco**

Avance Financiero Ejercido \$3,815,163.39

Nivel	Fin	Resumen Narrativo	Contribuir al Desarrollo equilibrado del la infraestructura del Estado mediante el apoyo a los programas de los Municipios		
Denominación del Indicador	Método de cálculo	Definición del Indicador	Tipo/Dimensión/Frecuencia /Cobertura/Sentido	Valor Programado	Avance de la Meta
Total de municipios apoyados	(Municipio apoyado 1+Municipio apoyado 2+Municipio apoyado n)	Municipio apoyado para el mejoramiento de infraestructura	Estratégico / Eficacia / Anual / Estatal / Ascendente /	48.00 % Avance de la Meta 95.83	46.00 Semáforo ÓPTIMO
				Unidad de medida	Municipio
				Parámetros	
				15	75
				130	

Nivel	Propósito	Resumen Narrativo	Municipios del Estado apoyados para desarrollar su infraestructura		
Denominación del Indicador	Método de cálculo	Definición del Indicador	Tipo/Dimensión/Frecuencia /Cobertura/Sentido	Valor Programado	Avance de la Meta
Total de municipios apoyados	(Municipio apoyado 1+Municipio apoyado 2+Municipio apoyado n)	Municipio apoyado para el mejoramiento de infraestructura	Estratégico / Eficacia / Semestral / Estatal / Ascendente /	48.00 % Avance de la Meta 95.83	46.00 Semáforo ÓPTIMO
				Unidad de medida	Municipio
				Parámetros	
				10.7	37.43
				130	

Nivel	Componente	Resumen Narrativo	Imagen urbana regenerada en Centros Históricos de Municipios de Jalisco		
Denominación del Indicador	Método de cálculo	Definición del Indicador	Tipo/Dimensión/Frecuencia /Cobertura/Sentido	Valor Programado	Avance de la Meta
Numero de municipios beneficiados con la regeneración de imagen urbana de Centros Históricos	Sumatoria de Municipios Beneficiados	Imagen urbana regenerada de Centros Históricos	Gestión / Eficacia / Semestral / Estatal / Ascendente /	20.00 % Avance de la Meta 75.00	15.00 Semáforo MEJORABLE
				Unidad de medida	Municipio
				Parámetros	
				4.55	90.91
				130	

¹ Avances físicos y financieros preliminares a la Cuenta Pública para el ejercicio fiscal 2016.

Nivel	Componente	Resumen Narrativo	Apoyo a proyectos de Infraestructura productiva, realizados para el fortalecimiento de la industria en Jalisco
-------	-------------------	-------------------	--

Denominación del Indicador	Método de cálculo	Definición del Indicador	Tipo/Dimensión/Frecuencia / Cobertura/Sentido	Valor Programado	Avance de la Meta
Porcentaje de proyectos y obras para desarrollo de Infraestructura productiva	(Proyectos y obras para desarrollo de Infraestructura productiva solicitados/Proyectos y obras para desarrollo de Infraestructura productiva programados)*100	Proyectos y obras para desarrollo de Infraestructura productiva en coordinación con las dependencias del desarrollo productivo del Estado	Gestión /	100.00	100.00
			Eficacia /	% Avance de la Meta	Semáforo
			Trimestral /	100.00	ÓPTIMO
			Estatad /	Unidad de medida	Porcentaje
			Ascendente /	Parámetros	60 79.99 130

Nombre del Programa Presupuestario: **Generación de Infraestructura Productiva Rural y Social Básica**

Avance Financiero Ejercido \$286,063,327.66

Nivel	Fin	Resumen Narrativo	Contribuir a construir un entorno digno que propicie el desarrollo mediante el financiamiento de obras de infraestructura social básica en las localidades con alto o muy alto nivel de rezago social, pertenecientes a las zonas de atención prioritarias y a la infraestructura productiva rural
-------	------------	-------------------	--

Denominación del Indicador	Método de cálculo	Definición del Indicador	Tipo/Dimensión/Frecuencia / Cobertura/Sentido	Valor Programado	Avance de la Meta
Porcentaje de habitantes beneficiados con las obras de servicios básicos realizadas respecto al total de la población con alto y muy alto grado de marginación social	(Sumatoria de habitantes beneficiados con obras de servicios básicos construidos/Total de habitantes con rezago social en el Estado)*100	Este indicador muestra el Porcentaje de habitantes beneficiados con las obras de servicios básicos realizadas respecto al total de la población con alto y muy alto grado de marginación social	Estratégico /	6.70	6.27
			Eficacia /	% Avance de la Meta	Semáforo
			Anual /	93.58	ÓPTIMO
			Estatad /	Unidad de medida	Porcentaje
			Ascendente /	Parámetros	60 79.99 130

Nivel	Propósito	Resumen Narrativo	Las regiones y municipios con alto grado de marginación social con proyectos autorizados de infraestructura productiva cuentan con obra pública básica, ejecutada y supervisada en apego a las normas establecidas
-------	------------------	-------------------	--

Denominación del Indicador	Método de cálculo	Definición del Indicador	Tipo/Dimensión/Frecuencia / Cobertura/Sentido	Valor Programado	Avance de la Meta
Número de localidades beneficiadas con las obras de servicios básicos realizadas respecto al total de las localidades con alto grado de marginación social	Sumatoria de localidades con alto o muy alto nivel de rezago social que cuentan con proyecto de inversión financiado	Las regiones y municipios con alto grado de marginación social con proyectos autorizados de infraestructura productiva cuentan con obra pública estatal ejecutada y supervisada en apego a las normas establecidas	Estratégico /	150.00	162.00
			Eficacia /	% Avance de la Meta	Semáforo
			Anual /	108.00	ÓPTIMO
			Estatad /	Unidad de medida	Localidad
			Ascendente /	Parámetros	50 85 130

Nivel	Componente	Resumen Narrativo	Obras de Infraestructura de servicios básicos realizadas.
-------	-------------------	-------------------	---

Denominación del Indicador	Método de cálculo	Definición del Indicador	Tipo/Dimensión/Frecuencia / Cobertura/Sentido	Valor Programado	Avance de la Meta
Número de obras realizadas en zonas con alto y muy alto nivel de rezago social	Sumatoria de obras realizadas en zonas con alto y muy alto nivel de rezago social	Obras de Infraestructura de servicios básicos, espacios de vivienda, urbanización, educación, salud, infraestructura productiva e infraestructura hidráulica, realizadas.	Gestión /	150.00	143.00
			Eficacia /	% Avance de la Meta	Semáforo
			Anual /	95.33	ÓPTIMO
			Estatad /	Unidad de medida	Obra
			Ascendente /	Parámetros	40 70 130

¹ Avances físicos y financieros preliminares a la Cuenta Pública para el ejercicio fiscal 2016.

Nivel	Componente	Resumen Narrativo	Rastros construidos y equipados para el desarrollo integral de producción ganadera.		
Denominación del Indicador	Método de cálculo	Definición del Indicador	Tipo/Dimensión/Frecuencia /Cobertura/Sentido	Valor Programado	Avance de la Meta
Número de rastros construidos y equipados	Sumatoria de rastros construidos y equipados	Obras de Rastros construidos y equipados mediante obra contratada	Gestión /	1.00	1.00
			Eficacia /	% Avance de la Meta	Semáforo
			Anual /	100.00	ÓPTIMO
			Estatad /	Unidad de medida	Obra
			Ascendente /	Parámetros	60 79.99 130

Nombre del Programa Presupuestario: **Garantizar la certeza jurídica en la generación, ejecución y conservación de la obra pública del estado de Jalisco**

Avance Financiero Ejercido \$38,191,642.75

Nivel	Fin	Resumen Narrativo	Contribuir a la movilidad de las personas y los bienes a través de la construcción de Infraestructura		
Denominación del Indicador	Método de cálculo	Definición del Indicador	Tipo/Dimensión/Frecuencia /Cobertura/Sentido	Valor Programado	Avance de la Meta
Número de asuntos jurisdiccionales atendidos en la Dirección General Jurídica.	(Contratos de Obra Pública y de servicios relacionados + Convenios de Uso de Suelo + Litigios de asuntos jurídicos + Validaciones de proyectos)	Este indicador muestra el Número de asuntos jurisdiccionales atendidos en la Dirección General Jurídica.	Estratégico /	920.00	920.00
			Eficacia /	% Avance de la Meta	Semáforo
			Trienal /	100.00	ÓPTIMO
			Estatad /	Unidad de medida	Asuntos jurisdiccionales
			Ascendente /	Parámetros	30 70 130

Nivel	Propósito	Resumen Narrativo	La población del Estado de Jalisco cuenta con capacidad de movilidad por una infraestructura eficiente y con solidez jurídica en sus procesos		
Denominación del Indicador	Método de cálculo	Definición del Indicador	Tipo/Dimensión/Frecuencia /Cobertura/Sentido	Valor Programado	Avance de la Meta
Número de asuntos jurisdiccionales atendidos relacionados con las funciones de la secretaria de infraestructura y obra pública	(Contratos de Obra Pública y de servicios relacionados + Convenios de Uso de Suelo + Litigios de asuntos jurídicos + Validaciones de proyectos.)	Este indicador muestra el Número de asuntos jurisdiccionales atendidos relacionados con las funciones de la secretaria de infraestructura y obra pública	Estratégico /	920.00	920.00
			Eficacia /	% Avance de la Meta	Semáforo
			Trimestral /	100.00	ÓPTIMO
			Estatad /	Unidad de medida	Asuntos jurisdiccionales
			Ascendente /	Parámetros	30 70 130

Nivel	Componente	Resumen Narrativo	Litigios de asuntos jurídicos en los que la Secretaría de Infraestructura y Obra Pública sea parte directa o indirecta, desarrollados en representación y defensa de los intereses de la misma.		
Denominación del Indicador	Método de cálculo	Definición del Indicador	Tipo/Dimensión/Frecuencia /Cobertura/Sentido	Valor Programado	Avance de la Meta
Número de litigios desarrollados.	(Litigio 1+Litigio 2+Litigio n)	Suma de litigios desarrollados.	Gestión /	360.00	360.00
			Eficacia /	% Avance de la Meta	Semáforo
			Trimestral /	100.00	ÓPTIMO
			Estatad /	Unidad de medida	Litigios
			Ascendente /	Parámetros	40 70 130

¹ Avances físicos y financieros preliminares a la Cuenta Pública para el ejercicio fiscal 2016.

Nivel **Componente** Resumen Narrativo Convenios de Uso de Suelo entre la Secretaría de Infraestructura y Obra Pública e instancias públicas o particulares, celebrados para permitir su uso regulado.

Denominación del Indicador	Método de cálculo	Definición del Indicador	Tipo/Dimensión/Frecuencia / Cobertura/Sentido	Valor Programado	Avance de la Meta
Número de Convenios de Uso de Suelo celebrados.	(Convenio de uso de suelo 1+Convenio de uso de suelo 2+Convenio de uso de suelo n)	Suma de Convenios de Uso de Suelo Celebrados.	Gestión / Eficacia / Trimestral / Estatad / Ascendente /	54.00 % Avance de la Meta 100.00	54.00 Semáforo ÓPTIMO
Unidad de medida				Convenio	
Parámetros				<input type="checkbox"/> 30 <input type="checkbox"/> 70 <input type="checkbox"/> 130	

Nivel **Componente** Resumen Narrativo Validaciones de los proyectos de la Secretaría de Infraestructura y Obra Pública respecto del cumplimiento de las disposiciones jurídicas relativas a la normativa ambiental, para dar certeza jurídica a su ejecución.

Denominación del Indicador	Método de cálculo	Definición del Indicador	Tipo/Dimensión/Frecuencia / Cobertura/Sentido	Valor Programado	Avance de la Meta
Número de validaciones del cumplimiento de la normativa ambiental de proyectos emitidas.	(Validación de proyecto 1+Validación de proyecto 2+Validación de proyecto n)	Suma de validaciones emitidas.	Gestión / Eficacia / Trimestral / Estatad / Ascendente /	10.00 % Avance de la Meta 100.00	10.00 Semáforo ÓPTIMO
Unidad de medida				Validación	
Parámetros				<input type="checkbox"/> 30 <input type="checkbox"/> 70 <input type="checkbox"/> 130	

Nivel **Componente** Resumen Narrativo Contratos de obra pública y de servicios relacionados con la misma, con cargo al presupuesto de la Secretaría de Infraestructura y Obra Pública así como de las entidades a las que se les ejecuta obra pública, elaborados y firmados entre la Secretaría y las empresas o particulares ejecutores.

Denominación del Indicador	Método de cálculo	Definición del Indicador	Tipo/Dimensión/Frecuencia / Cobertura/Sentido	Valor Programado	Avance de la Meta
Número de contratos elaborados	(Contrato de obra pública 1+Contrato de obra pública 2+Contrato de obra pública n)	Suma de contratos debidamente formalizados firmados y soportados jurídicamente	Gestión / Eficacia / Trimestral / Estatad / Ascendente /	500.00 % Avance de la Meta 100.00	500.00 Semáforo ÓPTIMO
Unidad de medida				Contrato	
Parámetros				<input type="checkbox"/> 30 <input type="checkbox"/> 70 <input type="checkbox"/> 130	

Nombre del Programa Presupuestario: **Fondo concursable para el Desarrollo de infraestructura en los Municipios del Estado.**

Avance Financiero Ejercido

Nivel **Fin** Resumen Narrativo Contribuir a impulsar un crecimiento económico sostenido, incluyente y equilibrado entre los municipios del estado mediante la contribución a la inversión pública municipal.

Denominación del Indicador	Método de cálculo	Definición del Indicador	Tipo/Dimensión/Frecuencia / Cobertura/Sentido	Valor Programado	Avance de la Meta
Porcentaje de obras Autorizadas	(Número de Acciones Autorizadas/Número de Acciones Solicitadas)*100	Porcentaje de obras Autorizadas	Estratégico / Eficacia / Anual / Estatad / Ascendente /	100.00 % Avance de la Meta 100.00	100.00 Semáforo ÓPTIMO
Unidad de medida				Porcentaje	
Parámetros				<input type="checkbox"/> 60 <input type="checkbox"/> 80 <input type="checkbox"/> 130	

¹ Avances físicos y financieros preliminares a la Cuenta Pública para el ejercicio fiscal 2016.

Nivel **Propósito** Resumen Narrativo Los municipios incrementan su infraestructura y servicios, con apoyo del Gobierno del Estado de Jalisco.

Denominación del Indicador	Método de cálculo	Definición del Indicador	Tipo/Dimensión/Frecuencia / Cobertura/Sentido	Valor Programado	Avance de la Meta
Número de municipios beneficiados.	(Municipio beneficiado 1+Municipio beneficiado 2+Municipio beneficiado n)	Número de municipios beneficiados.	Estratégico / Eficacia / Anual / Estatal / Ascendente /	73.00 % Avance de la Meta 100.00	73.00 Semáforo ÓPTIMO
Unidad de medida				Municipio	
Parámetros				<input type="checkbox"/> 60 <input type="checkbox"/> 80 <input type="checkbox"/> 130	

Nivel **Componente** Resumen Narrativo Apoyos económicos a municipios con carencias de infraestructura, equipamiento y servicios, que cumplen con las reglas de operación del programa.

Denominación del Indicador	Método de cálculo	Definición del Indicador	Tipo/Dimensión/Frecuencia / Cobertura/Sentido	Valor Programado	Avance de la Meta
Número de apoyos económicos entregados a los Municipios	(Apoyo económico entregado 1+Apoyo económico entregado 2+Apoyo económico entregado n)	Número de apoyos económicos entregados a los Municipios	Gestión / Eficacia / Anual / Estatal / Ascendente /	73.00 % Avance de la Meta 100.00	73.00 Semáforo ÓPTIMO
Unidad de medida				Apoyo económico	
Parámetros				<input type="checkbox"/> 60 <input type="checkbox"/> 80 <input type="checkbox"/> 130	

Nivel **Componente** Resumen Narrativo Infraestructura realizada por la Secretaría de Infraestructura y Obra Pública para beneficio de municipios con carencias de infraestructura, equipamiento y servicios, se cumplen con las reglas de operación del programa.

Denominación del Indicador	Método de cálculo	Definición del Indicador	Tipo/Dimensión/Frecuencia / Cobertura/Sentido	Valor Programado	Avance de la Meta
Número de obras realizadas por la SIOP en infraestructura, equipamiento y servicios en los distintos municipios	(Obra realizada 1+Obra realizada 2+Obra realizada n)	Número de obras realizadas por la SIOP en infraestructura, equipamiento y servicios en los distintos municipios	Gestión / Eficacia / Anual / Estatal / Ascendente /	20.00 % Avance de la Meta 100.00	20.00 Semáforo ÓPTIMO
Unidad de medida				Obra	
Parámetros				<input type="checkbox"/> 60 <input type="checkbox"/> 80 <input type="checkbox"/> 130	

Nombre del Programa **Fondo Complementario para el Desarrollo Regional (FONDEREG)**
Presupuestario:

Avance Financiero Ejercido \$238,999,999.96

Nivel **Fin** Resumen Narrativo Contribuir al impulso del crecimiento económico sostenido, incluyente y equilibrado entre las regiones del estado mediante la ampliación y fortalecimiento de la inversión pública en infraestructura urbana, productiva y social.

Denominación del Indicador	Método de cálculo	Definición del Indicador	Tipo/Dimensión/Frecuencia / Cobertura/Sentido	Valor Programado	Avance de la Meta
Porcentaje de liberación de recursos estatales FONDEREG (millones de pesos)	(Recurso liberado/Recurso asignado)*100	Porcentaje de liberación de recursos estatales FONDEREG (millones de pesos)	Estratégico / Eficacia / Anual / Regional / Ascendente /	100.00 % Avance de la Meta 99.00	99.00 Semáforo ÓPTIMO
Unidad de medida				Porcentaje	
Parámetros				<input type="checkbox"/> 60 <input type="checkbox"/> 80 <input type="checkbox"/> 130	

¹ Avances físicos y financieros preliminares a la Cuenta Pública para el ejercicio fiscal 2016.

Nivel **Propósito** Resumen Narrativo Los municipios en las regiones de Jalisco exceptuando los municipios de la ZMG se fortalecen en infraestructura y en la gestión de inversión pública.

Denominación del Indicador	Método de cálculo	Definición del Indicador	Tipo/Dimensión/Frecuencia /Cobertura/Sentido	Valor Programado	Avance de la Meta	
Porcentaje de proyectos apoyados para la gestión e inversión Pública estatal y federal	(Sumatoria de proyectos aprobados/Sumatoria de Proyectos Recibidos)*100	Porcentaje de proyectos apoyados para la gestión e inversión Pública estatal y federal	Estratégico / Eficacia / Anual / Estatad / Ascendente /	100.00 % Avance de la Meta 100.00	100.00 Semáforo ÓPTIMO	
Unidad de medida				Porcentaje		
Parámetros				60	80	130

Nivel **Componente** Resumen Narrativo Transferencias de Recursos Económicos a Municipios del Estado, realizadas

Denominación del Indicador	Método de cálculo	Definición del Indicador	Tipo/Dimensión/Frecuencia /Cobertura/Sentido	Valor Programado	Avance de la Meta	
Porcentaje de recurso liberado en relación al recurso asignado al fondo	(Recurso aplicado/Recurso asignado)*100	Porcentaje de recurso liberado en relación al recurso asignado al fondo	Gestión / Eficacia / Trimestral / Regional / Ascendente /	100.00 % Avance de la Meta 99.00	99.00 Semáforo ÓPTIMO	
Unidad de medida				Porcentaje		
Parámetros				60	80	130

Nivel **Componente** Resumen Narrativo Obras Supervisadas y Ejecutadas en tiempo y en forma

Denominación del Indicador	Método de cálculo	Definición del Indicador	Tipo/Dimensión/Frecuencia /Cobertura/Sentido	Valor Programado	Avance de la Meta	
Porcentaje de obras que son supervisadas para dar seguimiento al desarrollo del avance físico	(Obras supervisadas/obras asignadas)*100	Porcentaje del avance físico de las obras	Gestión / Eficacia / Mensual / Municipal / Ascendente /	100.00 % Avance de la Meta 99.00	99.00 Semáforo ÓPTIMO	
Unidad de medida				Porcentaje		
Parámetros				60	80	130

Nombre del Programa Presupuestario: **Ejecución y supervisión de la obra pública**

Avance Financiero Ejercido \$1,394,044,463.61

Nivel **Fin** Resumen Narrativo Contribuir al incremento de la infraestructura urbana, social básica y de equipamiento en el estado de Jalisco mediante la ejecución de obra pública en las regiones y municipio con mayores rezagos, así como la construcción de infraestructura que facilite la movilidad con proyectos redituables.

Denominación del Indicador	Método de cálculo	Definición del Indicador	Tipo/Dimensión/Frecuencia /Cobertura/Sentido	Valor Programado	Avance de la Meta	
Número de obras de Infraestructura y Equipamiento para el desarrollo cultural, turístico y de asistencia social, construidas	Sumatoria de obras de infraestructura y equipamiento concluidas	Numero de obras de Infraestructura y Equipamiento para el desarrollo cultural, turístico y de asistencia social, construidas	Estratégico / Eficacia / Anual / Estatad / Ascendente /	151.00 % Avance de la Meta 79.47	120.00 Semáforo ÓPTIMO	
Unidad de medida				Obras		
Parámetros				50	70	130

¹ Avances físicos y financieros preliminares a la Cuenta Pública para el ejercicio fiscal 2016.

Nivel **Propósito** Resumen Narrativo Las Regiones y Municipios con proyectos autorizados de infraestructura productiva, cuentan con obra pública estatal ejecutada y supervisada en apego a las normas establecidas

Denominación del Indicador	Método de cálculo	Definición del Indicador	Tipo/Dimensión/Frecuencia /Cobertura/Sentido	Valor Programado	Avance de la Meta
Porcentaje de obras concluidas de infraestructura y equipamiento en el estado respecto a las programadas	(Sumatoria de obras de infraestructura y equipamiento concluidas/Total de obras programadas a concluir en el año)*100	Porcentaje de obras concluidas de infraestructura y equipamiento en el estado respecto a las programadas	Estratégico / Eficacia / Anual / Estatad / Ascendente /	100.00 % Avance de la Meta 90.19	90.19 Semáforo ÓPTIMO
Unidad de medida				Porcentaje	
Parámetros				<input type="checkbox"/> 50 <input type="checkbox"/> 70 <input type="checkbox"/> 130	

Nivel **Componente** Resumen Narrativo Obras de infraestructura mediante la urbanización y servicios básicos , para el desarrollo cultural, turístico y de asistencia social, construidas en el ámbito regional y municipal

Denominación del Indicador	Método de cálculo	Definición del Indicador	Tipo/Dimensión/Frecuencia /Cobertura/Sentido	Valor Programado	Avance de la Meta
Porcentaje de Obras de infraestructura para el desarrollo cultural, turístico y de asistencia social, construidas	(Sumatoria de obras de infraestructura construidas/Total de obras de infraestructura contempladas concluir durante el año)*100	Porcentaje de Obras de infraestructura mediante la urbanización y servicios básicos , para el desarrollo cultural, turístico y de asistencia social, construidas en el ámbito regional y municipal, con respecto a las programadas	Gestión / Eficacia / Anual / Estatad / Ascendente /	100.00 % Avance de la Meta 98.33	98.33 Semáforo ÓPTIMO
Unidad de medida				Porcentaje	
Parámetros				<input type="checkbox"/> 50 <input type="checkbox"/> 98 <input type="checkbox"/> 130	

Nivel **Componente** Resumen Narrativo Obras de equipamiento mediante la construcción y de inmuebles y espacios públicos, para el desarrollo cultural, turístico y de asistencia social, construidas en el ámbito regional y municipal

Denominación del Indicador	Método de cálculo	Definición del Indicador	Tipo/Dimensión/Frecuencia /Cobertura/Sentido	Valor Programado	Avance de la Meta
Porcentaje de obras de equipamiento para el desarrollo cultural, turístico y de asistencia social, construidas	(Sumatoria de obras de equipamiento construidas/Total de obras de equipamiento programadas concluir en el año)*100	Porcentaje de obras de equipamiento mediante la construcción y de inmuebles y espacios públicos, para el desarrollo cultural, turístico y de asistencia social, construidas en el ámbito regional y municipal.	Gestión / Eficacia / Anual / Estatad / Ascendente /	100.00 % Avance de la Meta 85.00	85.00 Semáforo ÓPTIMO
Unidad de medida				Porcentaje	
Parámetros				<input type="checkbox"/> 50 <input type="checkbox"/> 75 <input type="checkbox"/> 130	

Nombre del Programa Presupuestario: **Construcción de la red carretera estatal**

Avance Financiero Ejercido \$68,571,583.68

Nivel **Fin** Resumen Narrativo Contribuir a la movilidad de las personas y los bienes mediante la construcción y modernización de la infraestructura carretera para incrementar la conectividad en el estado de Jalisco.

Denominación del Indicador	Método de cálculo	Definición del Indicador	Tipo/Dimensión/Frecuencia /Cobertura/Sentido	Valor Programado	Avance de la Meta
Porcentaje del índice de servicio actual en comparación al año anterior.	(Índice de Servicio Actual/Índice de Servicio Anterior)*100	Porcentaje del índice de servicio actual en comparación al año anterior.	Estratégico / Eficacia / Anual / Estatad / Ascendente /	100.00 % Avance de la Meta 100.00	100.00 Semáforo ÓPTIMO
Unidad de medida				Porcentaje	
Parámetros				<input type="checkbox"/> 60 <input type="checkbox"/> 80 <input type="checkbox"/> 130	

¹ Avances físicos y financieros preliminares a la Cuenta Pública para el ejercicio fiscal 2016.

Nivel **Propósito** Resumen Narrativo Los usuarios cuentan con una mejor conectividad entre las poblaciones a través de la construcción de puentes y carreteras en la red estatal.

Denominación del Indicador	Método de cálculo	Definición del Indicador	Tipo/Dimensión/Frecuencia /Cobertura/Sentido	Valor Programado	Avance de la Meta
porcentaje de carreteras construidas en comparación al año anterior.	(Número de Carreteras construidas/Número de carreteras construidas año anterior)*100	Incrementar el porcentaje de carreteras construidas en comparación al año anterior.	Estratégico / Eficacia / Anual / Estatad / Ascendente /	100.00 % Avance de la Meta 100.00	100.00 Semáforo ÓPTIMO
Unidad de medida				Porcentaje	
Parámetros				<input type="checkbox"/> 60 <input type="checkbox"/> 80 <input checked="" type="checkbox"/> 130	

Nivel **Componente** Resumen Narrativo Carreteras de competencia estatal tipo C construidas con especificaciones de 7 metros de ancho de corona en dos carriles de 3.5 metros de ancho cada uno

Denominación del Indicador	Método de cálculo	Definición del Indicador	Tipo/Dimensión/Frecuencia /Cobertura/Sentido	Valor Programado	Avance de la Meta
Número de kilómetros de carreteras construidos tipo C en comparación con el año anterior	(Kilómetros de carreteras construidos tipo C/Kilómetros de carreteras construidos tipo C año anterior)*100	Número de kilómetros de carreteras construidos tipo C en comparación con el año anterior	Gestión / Eficacia / Mensual / Estatad / Ascendente /	3.20 % Avance de la Meta 103.94	3.33 Semáforo ÓPTIMO
Unidad de medida				Kilómetros	
Parámetros				<input type="checkbox"/> 60 <input type="checkbox"/> 80 <input checked="" type="checkbox"/> 130	

Nivel **Componente** Resumen Narrativo Carreteras de competencia estatal, modernizadas para ampliar el ancho de corona

Denominación del Indicador	Método de cálculo	Definición del Indicador	Tipo/Dimensión/Frecuencia /Cobertura/Sentido	Valor Programado	Avance de la Meta
Número de kilómetros modernizados acumulados en comparación al año anterior	(Kilómetros de Carreteras Modernizados/Kilómetros de Carreteras Modernizados año anterior)*100	Número de kilómetros modernizados acumulados en comparación al año anterior	Gestión / Eficacia / Mensual / Estatad / Ascendente /	3.20 % Avance de la Meta 103.94	3.33 Semáforo ÓPTIMO
Unidad de medida				Kilómetros	
Parámetros				<input type="checkbox"/> 60 <input type="checkbox"/> 80 <input checked="" type="checkbox"/> 130	

Nivel **Componente** Resumen Narrativo Carreteras de competencia estatal tipo A4 construidas con especificaciones de 28 metros de ancho en dos carriles de circulación de 3.5 metros de ancho cada uno y un acotamiento de 2.5 metros por sentido

Denominación del Indicador	Método de cálculo	Definición del Indicador	Tipo/Dimensión/Frecuencia /Cobertura/Sentido	Valor Programado	Avance de la Meta
Número de kilómetros de carreteras construidos tipo A4 en comparación con el año anterior	(Kilómetros de carreteras construidos tipo A4/Kilómetros de carreteras construidos tipo A4 año anterior)*100	Número de kilómetros de carreteras construidos tipo A4 en comparación con el año anterior	Gestión / Eficacia / Mensual / Estatad / Ascendente /	3.20 % Avance de la Meta 103.94	3.33 Semáforo ÓPTIMO
Unidad de medida				Kilómetros	
Parámetros				<input type="checkbox"/> 60 <input type="checkbox"/> 80 <input checked="" type="checkbox"/> 130	

¹ Avances físicos y financieros preliminares a la Cuenta Pública para el ejercicio fiscal 2016.

Nivel **Componente** Resumen Narrativo Carreteras de competencia estatal tipo A2 construidas, con especificaciones de 12 metros de ancho en dos carriles de circulación de 3.5 metros de ancho cada uno y un acotamiento de 2.5 metros por sentido

Denominación del Indicador	Método de cálculo	Definición del Indicador	Tipo/Dimensión/Frecuencia /Cobertura/Sentido	Valor Programado	Avance de la Meta
Número de kilómetros de carreteras construidos tipo A2 en comparación con el año anterior	(Kilómetros de carreteras construidos tipo A2/Kilómetros de carreteras construidos tipo A2 año anterior)*100	Número de kilómetros de carreteras construidos tipo A2 en comparación con el año anterior	Gestión / Eficacia / Mensual / Estatad / Ascendente /	3.20 % Avance de la Meta 103.94 Unidad de medida: Kilómetros Parámetros: 60, 80, 130	3.33 Semáforo ÓPTIMO

Nombre del Programa Presupuestario: **Conservación de la red carretera estatal**

Avance Financiero Ejercido \$337,339,618.76

Nivel **Fin** Resumen Narrativo Contribuir a mejorar la movilidad de las personas y los bienes mediante la construcción de infraestructura, modernizando, incrementando y manteniendo en buenas condiciones la infraestructura carretera.

Denominación del Indicador	Método de cálculo	Definición del Indicador	Tipo/Dimensión/Frecuencia /Cobertura/Sentido	Valor Programado	Avance de la Meta
Porcentaje del Índice de Servicio Actual en comparación al año anterior	(Índice de Servicio Actual/Índice de Servicio Anterior)*100	Porcentaje del Índice de Servicio Actual en comparación al año anterior	Estratégico / Eficacia / Anual / Estatad / Ascendente /	60.00 % Avance de la Meta 100.00 Unidad de medida: Porcentaje Parámetros: 60, 80, 130	60.00 Semáforo ÓPTIMO

Nivel **Propósito** Resumen Narrativo Los usuarios cuentan con carreteras rápidas, seguras, confortables que impacten el costo de traslado de los propios usuarios y mercancías haciendo el estado de Jalisco más competitivo y provocando el desarrollo.

Denominación del Indicador	Método de cálculo	Definición del Indicador	Tipo/Dimensión/Frecuencia /Cobertura/Sentido	Valor Programado	Avance de la Meta
Número de carreteras mejoradas de la red carretera estatal respecto al año anterior	Sumatoria del Número de carreteras conservadas, reconstruidas o modernizadas	Número de carreteras mejoradas de la red carretera estatal respecto al año anterior	Estratégico / Eficacia / Anual / Estatad / Ascendente /	530.00 % Avance de la Meta 100.00 Unidad de medida: Carreteras Parámetros: 60, 80, 130	530.00 Semáforo ÓPTIMO

Nivel **Componente** Resumen Narrativo Trabajos de conservación rutinaria realizados en la red carretera estatal, mediante bacheo superficial y aislado, limpieza de superficie de rodamiento, derecho de vía, alcantarillas y cunetas, mantenimiento del señalamiento vertical y trabajos de balizamiento.

Denominación del Indicador	Método de cálculo	Definición del Indicador	Tipo/Dimensión/Frecuencia /Cobertura/Sentido	Valor Programado	Avance de la Meta
Número de kilómetros Conservados Rutinariamente acumulados en comparación al año anterior	Sumatoria de Kilómetros Conservados Rutinariamente	Número de kilómetros Conservados Rutinariamente acumulados en comparación al año anterior	Gestión / Eficacia / Mensual / Estatad / Ascendente /	4,641.00 % Avance de la Meta 92.76 Unidad de medida: Kilómetros Parámetros: 60, 80, 130	4,304.90 Semáforo ÓPTIMO

¹ Avances físicos y financieros preliminares a la Cuenta Pública para el ejercicio fiscal 2016.

Unidad Responsable Procuraduría de Desarrollo Urbano

Nombre del Programa Presupuestario: **Atención, regulación, protección cultural y asesoría de la normatividad urbana.**

Avance Financiero Ejercido

Nivel **Fin** Resumen Narrativo Contribuir a dar mayor certeza jurídica y seguridad en materia de urbanización a la población Jalisciense a través de asesorías profesionales en la materia de regularización urbana.

Denominación del Indicador	Método de cálculo	Definición del Indicador	Tipo/Dimensión/Frecuencia /Cobertura/Sentido	Valor Programado	Avance de la Meta	
Porcentaje de predios que cuentan con regularización administrativa o titulación Municipal.	(Total de predios regularizados /Total de predios irregulares)*100	Porcentaje de predios que cuentan con regularización administrativa o titulación Municipal.	Estratégico /	80.00	96.60	
			Eficacia /	% Avance de la Meta	Semáforo	
			Anual /	120.75	ÓPTIMO	
			Estatad /	Unidad de medida	Porcentaje	
			Ascendente /	Parámetros		
				<input type="text" value="25"/>	<input type="text" value="70"/>	<input type="text" value="130"/>

Nivel **Propósito** Resumen Narrativo Población de Jalisco cuenta con asesoría profesional en materia de regularización urbana.

Denominación del Indicador	Método de cálculo	Definición del Indicador	Tipo/Dimensión/Frecuencia /Cobertura/Sentido	Valor Programado	Avance de la Meta	
Porcentaje de asesorías brindadas.	(Total de asesorías atendidas/total de asesorías solicitadas)*100	Porcentaje de asesorías brindadas.	Estratégico /	100.00	95.03	
			Eficacia /	% Avance de la Meta	Semáforo	
			Anual /	95.03	ÓPTIMO	
			Estatad /	Unidad de medida	Porcentaje	
			Ascendente /	Parámetros		
				<input type="text" value="25"/>	<input type="text" value="80"/>	<input type="text" value="130"/>

Nivel **Componente** Resumen Narrativo Asuntos integrados y atendidos y/o derivados en materia urbana y patrimonio cultural.

Denominación del Indicador	Método de cálculo	Definición del Indicador	Tipo/Dimensión/Frecuencia /Cobertura/Sentido	Valor Programado	Avance de la Meta	
Porcentaje de solicitudes atendidas de registro de gestión y patrimonio.	(Total de solicitudes atendidas en el año 2016/Total de solicitudes solicitadas en el año 2016)*100	Porcentaje de solicitudes atendidas de registro de gestión y patrimonio.	Gestión /	100.00	95.03	
			Eficacia /	% Avance de la Meta	Semáforo	
			Trimestral /	95.03	ÓPTIMO	
			Estatad /	Unidad de medida	Porcentaje	
			Ascendente /	Parámetros		
				<input type="text" value="30"/>	<input type="text" value="75"/>	<input type="text" value="130"/>

Nivel **Componente** Resumen Narrativo Demandas jurídicas contestadas.

Denominación del Indicador	Método de cálculo	Definición del Indicador	Tipo/Dimensión/Frecuencia /Cobertura/Sentido	Valor Programado	Avance de la Meta	
Porcentaje de dictámenes jurídicos emitidos.	(Resoluciones dictaminadas/Tramites solicitados)*100	Porcentaje de dictámenes jurídicos emitidos.	Gestión /	100.00	93.57	
			Eficacia /	% Avance de la Meta	Semáforo	
			Semestral /	93.57	ÓPTIMO	
			Estatad /	Unidad de medida	Porcentaje	
			Ascendente /	Parámetros		
				<input type="text" value="30"/>	<input type="text" value="75"/>	<input type="text" value="130"/>

¹ Avances físicos y financieros preliminares a la Cuenta Pública para el ejercicio fiscal 2016.

Nivel	Componente	Resumen Narrativo	Funcionarios públicos municipales capacitados con cursos jurídico urbano y congresos.			
Denominación del Indicador	Método de cálculo	Definición del Indicador	Tipo/Dimensión/Frecuencia / Cobertura/Sentido	Valor Programado	Avance de la Meta	
Total de funcionarios de la PRODEUR capacitados.	(Funcionario capacitado 1+Funcionario capacitado 2+Funcionario capacitado n)	Funcionarios de la PRODEUR capacitados.	Gestión / Eficacia / Semestral / Estatad / Ascendente /	315.00 % Avance de la Meta 96.51	304.00 Semáforo ÓPTIMO	
				Unidad de medida	Funcionario	
				Parámetros		
				■ 30	■ 75 ■ 130	

Unidad Responsable Aportaciones, Transferencias y Subsidios a Municipios

Nombre del Programa Presupuestario: **Fondo de Aportaciones para la Infraestructura Social Municipal (FAISM)**

Avance Financiero Ejercido \$1,294,743,741.25

Nivel	Componente	Resumen Narrativo	Transferencias de Recursos del FAISM realizadas en tiempo y forma a los Municipios beneficiados del Estado			
Denominación del Indicador	Método de cálculo	Definición del Indicador	Tipo/Dimensión/Frecuencia / Cobertura/Sentido	Valor Programado	Avance de la Meta	
Total de Aportaciones transferidas a las instancias ejecutoras	(Sumatoria de las aportaciones estatales y federales transferidas/sumatoria de las aportaciones estatales y federales asignadas)*100	Es la sumatoria de las aportaciones transferidas a los municipios del Estado de Jalisco en tiempo y en forma de acuerdo a la normatividad vigente.	Estratégico / Eficacia / Anual / Estatad / Ascendente /	1,296,621,166.00 % Avance de la Meta 99.86	1,294,743,741.25 Semáforo ÓPTIMO	
				Unidad de medida	Recurso	
				Parámetros		
				■ 59.9	■ 79.99 ■ 130	

¹ Avances físicos y financieros preliminares a la Cuenta Pública para el ejercicio fiscal 2016.

Temática Sectorial Competitividad y crecimiento económico

Unidad Responsable Secretaría de Desarrollo Económico

Nombre del Programa Presupuestario: **Principios de Buen Gobierno y Desarrollo institucional**

Avance Financiero Ejercido \$29,280,946.11

Nivel **Fin** Resumen Narrativo Contribuir al bienestar Económico, Competitividad, Productividad y Sustentabilidad del estado mediante la generación, la conservación y la creación de empleos mejor remunerados, la inversión, desarrollo de los sectores económicos e impulso al desarrollo equilibrado así como la atención de situaciones económicas emergentes para mejorar el nivel de vida de la población del estado

Denominación del Indicador	Método de cálculo	Definición del Indicador	Tipo/Dimensión/Frecuencia /Cobertura/Sentido	Valor Programado	Avance de la Meta
Documentos normativos	Numero de documentos realizados	Este indicador muestra el Documentos normativos	Estratégico / Eficacia / Anual / Estatad / Ascendente /	1.00 % Avance de la Meta 100.00	1.00 Semáforo ÓPTIMO
Unidad de medida				Documento	
Parámetros				<input type="checkbox"/> 33 <input type="checkbox"/> 57 <input checked="" type="checkbox"/> 130	

Nivel **Propósito** Resumen Narrativo En Jalisco se promueve el desarrollo económico a través de programas y proyectos que fomenten el fortalecimiento de las empresas, impulsen la productividad, competitividad y sustentabilidad, la inversión, el desarrollo regional y sectores productivos, desarrollo comercial y artesanal e impulso de los sectores estratégicos del estado, mismos que tengan un impacto positivo en el desarrollo económico del estado.

Denominación del Indicador	Método de cálculo	Definición del Indicador	Tipo/Dimensión/Frecuencia /Cobertura/Sentido	Valor Programado	Avance de la Meta
Total de Informes de Planeación	Numero de informes realizados	Este indicador muestra el Total de Informes de Planeación	Estratégico / Eficacia / Mensual / Estatad / Ascendente /	12.00 % Avance de la Meta 75.00	9.00 Semáforo ÓPTIMO
Unidad de medida				Informe	
Parámetros				<input type="checkbox"/> 33 <input type="checkbox"/> 57 <input checked="" type="checkbox"/> 130	

Nivel **Componente** Resumen Narrativo Documentos normativos para el desarrollo de programas . Contienen reglas de operación y convocatorias públicas del programa Jalisco Competitivo para el desarrollo publicadas y operando

Denominación del Indicador	Método de cálculo	Definición del Indicador	Tipo/Dimensión/Frecuencia /Cobertura/Sentido	Valor Programado	Avance de la Meta
Documentos normativos para el desarrollo de Jalisco Competitivo generados	Numero de documentos realizados	Documentos normativos para el desarrollo de programas . Contienen reglas de operación y convocatorias públicas del programa Jalisco Competitivo para el desarrollo publicadas y operando	Gestión / Eficacia / Cuatrimestral / Estatad / Ascendente /	6.00 % Avance de la Meta 100.00	6.00 Semáforo ÓPTIMO
Unidad de medida				Documento	
Parámetros				<input type="checkbox"/> 33 <input type="checkbox"/> 57 <input checked="" type="checkbox"/> 130	

¹ Avances físicos y financieros preliminares a la Cuenta Pública para el ejercicio fiscal 2016.

Nivel **Componente** Resumen Narrativo Herramientas informáticas que permitan la gestión, la administración de las direcciones y OPDs implementados.

Denominación del Indicador	Método de cálculo	Definición del Indicador	Tipo/Dimensión/Frecuencia /Cobertura/Sentido	Valor Programado	Avance de la Meta
Porcentaje de Mejoramiento de la infraestructura Tecnológica del Programa	(Mantenimiento del sistema realizado/Mantenimientos programados)*100	Diseño y mejoramiento de la infraestructura de Hardware y software del programa Jalisco Competitivo	Gestión / Eficacia / Anual / Estatal / Ascendente /	100.00 % Avance de la Meta 100.00	100.00 Semáforo ÓPTIMO
Unidad de medida				Porcentaje	
Parámetros				■ 33 ■ 57 ■ 130	

Nivel **Componente** Resumen Narrativo Padrón de Proyectos, Registro único de datos y Beneficiarios integrados

Denominación del Indicador	Método de cálculo	Definición del Indicador	Tipo/Dimensión/Frecuencia /Cobertura/Sentido	Valor Programado	Avance de la Meta
Total de registros en el Padrón de beneficiarios	Numero de registros en el padrón realizado	Registro en el sistema del Padrón Único de Beneficiarios JC	Gestión / Eficacia / Anual / Estatal / Ascendente /	1.00 % Avance de la Meta 100.00	1.00 Semáforo ÓPTIMO
Unidad de medida				Padrón	
Parámetros				■ 33 ■ 57 ■ 130	

Nivel **Componente** Resumen Narrativo Control y seguimiento de los indicadores y generación de documento de Planeación institucional.

Denominación del Indicador	Método de cálculo	Definición del Indicador	Tipo/Dimensión/Frecuencia /Cobertura/Sentido	Valor Programado	Avance de la Meta
Documentos de planeación institucional generados	Numero de documentos realizados	Control y seguimiento de los indicadores y generación de documento de Planeación institucional.	Gestión / Eficacia / Mensual / Estatal / Ascendente /	12.00 % Avance de la Meta 75.00	9.00 Semáforo ÓPTIMO
Unidad de medida				Documento	
Parámetros				■ 33 ■ 57 ■ 130	

Nivel **Componente** Resumen Narrativo Cumplimiento a la normatividad para la instauración de Consejos y comité para el cabal y oportuno cumplimiento de los objetivos previstos por la ley .

Denominación del Indicador	Método de cálculo	Definición del Indicador	Tipo/Dimensión/Frecuencia /Cobertura/Sentido	Valor Programado	Avance de la Meta
Porcentaje de Comités y Consejos realizados	(Comité y Consejos realizados/Comités y consejos programados)*100	Cumplimiento a la normatividad para la instauración de Consejos y comité para el cabal y oportuno cumplimiento de los objetivos previstos por la ley .	Gestión / Eficacia / Anual / Estatal / Ascendente /	100.00 % Avance de la Meta 100.00	100.00 Semáforo ÓPTIMO
Unidad de medida				Porcentaje	
Parámetros				■ 33 ■ 57 ■ 130	

¹ Avances físicos y financieros preliminares a la Cuenta Pública para el ejercicio fiscal 2016.

Nivel	Componente	Resumen Narrativo	Recursos gestionados y ejecutados			
Denominación del Indicador	Método de cálculo	Definición del Indicador	Tipo/Dimensión/Frecuencia / Cobertura/Sentido	Valor Programado	Avance de la Meta	
Presupuesto Anual	(Recurso ejecutado/Recurso presupuestado)*100	Este indicador muestra el Presupuesto Anual	Gestión / Eficacia / Anual / Estatad / Ascendente /	1.00 % Avance de la Meta 100.00	1.00 Semáforo ÓPTIMO	
				Unidad de medida	Informe	
				Parámetros		
				■ 33	■ 57 ■ 130	

Nivel	Componente	Resumen Narrativo	Calidad en los trámites y servicios otorgados			
Denominación del Indicador	Método de cálculo	Definición del Indicador	Tipo/Dimensión/Frecuencia / Cobertura/Sentido	Valor Programado	Avance de la Meta	
ISO 9001-2008 y Distintivos	Certificaciones realizadas	Calidad en los trámites y servicios otorgados	Gestión / Eficacia / Anual / Estatad / Ascendente /	4.00 % Avance de la Meta 100.00	4.00 Semáforo ÓPTIMO	
				Unidad de medida	Certificaciones	
				Parámetros		
				■ 33	■ 57 ■ 130	

Nombre del Programa **Jalisco Competitivo**
Presupuestario:

Avance Financiero Ejercido

Nivel	Fin	Resumen Narrativo	Contribuir al bienestar Económico, Competitividad, Productividad y Sustentabilidad del estado mediante la generación, la conservación y la creación de empleos mejor remunerados, la inversión, desarrollo de los sectores económicos e impulso al desarrollo equilibrado así como la atención de situaciones económicas emergentes para mejorar el nivel de vida de la población del Estado			
Denominación del Indicador	Método de cálculo	Definición del Indicador	Tipo/Dimensión/Frecuencia / Cobertura/Sentido	Valor Programado	Avance de la Meta	
Total de Sistema Jalisco Competitivo	Sistema realizado	Este indicador muestra el Total de Sistema Jalisco Competitivo	Estratégico / Eficacia / Anual / Estatad / Ascendente /	1.00 % Avance de la Meta 100.00	1.00 Semáforo ÓPTIMO	
				Unidad de medida	Sistema	
				Parámetros		
				■ 59.99	■ 79.99 ■ 130	

¹ Avances físicos y financieros preliminares a la Cuenta Pública para el ejercicio fiscal 2016.

Nivel **Propósito** Resumen Narrativo En el estado se promueve el desarrollo económico con programas y proyectos que fomentan el fortalecimiento de las empresas, impulsen la productividad, competitividad y sustentabilidad, la inversión, el desarrollo regional y sectores productivos, desarrollo comercial y artesanal e impulso de los sectores estratégicos del estado, mismos que tengan un impacto positivo en el desarrollo económico de Jalisco

Denominación del Indicador	Método de cálculo	Definición del Indicador	Tipo/Dimensión/Frecuencia /Cobertura/Sentido	Valor Programado	Avance de la Meta
Informe relativo al aumento en la productividad y competitividad empresarial	Informe realizado	Informe relativo al aumento en la productividad y competitividad empresarial	Estratégico / Eficacia / Anual / Estatad / Ascendente /	1.00 % Avance de la Meta 100.00	1.00 Semáforo ÓPTIMO
Unidad de medida				Informe	
Parámetros				■ 59.99 ■ 79.99 ■ 130	

Nivel **Componente** Resumen Narrativo Desarrollo y Fortalecimiento de capacidades para mi pymes, emprendedores Generados

Denominación del Indicador	Método de cálculo	Definición del Indicador	Tipo/Dimensión/Frecuencia /Cobertura/Sentido	Valor Programado	Avance de la Meta
Número de capacitaciones a empresarios	Capacitaciones realizadas	numero de capacitaciones a empresarios	Gestión / Eficacia / Anual / Estatad / Ascendente /	1,500.00 % Avance de la Meta 117.20	1,758.00 Semáforo ÓPTIMO
Unidad de medida				capacitación a empresarios	
Parámetros				■ 59.99 ■ 79.99 ■ 130	

Nivel **Componente** Resumen Narrativo Proyectos de Emprendurismo, incubación y aceleración de negocios fomentado

Denominación del Indicador	Método de cálculo	Definición del Indicador	Tipo/Dimensión/Frecuencia /Cobertura/Sentido	Valor Programado	Avance de la Meta
Número de proyectos apoyados para el emprendurismo, incubación y aceleración	Número de proyectos apoyados	Número de proyectos apoyados para el emprendurismo, incubación y aceleración	Gestión / Eficacia / Anual / Estatad / Ascendente /	40.00 % Avance de la Meta 100.00	40.00 Semáforo ÓPTIMO
Unidad de medida				Empresas incubadas	
Parámetros				■ 59.99 ■ 79.99 ■ 130	

Nivel **Componente** Resumen Narrativo Comercio en el ámbito nacional e internacional fomentado

Denominación del Indicador	Método de cálculo	Definición del Indicador	Tipo/Dimensión/Frecuencia /Cobertura/Sentido	Valor Programado	Avance de la Meta
Total de convocatorias publicadas	Número de convocatorias realizadas	Este indicador muestra el Total de convocatorias publicadas	Gestión / Eficacia / Anual / Estatad / Ascendente /	1.00 % Avance de la Meta 100.00	1.00 Semáforo ÓPTIMO
Unidad de medida				Convocatorias publicadas en página de SEDECO	
Parámetros				■ 59.99 ■ 79.99 ■ 130	

¹ Avances físicos y financieros preliminares a la Cuenta Pública para el ejercicio fiscal 2016.

Nivel	Componente	Resumen Narrativo	Desarrollo de productos y servicios de comercio para Mi Pymes apoyados,		
Denominación del Indicador	Método de cálculo	Definición del Indicador	Tipo/Dimensión/Frecuencia /Cobertura/Sentido	Valor Programado	Avance de la Meta
Número de empresas beneficiadas	Número de empresas beneficiadas	Número de empresas beneficiadas	Gestión / Eficacia / Anual / Estatad / Ascendente /	257.00 % Avance de la Meta 105.84	272.00 Semáforo ÓPTIMO
				Unidad de medida	Empresas/Empresarios
				Parámetros	
				■ 59.99	■ 79.99 ■ 130

Nivel	Componente	Resumen Narrativo	Proyectos productivos en concurrencia con fondos Federales potencializados		
Denominación del Indicador	Método de cálculo	Definición del Indicador	Tipo/Dimensión/Frecuencia /Cobertura/Sentido	Valor Programado	Avance de la Meta
Proyectos aprobados Concurrentes	Proyectos aprobados en convocatoria Federal con recurso Estatal realizados	Proyectos aprobados Concurrentes	Gestión / Eficacia / Semestral / Estatad / Ascendente /	3.00 % Avance de la Meta 100.00	3.00 Semáforo ÓPTIMO
				Unidad de medida	Proyectos aprobados en convocatorias Federales
				Parámetros	
				■ 59.99	■ 79.99 ■ 130

Nivel	Componente	Resumen Narrativo	Capacidades productivas en el desarrollo de sectores, cadenas, certificaciones y clústers del Estado incrementadas.		
Denominación del Indicador	Método de cálculo	Definición del Indicador	Tipo/Dimensión/Frecuencia /Cobertura/Sentido	Valor Programado	Avance de la Meta
Número de proyectos integrales para el desarrollo económico transversal	proyectos aprobados con convenios	Número de proyectos integrales para el desarrollo económico transversal.	Gestión / Eficacia / Trimestral / Estatad / Ascendente /	17.00 % Avance de la Meta 100.00	17.00 Semáforo ÓPTIMO
				Unidad de medida	Proyectos
				Parámetros	
				■ 59.99	■ 79.99 ■ 130

Nivel	Componente	Resumen Narrativo	Mesas de Trabajo de los Consejos Regionales de Desarrollo y Bienestar realizadas		
Denominación del Indicador	Método de cálculo	Definición del Indicador	Tipo/Dimensión/Frecuencia /Cobertura/Sentido	Valor Programado	Avance de la Meta
Total de mesas de trabajos	Número de mesas realizadas	Este indicador muestra el Total de mesas de trabajos	Gestión / Eficacia / Anual / Estatad / Ascendente /	24.00 % Avance de la Meta 108.33	26.00 Semáforo ÓPTIMO
				Unidad de medida	Mesas de trabajo realizadas
				Parámetros	
				■ 59.99	■ 79.99 ■ 130

Nombre del Programa Presupuestario:

Invierte en Jalisco

Avance Financiero

Ejercicio

\$11,043,103.50

¹ Avances físicos y financieros preliminares a la Cuenta Pública para el ejercicio fiscal 2016.

Nivel **Fin** Resumen Narrativo Contribuir al desarrollo económico mediante la promoción del Estado para la atracción y concreción de inversiones como catalizador del desarrollo de Jalisco a través de la captación de capitales y generación de empleo.

Denominación del Indicador	Método de cálculo	Definición del Indicador	Tipo/Dimensión/Frecuencia /Cobertura/Sentido	Valor Programado	Avance de la Meta
Porcentaje de incremento de número de empresa consolidadas con respecto al año anterior	(Empresas consolidadas año actual menos empresas consolidadas año anterior / empresas consolidadas año anterior)*100	Porcentaje de incremento de número de empresa consolidadas con respecto al año anterior	Estratégico / Eficacia / Anual / Estatad / Ascendente /	5.00 % Avance de la Meta 117.60	5.88 Semáforo ÓPTIMO
Unidad de medida				Porcentaje	
Parámetros				■ 59.99 ■ 79.99 ■ 130	

Nivel **Propósito** Resumen Narrativo Impulsar positivamente el ambiente productivo y competitivo del Estado, estimular la competencia, incentivar las inversiones para la captación y consolidación de proyectos de inversión productivos propiciando la conservación y generación de empleo.

Denominación del Indicador	Método de cálculo	Definición del Indicador	Tipo/Dimensión/Frecuencia /Cobertura/Sentido	Valor Programado	Avance de la Meta
Porcentaje de empresas atendidas que consolidaron su inversión en el Estado con respecto a las empresas captadas y recibidas	(Empresas consolidadas año actual /Empresas atendidas año actual)*100	Porcentaje de empresas atendidas que consolidaron su inversión en el Estado con respecto a las empresas captadas y recibidas	Estratégico / Eficacia / Anual / Estatad / Ascendente /	45.00 % Avance de la Meta 103.89	46.75 Semáforo ÓPTIMO
Unidad de medida				Porcentaje	
Parámetros				■ 59.99 ■ 79.99 ■ 130	

Nivel **Componente** Resumen Narrativo Inversiones en el estado de Jalisco detectadas, promocionadas, atraídas y conservadas.

Denominación del Indicador	Método de cálculo	Definición del Indicador	Tipo/Dimensión/Frecuencia /Cobertura/Sentido	Valor Programado	Avance de la Meta
Número de empresas contactadas, atendidas y promovidas	Suma de empresas recibidas, contactadas y atendidas	Número de empresas contactadas, atendidas y promovidas	Gestión / Eficacia / Mensual / Estatad / Ascendente /	210.00 % Avance de la Meta 107.14	225.00 Semáforo ÓPTIMO
Unidad de medida				Empresas	
Parámetros				■ 59.99 ■ 79.99 ■ 130	

Nivel **Componente** Resumen Narrativo Promoción de los beneficios, oportunidades e incentivo "Invierte en Jalisco" a las empresas interesadas en invertir en el Estado para el desarrollo y consolidación de sus proyectos en Jalisco

Denominación del Indicador	Método de cálculo	Definición del Indicador	Tipo/Dimensión/Frecuencia /Cobertura/Sentido	Valor Programado	Avance de la Meta
Porcentaje de Empresas beneficiadas con incentivo respecto al total de empresas consolidadas	(Empresas beneficiadas con incentivo /Empresas consolidadas año actual)*100	Porcentaje de Empresas beneficiadas con incentivo respecto al total de empresas consolidadas	Gestión / Eficacia / Mensual / Estatad / Ascendente /	40.00 % Avance de la Meta 111.10	44.44 Semáforo ÓPTIMO
Unidad de medida				Porcentaje	
Parámetros				■ 59.99 ■ 79.99 ■ 130	

Unidad Responsable Consejo Estatal de Promoción Económica

¹ Avances físicos y financieros preliminares a la Cuenta Pública para el ejercicio fiscal 2016.

Nombre del Programa Presupuestario: **Fomento a la Industria, Comercio y Servicios CEPE**

Avance Financiero Ejercicio

Nivel **Fin** Resumen Narrativo Contribuir al fomento y promoción del Desarrollo Económico del estado mediante la generación de las condiciones necesarias que propicien la inversión productiva nacional y/o extranjera para el Desarrollo de la Promoción Económica del estado de Jalisco

Denominación del Indicador	Método de cálculo	Definición del Indicador	Tipo/Dimensión/Frecuencia / Cobertura/Sentido	Valor Programado	Avance de la Meta
Porcentaje de Proyectos Apoyados	(Empresas apoyadas/Solicitudes de apoyo recibidas)*100	Representa el porcentaje de empresas apoyadas durante el ejercicio fiscal	Estratégico / Eficacia / Anual / Estatad / Ascendente /	63.00 % Avance de la Meta 103.17	65.00 Semáforo ÓPTIMO
Unidad de medida				Porcentaje	
Parámetros				<input type="text" value="55"/>	<input type="text" value="79"/> <input type="text" value="130"/>

Nivel **Propósito** Resumen Narrativo Proyectos productivos apoyados con incentivos que permitan la generación y conservación de empleos en las MIPYMES del estado de Jalisco.

Denominación del Indicador	Método de cálculo	Definición del Indicador	Tipo/Dimensión/Frecuencia / Cobertura/Sentido	Valor Programado	Avance de la Meta
Número de empleos generados	Número de empleos generados	Mide el número de empleos generados en el Estado	Estratégico / Eficacia / Anual / Estatad / Ascendente /	1,000.00 % Avance de la Meta 103.50	1,035.00 Semáforo ÓPTIMO
Unidad de medida				Empleos	
Parámetros				<input type="text" value="55"/>	<input type="text" value="79"/> <input type="text" value="130"/>

Nivel **Componente** Resumen Narrativo Proyectos Productivos de MIPYMES apoyados con Incentivos Estatales

Denominación del Indicador	Método de cálculo	Definición del Indicador	Tipo/Dimensión/Frecuencia / Cobertura/Sentido	Valor Programado	Avance de la Meta
Proyectos de Fondo PYME apoyados	Solicitudes de apoyo PYME aprobadas	Indica en número de Proyectos de Fondo PYME apoyados con recursos INADEM	Gestión / Eficacia / Anual / Estatad / Ascendente /	130.00 % Avance de la Meta 100.77	131.00 Semáforo ÓPTIMO
Unidad de medida				Solicitud	
Parámetros				<input type="text" value="55"/>	<input type="text" value="79"/> <input type="text" value="130"/>

Nivel **Componente** Resumen Narrativo Se realizan visitas de verificación para corroborar que el incentivo se aplico en el proyecto presentado y una vez concluido el proyecto se finiquita.

Denominación del Indicador	Método de cálculo	Definición del Indicador	Tipo/Dimensión/Frecuencia / Cobertura/Sentido	Valor Programado	Avance de la Meta
Proyectos productivos de MIPYMES apoyados con incentivos estatales	Solicitudes de apoyo MiPyMES aprobadas	Representa los proyectos de Micro, Pequeñas y Medianas empresas apoyadas con recursos estatales	Gestión / Eficacia / Anual / Estatad / Ascendente /	8.00 % Avance de la Meta 87.50	7.00 Semáforo ÓPTIMO
Unidad de medida				Proyecto productivo	
Parámetros				<input type="text" value="55"/>	<input type="text" value="79"/> <input type="text" value="130"/>

¹ Avances físicos y financieros preliminares a la Cuenta Pública para el ejercicio fiscal 2016.

Unidad Responsable Instituto de Fomento al Comercio Exterior del Estado de Jalisco (Jaltrade)

Nombre del Programa Presupuestario: **Programa Estratégico para el Fomento al Comercio Exterior y Atracción de la Inversión**

Avance Financiero Ejercido

Nivel **Fin** Resumen Narrativo Contribuir al crecimiento de las exportaciones y de la atracción de inversión extranjera mediante el fomento de una cultura exportadora, el desarrollo y fortalecimiento de exportadores. Además de la promoción del Estado en los mercados internacionales.

Denominación del Indicador	Método de cálculo	Definición del Indicador	Tipo/Dimensión/Frecuencia /Cobertura/Sentido	Valor Programado	Avance de la Meta
Tasa de variación de las exportaciones del estado.	$((\text{Total de exportaciones año 2016} / \text{Total de exportaciones año 2015}) - 1) * 100$	Representa la variación de las exportaciones del estado con relación al año inmediato anterior.	Estratégico / Eficacia / Anual / Estatad / Ascendente /	10.00 % Avance de la Meta 100.00	10.00 Semáforo ÓPTIMO
Unidad de medida				Tasa de variación	
Parámetros				<input type="text" value="59.99"/> <input type="text" value="75"/> <input type="text" value="130"/>	

Nivel **Propósito** Resumen Narrativo Empresas con vocación exportadora disponen de las herramientas necesarias para la exportación de sus productos y servicios, así como inversionistas potenciales en el extranjero identificados y con conocimiento de las ventajas de invertir en el estado.

Denominación del Indicador	Método de cálculo	Definición del Indicador	Tipo/Dimensión/Frecuencia /Cobertura/Sentido	Valor Programado	Avance de la Meta
Tasa de variación de empresas atendidas.	$((\text{Total de empresas atendidas año 2016} / \text{Total de empresas atendidas año 2015}) - 1) * 100$	Representa la variación de las empresas con vocación exportadora atendidas con relación al año inmediato anterior.	Estratégico / Eficacia / Anual / Estatad / Ascendente /	10.00 % Avance de la Meta 100.00	10.00 Semáforo ÓPTIMO
Unidad de medida				Tasa de variación	
Parámetros				<input type="text" value="59.99"/> <input type="text" value="75"/> <input type="text" value="130"/>	

Nivel **Componente** Resumen Narrativo Servicios otorgados de orientación, asesoría, capacitación y promoción en materia de comercio exterior y atracción de inversión extranjera.

Denominación del Indicador	Método de cálculo	Definición del Indicador	Tipo/Dimensión/Frecuencia /Cobertura/Sentido	Valor Programado	Avance de la Meta
Servicios de orientación, asesoría y promoción en materia de comercio exterior y atracción de inversión extranjera.	Sumatoria de servicios del número de usuarios que accedieron a por lo menos un servicio por parte de Jaltrade orientados a la exportación y de atracción de inversión extranjera	Representa el total de servicios de orientación, asesoría y promoción en materia de comercio exterior otorgados y proyectos de atracción de inversión extranjera ejecutados.	Gestión / Eficacia / Anual / Estatad / Ascendente /	625.00 % Avance de la Meta 78.72	492.00 Semáforo ÓPTIMO
Unidad de medida				Servicios	
Parámetros				<input type="text" value="59.99"/> <input type="text" value="75"/> <input type="text" value="130"/>	

¹ Avances físicos y financieros preliminares a la Cuenta Pública para el ejercicio fiscal 2016.

Nivel **Componente** Resumen Narrativo Certamen Galardón Jalisco a la Exportación realizados

Denominación del Indicador	Método de cálculo	Definición del Indicador	Tipo/Dimensión/Frecuencia /Cobertura/Sentido	Valor Programado	Avance de la Meta
Certamen Galardón Jalisco a la Exportación.	Certamen Galardón Jalisco a la Exportación	Representa la totalidad de certámenes Galardón Jalisco a la Exportación realizados.	Gestión / Eficacia / Semestral / Estatal / Ascendente /	1.00 % Avance de la Meta 100.00	1.00 Semáforo ÓPTIMO
Unidad de medida				Informe	
Parámetros				<input type="checkbox"/> 59.99 <input type="checkbox"/> 75 <input type="checkbox"/> 130	

Nivel **Componente** Resumen Narrativo Servicios, asesoría, apoyos y programas gubernamentales del estado de Jalisco otorgados a la comunidad jalisciense en el medio oeste de los Estados Unidos, en materia económico, educativo, social y cultural.

Denominación del Indicador	Método de cálculo	Definición del Indicador	Tipo/Dimensión/Frecuencia /Cobertura/Sentido	Valor Programado	Avance de la Meta
Servicios, asesoría, apoyos a programas gubernamentales otorgados a la comunidad jalisciense en el medio oeste de los EUA en materia económica, educativa, social y cultural.	Servicios, asesoría, apoyos a programas gubernamentales económicos, educativos, social y cultural para la comunidad jalisciense en el medio oeste de EUA	Totalidad de servicios, asesoría, apoyos a programas gubernamentales otorgados a la comunidad jalisciense en el medio oeste de los EUA en materia económica, educativa, social y cultural.	Gestión / Eficacia / Mensual / Estatal / Ascendente /	100.00 % Avance de la Meta 63.00	63.00 Semáforo MEJORABLE
Unidad de medida				Servicios	
Parámetros				<input type="checkbox"/> 59.99 <input type="checkbox"/> 75 <input type="checkbox"/> 130	

Unidad Responsable Instituto Jalisciense del Emprendedor (IJALDEM)

Nombre del Programa Presupuestario: **Emprendurismo con Calidad**

Avance Financiero Ejercido

Nivel **Fin** Resumen Narrativo Contribuir al desarrollo económico de Jalisco a través del impulso a emprendedores y MIPYMES jaliscienses, a través de apoyos de capital a emprendedores y MIPYMES.

Denominación del Indicador	Método de cálculo	Definición del Indicador	Tipo/Dimensión/Frecuencia /Cobertura/Sentido	Valor Programado	Avance de la Meta
Índice total de eficiencia en atención a emprendedores y MIPYMES	(Suma de Apoyos para emprendedores y MIPYMES mediante la oferta del Instituto o mediante la Red para Mover a México en el estado/(Número de emprendedores y empresas atendidos)*100	Permite identificar la eficiencia en la atención a emprendedores y MIPYMES por los fondos o vinculaciones que se obtuvieron	Estratégico / Eficacia / Anual / Estatal / Ascendente /	75.00 % Avance de la Meta 97.33	73.00 Semáforo ÓPTIMO
Unidad de medida				emprendedores y empresas	
Parámetros				<input type="checkbox"/> 30 <input type="checkbox"/> 60 <input type="checkbox"/> 130	

¹ Avances físicos y financieros preliminares a la Cuenta Pública para el ejercicio fiscal 2016.

Nivel **Propósito** Resumen Narrativo Los actores del ecosistema del emprendedor interactúan, para lograr favorecer un ambiente propicio para hacer negocios y para fomentar la cultura del emprendimiento, el acceso a financiamiento para fortalecimiento empresarial adecuado y para contribuir con la supervivencia y desarrollo de las empresas.

Denominación del Indicador	Método de cálculo	Definición del Indicador	Tipo/Dimensión/Frecuencia /Cobertura/Sentido	Valor Programado	Avance de la Meta
Total de Apoyos de capital para emprendedores o MIPYMES en etapas tempranas de la empresa para generar emprendimientos sólidos y con alto nivel de crecimiento.	Apoyos de capital para emprendedores en etapas tempranas para generar emprendimientos sólidos y con alto nivel de crecimiento+Apoyos de capital para MIPYMES en etapas tempranas para generar emprendimientos sólidos y con alto nivel de crecimiento	Apoyos de capital para emprendedores y MIPYMES en etapas tempranas para generar emprendimientos sólidos y con alto nivel de crecimiento	Estratégico / Eficacia / Anual / Estatad / Ascendente /	25.00 % Avance de la Meta 100.00	25.00 Semáforo ÓPTIMO
Unidad de medida				emprendedores y empresas	
Parámetros				<input type="checkbox"/> 30 <input type="checkbox"/> 60 <input checked="" type="checkbox"/> 130	

Nivel **Componente** Resumen Narrativo Apoyos de capital para emprendedores o mi pymes en etapas tempranas para generar emprendimientos solidos y con alto crecimiento

Denominación del Indicador	Método de cálculo	Definición del Indicador	Tipo/Dimensión/Frecuencia /Cobertura/Sentido	Valor Programado	Avance de la Meta
Número de emprendedores y MIPYMES vinculados hacia algún programa federal, estatal, público o privado para conseguir financiamiento mediante la oferta del Instituto o mediante la Red de Apoyo al Emprendedor	Número de Emprendedores vinculados hacia algún programa federal, estatal o privado para conseguir financiamiento mediante la oferta del Instituto o mediante la Red para Mover a México en el estado+ número de MiPyMES vinculados hacia algún programa federa	Emprendedores y MIPYMES vinculados hacia algún programa federal, estatal o privado para conseguir financiamiento mediante la oferta del Instituto o mediante la Red para Mover a México en el estado de Jalisco.	Gestión / Eficacia / Mensual / Estatad / Ascendente /	15.00 % Avance de la Meta 100.00	15.00 Semáforo ÓPTIMO
Unidad de medida				emprendedores y empresas	
Parámetros				<input type="checkbox"/> 30 <input type="checkbox"/> 60 <input checked="" type="checkbox"/> 130	

Nivel **Componente** Resumen Narrativo Emprendedores o MiPyMES vinculados hacia algún programa federal, estatal o privado para conseguir financiamiento mediante la oferta del Instituto o mediante la Red para Mover a México en el estado de Jalisco.

Denominación del Indicador	Método de cálculo	Definición del Indicador	Tipo/Dimensión/Frecuencia /Cobertura/Sentido	Valor Programado	Avance de la Meta
Número de emprendedores y MIPYMES vinculados hacia algún programa federal, estatal, público o privado para conseguir financiamiento mediante la oferta del Instituto o mediante la Red de Apoyo al Emprendedor	Suma de Emprendedores vinculados hacia algún programa federal, estatal o privado para conseguir financiamiento mediante la oferta del Instituto o mediante la Red para Mover a México en el estado	Emprendedores y MIPYMES vinculados hacia algún programa federal, estatal o privado para conseguir financiamiento mediante la oferta del Instituto o mediante la Red para Mover a México en el estado de Jalisco.	Gestión / Eficacia / Mensual / Estatad / Ascendente /	200.00 % Avance de la Meta 113.00	226.00 Semáforo ÓPTIMO
Unidad de medida				Emprendedor y empresa	
Parámetros				<input type="checkbox"/> 30 <input type="checkbox"/> 60 <input checked="" type="checkbox"/> 130	

¹ Avances físicos y financieros preliminares a la Cuenta Pública para el ejercicio fiscal 2016.

Temática Sectorial Desarrollo turístico

Unidad Responsable Secretaría de Turismo

Nombre del Programa Presupuestario: **Soporte Jurídico de la Secretaría de Turismo**

Avance Financiero Ejercido

Nivel **Fin** Resumen Narrativo Contribuir al desarrollo turístico del Estado de Jalisco a través del soporte jurídico de las acciones que lleva a cabo la Secretaría

Denominación del Indicador	Método de cálculo	Definición del Indicador	Tipo/Dimensión/Frecuencia / Cobertura/Sentido	Valor Programado	Avance de la Meta
Total de afluencia turística al estado de Jalisco.	Sumatoria de visitantes al estado de Jalisco.	Este indicador busca medir la Afluencia Turística al Estado de Jalisco.	Estratégico / Eficacia / Anual / Estatad / Ascendente /	24,994,118.00 % Avance de la Meta 103.36	25,834,110.00 Semáforo ÓPTIMO
Unidad de medida				Visitantes	
Parámetros				<input type="text" value="50"/> <input type="text" value="80"/> <input type="text" value="130"/>	

Nivel **Propósito** Resumen Narrativo El Estado de Jalisco cuenta con prestadores de servicios turísticos que cumplen la normatividad en materia turística y la legal operatividad de la Secretaría

Denominación del Indicador	Método de cálculo	Definición del Indicador	Tipo/Dimensión/Frecuencia / Cobertura/Sentido	Valor Programado	Avance de la Meta
Instrumentos jurídicos formalizados	Número de instrumentos jurídicos formalizados	El Estado de Jalisco cuenta con prestadores de servicios turísticos que cumplen la normatividad en materia turística y la legal operatividad de la Secretaría.	Estratégico / Eficacia / Mensual / Estatad / Ascendente /	1,240.00 % Avance de la Meta 218.71	2,712.00 Semáforo EN RIESGO
Unidad de medida				Instrumentos jurídicos	
Parámetros				<input type="text" value="50"/> <input type="text" value="80"/> <input type="text" value="130"/>	

Nivel **Componente** Resumen Narrativo Tramites de prestadores de Servicios Turísticos en el Registro Nacional de Turismo atendidos

Denominación del Indicador	Método de cálculo	Definición del Indicador	Tipo/Dimensión/Frecuencia / Cobertura/Sentido	Valor Programado	Avance de la Meta
Prestadores de servicios turísticos registrados y verificados	Número de prestadores de servicios turísticos registrados y verificados.	Trámites a Prestadores de Servicios Turísticos atendidos	Gestión / Eficacia / Mensual / Estatad / Ascendente /	1,120.00 % Avance de la Meta 222.14	2,488.00 Semáforo EN RIESGO
Unidad de medida				Prestador de servicios	
Parámetros				<input type="text" value="50"/> <input type="text" value="80"/> <input type="text" value="130"/>	

¹ Avances físicos y financieros preliminares a la Cuenta Pública para el ejercicio fiscal 2016.

Nivel	Componente	Resumen Narrativo	Procesos jurídicos de la Secretaría de Turismo atendidos		
Denominación del Indicador	Método de cálculo	Definición del Indicador	Tipo/Dimensión/Frecuencia / Cobertura/Sentido	Valor Programado	Avance de la Meta
Instrumentos jurídicos formalizados	Número de instrumentos jurídicos formalizados	Instrumentos jurídicos elaborados	Gestión / Eficacia / Mensual / Estatal / Ascendente /	120.00 % Avance de la Meta 186.67	224.00 Semáforo EN RIESGO
				Unidad de medida	Instrumento Jurídico
				Parámetros	
				■ 50	■ 80 ■ 130

Nombre del Programa Presupuestario: **Recorridos turísticos**

Avance Financiero Ejercido \$2,718,232.86

Nivel	Fin	Resumen Narrativo	Contribuir a la promoción turística de los municipios del interior del Estado a través de recorridos turísticos gratuitos por el interior del Estado.		
Denominación del Indicador	Método de cálculo	Definición del Indicador	Tipo/Dimensión/Frecuencia / Cobertura/Sentido	Valor Programado	Avance de la Meta
Número de recorridos realizados	Recorridos realizados	Recorridos turísticos gratuitos realizados	Estratégico / Eficacia / Trimestral / Estatal / Ascendente /	160.00 % Avance de la Meta 101.88	163.00 Semáforo ÓPTIMO
				Unidad de medida	Recorrido
				Parámetros	
				■ 20	■ 70 ■ 130

Nivel	Propósito	Resumen Narrativo	Familias de escasos recursos tengan la oportunidad de fomentar la cultura, recreación y una sana convivencia familiar.		
Denominación del Indicador	Método de cálculo	Definición del Indicador	Tipo/Dimensión/Frecuencia / Cobertura/Sentido	Valor Programado	Avance de la Meta
Número de personas beneficiadas	Personas beneficiadas	Este indicador muestra el Número de personas beneficiadas	Estratégico / Eficacia / Trimestral / Estatal / Ascendente /	6,000.00 % Avance de la Meta 106.15	6,369.00 Semáforo ÓPTIMO
				Unidad de medida	Persona
				Parámetros	
				■ 20	■ 70 ■ 130

Nivel	Componente	Resumen Narrativo	Recorridos turísticos a destinos del interior del estado realizados		
Denominación del Indicador	Método de cálculo	Definición del Indicador	Tipo/Dimensión/Frecuencia / Cobertura/Sentido	Valor Programado	Avance de la Meta
Número de recorridos realizados	Recorridos realizados	Realización de recorridos turísticos gratuitos por el interior del Estado.	Gestión / Eficacia / Trimestral / Estatal / Ascendente /	160.00 % Avance de la Meta 101.88	163.00 Semáforo ÓPTIMO
				Unidad de medida	Recorrido
				Parámetros	
				■ 20	■ 70 ■ 130

¹ Avances físicos y financieros preliminares a la Cuenta Pública para el ejercicio fiscal 2016.

Nivel **Componente** Resumen Narrativo Catálogos de Servicios turísticos distribuidos

Denominación del Indicador	Método de cálculo	Definición del Indicador	Tipo/Dimensión/Frecuencia / Cobertura/Sentido	Valor Programado	Avance de la Meta
Número de catálogos entregados.	Catálogos entregados	Catálogo Servicios turísticos distribuido.	Gestión / Eficacia / Semestral / Estatad / Ascendente /	5,000.00 % Avance de la Meta 100.00	5,000.00 Semáforo ÓPTIMO
				Unidad de medida	Catálogo
				Parámetros	
				■ 20	■ 70 ■ 130

Nombre del Programa Presupuestario: **Promoción y Fomento a la Inversión Turística Privada**

Avance Financiero Ejercido \$6,322,554.51

Nivel **Fin** Resumen Narrativo Contribuir al desarrollo turístico de las regiones del estado de Jalisco a través del impulso a la inversión privada y la generación de empleos en el sector turístico.

Denominación del Indicador	Método de cálculo	Definición del Indicador	Tipo/Dimensión/Frecuencia / Cobertura/Sentido	Valor Programado	Avance de la Meta
Inversión Turística Privada identificada	Total de inversión turística privada identificada	Este indicador muestra el Inversión Turística Privada identificada	Estratégico / Eficacia / Anual / Estatad / Ascendente /	550.00 % Avance de la Meta 111.02	610.59 Semáforo ÓPTIMO
				Unidad de medida	Millones de Dólares
				Parámetros	
				■ 20	■ 40 ■ 130

Nivel **Propósito** Resumen Narrativo El estado de Jalisco cuenta con asesoría, vinculación y apoyo para la generación de proyectos en el sector turístico que fomenten el desarrollo y la creación de empleos.

Denominación del Indicador	Método de cálculo	Definición del Indicador	Tipo/Dimensión/Frecuencia / Cobertura/Sentido	Valor Programado	Avance de la Meta
Derrama económica del sector turismo en Jalisco	Afluencia de visitantes por gasto diario promedio	El estado de Jalisco cuenta con asesoría, vinculación y apoyo para la generación de proyectos en el sector turístico que fomenten el desarrollo y la creación de empleos.	Estratégico / Eficacia / Anual / Estatad / Ascendente /	38,407.29 % Avance de la Meta 103.36	39,696.32 Semáforo ÓPTIMO
				Unidad de medida	Millones de pesos
				Parámetros	
				■ 20	■ 40 ■ 130

Nivel **Componente** Resumen Narrativo Acciones de asesoría, vinculación y apoyo al tramites de crédito a empresarios para el desarrollo de proyectos y eventos, realizadas

Denominación del Indicador	Método de cálculo	Definición del Indicador	Tipo/Dimensión/Frecuencia / Cobertura/Sentido	Valor Programado	Avance de la Meta
Proyectos apoyados	Total de proyectos apoyados	Fomento a la inversión turística a través de proyectos y eventos apoyados	Gestión / Eficacia / Trimestral / Estatad / Ascendente /	67.00 % Avance de la Meta 100.00	67.00 Semáforo ÓPTIMO
				Unidad de medida	Proyectos
				Parámetros	
				■ 40	■ 69.99 ■ 130

¹ Avances físicos y financieros preliminares a la Cuenta Pública para el ejercicio fiscal 2016.

Nivel **Componente** Resumen Narrativo Acciones para la promoción de Jalisco como destino de Filmaciones realizadas

Denominación del Indicador	Método de cálculo	Definición del Indicador	Tipo/Dimensión/Frecuencia /Cobertura/Sentido	Valor Programado	Avance de la Meta
Total de Acciones Realizadas	Número de acciones realizadas	Promoción de Jalisco como destino de Filmaciones mediante producciones apoyadas.	Gestión / Eficacia / Anual / Estatad / Ascendente /	1,070.00 % Avance de la Meta 100.00	1,070.00 Semáforo ÓPTIMO
				Unidad de medida	Acción
				Parámetros	
				■ 20	■ 40 ■ 130

Nombre del Programa Presupuestario: **Promoción Turística del Estado de Jalisco**

Avance Financiero Ejercido \$110,849,585.89

Nivel **Fin** Resumen Narrativo Contribuir al incremento de la afluencia turística al estado y la creciente derrama económica mediante la realización de eventos promocionales nacionales e internacionales.

Denominación del Indicador	Método de cálculo	Definición del Indicador	Tipo/Dimensión/Frecuencia /Cobertura/Sentido	Valor Programado	Avance de la Meta
Total de Afluencia turística al estado de Jalisco.	Sumatoria de visitantes al estado de Jalisco.	Este indicador muestra la Afluencia Turística al Estado de Jalisco.	Estratégico / Eficacia / Anual / Estatad / Ascendente /	24,994,118.00 % Avance de la Meta 103.36	25,834,110.00 Semáforo ÓPTIMO
				Unidad de medida	Visitantes
				Parámetros	
				■ 20	■ 70 ■ 130

Nivel **Propósito** Resumen Narrativo Promocionar los municipios y destinos turísticos del Estado de Jalisco a nivel nacional de internacional.

Denominación del Indicador	Método de cálculo	Definición del Indicador	Tipo/Dimensión/Frecuencia /Cobertura/Sentido	Valor Programado	Avance de la Meta
Derrama económica del sector turismo en Jalisco	Afluencia de visitantes por gasto diario promedio	Este indicador muestra el Derrama económica del sector turismo en Jalisco	Estratégico / Eficacia / Anual / Estatad / Ascendente /	38,407.29 % Avance de la Meta 103.36	39,696.32 Semáforo ÓPTIMO
				Unidad de medida	Millones de Pesos
				Parámetros	
				■ 20	■ 70 ■ 130

Nivel **Componente** Resumen Narrativo Tianguis Turístico de México, Guadalajara 2016, realizado

Denominación del Indicador	Método de cálculo	Definición del Indicador	Tipo/Dimensión/Frecuencia /Cobertura/Sentido	Valor Programado	Avance de la Meta
Número de citas	Citas proyectadas	Tianguis Turístico Guadalajara 2016 ganado	Gestión / Eficacia / Anual / Estatad / Ascendente /	10,000.00 % Avance de la Meta 100.00	10,000.00 Semáforo ÓPTIMO
				Unidad de medida	Cita
				Parámetros	
				■ 20	■ 70 ■ 130

¹ Avances físicos y financieros preliminares a la Cuenta Pública para el ejercicio fiscal 2016.

Nivel	Componente	Resumen Narrativo	Campañas de Promoción Turística realizadas			
Denominación del Indicador	Método de cálculo	Definición del Indicador	Tipo/Dimensión/Frecuencia /Cobertura/Sentido	Valor Programado	Avance de la Meta	
Número de campañas realizadas	Campañas realizadas	Campañas de Promoción realizadas	Gestión / Eficacia / Trimestral / Estatad / Ascendente /	15.00 % Avance de la Meta 100.00	15.00 Semáforo ÓPTIMO	
			Unidad de medida	Campaña		
			Parámetros			
				20	70	130

Nivel	Componente	Resumen Narrativo	Eventos de Promoción Turística nacional e internacional realizados			
Denominación del Indicador	Método de cálculo	Definición del Indicador	Tipo/Dimensión/Frecuencia /Cobertura/Sentido	Valor Programado	Avance de la Meta	
Número de Eventos realizados	Eventos realizados	Eventos de Promoción Turística nacional e internacional realizados	Gestión / Eficacia / Trimestral / Estatad / Ascendente /	25.00 % Avance de la Meta 68.00	17.00 Semáforo MEJORABLE	
			Unidad de medida	Evento		
			Parámetros			
				20	70	130

Nivel	Componente	Resumen Narrativo	Turistas en módulos de información atendidos.			
Denominación del Indicador	Método de cálculo	Definición del Indicador	Tipo/Dimensión/Frecuencia /Cobertura/Sentido	Valor Programado	Avance de la Meta	
Número de turistas atendidos	Turistas atendidos	Este indicador muestra el Número de turistas atendidos	Gestión / Eficacia / Trimestral / Estatad / Ascendente /	52,000.00 % Avance de la Meta 90.20	46,905.00 Semáforo ÓPTIMO	
			Unidad de medida	Turista		
			Parámetros			
				20	70	130

Nombre del Programa Presupuestario: **Planeación y Desarrollo de Producto**

Avance Financiero Ejercido

Nivel **Fin** Resumen Narrativo Contribuir al desarrollo integral de los destinos y rutas turísticas de Jalisco a través del proceso de planeación y el fomento de la colaboración y corresponsabilidad del sector, para aprovechar el potencial turístico y Fortalecer las Capacidades Turísticas Locales.

Denominación del Indicador	Método de cálculo	Definición del Indicador	Tipo/Dimensión/Frecuencia /Cobertura/Sentido	Valor Programado	Avance de la Meta	
Derrama económica del sector turismo en Jalisco	Afluencia de visitantes por gasto diario promedio	Este indicador muestra el Derrama económica del sector turismo en Jalisco	Estratégico / Eficacia / Anual / Estatad / Ascendente /	38,407.29 % Avance de la Meta 103.36	39,696.32 Semáforo ÓPTIMO	
			Unidad de medida	Millones de Pesos		
			Parámetros			
				20	40	130

¹ Avances físicos y financieros preliminares a la Cuenta Pública para el ejercicio fiscal 2016.

Nivel **Propósito** Resumen Narrativo El estado de Jalisco cuenta con destinos y Rutas Turísticas competitivas y sustentables.

Denominación del Indicador	Método de cálculo	Definición del Indicador	Tipo/Dimensión/Frecuencia /Cobertura/Sentido	Valor Programado	Avance de la Meta
Índice de riqueza generada	PIB turismo en el año t / PIB turístico en el año base 2012) x 100.	El estado de Jalisco cuenta con destinos y Rutas Turísticas competitivas y sustentables	Estratégico / Eficacia / Anual / Estatad / Ascendente /	113.00 % Avance de la Meta 105.26	118.94 Semáforo ÓPTIMO
Unidad de medida				Índice	
Parámetros				<input type="checkbox"/> 20 <input type="checkbox"/> 40 <input checked="" type="checkbox"/> 130	

Nivel **Componente** Resumen Narrativo Instrumentos de Planeación y evaluación de los principales destinos turísticos y Pueblos Mágicos elaborados

Denominación del Indicador	Método de cálculo	Definición del Indicador	Tipo/Dimensión/Frecuencia /Cobertura/Sentido	Valor Programado	Avance de la Meta
Instrumentos de planeación elaborados y evaluados	Número de instrumentos de planeación elaborados y evaluados	Instrumentos de Planeación y evaluación de los principales destinos y Pueblos Mágicos elaborados	Gestión / Eficacia / Mensual / Estatad / Ascendente /	54.00 % Avance de la Meta 105.56	57.00 Semáforo ÓPTIMO
Unidad de medida				Documento	
Parámetros				<input type="checkbox"/> 20 <input type="checkbox"/> 40 <input checked="" type="checkbox"/> 130	

Nivel **Componente** Resumen Narrativo Diseño y Evaluación de nuevos productos turísticos en destinos turísticos del Estado realizados

Denominación del Indicador	Método de cálculo	Definición del Indicador	Tipo/Dimensión/Frecuencia /Cobertura/Sentido	Valor Programado	Avance de la Meta
Productos turísticos identificados y atendidos.	Productos turísticos identificados y atendidos	Diseño y Evaluación de nuevos productos turísticos potenciales en destinos turísticos del Estado atendidos	Gestión / Eficacia / Mensual / Estatad / Ascendente /	32.00 % Avance de la Meta 100.00	32.00 Semáforo ÓPTIMO
Unidad de medida				Productos turísticos	
Parámetros				<input type="checkbox"/> 20 <input type="checkbox"/> 40 <input checked="" type="checkbox"/> 130	

Nombre del Programa Presupuestario: **Información Estadística e Investigación de Mercados**

Avance Financiero Ejercido \$2,009,525.60

Nivel **Fin** Resumen Narrativo Contribuir al desarrollo turístico de Jalisco, a través de la difusión de información detallada sobre la oferta y la demanda del turismo.

Denominación del Indicador	Método de cálculo	Definición del Indicador	Tipo/Dimensión/Frecuencia /Cobertura/Sentido	Valor Programado	Avance de la Meta
Número de reportes sobre el comportamiento de la oferta y demanda	Investigación realizada	La Secretaría de Turismo cuenta con la información confiable que permite determinar el nivel de oferta y demanda de los destinos turísticos del Estado.	Estratégico / Eficacia / Mensual / Estatad / Ascendente /	12.00 % Avance de la Meta 100.00	12.00 Semáforo ÓPTIMO
Unidad de medida				Reporte	
Parámetros				<input type="checkbox"/> 20 <input type="checkbox"/> 70 <input checked="" type="checkbox"/> 130	

¹ Avances físicos y financieros preliminares a la Cuenta Pública para el ejercicio fiscal 2016.

Nivel **Propósito** Resumen Narrativo La Secretaría de Turismo cuenta con la información confiable que permite determinar el nivel de oferta y demanda de los destinos turísticos del Estado.

Denominación del Indicador	Método de cálculo	Definición del Indicador	Tipo/Dimensión/Frecuencia /Cobertura/Sentido	Valor Programado	Avance de la Meta
Número de reportes sobre el comportamiento de la oferta y demanda turística.	Investigación realizada	Divulgación de bases de datos y reportes mensuales	Estratégico /	12.00	12.00
			Eficacia /	% Avance de la Meta	Semáforo
			Mensual /	100.00	ÓPTIMO
			Estatad /	Reporte	Unidad de medida
			Ascendente /	Parámetros	20 70 130

Nivel **Componente** Resumen Narrativo Diseño e implementación de la nueva metodología para la estimación de la afluencia, derrama, perfil y grado de satisfacción del visitante a los destinos turísticos de Jalisco (implementada).

Denominación del Indicador	Método de cálculo	Definición del Indicador	Tipo/Dimensión/Frecuencia /Cobertura/Sentido	Valor Programado	Avance de la Meta
Número de reportes sobre la afluencia, derrama, perfil y grado de satisfacción del visitante.	Investigación realizada	Diseño e implementación de la nueva metodología para la estimación de la afluencia, derrama, perfil y grado de satisfacción del visitante a los destinos turísticos de Jalisco	Gestión /	12.00	12.00
			Eficacia /	% Avance de la Meta	Semáforo
			Mensual /	100.00	ÓPTIMO
			Estatad /	Reporte	Unidad de medida
			Ascendente /	Parámetros	20 70 130

Nivel **Componente** Resumen Narrativo Monitoreo mensual de Afluencia, Derrama, Ocupación Hotelera, Actividad Aeroportuaria y Cruceros, realizado

Denominación del Indicador	Método de cálculo	Definición del Indicador	Tipo/Dimensión/Frecuencia /Cobertura/Sentido	Valor Programado	Avance de la Meta
Número de reportes sobre información estadística generada	Prestadores de servicios turísticos	Monitoreo mensual de Afluencia, Derrama, Ocupación Hotelera, Actividad Aeroportuaria y Cruceros, realizado	Gestión /	12.00	12.00
			Eficacia /	% Avance de la Meta	Semáforo
			Mensual /	100.00	ÓPTIMO
			Estatad /	Reporte	Unidad de medida
			Ascendente /	Parámetros	20 70 130

Nombre del Programa Presupuestario: **Gestión de Inversión Pública en Infraestructura y equipamiento turístico**

Avance Financiero Ejercido \$1,428,170.39

Nivel **Fin** Resumen Narrativo Contribuir a fortalecer y consolidar la competitividad del sector turístico así como generar las condiciones para atraer la inversión de la iniciativa privada, a través de obras de infraestructura, equipamiento, rehabilitación de imagen urbana y preservación del patrimonio cultural de los principales destinos y pueblos mágicos de Jalisco

Denominación del Indicador	Método de cálculo	Definición del Indicador	Tipo/Dimensión/Frecuencia /Cobertura/Sentido	Valor Programado	Avance de la Meta
Derrama Económica del Sector turismo en Jalisco	Afluencia de visitantes por gasto diario promedio	Este indicador muestra el Derrama Económica del Sector turismo en Jalisco	Estratégico /	38,407.29	39,696.32
			Eficacia /	% Avance de la Meta	Semáforo
			Anual /	103.36	ÓPTIMO
			Estatad /	Millones de pesos	Unidad de medida
			Ascendente /	Parámetros	20 40 130

¹ Avances físicos y financieros preliminares a la Cuenta Pública para el ejercicio fiscal 2016.

Nivel **Propósito** Resumen Narrativo Principales destinos y pueblos mágicos de Jalisco tienen garantizado proyectos de inversión pública para obras de infraestructura y equipamiento turístico.

Denominación del Indicador	Método de cálculo	Definición del Indicador	Tipo/Dimensión/Frecuencia /Cobertura/Sentido	Valor Programado	Avance de la Meta
Inversión Pública Detonada	Total de inversión pública detonada	Principales destinos y pueblos mágicos de Jalisco tienen garantizado proyectos de inversión pública para obras de infraestructura y equipamiento turístico	Estratégico / Eficacia / Anual / Estatad / Ascendente /	85,553,001.00 % Avance de la Meta 105.26 Unidad de medida: Millones de pesos Parámetros: 20, 40, 130	90,053,001.00 Semáforo ÓPTIMO

Nivel **Componente** Resumen Narrativo Proyectos de infraestructura y equipamiento turístico integrados

Denominación del Indicador	Método de cálculo	Definición del Indicador	Tipo/Dimensión/Frecuencia /Cobertura/Sentido	Valor Programado	Avance de la Meta
Proyectos ejecutivos integrados	Total de proyectos ejecutivos integrados	Proyectos ejecutivos de infraestructura y equipamiento turístico integrados	Gestión / Eficacia / Anual / Estatad / Ascendente /	13.00 % Avance de la Meta 115.38 Unidad de medida: Proyecto ejecutivo Parámetros: 20, 40, 130	15.00 Semáforo ÓPTIMO

Nivel **Componente** Resumen Narrativo Inversión federal de los programas federales PRODERETUS y PROMÁGICO obtenida

Denominación del Indicador	Método de cálculo	Definición del Indicador	Tipo/Dimensión/Frecuencia /Cobertura/Sentido	Valor Programado	Avance de la Meta
Inversión federal gestionada	Inversión federal gestionada	Inversión federal para los programas PRODERETUS y PROMÁGICO gestionada	Gestión / Eficacia / Anual / Estatad / Ascendente /	57,553,001.00 % Avance de la Meta 93.92 Unidad de medida: Millones de pesos Parámetros: 20, 40, 130	54,053,001.00 Semáforo ÓPTIMO

Nivel **Componente** Resumen Narrativo Reportes de seguimiento y evaluación de la inversión federal en infraestructura y equipamiento turístico, realizados

Denominación del Indicador	Método de cálculo	Definición del Indicador	Tipo/Dimensión/Frecuencia /Cobertura/Sentido	Valor Programado	Avance de la Meta
Reportes de avances físico - financiero y evaluación de metas de proyectos	Reportes de avances físico - financiero y evaluación de metas de proyectos	Reportes de seguimiento y evaluación de la inversión federal en infraestructura y equipamiento turístico realizados	Gestión / Eficacia / Anual / Estatad / Ascendente /	12.00 % Avance de la Meta 100.00 Unidad de medida: Reportes Parámetros: 20, 40, 130	12.00 Semáforo ÓPTIMO

Nombre del Programa Presupuestario: **Difusión de la actividad turística del Estado**

Avance Financiero Ejercido \$2,486,706.31

¹ Avances físicos y financieros preliminares a la Cuenta Pública para el ejercicio fiscal 2016.

Nivel **Fin** Resumen Narrativo Contribuir al desarrollo turístico del estado de Jalisco mediante la difusión de las actividades turísticas que realizan tanto la Dependencia como el sector Turístico.

Denominación del Indicador	Método de cálculo	Definición del Indicador	Tipo/Dimensión/Frecuencia /Cobertura/Sentido	Valor Programado	Avance de la Meta
Porcentaje de incremento en la afluencia de visitantes al estado.	(Afluencia de visitantes en 2016 / afluencia de visitantes en 2015) *100	Este indicador muestra el Porcentaje de incremento en la afluencia de visitantes al estado.	Estratégico / Eficacia / Anual / Estatad / Ascendente /	3.22 % Avance de la Meta 121.12 Unidad de medida: Porcentaje Parámetros: 20, 40, 130	3.90 Semáforo ÓPTIMO

Nivel **Propósito** Resumen Narrativo La principales localidades emisoras de turismo del país tiene conocimiento de las actividades turísticas que se ofrecen en Jalisco

Denominación del Indicador	Método de cálculo	Definición del Indicador	Tipo/Dimensión/Frecuencia /Cobertura/Sentido	Valor Programado	Avance de la Meta
Cobertura de la difusión turística de Jalisco	Número de Localidades cubiertas por acciones de difusión de Jalisco	La principales localidades emisoras de turismo del país tiene conocimiento de las actividades turísticas que se ofrecen en Jalisco	Estratégico / Eficacia / Mensual / Estatad / Ascendente /	7.00 % Avance de la Meta 100.00 Unidad de medida: Cobertura Parámetros: 20, 40, 130	7.00 Semáforo ÓPTIMO

Nivel **Componente** Resumen Narrativo Acciones de difusión de la actividad turística en medios impresos realizadas

Denominación del Indicador	Método de cálculo	Definición del Indicador	Tipo/Dimensión/Frecuencia /Cobertura/Sentido	Valor Programado	Avance de la Meta
Publicaciones en medios de comunicación impresos	Número de notas publicadas en medios de comunicación impresos	Acciones de difusión de la actividad turística en medios impresos realizadas	Gestión / Eficacia / Mensual / Estatad / Ascendente /	96.00 % Avance de la Meta 102.08 Unidad de medida: Publicación Parámetros: 20, 40, 130	98.00 Semáforo ÓPTIMO

Nivel **Componente** Resumen Narrativo Acciones de difusión de la actividad turística en medios electrónicos

Denominación del Indicador	Método de cálculo	Definición del Indicador	Tipo/Dimensión/Frecuencia /Cobertura/Sentido	Valor Programado	Avance de la Meta
Publicaciones en medios de comunicación electrónicos	Número de notas publicadas en medios de comunicación electrónicos	Acciones de difusión de la actividad turística en medios electrónicos realizadas	Gestión / Eficacia / Mensual / Estatad / Ascendente /	504.00 % Avance de la Meta 100.00 Unidad de medida: Publicación Parámetros: 20, 40, 130	504.00 Semáforo ÓPTIMO

Nombre del Programa Presupuestario: **Conducción de la Política Turística Estatal**

Avance Financiero Ejercido \$4,377,646.73

¹ Avances físicos y financieros preliminares a la Cuenta Pública para el ejercicio fiscal 2016.

Nivel **Fin** Resumen Narrativo Contribuir al posicionamiento de Jalisco como el mejor destino turístico de México a través del fortalecimiento de del sector, promoción en mercados e incremento en la conectividad hacia Jalisco

Denominación del Indicador	Método de cálculo	Definición del Indicador	Tipo/Dimensión/Frecuencia / Cobertura/Sentido	Valor Programado	Avance de la Meta
Total de Afluencia turística al estado de Jalisco.	Sumatoria de visitantes al estado de Jalisco.	Este indicador busca medir la Afluencia Turística al Estado de Jalisco.	Estratégico / Eficacia / Anual / Estatad / Ascendente /	24,994,118.00 % Avance de la Meta 103.36	25,834,110.00 Semáforo ÓPTIMO
				Unidad de medida	Visitantes
				Parámetros	
				20	40 130

Nivel **Propósito** Resumen Narrativo La población de Jalisco tiene mayores oportunidades de ingreso al incrementarse la derrama turística

Denominación del Indicador	Método de cálculo	Definición del Indicador	Tipo/Dimensión/Frecuencia / Cobertura/Sentido	Valor Programado	Avance de la Meta
Derrama económica del sector turismo en Jalisco	Afluencia de visitantes por gasto diario promedio	La población de Jalisco tiene mayores oportunidades de ingreso al incrementarse la derrama turística	Estratégico / Eficacia / Anual / Estatad / Ascendente /	38,407.29 % Avance de la Meta 103.36	39,696.32 Semáforo ÓPTIMO
				Unidad de medida	Millones de Pesos
				Parámetros	
				20	40 130

Nivel **Componente** Resumen Narrativo Acciones de Promoción y Difusión de los destinos Turísticos de Jalisco realizadas.

Denominación del Indicador	Método de cálculo	Definición del Indicador	Tipo/Dimensión/Frecuencia / Cobertura/Sentido	Valor Programado	Avance de la Meta
Total de Acciones de promoción y Difusión en mercados nacionales	Número de acciones de promoción y difusión en mercados nacionales	Acciones de promoción y Difusión en mercados nacionales	Gestión / Eficacia / Mensual / Estatad / Ascendente /	75.00 % Avance de la Meta 88.00	66.00 Semáforo ÓPTIMO
				Unidad de medida	Acciones
				Parámetros	
				20	40 130

Nivel **Componente** Resumen Narrativo Acciones de Fomento de la inversión Turística realizadas

Denominación del Indicador	Método de cálculo	Definición del Indicador	Tipo/Dimensión/Frecuencia / Cobertura/Sentido	Valor Programado	Avance de la Meta
Total de Acciones de fomento a la inversión turística y la participación social	Número de acciones de fomento a la inversión turística	Acciones de Fomento de la inversión Turística realizadas	Gestión / Eficacia / Mensual / Estatad / Ascendente /	1,040.00 % Avance de la Meta 89.04	926.00 Semáforo ÓPTIMO
				Unidad de medida	Acción
				Parámetros	
				20	40 130

¹ Avances físicos y financieros preliminares a la Cuenta Pública para el ejercicio fiscal 2016.

Nivel	Componente	Resumen Narrativo	Solicitudes de transparencia y rendición de cuentas atendidas		
Denominación del Indicador	Método de cálculo	Definición del Indicador	Tipo/Dimensión/Frecuencia /Cobertura/Sentido	Valor Programado	Avance de la Meta
Solicitudes de Transparencia atendidas.	Solicitudes de Transparencia atendidas.	Solicitudes de transparencia y rendición de cuentas atendidas	Gestión / Eficacia / Mensual / Estatal / Ascendente /	80.00 % Avance de la Meta 163.75	131.00 Semáforo EN RIESGO
			Unidad de medida	Solicitud	
			Parámetros		
				20	40
					130

Nombre del Programa Presupuestario: **Capacitación y Competitividad Turística**

Avance Financiero Ejercicio \$1,819,128.23

Nivel	Fin	Resumen Narrativo	Contribuir a elevar la competitividad de los destinos turísticos de Jalisco, mediante la capacitación a prestadores de servicios, y la certificación de calidad de empresas turísticas		
Denominación del Indicador	Método de cálculo	Definición del Indicador	Tipo/Dimensión/Frecuencia /Cobertura/Sentido	Valor Programado	Avance de la Meta
Derrama Económica del Sector turismo en Jalisco	Afluencia de visitantes por gasto diario promedio	Este indicador muestra el Derrama Económica del Sector turismo en Jalisco	Estratégico / Eficacia / Anual / Estatal / Ascendente /	38,407.29 % Avance de la Meta 103.36	39,696.32 Semáforo ÓPTIMO
			Unidad de medida	Millones de Pesos	
			Parámetros		
				20	60
					130

Nivel	Propósito	Resumen Narrativo	Los principales Destinos Turísticos y Pueblos Mágicos de Jalisco tienen servicios turísticos de mayor calidad.		
Denominación del Indicador	Método de cálculo	Definición del Indicador	Tipo/Dimensión/Frecuencia /Cobertura/Sentido	Valor Programado	Avance de la Meta
Índice de calidad de servicios turísticos	(Establecimientos con H, M, PL, Tesoros y RNT en el año t/Establecimientos con H, M, PL, Tesoros y RNT en el año base 2012)*100	Este indicador muestra el Índice de calidad de servicios turísticos	Estratégico / Eficacia / Anual / Estatal / Ascendente /	158.00 % Avance de la Meta 107.08	169.19 Semáforo ÓPTIMO
			Unidad de medida	Índice	
			Parámetros		
				20	40
					130

Nivel	Componente	Resumen Narrativo	Prestadores de servicios turísticos y personal de primer contacto con el turista capacitados		
Denominación del Indicador	Método de cálculo	Definición del Indicador	Tipo/Dimensión/Frecuencia /Cobertura/Sentido	Valor Programado	Avance de la Meta
Número de prestadores de servicios turísticos Capacitados.	Suma de persona capacitadas	Cursos de capacitación, de cultura turística y actualización de guías de turismo realizados.	Gestión / Eficacia / Mensual / Estatal / Ascendente /	3,000.00 % Avance de la Meta 180.10	5,403.00 Semáforo EN RIESGO
			Unidad de medida	Prestador de Servicios	
			Parámetros		
				20	40
					130

¹ Avances físicos y financieros preliminares a la Cuenta Pública para el ejercicio fiscal 2016.

Nivel **Componente** Resumen Narrativo Establecimientos certificados con Distintivos de Calidad Turística (M, H, Punto Limpio, Tesoros de México) apoyados

Denominación del Indicador	Método de cálculo	Definición del Indicador	Tipo/Dimensión/Frecuencia / Cobertura/Sentido	Valor Programado	Avance de la Meta
Establecimientos certificados en calidad turística	Número de establecimientos con certificación H, M, P L, Tesoros y RNT	Establecimientos certificados con Distintivos de Calidad Turística (M, H, Punto Limpio, Tesoros)	Gestión /	370.00	335.00
			Eficacia /	% Avance de la Meta	Semáforo
			Anual /	90.54	ÓPTIMO
			Estatad /	Unidad de medida	Empresas de servicios turísticos
			Ascendente /	Parámetros	20 40 130

Nombre del Programa **Apoyo a la operación turística regional**
Presupuestario:

Avance Financiero Ejercido \$3,414,188.49

Nivel **Fin** Resumen Narrativo Contribuir al desarrollo turístico del estado a través de la coordinación y operación de los programas de la SECTURJAL en las zonas de Pto Vallarta, San Juan de los Lagos, Ribera de Chapala y Costalegre,

Denominación del Indicador	Método de cálculo	Definición del Indicador	Tipo/Dimensión/Frecuencia / Cobertura/Sentido	Valor Programado	Avance de la Meta
Derrama Turística en las zonas de Pto Vallarta, San Juan de los Lagos, Ribera de Chapala y Costalegre	Derrama Turística en las zonas de Pto Vallarta, San Juan de los Lagos, Ribera de Chapala y Costalegre	Este indicador muestra el Derrama Turística en las zonas de Pto Vallarta, San Juan de los Lagos, Ribera de Chapala y Costalegre	Estratégico /	18,200.00	19,126.02
			Eficacia /	% Avance de la Meta	Semáforo
			Anual /	105.09	ÓPTIMO
			Regional /	Unidad de medida	Millones de Pesos
			Ascendente /	Parámetros	20 40 130

Nivel **Propósito** Resumen Narrativo Los servicios turísticos de Pto Vallarta, San Juan de los Lagos, Ribera de Chapala y Costalegre OPERAN con eficiencia y calidad

Denominación del Indicador	Método de cálculo	Definición del Indicador	Tipo/Dimensión/Frecuencia / Cobertura/Sentido	Valor Programado	Avance de la Meta
Porcentaje de Satisfacción del Visitante en las zonas de Pto Vallarta, San Juan de los Lagos, Ribera de Chapala y Costalegre	Grado de Satisfacción del Visitante en las zonas de Pto Vallarta, San Juan de los Lagos, Ribera de Chapala y Costalegre	Los servicios turísticos de Pto Vallarta, San Juan de los Lagos, Ribera de Chapala y Costalegre operan con eficiencia y calidad	Estratégico /	85.00	85.00
			Calidad /	% Avance de la Meta	Semáforo
			Anual /	100.00	ÓPTIMO
			Regional /	Unidad de medida	Porcentaje
			Ascendente /	Parámetros	20 40 130

Nivel **Componente** Resumen Narrativo Atención a Visitantes, Eventos y Socios Comerciales atendidos

Denominación del Indicador	Método de cálculo	Definición del Indicador	Tipo/Dimensión/Frecuencia / Cobertura/Sentido	Valor Programado	Avance de la Meta
Total de Inversionistas y visitantes distinguidos Atendidos.	Total de inversionistas y visitantes distinguidos	Este indicador muestra el Total de Inversionistas y visitantes distinguidos Atendidos.	Gestión /	222.00	145.00
			Eficacia /	% Avance de la Meta	Semáforo
			Mensual /	65.32	MEJORABLE
			Regional /	Unidad de medida	Visitantes
			Ascendente /	Parámetros	40 70 130

¹ Avances físicos y financieros preliminares a la Cuenta Pública para el ejercicio fiscal 2016.

Nivel	Componente	Resumen Narrativo	Cuestionarios Hoteleros y Encuestas a visitantes para el monitoreo de la actividad turística, realizados			
Denominación del Indicador	Método de cálculo	Definición del Indicador	Tipo/Dimensión/Frecuencia /Cobertura/Sentido	Valor Programado	Avance de la Meta	
Investigaciones sobre perfil del visitante, procedencia y ocupación hotelera	Investigaciones sobre perfil del visitante, procedencia y ocupación hotelera	Cuestionarios Hoteleros y Encuestas a visitantes para el monitoreo de la actividad turística, levantados.	Gestión /	20,040.00	7,599.00	
			Eficacia /	% Avance de la Meta	Semáforo	
			Mensual /	37.92	MEJORABLE	
			Regional /	Encuesta		
			Ascendente /	Unidad de medida	Parámetros	
				■ 20 ■ 40 ■ 130		

Nivel	Componente	Resumen Narrativo	Verificación de establecimientos turísticos y trámites de prestadores de servicios en el Registro Nacional de Turismo, realizados			
Denominación del Indicador	Método de cálculo	Definición del Indicador	Tipo/Dimensión/Frecuencia /Cobertura/Sentido	Valor Programado	Avance de la Meta	
Prestadores de servicios turísticos registrados y verificados	Prestadores de servicios turísticos registrados y verificados	Verificación de establecimientos turísticos y trámites de prestadores de servicios en el Registro Nacional de Turismo, realizados	Gestión /	390.00	311.00	
			Eficacia /	% Avance de la Meta	Semáforo	
			Mensual /	79.74	ÓPTIMO	
			Regional /	Empresa		
			Ascendente /	Unidad de medida	Parámetros	
				■ 20 ■ 40 ■ 130		

Nivel	Componente	Resumen Narrativo	Acciones de asesoría y coordinación de prestadores de servicios turísticos locales y regionales, realizadas			
Denominación del Indicador	Método de cálculo	Definición del Indicador	Tipo/Dimensión/Frecuencia /Cobertura/Sentido	Valor Programado	Avance de la Meta	
Eventos apoyados y reuniones de trabajo atendidas	Eventos apoyados y reuniones de trabajo atendidas	Acciones de asesoría a asociaciones de prestadores de servicios turísticos locales y regionales, realizadas	Gestión /	229.00	247.00	
			Eficacia /	% Avance de la Meta	Semáforo	
			Mensual /	107.86	ÓPTIMO	
			Regional /	Evento		
			Ascendente /	Unidad de medida	Parámetros	
				■ 20 ■ 40 ■ 130		

¹ Avances físicos y financieros preliminares a la Cuenta Pública para el ejercicio fiscal 2016.

Temática Sectorial Innovación, ciencia y tecnología

Unidad Responsable Secretaría de Innovación, Ciencia y Tecnología

Nombre del Programa Presupuestario: **Proyectos de Innovación, Empresarial y Social**

Avance Financiero Ejercido

Nivel **Fin** **Resumen Narrativo** Contribuir con la creación de nuevos empleos de alto valor y nuevos productos tecnológicos a través de nuevas empresas tecnológicas formalmente establecidas.

Denominación del Indicador	Método de cálculo	Definición del Indicador	Tipo/Dimensión/Frecuencia /Cobertura/Sentido	Valor Programado	Avance de la Meta
Emprendedores atendidos y formados en innovación y desarrollo tecnológico	Sumatoria del total de emprendedores de base tecnológica generados y/o atendidos	Mide el número de emprendedores de base tecnológica generados y/o atendidos	Estratégico / Eficacia / Trimestral / Estatad / Ascendente /	200.00 % Avance de la Meta 100.00	200.00 Semáforo ÓPTIMO
Unidad de medida				Emprendedores	
Parámetros				<input type="text" value="69"/> <input type="text" value="85"/> <input type="text" value="130"/>	

Nivel **Propósito** **Resumen Narrativo** Contar con un mapa del ecosistema de innovación y emprendimiento tecnológico en el estado de Jalisco mejorado con nuevas empresas tecnológicas formalmente establecidas.

Denominación del Indicador	Método de cálculo	Definición del Indicador	Tipo/Dimensión/Frecuencia /Cobertura/Sentido	Valor Programado	Avance de la Meta
Número de organizaciones registradas en el Mapa del Ecosistema Innovador Jalisco	Sumatoria del número de organismos en el mapa del ecosistema innovador Jalisco	Mide el número de organizaciones dadas de alta en el Mapa del Ecosistema Innovador con motivo de vinculación en el Estado de Jalisco.	Estratégico / Eficacia / Trimestral / Estatad / Ascendente /	640.00 % Avance de la Meta 100.31	642.00 Semáforo ÓPTIMO
Unidad de medida				Miembros	
Parámetros				<input type="text" value="69"/> <input type="text" value="85"/> <input type="text" value="130"/>	

Nivel **Componente** **Resumen Narrativo** Nuevas empresas tecnológicas formalmente establecidas en el Estado

Denominación del Indicador	Método de cálculo	Definición del Indicador	Tipo/Dimensión/Frecuencia /Cobertura/Sentido	Valor Programado	Avance de la Meta
Desarrollo de emprendedores en el Estado	Suma de emprendedores de base tecnológica generados y/o atendidos	Mide el total de emprendedores de base tecnológica generados y/o atendidos	Gestión / Eficacia / Trimestral / Estatad / Ascendente /	291.00 % Avance de la Meta 100.00	291.00 Semáforo ÓPTIMO
Unidad de medida				Emprendedores	
Parámetros				<input type="text" value="69"/> <input type="text" value="85"/> <input type="text" value="130"/>	

¹ Avances físicos y financieros preliminares a la Cuenta Pública para el ejercicio fiscal 2016.

Nivel	Componente	Resumen Narrativo	Inversión Extranjera en Alta Tecnología atraída al Estado de Jalisco		
Denominación del Indicador	Método de cálculo	Definición del Indicador	Tipo/Dimensión/Frecuencia /Cobertura/Sentido	Valor Programado	Avance de la Meta
Número de empresas atendidas para atraer sus operaciones a Jalisco	Suma de empresas de alta tecnología atendidas para atraer sus operaciones a Jalisco	Mide cuántas empresas mostraron interés en conocer y evaluar Jalisco como destino de inversión	Gestión / Eficacia / Trimestral / Estatad / Ascendente /	22.00 % Avance de la Meta 104.55 Unidad de medida Empresas inversionistas Parámetros 69 85 130	23.00 Semáforo ÓPTIMO

Nivel	Componente	Resumen Narrativo	Proyectos de Innovación, Empresarial y Social para promover una cultura de innovación realizados		
Denominación del Indicador	Método de cálculo	Definición del Indicador	Tipo/Dimensión/Frecuencia /Cobertura/Sentido	Valor Programado	Avance de la Meta
Total de Afiliados en comunidades de innovación y emprendimiento	Afiliados en las comunidades de innovación y emprendimiento	Mide el número de afiliados en las comunidades de innovación y emprendimiento que se congreguen en los eventos de Innovación, Empresarial y Social	Gestión / Eficacia / Semestral / Estatad / Ascendente /	40,448.00 % Avance de la Meta 100.00 Unidad de medida Afiliados Parámetros 69 85 130	40,448.00 Semáforo ÓPTIMO

Nivel	Componente	Resumen Narrativo	Empresas apoyadas con el Programa para el Desarrollo de la Industria del Software PROSOFT		
Denominación del Indicador	Método de cálculo	Definición del Indicador	Tipo/Dimensión/Frecuencia /Cobertura/Sentido	Valor Programado	Avance de la Meta
Número de empresas beneficiadas con el PROSOFT	Número de Empresas en 2016 destinados a proyectos de PROSOFT	Mide el número de empresas apoyadas durante el 2016 con proyectos de PROSOFT	Gestión / Eficacia / Trimestral / Estatad / Ascendente /	55.00 % Avance de la Meta 125.45 Unidad de medida Empresa Parámetros 16 33 130	69.00 Semáforo ÓPTIMO

Nombre del Programa Presupuestario: **Programa de Impulso a la Ciencia y Desarrollo Tecnológico**

Avance Financiero Ejercido \$7,445,512.22

Nivel	Fin	Resumen Narrativo	Contribuir en la Promoción de la Innovación para el Desarrollo Científico y Tecnológico		
Denominación del Indicador	Método de cálculo	Definición del Indicador	Tipo/Dimensión/Frecuencia /Cobertura/Sentido	Valor Programado	Avance de la Meta
Número de Patentes por Millón de Habitantes	No. de Solicitud de Patentes de Residentes Jalisciense+Solicitud de Tratado de Cooperación en Materia de Patentes (PCT) de Residentes Jalisciense/Población Total del Estado de Jalisco	El indicador esta conformado por sumatoria de las solicitudes de patentes más las solicitudes de PCT de Residentes Jaliscienses dividida entre el número de la población total de Estado de Jalisco	Estratégico / Eficacia / Anual / Estatad / Ascendente /	20.68 % Avance de la Meta 100.00 Unidad de medida Razón Parámetros 20 60 130	20.68 Semáforo ÓPTIMO

¹ Avances físicos y financieros preliminares a la Cuenta Pública para el ejercicio fiscal 2016.

Nivel **Propósito** Resumen Narrativo Articulación de los diferentes Sectores de la Sociedad Jalisciense para el Desarrollo Científico y Tecnológico

Denominación del Indicador	Método de cálculo	Definición del Indicador	Tipo/Dimensión/Frecuencia /Cobertura/Sentido	Valor Programado	Avance de la Meta	
Número de Organismos Públicos y Privados Ligados a Proyectos	Sumatoria Número de Organismos Públicos y Privados ligados	El indicador se conformar por la sumatoria de los Organismos Públicos y Privados ligados al desarrollo de proyectos, dando con ello la articulación de la cuádruple hélice.	Estratégico / Eficacia / Semestral / Estatad / Ascendente /	55.00 % Avance de la Meta 101.82	56.00 Semáforo ÓPTIMO	
Unidad de medida				Organismos públicos y privados ligados		
Parámetros				20	80	130

Nivel **Componente** Resumen Narrativo Acciones de promoción de la cultura de propiedad intelectual realizadas

Denominación del Indicador	Método de cálculo	Definición del Indicador	Tipo/Dimensión/Frecuencia /Cobertura/Sentido	Valor Programado	Avance de la Meta	
Número de Patentes Solicitadas	Solicitud de Patentes de Residentes Jalisciense Solicitud de Tratado de Cooperación en Materia de Patentes (PCT) de Residentes Jalisciense	El indicador está conformado por la Sumatoria de las Solicitudes de Patentes más las Solicitudes de PCT de Residentes Jaliscienses	Gestión / Eficacia / Anual / Estatad / Ascendente /	155.00 % Avance de la Meta 100.00	155.00 Semáforo ÓPTIMO	
Unidad de medida				Patentes		
Parámetros				20	60	130

Nivel **Componente** Resumen Narrativo Eventos de Difusión y Divulgación Científica y Tecnológica realizados

Denominación del Indicador	Método de cálculo	Definición del Indicador	Tipo/Dimensión/Frecuencia /Cobertura/Sentido	Valor Programado	Avance de la Meta	
Número de Acciones de Difusión y Divulgación de la Ciencia, Tecnología e Innovación ejecutadas	Actividades de Difusión y Divulgación de la Ciencia, Tecnología e Innovación	El indicador se conforma por la sumatoria de actividades realizadas a través de la Difusión y Divulgación de la Ciencia, Tecnología e Innovación	Gestión / Eficacia / Semestral / Estatad / Ascendente /	52.00 % Avance de la Meta 103.85	54.00 Semáforo ÓPTIMO	
Unidad de medida				Acciones de Difusión y Divulgación		
Parámetros				20	80	130

Nivel **Componente** Resumen Narrativo Proyectos de Plataformas Tecnológicas ejecutados

Denominación del Indicador	Método de cálculo	Definición del Indicador	Tipo/Dimensión/Frecuencia /Cobertura/Sentido	Valor Programado	Avance de la Meta	
Número Plataformas Tecnológicas en Fase de Gestión	Plataformas Tecnológicas Implementadas en Gestión	El indicador mide el sumatoria de Plataformas Tecnológicas que se encuentran desarrolladas	Gestión / Eficacia / Anual / Estatad / Ascendente /	4.00 % Avance de la Meta 100.00	4.00 Semáforo ÓPTIMO	
Unidad de medida				plataforma		
Parámetros				20	80	130

Nombre del Programa Presupuestario: **Mejora de la Gestión Administrativa al Servicio de la Innovación, Ciencia y Tecnología**

Avance Financiero Ejercido \$11,472,259.95

¹ Avances físicos y financieros preliminares a la Cuenta Pública para el ejercicio fiscal 2016.

Nivel **Fin** Resumen Narrativo Contribuir a la Gestión Pública Estatal con una Planeación y Administración de recursos eficiente y racional

Denominación del Indicador	Método de cálculo	Definición del Indicador	Tipo/Dimensión/Frecuencia / Cobertura/Sentido	Valor Programado	Avance de la Meta
Porcentaje de Presupuesto de operación ejercido	(Presupuesto ejercido en el mes/ total de presupuesto asignado)	Mide el presupuesto ejercido por la Secretaría	Estratégico / Eficacia / Mensual / Estatal / Ascendente /	98.40 % Avance de la Meta 89.18	87.75 Semáforo ÓPTIMO
Unidad de medida				Porcentaje	
Parámetros				<input type="checkbox"/> 20 <input type="checkbox"/> 80 <input type="checkbox"/> 130	

Nivel **Propósito** Resumen Narrativo El personal de la Secretaría recibe con oportunidad y pertinencia los apoyos materiales, de servicios generales, de informática y de atención al personal. para la operación de sus proyectos

Denominación del Indicador	Método de cálculo	Definición del Indicador	Tipo/Dimensión/Frecuencia / Cobertura/Sentido	Valor Programado	Avance de la Meta
Proyecto atendidos en sus requerimientos	Suma de proyecto atendidos	Mide la atención a los requerimientos solicitados para garantizar la ejecución de sus proyectos	Estratégico / Eficacia / Mensual / Estatal / Ascendente /	30.00 % Avance de la Meta 100.00	30.00 Semáforo ÓPTIMO
Unidad de medida				Proyecto	
Parámetros				<input type="checkbox"/> 20 <input type="checkbox"/> 80 <input type="checkbox"/> 130	

Nivel **Componente** Resumen Narrativo Apoyos administrativos a la operación a programas y proyectos entregados

Denominación del Indicador	Método de cálculo	Definición del Indicador	Tipo/Dimensión/Frecuencia / Cobertura/Sentido	Valor Programado	Avance de la Meta
Servicios de mantenimiento y equipamiento a inmuebles ocupados por la Secretaría	Suma de servicios gestionados	Este indicador muestra el Servicios de mantenimiento y equipamiento a inmuebles ocupados por la Secretaría	Gestión / Eficacia / Trimestral / Estatal / Ascendente /	7.00 % Avance de la Meta 100.00	7.00 Semáforo ÓPTIMO
Unidad de medida				Servicios	
Parámetros				<input type="checkbox"/> 20 <input type="checkbox"/> 80 <input type="checkbox"/> 130	

Nivel **Componente** Resumen Narrativo Acciones de modernización de tecnologías de la Información y comunicación implementadas

Denominación del Indicador	Método de cálculo	Definición del Indicador	Tipo/Dimensión/Frecuencia / Cobertura/Sentido	Valor Programado	Avance de la Meta
Número de acciones instalación y actualización de tecnologías de información	Sumatoria de acciones	Mide el número acciones de acciones instalación y actualización de tecnologías de información: equipo activo, digitalización y servidor	Gestión / Eficacia / Mensual / Estatal / Ascendente /	3.00 % Avance de la Meta 100.00	3.00 Semáforo ÓPTIMO
Unidad de medida				Acciones implementadas	
Parámetros				<input type="checkbox"/> 20 <input type="checkbox"/> 80 <input type="checkbox"/> 130	

Nombre del Programa Presupuestario: **Educación superior con calidad, pertinencia, equidad y flexibilidad**

Avance Financiero Ejercido

¹ Avances físicos y financieros preliminares a la Cuenta Pública para el ejercicio fiscal 2016.

Nivel **Fin** Resumen Narrativo Contribuir al desarrollo social y económico, así como a la competitividad regional del Estado de Jalisco, a través de la ampliación de la oferta educativa con calidad, equidad, flexibilidad y accesibilidad.

Denominación del Indicador	Método de cálculo	Definición del Indicador	Tipo/Dimensión/Frecuencia /Cobertura/Sentido	Valor Programado	Avance de la Meta
Porcentaje de Cobertura en educación superior en personas de 18 a 22 años	(Matrícula de educación superior ciclo escolar 2016-2017/Población de 18 a 22 años en el Estado de Jalisco)*100	Mide el porcentaje de la población de entre 18 a 22 años del Estado de Jalisco que cursa algún programa académico de educación superior.	Estratégico / Eficacia / Anual / Estatad / Ascendente /	0.09 % Avance de la Meta 82.35	0.07 Semáforo ÓPTIMO
				Unidad de medida	Porcentaje
				Parámetros	
				■ 49	■ 79 ■ 130

Nivel **Propósito** Resumen Narrativo El Estado de Jalisco cuenta con ampliación de la oferta educativa con calidad, equidad, flexibilidad y accesibilidad

Denominación del Indicador	Método de cálculo	Definición del Indicador	Tipo/Dimensión/Frecuencia /Cobertura/Sentido	Valor Programado	Avance de la Meta
Porcentaje de Matrícula en modalidades educativas flexibles	(Matrícula total de educación superior en modalidades flexibles Ciclo Escolar 2016-2017-Matrícula total de educación superior en modalidades flexibles Ciclo Escolar 2015-2016)/Matrícula total de educación superior en modalidades flexibles Ciclo Escolar 20	Mide la tasa de variación entre los estudiantes que cursan algún programa académico de modalidad flexible en el ciclo escolar actual con respecto al ciclo escolar anterior.	Estratégico / Eficacia / Anual / Estatad / Ascendente /	10.00 % Avance de la Meta 115.00	11.50 Semáforo ÓPTIMO
				Unidad de medida	Porcentaje
				Parámetros	
				■ 49	■ 79 ■ 130

Nivel **Componente** Resumen Narrativo Matrícula de educación superior ampliada

Denominación del Indicador	Método de cálculo	Definición del Indicador	Tipo/Dimensión/Frecuencia /Cobertura/Sentido	Valor Programado	Avance de la Meta
Porcentaje de Crecimiento de matrícula en educación superior tecnológica sectorizada del Estado de Jalisco	(Matrícula de educación superior ciclo escolar 2016-2017-Matrícula de educación superior ciclo escolar 2015 - 2016)/Matrícula educación superior ciclo escolar 2015 -2016*100	Mide la tasa de variación de la cantidad de estudiantes cursando algún programa de educación superior tecnológica sectorizada conforme al ciclo escolar anterior.	Gestión / Eficacia / Anual / Estatad / Ascendente /	6.00 % Avance de la Meta 86.50	5.19 Semáforo ÓPTIMO
				Unidad de medida	Porcentaje
				Parámetros	
				■ 49	■ 79 ■ 130

Nivel **Componente** Resumen Narrativo Proyectos generadores de impulso a la educación científica, tecnológica y de innovación desarrollados

Denominación del Indicador	Método de cálculo	Definición del Indicador	Tipo/Dimensión/Frecuencia /Cobertura/Sentido	Valor Programado	Avance de la Meta
Número de proyectos de investigación aplicada y dirigida en Instituciones de Educación Superior públicas	Proyectos de investigación de impacto regional	Mide la cantidad de proyectos de investigación aplicada y dirigida en Instituciones de Educación Superior públicas	Gestión / Eficacia / Semestral / Estatad / Ascendente /	80.00 % Avance de la Meta 112.50	90.00 Semáforo ÓPTIMO
				Unidad de medida	Proyecto
				Parámetros	
				■ 49	■ 79 ■ 130

¹ Avances físicos y financieros preliminares a la Cuenta Pública para el ejercicio fiscal 2016.

Nivel **Componente** Resumen Narrativo Programas académicos vinculados bajo el modelo triple hélice entre Gobierno, Academia e Industria, en operación

Denominación del Indicador	Método de cálculo	Definición del Indicador	Tipo/Dimensión/Frecuencia /Cobertura/Sentido	Valor Programado	Avance de la Meta
Porcentaje de programas académicos (que cumplan las condiciones), vinculados a proyectos y necesidades del sector productivo y/o empresas	(Programas académicos vinculados /Programas académicos de educación superior)*100	Mide la cantidad de programas académicos que estén vinculados con el sector productivo y/o empresas	Gestión /	80.00	80.00
			Eficacia /	% Avance de la Meta	Semáforo
			Anual /	100.00	ÓPTIMO
			Estatad /	Unidad de medida	Porcentaje
			Ascendente /	Parámetros	49 79 130

Nivel **Componente** Resumen Narrativo Becas de educación superior entregadas

Denominación del Indicador	Método de cálculo	Definición del Indicador	Tipo/Dimensión/Frecuencia /Cobertura/Sentido	Valor Programado	Avance de la Meta
Becas Entregadas	Sumatoria de becas entregadas	Mide el número de estudiantes beneficiados con el programa de becas	Gestión /	14,276.00	14,276.00
			Eficacia /	% Avance de la Meta	Semáforo
			Anual /	100.00	ÓPTIMO
			Estatad /	Unidad de medida	Beca
			Ascendente /	Parámetros	20 60 130

Nombre del Programa **Conducción de la Política de Innovación, Ciencia y Tecnología.**
Presupuestario:

Avance Financiero Ejercido \$19,690,946.50

Nivel **Fin** Resumen Narrativo Contribuir a la creación y ejecución de las políticas públicas en Innovación, Ciencia y Tecnología mediante la generación de proyectos sustantivos y estratégicos

Denominación del Indicador	Método de cálculo	Definición del Indicador	Tipo/Dimensión/Frecuencia /Cobertura/Sentido	Valor Programado	Avance de la Meta
Porcentaje de Ciudadanos con Acceso a Internet	(Ciudadanos con Acceso a Internet/Ciudadanos Totales)*100	Mide el porcentaje de ciudadanos que cuentan con acceso a Internet	Estratégico /	60.00	66.50
			Eficacia /	% Avance de la Meta	Semáforo
			Anual /	110.83	ÓPTIMO
			Estatad /	Unidad de medida	Porcentaje
			Ascendente /	Parámetros	50 80 130

Nivel **Propósito** Resumen Narrativo Los jaliscienses se benefician con políticas públicas consolidadas en Innovación, Ciencia y Tecnología en base a proyectos

Denominación del Indicador	Método de cálculo	Definición del Indicador	Tipo/Dimensión/Frecuencia /Cobertura/Sentido	Valor Programado	Avance de la Meta
Número de Proyectos en Innovación, Ciencia y Tecnología impulsados	Número de Proyectos de ICyT (Innovación, Ciencia y Tecnología)	Mide el número de proyectos de Innovación, Ciencia y Tecnología impulsados por las políticas públicas de la Secretaría	Estratégico /	21.00	21.00
			Eficacia /	% Avance de la Meta	Semáforo
			Semestral /	100.00	ÓPTIMO
			Estatad /	Unidad de medida	Proyecto
			Ascendente /	Parámetros	50 80 130

¹ Avances físicos y financieros preliminares a la Cuenta Pública para el ejercicio fiscal 2016.

Nivel **Componente** Resumen Narrativo

Denominación del Indicador	Método de cálculo	Definición del Indicador	Tipo/Dimensión/Frecuencia /Cobertura/Sentido	Valor Programado	Avance de la Meta
Número de Proyectos Generados	Número de Proyectos generados	Mide el número de proyectos generados dentro de la Estrategia Jalisco Digital	Gestión / Eficacia / Anual / Estatad / Ascendente /	5.00 % Avance de la Meta 100.00	5.00 Semáforo ÓPTIMO
Unidad de medida				Proyecto	
Parámetros				<input type="checkbox"/> 50 <input type="checkbox"/> 80 <input type="checkbox"/> 130	

Nivel **Componente** Resumen Narrativo

Denominación del Indicador	Método de cálculo	Definición del Indicador	Tipo/Dimensión/Frecuencia /Cobertura/Sentido	Valor Programado	Avance de la Meta
Número de Alianzas con Impacto Tecnológico y de Innovación Concertadas	Número de Alianzas	Mide el número de alianzas generadas que reflejen un impacto en el ecosistema de innovación y emprendimiento	Gestión / Eficacia / Semestral / Estatad / Ascendente /	16.00 % Avance de la Meta 100.00	16.00 Semáforo ÓPTIMO
Unidad de medida				Alianza	
Parámetros				<input type="checkbox"/> 50 <input type="checkbox"/> 80 <input type="checkbox"/> 130	

Unidad Responsable Consejo Estatal de Ciencia y Tecnología del Estado de Jalisco

Nombre del Programa Presupuestario: **Operación del Fondo de Ciencia y Tecnología de Jalisco**

Avance Financiero Ejercido

Nivel **Fin** Resumen Narrativo

Denominación del Indicador	Método de cálculo	Definición del Indicador	Tipo/Dimensión/Frecuencia /Cobertura/Sentido	Valor Programado	Avance de la Meta
Fondos concurrentes privados a la inversión estatal en Ciencia, Tecnología e Innovación.	Suma de los recursos 2016 destinados a proyectos de innovación Ciencia y Tecnología.	Mide la inversión realizada por el sector académico, privado, federal e internacional en la realización de proyectos en ciencia, tecnología e innovación	Estratégico / Eficacia / Mensual / Estatad / Ascendente /	2,448.00 % Avance de la Meta 50.58	1,238.30 Semáforo MEJORABLE
Unidad de medida				Millones de pesos	
Parámetros				<input type="checkbox"/> 50 <input type="checkbox"/> 65 <input type="checkbox"/> 130	

¹ Avances físicos y financieros preliminares a la Cuenta Pública para el ejercicio fiscal 2016.

Nivel **Propósito** Resumen Narrativo Empresas, instituciones académicas y población general cuentan con el otorgamiento de fondos de apoyo para el desarrollo de proyectos con impacto en el desarrollo de Innovación Ciencia y Tecnología

Denominación del Indicador	Método de cálculo	Definición del Indicador	Tipo/Dimensión/Frecuencia /Cobertura/Sentido	Valor Programado	Avance de la Meta
Número de empresas e instituciones públicas y privadas beneficiadas por los proyectos apoyados en ciencia, tecnología e innovación	Sumatoria de empresas, instituciones académicas y personas beneficiadas a través del Fondo de Ciencia y Tecnología	Mide el número de empresas, instituciones académicas y personas beneficiadas a través del Fondo de Ciencia y Tecnología	Estratégico /	308.00	308.00
			Eficacia /	% Avance de la Meta	Semáforo
			Mensual /	100.00	ÓPTIMO
			Estatad /	Unidad de medida	Beneficiarios
			Ascendente /	Parámetros	65 75 130

Nivel **Componente** Resumen Narrativo Instituciones públicas y privadas, y personas apoyadas en la generación de proyectos de ciencia y tecnología e innovación

Denominación del Indicador	Método de cálculo	Definición del Indicador	Tipo/Dimensión/Frecuencia /Cobertura/Sentido	Valor Programado	Avance de la Meta
Número de instituciones públicas y privadas y personas beneficiadas por los proyectos apoyados en ciencia, tecnología e innovación	Suma de instituciones públicas y privadas, y personas beneficiadas a través del Fondo de Ciencia y Tecnología	Mide el número de instituciones públicas y privadas, y personas beneficiadas a través del Fondo de Ciencia y Tecnología	Gestión /	328.00	328.00
			Eficacia /	% Avance de la Meta	Semáforo
			Mensual /	100.00	ÓPTIMO
			Estatad /	Unidad de medida	Instituciones públicas y privadas, y personas beneficiadas
			Ascendente /	Parámetros	70 80 130

Nivel **Componente** Resumen Narrativo Proyectos de I+D+i realizados directamente en la industria

Denominación del Indicador	Método de cálculo	Definición del Indicador	Tipo/Dimensión/Frecuencia /Cobertura/Sentido	Valor Programado	Avance de la Meta
Número de proyectos de investigación, desarrollo tecnológico e innovación realizados directamente en la industria	Suma de proyectos de investigación, desarrollo tecnológico e innovación realizados directamente en la industria	Mide el número de proyectos de investigación, desarrollo tecnológico e innovación realizados directamente en la industria	Gestión /	220.00	220.00
			Eficacia /	% Avance de la Meta	Semáforo
			Mensual /	100.00	ÓPTIMO
			Estatad /	Unidad de medida	Proyectos
			Ascendente /	Parámetros	75 85 130

Nombre del Programa Presupuestario: **Gestión de Fondos y Programas de Apoyo de Ciencia, Tecnología e Innovación**

Avance Financiero Ejercido \$8,899,034.00

Nivel **Fin** Resumen Narrativo Contribuir al Impulso del desarrollo tecnológico, la investigación científica y la innovación; así como a la formación de capital humano con altos niveles de especialización, mediante la aportación económica, que de manera articulada realizan instituciones federales, internacionales, sector académico y privado

Denominación del Indicador	Método de cálculo	Definición del Indicador	Tipo/Dimensión/Frecuencia /Cobertura/Sentido	Valor Programado	Avance de la Meta
Fondos concurrentes privados a la inversión estatal en Ciencia, Tecnología e Innovación.	Suma de los recursos 2016 destinados a proyectos de innovación Ciencia y Tecnología	Mide la inversión realizada por el sector académico, privado, federal e internacional en la realización de proyectos en ciencia, tecnología e innovación	Estratégico /	2,448.00	1,238.00
			Eficacia /	% Avance de la Meta	Semáforo
			Mensual /	50.57	MEJORABLE
			Estatad /	Unidad de medida	Millones de Pesos
			Ascendente /	Parámetros	50 60 130

¹ Avances físicos y financieros preliminares a la Cuenta Pública para el ejercicio fiscal 2016.

Nivel **Propósito** Resumen Narrativo Empresas, instituciones académicas y población general cuentan con el otorgamiento de fondos de apoyo para el desarrollo de proyectos con impacto en el desarrollo de Innovación Ciencia y Tecnología

Denominación del Indicador	Método de cálculo	Definición del Indicador	Tipo/Dimensión/Frecuencia /Cobertura/Sentido	Valor Programado	Avance de la Meta
Número de apoyos a personas físicas y morales con proyectos de investigación, desarrollo tecnológico e innovación.	Suma de personas físicas y morales a las cuales se les apoyo con proyectos de investigación, desarrollo tecnológico e innovación durante el periodo .	Mide el número de personas físicas y morales apoyadas durante el periodo con proyectos de investigación, desarrollo tecnológico e innovación.	Estratégico / Eficacia / Mensual / Estatad / Ascendente /	311.00 % Avance de la Meta 100.00	311.00 Semáforo ÓPTIMO
Unidad de medida				Beneficiarios	
Parámetros				<input type="checkbox"/> 50 <input type="checkbox"/> 75 <input checked="" type="checkbox"/> 130	

Nivel **Componente** Resumen Narrativo Iniciativas y proyectos científicos, tecnológicos y de innovación propuestos para apoyo atendidos

Denominación del Indicador	Método de cálculo	Definición del Indicador	Tipo/Dimensión/Frecuencia /Cobertura/Sentido	Valor Programado	Avance de la Meta
Número de Proyectos de innovación, desarrollo tecnológico e innovación aprobados por Consejo Directivo durante el periodo	Suma de proyectos aprobados en el periodo	Mide el número de proyectos de investigación, desarrollo tecnológico e innovación , durante el periodo, aprobados por el Consejo Directivo de COECYTJAL para su financiamiento	Gestión / Eficacia / Mensual / Estatad / Ascendente /	485.00 % Avance de la Meta 100.00	485.00 Semáforo ÓPTIMO
Unidad de medida				Proyectos	
Parámetros				<input type="checkbox"/> 65 <input type="checkbox"/> 85 <input checked="" type="checkbox"/> 130	

Nivel **Componente** Resumen Narrativo Seguimiento a programas y Proyectos para asegurar el cabal cumplimiento de objetivos y metas.

Denominación del Indicador	Método de cálculo	Definición del Indicador	Tipo/Dimensión/Frecuencia /Cobertura/Sentido	Valor Programado	Avance de la Meta
Número de Proyectos finiquitados de innovación, desarrollo tecnológico e innovación por el COECyTJAL	Suma de finiquitos de proyectos en el periodo	Mide el número de proyectos de innovación, desarrollo tecnológico e innovación , finiquitados por el Consejo Directivo de COECYTJAL	Gestión / Eficacia / Mensual / Estatad / Ascendente /	701.00 % Avance de la Meta 100.00	701.00 Semáforo ÓPTIMO
Unidad de medida				Finiquito de Proyecto	
Parámetros				<input type="checkbox"/> 75 <input type="checkbox"/> 85 <input checked="" type="checkbox"/> 130	

Unidad Responsable Fideicomiso Ciudad Creativa Digital

Nombre del Programa Presupuestario: **Ciudad Creativa Digital**

Avance Financiero Ejercido

¹ Avances físicos y financieros preliminares a la Cuenta Pública para el ejercicio fiscal 2016.

Nivel **Fin** Resumen Narrativo Contribuir al Impulso de la innovación, el desarrollo urbano, el capital humano y la cultura emprendedora que permita aprovechar el talento que existe en Jalisco mediante la implementación de Proyecto Ciudad Creativa Digital

Denominación del Indicador	Método de cálculo	Definición del Indicador	Tipo/Dimensión/Frecuencia /Cobertura/Sentido	Valor Programado	Avance de la Meta
Porcentaje de avance en la implementación del Proyecto ciudad Creativa Digital	(Acciones Implementadas/Acciones proyectadas)*100	Mide el avance en la implementación del proyecto de Ciudad Creativa Digital.	Estratégico / Eficacia / Anual / Estatad / Ascendente /	20.00 % Avance de la Meta 100.00	20.00 Semáforo ÓPTIMO
				Unidad de medida	Porcentaje
				Parámetros	
				■ 20	■ 60 ■ 130

Nivel **Propósito** Resumen Narrativo Proyectos catalizadores de la primera fase de Ciudad Creativa Digital se realizan conforme a lo establecido en Plan Maestro, lográndose la materialización del proyecto. Se inicia la reestructuración del entorno urbano y social del Hub Digital, a la par se dan los primeros pasos para la articulación del ecosistema creativo que permita potenciar a la industria local.

Denominación del Indicador	Método de cálculo	Definición del Indicador	Tipo/Dimensión/Frecuencia /Cobertura/Sentido	Valor Programado	Avance de la Meta
Porcentaje de acciones cumplidas según el calendario de actividades establecido en el Plan Maestro	(Acciones Implementadas/Acciones proyectadas)*100	Mide el cumplimiento de las acciones programadas en el Plan Maestro ciudad Creativa digital.	Estratégico / Eficacia / Anual / Estatad / Ascendente /	100.00 % Avance de la Meta 100.00	100.00 Semáforo ÓPTIMO
				Unidad de medida	Porcentaje
				Parámetros	
				■ 30	■ 60 ■ 130

Nivel **Componente** Resumen Narrativo Edificación de los Proyectos urbanos que componen la primera etapa de Ciudad Creativa Digital (CCD), iniciados

Denominación del Indicador	Método de cálculo	Definición del Indicador	Tipo/Dimensión/Frecuencia /Cobertura/Sentido	Valor Programado	Avance de la Meta
Número de proyectos iniciados	Sumatoria de obras Iniciadas	Mide el número de obras de inversión iniciadas que corresponden a la primera etapa de Ciudad Creativa Digital.	Gestión / Eficacia / Anual / Estatad / Ascendente /	4.00 % Avance de la Meta 100.00	4.00 Semáforo ÓPTIMO
				Unidad de medida	Proyectos
				Parámetros	
				■ 33	■ 66 ■ 130

Nivel **Componente** Resumen Narrativo Proyectos de inclusión social y reactivación del entorno del Parque Morelos ejecutados (CCD)

Denominación del Indicador	Método de cálculo	Definición del Indicador	Tipo/Dimensión/Frecuencia /Cobertura/Sentido	Valor Programado	Avance de la Meta
Número de vecinos beneficiados	Sumatoria de personas beneficiadas	Mide el número de beneficiados con las acciones de gestión social	Gestión / Eficacia / Mensual / Estatad / Ascendente /	800.00 % Avance de la Meta 66.63	533.00 Semáforo MEJORABLE
				Unidad de medida	Personas beneficiadas
				Parámetros	
				■ 40	■ 70 ■ 130

¹ Avances físicos y financieros preliminares a la Cuenta Pública para el ejercicio fiscal 2016.

Nivel		Componente		Resumen Narrativo	
Proyectos de fomento, impulso y articulación del Ecosistema Creativo Local desarrollados					
Denominación del Indicador	Método de cálculo	Definición del Indicador	Tipo/Dimensión/Frecuencia / Cobertura/Sentido	Valor Programado	Avance de la Meta
Número de proyectos del sector creativo analizados	Sumatoria de proyectos vinculados	Mide el número de proyectos detectados en el sector creativo.	Gestión /	160.00	169.00
			Eficacia /	% Avance de la Meta	
			Mensual /	105.63	ÓPTIMO
			Estatad /	Unidad de medida: Proyectos	
			Ascendente /	Parámetros: 40 (rojo), 66 (amarillo), 130 (verde)	

¹ Avances físicos y financieros preliminares a la Cuenta Pública para el ejercicio fiscal 2016.

Temática Sectorial Salud y seguridad social

Unidad Responsable Secretaría de Salud Jalisco

Nombre del Programa Presupuestario: **Sistema de Atención Médica de Urgencias (S.A.M.U.)**

Avance Financiero Ejercido

Nivel **Fin** Resumen Narrativo Contribuir a una vida más larga y saludable por medio de un mayor acceso a servicios de salud de calidad y seguridad social, así como fomentar hábitos de vida saludable.

Denominación del Indicador	Método de cálculo	Definición del Indicador	Tipo/Dimensión/Frecuencia / Cobertura/Sentido	Valor Programado	Avance de la Meta
Reducir el tiempo de respuesta de atención de regulaciones médicas del SAMU.	Tiempo promedio de respuesta a la regulación médica en 2016-Tiempo promedio de respuesta a la regulación médica en 2015	Disminuir el tiempo de regulación médica del SAMU, a través del CRUM	Estratégico / Eficacia / Anual / Estatad / Ascendente /	2.50 % Avance de la Meta 80.00 Unidad de medida: Horas Parámetros: 25 50 130	2.00 Semáforo ÓPTIMO

Nivel **Propósito** Resumen Narrativo La población jalisciense en situación de urgencia médica obtiene una atención de primera intención mediante la coordinación interinstitucional.

Denominación del Indicador	Método de cálculo	Definición del Indicador	Tipo/Dimensión/Frecuencia / Cobertura/Sentido	Valor Programado	Avance de la Meta
Porcentaje de servicios otorgados por el Sistema de Atención Médica de Urgencias	(Total de Servicios del SAMU realizados/Total de Servicios del SAMU solicitados)*100	Servicios otorgados por el SAMU Jalisco	Estratégico / Eficacia / Anual / Regional / Ascendente /	100.00 % Avance de la Meta 118.80 Unidad de medida: Porcentaje Parámetros: 25 50 130	118.80 Semáforo ÓPTIMO

Nivel **Componente** Resumen Narrativo Atención médica de urgencias otorgada oportunamente

Denominación del Indicador	Método de cálculo	Definición del Indicador	Tipo/Dimensión/Frecuencia / Cobertura/Sentido	Valor Programado	Avance de la Meta
Porcentaje de Servicios del sistema de atención médica de urgencias. (Regulaciones Médicas)	(Servicios de regulaciones de urgencias médicas realizados/Servicios de regulaciones de urgencias médicas programados)*100	Regulaciones Médicas tramitadas	Gestión / Eficacia / Anual / Regional / Ascendente /	90.00 % Avance de la Meta 66.67 Unidad de medida: Porcentaje Parámetros: 40 70 130	60.00 Semáforo MEJORABLE

¹ Avances físicos y financieros preliminares a la Cuenta Pública para el ejercicio fiscal 2016.

Nivel	Componente	Resumen Narrativo	Jaliscienses informados en materia de atención médica de urgencias			
Denominación del Indicador	Método de cálculo	Definición del Indicador	Tipo/Dimensión/Frecuencia /Cobertura/Sentido	Valor Programado	Avance de la Meta	
Total de Personas informadas y capacitadas en urgencias médicas, a través de cursos, spots, activaciones, impresos, promocionales, ruedas de prensa, manuales y reuniones.	Personas informadas en urgencias médicas en el primer trimestre+Personas informadas en urgencias médicas en el segundo trimestre+Personas informadas en urgencias médicas en el tercer trimestre+Personas informadas en urgencias médicas en el cuarto trimestre	Informados en Urgencias Médicas	Gestión /	30,000.00	27,000.00	
			Eficacia /	% Avance de la Meta	Semáforo	
			Trimestral /	90.00	ÓPTIMO	
			Estatad /	Unidad de medida	Personas	
			Ascendente /	Parámetros	25 50 130	

Nombre del Programa Presupuestario: **Rectoría del Sector Salud**

Avance Financiero Ejercido \$81,747,643.78

Nivel	Fin	Resumen Narrativo	Contribuir a una vida más larga y saludable por medio de un mayor acceso a servicios de salud de calidad y seguridad social, así como fomentar hábitos de vida saludables, mediante la contribución en el impulso de la integración funcional hacia la universalidad de los servicios de salud y la rectoría del sistema a través de la implementación de las políticas públicas en salud			
-------	------------	-------------------	---	--	--	--

Denominación del Indicador	Método de cálculo	Definición del Indicador	Tipo/Dimensión/Frecuencia /Cobertura/Sentido	Valor Programado	Avance de la Meta
Tasa de mortalidad materna por cien mil nacidos vivos en la población total	(Muertes Maternas en población total/Recién nacidos atendidos por personal calificado en población total)*100000	Es una medida que expresa el riesgo de fallecer que tienen las mujeres durante el embarazo, parto o puerperio con relación a cada 100 mil nacimientos estimados en un año y área geográfica determinados.	Estratégico /	23.21	22.81
			Eficacia /	% Avance de la Meta	Semáforo
			Anual /	98.28	ÓPTIMO
			Estatad /	Unidad de medida	Tasa
			Descendente /	Parámetros	120 100.01 0

Nivel	Propósito	Resumen Narrativo	La población del Estado de Jalisco, tiene una vida más larga y saludable con un mayor acceso a servicios de salud de calidad y seguridad social, así como el fomento a los hábitos de vida saludables			
-------	------------------	-------------------	---	--	--	--

Denominación del Indicador	Método de cálculo	Definición del Indicador	Tipo/Dimensión/Frecuencia /Cobertura/Sentido	Valor Programado	Avance de la Meta
Porcentaje de recién nacidos atendidos por personal calificado en población total	Recién nacidos atendidos por personal calificado en población total/(Total de recién nacidos en población total)*100	Es la relación de recién nacidos vivos cuyas madres fueron atendidas por personal calificado del todos los nacidos vivos en la población total.	Estratégico /	99.55	99.47
			Eficacia /	% Avance de la Meta	Semáforo
			Anual /	99.92	ÓPTIMO
			Estatad /	Unidad de medida	Porcentaje
			Ascendente /	Parámetros	90 95.5 130

Nivel	Componente	Resumen Narrativo	Instituciones integradas, que componen el sector salud, de forma funcional y efectiva.			
-------	-------------------	-------------------	--	--	--	--

Denominación del Indicador	Método de cálculo	Definición del Indicador	Tipo/Dimensión/Frecuencia /Cobertura/Sentido	Valor Programado	Avance de la Meta
Porcentaje de cumplimiento de las metas del programa estatal de salud	Metas cumplidas del programa estatal de salud/(Metas programadas del programa estatal de salud)*100	El cumplimiento de meta comprende un horizonte anual con cortes intra-anales que van aplicando progresivamente a partir de enero, por lo que las mediciones abarcan periodos que van creciendo mes a mes hasta completar el año.	Gestión /	85.00	84.00
			Eficacia /	% Avance de la Meta	Semáforo
			Anual /	98.82	ÓPTIMO
			Estatad /	Unidad de medida	Porcentaje
			Ascendente /	Parámetros	79.99 84.99 130

¹ Avances físicos y financieros preliminares a la Cuenta Pública para el ejercicio fiscal 2016.

Nombre del Programa Presupuestario: **Promoción, prevención y Atención oportuna de los trastornos mentales en la población jalisciense.**

Avance Financiero Ejercido \$106,789,633.00

Nivel **Fin** Resumen Narrativo Contribuir a mejorar la salud mental de las personas a través de implementar mecanismos de Promoción, prevención, detección y atención integral oportuna

Denominación del Indicador	Método de cálculo	Definición del Indicador	Tipo/Dimensión/Frecuencia /Cobertura/Sentido	Valor Programado	Avance de la Meta
Total de atenciones de salud mental otorgadas	Sumatoria de atenciones de salud mental otorgadas en año	Describe el Total de atenciones otorgadas a pacientes	Estratégico / Eficacia / Mensual / Estatad / Ascendente /	189,039.00 % Avance de la Meta 111.34 Unidad de medida: Atenciones Parámetros: 70 85 130	210,474.00 Semáforo ÓPTIMO

Nivel **Propósito** Resumen Narrativo Contribuir a mejorar la salud mental de la población del Estado de Jalisco, a través de un modelo estandarizado de atención especializada integral con calidad, accesible, con equidad y seguridad, para disminuir la cronicidad de los trastornos mentales

Denominación del Indicador	Método de cálculo	Definición del Indicador	Tipo/Dimensión/Frecuencia /Cobertura/Sentido	Valor Programado	Avance de la Meta
Total de atenciones de salud mental otorgadas	Sumatoria de atenciones de salud mental otorgadas al año	Describe el Total de atenciones otorgadas a pacientes	Estratégico / Eficacia / Mensual / Estatad / Ascendente /	189,039.00 % Avance de la Meta 111.34 Unidad de medida: Atenciones Parámetros: 70 85 130	210,474.00 Semáforo ÓPTIMO

Nivel **Componente** Resumen Narrativo Consultas integrales de especialidad otorgadas a Paciente ambulatorios

Denominación del Indicador	Método de cálculo	Definición del Indicador	Tipo/Dimensión/Frecuencia /Cobertura/Sentido	Valor Programado	Avance de la Meta
Total de Consultas integrales de especialidad en salud mental otorgadas en el año	Sumatoria de Consulta Externa otorgada	Describe el Total de consultas integrales otorgadas a los paciente de la consulta externa anualmente	Gestión / Eficacia / Mensual / Estatad / Ascendente /	61,064.00 % Avance de la Meta 111.23 Unidad de medida: Consulta Parámetros: 70 85 130	67,923.00 Semáforo ÓPTIMO

Nivel **Componente** Resumen Narrativo Egresos hospitalarios de Paciente con trastorno mental agudo y crónico realizados

Denominación del Indicador	Método de cálculo	Definición del Indicador	Tipo/Dimensión/Frecuencia /Cobertura/Sentido	Valor Programado	Avance de la Meta
Total de egresos hospitalarios en el año	Sumatoria de Egresos Hospitalarios realizados	Describe el Total de egresos hospitalarios efectivos anualmente	Gestión / Eficacia / Mensual / Estatad / Ascendente /	1,516.00 % Avance de la Meta 92.61 Unidad de medida: Egresos Parámetros: 70 85 130	1,404.00 Semáforo ÓPTIMO

¹ Avances físicos y financieros preliminares a la Cuenta Pública para el ejercicio fiscal 2016.

Nivel	Componente	Resumen Narrativo	Personas atendidas en sesiones grupales		
Denominación del Indicador	Método de cálculo	Definición del Indicador	Tipo/Dimensión/Frecuencia /Cobertura/Sentido	Valor Programado	Avance de la Meta
Número de personas atendidas en sesiones grupales en el año	Total de personas atendidas en sesiones grupales	Describe el número de personas atendidas en sesiones grupales	Gestión / Eficacia / Mensual / Estatad / Ascendente /	19,918.00 % Avance de la Meta 100.74 Unidad de medida: Atenciones Parámetros: 70 85 130	20,065.00 Semáforo ÓPTIMO

Nivel	Componente	Resumen Narrativo	Capacitación en salud mental otorgada		
Denominación del Indicador	Método de cálculo	Definición del Indicador	Tipo/Dimensión/Frecuencia /Cobertura/Sentido	Valor Programado	Avance de la Meta
Total de personas capacitadas en salud mental en el año	Sumatoria de personas capacitadas en salud mental en el año	Describe el Total de personal capacitado en relación a los temas de la salud mental	Gestión / Eficacia / Mensual / Estatad / Ascendente /	8,700.00 % Avance de la Meta 80.46 Unidad de medida: Personas Parámetros: 70 80 130	7,000.00 Semáforo ÓPTIMO

Nivel	Componente	Resumen Narrativo	Eventos de promoción y prevención en salud mental realizados.		
Denominación del Indicador	Método de cálculo	Definición del Indicador	Tipo/Dimensión/Frecuencia /Cobertura/Sentido	Valor Programado	Avance de la Meta
Total de personas asistentes a los eventos de promoción y prevención en salud mental	Sumatoria de asistentes a eventos de promoción y prevención en salud mental efectuados en el año	Describe el Total de asistentes efectivos a los eventos de promoción y prevención de la salud mental	Gestión / Eficacia / Mensual / Estatad / Ascendente /	222,092.00 % Avance de la Meta 100.40 Unidad de medida: Asistentes Parámetros: 70 85 130	222,983.00 Semáforo ÓPTIMO

Nivel	Componente	Resumen Narrativo	Desarrollo de la Investigación en la Salud Mental fortalecido.		
Denominación del Indicador	Método de cálculo	Definición del Indicador	Tipo/Dimensión/Frecuencia /Cobertura/Sentido	Valor Programado	Avance de la Meta
Eficiencia terminal en investigaciones en salud mental	(Total de Investigaciones de temas relacionados con los servicios de salud mental que cuentan con reporte final/ Total de investigaciones de temas relacionados con los servicios de salud mental registrados)*100	Describe el porcentaje efectivo de cumplimiento en investigaciones con reporte final	Gestión / Eficacia / Mensual / Estatad / Ascendente /	10.00 % Avance de la Meta 80.00 Unidad de medida: Porcentaje Parámetros: 70 78 130	8.00 Semáforo ÓPTIMO

Nombre del Programa Presupuestario:

Programas y Proyectos de Protección contra Riesgos Sanitarios

Avance Financiero

Ejercicio

\$48,389,727.68

¹ Avances físicos y financieros preliminares a la Cuenta Pública para el ejercicio fiscal 2016.

Nivel **Fin** Resumen Narrativo Contribuir a la salud de la población mediante la protección contra los riesgos sanitarios.

Denominación del Indicador	Método de cálculo	Definición del Indicador	Tipo/Dimensión/Frecuencia /Cobertura/Sentido	Valor Programado	Avance de la Meta
Total de verificaciones realizadas	Sumatoria de Verificaciones Realizadas	Este indicador muestra el Total de verificaciones realizadas	Estratégico / Eficacia / Mensual / Estatad / Ascendente /	15,000.00 % Avance de la Meta 83.75	12,563.00 Semáforo ÓPTIMO
				Unidad de medida	Verificación
				Parámetros	
				70	80 130

Nivel **Propósito** Resumen Narrativo Los habitantes del estado de Jalisco cuentan con protección contra los riesgos sanitarios.

Denominación del Indicador	Método de cálculo	Definición del Indicador	Tipo/Dimensión/Frecuencia /Cobertura/Sentido	Valor Programado	Avance de la Meta
Total de verificaciones realizadas	Sumatoria de Verificaciones Realizadas	Este indicador muestra el Total de verificaciones realizadas	Estratégico / Eficacia / Mensual / Estatad / Ascendente /	15,000.00 % Avance de la Meta 83.75	12,563.00 Semáforo ÓPTIMO
				Unidad de medida	Verificación
				Parámetros	
				70	80 130

Nivel **Componente** Resumen Narrativo Verificación sanitaria realizada.

Denominación del Indicador	Método de cálculo	Definición del Indicador	Tipo/Dimensión/Frecuencia /Cobertura/Sentido	Valor Programado	Avance de la Meta
Total de verificaciones realizadas	Sumatoria de Verificaciones Realizadas	Este indicador muestra el Total de verificaciones realizadas	Gestión / Eficacia / Mensual / Estatad / Ascendente /	15,000.00 % Avance de la Meta 83.75	12,563.00 Semáforo ÓPTIMO
				Unidad de medida	Verificación
				Parámetros	
				70	80 130

Nombre del Programa Presupuestario: **Prevención y control del Virus de la Inmunodeficiencia Humana**

Avance Financiero Ejercido \$14,695,067.61

Nivel **Fin** Resumen Narrativo Contribuir en el control de la epidemia del VIH sida en Jalisco mediante programas de prevención y control

Denominación del Indicador	Método de cálculo	Definición del Indicador	Tipo/Dimensión/Frecuencia /Cobertura/Sentido	Valor Programado	Avance de la Meta
Total de Pacientes en Control Viroológico	Sumatoria de Pacientes en Control Viroológico	Pacientes en tratamiento ARV con control virológico atendidos en los SAI'S y CAPASITS Vallarta	Estratégico / Eficacia / Anual / Estatad / Ascendente /	3,828.00 % Avance de la Meta 85.76	3,283.00 Semáforo ÓPTIMO
				Unidad de medida	pacientes
				Parámetros	
				60	79.99 130

¹ Avances físicos y financieros preliminares a la Cuenta Pública para el ejercicio fiscal 2016.

Nivel **Propósito** Resumen Narrativo Colaborar en el control de la incidencia en la infección por VIH sida e ITS, mediante acciones de prevención

Denominación del Indicador	Método de cálculo	Definición del Indicador	Tipo/Dimensión/Frecuencia /Cobertura/Sentido	Valor Programado	Avance de la Meta
Total de Acciones e Insumos De Prevención	Acciones e insumos de Prevención	Colaborar en el control de la incidencia en la infección por VIH sida e ITS mediante acciones de prevención	Estratégico / Eficacia / Trimestral / Estatad / Ascendente /	2,800,000.00 % Avance de la Meta 71.43	2,000,000.00 Semáforo MEJORABLE
Unidad de medida				Acciones	
Parámetros				<input type="checkbox"/> 50 <input type="checkbox"/> 75 <input type="checkbox"/> 130	

Nivel **Componente** Resumen Narrativo Diagnósticos oportunos a la infección y transmisión en VIH e ITS realizados en población PEMAR (Poblaciones en Mayor Riesgo)

Denominación del Indicador	Método de cálculo	Definición del Indicador	Tipo/Dimensión/Frecuencia /Cobertura/Sentido	Valor Programado	Avance de la Meta
Número de Pruebas de VIH Realizadas en Población Pemar	Pruebas Pemar	Pruebas de VIH Realizadas en las poblaciones de mayor riesgo (PEMAR)	Gestión / Eficacia / Trimestral / Estatad / Ascendente /	16,000.00 % Avance de la Meta 99.18	15,869.00 Semáforo ÓPTIMO
Unidad de medida				pruebas realizadas en PEMAR	
Parámetros				<input type="checkbox"/> 60 <input type="checkbox"/> 79.99 <input type="checkbox"/> 130	

Nombre del Programa Presupuestario: **Prevención en el uso y abuso de sustancias adictivas**

Avance Financiero Ejercido \$5,864,090.51

Nivel **Fin** Resumen Narrativo Contribuir a una vida más larga y saludable mediante un mayor acceso a servicios de salud de calidad y seguridad social, así como fomentar hábitos de vida saludables

Denominación del Indicador	Método de cálculo	Definición del Indicador	Tipo/Dimensión/Frecuencia /Cobertura/Sentido	Valor Programado	Avance de la Meta
Total de Consulta de primera vez para la prevención y tratamiento de las adicciones	Número de Consultas Otorgadas	Personas que acuden a recibir atención por consumo de sustancias adictivas.	Estratégico / Eficacia / Anual / Estatad / Ascendente /	13,000.00 % Avance de la Meta 101.37	13,178.00 Semáforo ÓPTIMO
Unidad de medida				Consultas	
Parámetros				<input type="checkbox"/> 60 <input type="checkbox"/> 80 <input type="checkbox"/> 130	

Nivel **Componente** Resumen Narrativo Investigaciones desarrolladas

Denominación del Indicador	Método de cálculo	Definición del Indicador	Tipo/Dimensión/Frecuencia /Cobertura/Sentido	Valor Programado	Avance de la Meta
Total de Investigaciones sobre adicciones	Investigaciones realizadas*100/investigaciones programadas	Este indicador muestra el total de Investigaciones sobre adicciones	Gestión / Eficacia / Anual / Regional / Ascendente /	3.00 % Avance de la Meta 100.00	3.00 Semáforo ÓPTIMO
Unidad de medida				Investigaciones	
Parámetros				<input type="checkbox"/> 50 <input type="checkbox"/> 75 <input type="checkbox"/> 130	

¹ Avances físicos y financieros preliminares a la Cuenta Pública para el ejercicio fiscal 2016.

Nivel **Componente** Resumen Narrativo Población capacitada e informada

Denominación del Indicador	Método de cálculo	Definición del Indicador	Tipo/Dimensión/Frecuencia /Cobertura/Sentido	Valor Programado	Avance de la Meta
Total de Eventos de capacitación sobre adicciones	Eventos de capacitación realizados*100/Eventos de capacitación programados	Este indicador muestra el total de Eventos de capacitación sobre adicciones	Gestión / Eficacia / Mensual / Estatad / Ascendente /	4,788.00 % Avance de la Meta 116.14	5,561.00 Semáforo ÓPTIMO
Unidad de medida				Listas de Asistencia, Tarjetas informativas, fotos y videos	
Parámetros				<input type="checkbox"/> 60 <input type="checkbox"/> 80 <input type="checkbox"/> 130	

Nivel **Componente** Resumen Narrativo Personas beneficiadas que recibieron información, orientación y asesoría para desalentar el uso de sustancias adictivas.

Denominación del Indicador	Método de cálculo	Definición del Indicador	Tipo/Dimensión/Frecuencia /Cobertura/Sentido	Valor Programado	Avance de la Meta
Porcentaje de Gestiones Interinstitucionales	(Eventos realizados*100)/Eventos programados	Este indicador muestra el Porcentaje de Gestiones Interinstitucionales	Gestión / Eficacia / Cuatrimestral / Estatad / Ascendente /	100.00 % Avance de la Meta 115.00	115.00 Semáforo ÓPTIMO
Unidad de medida				Porcentaje	
Parámetros				<input type="checkbox"/> 60 <input type="checkbox"/> 80 <input type="checkbox"/> 130	

Nivel **Componente** Resumen Narrativo Programa de prevención ejecutado

Denominación del Indicador	Método de cálculo	Definición del Indicador	Tipo/Dimensión/Frecuencia /Cobertura/Sentido	Valor Programado	Avance de la Meta
Total de Eventos y actividades que tienen la finalidad de prevenir el uso de sustancias	Eventos de prevención realizados*100/Eventos de prevención programados	Este indicador muestra el total de Eventos y actividades que tienen la finalidad de prevenir el uso de sustancias	Gestión / Eficacia / Mensual / Estatad / Ascendente /	6,535.00 % Avance de la Meta 114.26	7,467.00 Semáforo ÓPTIMO
Unidad de medida				Eventos	
Parámetros				<input type="checkbox"/> 60 <input type="checkbox"/> 80 <input type="checkbox"/> 130	

Nombre del Programa Presupuestario: **Prevención de Accidentes**

Avance Financiero Ejercido \$16,358,633.83

Nivel **Fin** Resumen Narrativo Contribuir a una vida más larga y saludable por medio de un mayor acceso a servicios de salud de calidad y seguridad social, así como fomentar hábitos de vida saludable.

Denominación del Indicador	Método de cálculo	Definición del Indicador	Tipo/Dimensión/Frecuencia /Cobertura/Sentido	Valor Programado	Avance de la Meta
Porcentaje de tasa de mortalidad por accidentes en Jalisco.	Tasa de mortalidad supuesta por accidentes en Jalisco en 2015 - Tasa de mortalidad supuesta por accidentes en Jalisco en 2014	Comparativo de Tasa de Mortalidad supuesta entre el 2014 y el 2015	Estratégico / Eficacia / Anual / Estatad / Ascendente /	0.50 % Avance de la Meta 100.00	0.50 Semáforo ÓPTIMO
Unidad de medida				Porcentaje	
Parámetros				<input type="checkbox"/> 60 <input type="checkbox"/> 79.99 <input type="checkbox"/> 130	

¹ Avances físicos y financieros preliminares a la Cuenta Pública para el ejercicio fiscal 2016.

Nivel **Propósito** Resumen Narrativo Habitantes de Jalisco reducen la exposición a los factores de riesgo que provocan accidentes.

Denominación del Indicador	Método de cálculo	Definición del Indicador	Tipo/Dimensión/Frecuencia /Cobertura/Sentido	Valor Programado	Avance de la Meta
Mortalidad por accidentes en Jalisco.	Mortalidad por accidentes en Jalisco en 2016-Mortalidad por accidentes en Jalisco en 2015	Mide la disminución de la mortalidad por accidente en el Estado de Jalisco	Estratégico / Eficacia / Anual / Estatad / Descendente/	100.00 % Avance de la Meta 97.00	97.00 Semáforo ÓPTIMO
Unidad de medida				Porcentaje	
Parámetros				<input type="checkbox"/> 110 <input type="checkbox"/> 100.01 <input type="checkbox"/> 0	

Nivel **Componente** Resumen Narrativo Decisiones oportunas tomadas para el funcionamiento eficaz del observatorio de lesiones

Denominación del Indicador	Método de cálculo	Definición del Indicador	Tipo/Dimensión/Frecuencia /Cobertura/Sentido	Valor Programado	Avance de la Meta
Número de investigaciones y análisis realizados.	(Número de investigaciones y análisis realizados/Número de investigaciones y análisis programados)*100	Investigaciones y análisis que ayuden a la toma de decisiones en prevención de accidentes	Gestión / Eficacia / Anual / Estatad / Ascendente/	5.00 % Avance de la Meta 80.00	4.00 Semáforo ÓPTIMO
Unidad de medida				Investigaciones y análisis	
Parámetros				<input type="checkbox"/> 25 <input type="checkbox"/> 50 <input type="checkbox"/> 130	

Nivel **Componente** Resumen Narrativo Jaliscienses informados en materia de prevención de accidentes

Denominación del Indicador	Método de cálculo	Definición del Indicador	Tipo/Dimensión/Frecuencia /Cobertura/Sentido	Valor Programado	Avance de la Meta
Total de Servicios del sistema de prevención de accidentes.	Sumatoria de Servicios del sistema de prevención de accidentes realizados	Este indicador muestra los Servicios totales del Sistema de Prevención de Accidentes	Gestión / Eficacia / Anual / Estatad / Ascendente/	4.00 % Avance de la Meta 100.00	4.00 Semáforo ÓPTIMO
Unidad de medida				Servicios	
Parámetros				<input type="checkbox"/> 25 <input type="checkbox"/> 50 <input type="checkbox"/> 130	

Nombre del Programa **Operación de los Centros de Atención Primaria en Adicciones (CAPA)**
Presupuestario:

Avance Financiero Ejercido \$56,436,616.99

Nivel **Fin** Resumen Narrativo Contribuir a una vida más larga y saludable mediante un mayor acceso a servicios de salud de calidad y seguridad social, así como fomentar hábitos de vida saludables

Denominación del Indicador	Método de cálculo	Definición del Indicador	Tipo/Dimensión/Frecuencia /Cobertura/Sentido	Valor Programado	Avance de la Meta
Total de Consultas de primera vez para la prevención y tratamiento de las adicciones.	Número de Consultas Otorgadas	Personas que acuden a recibir atención por consumo de sustancias adictivas.	Estratégico / Eficacia / Anual / Estatad / Ascendente/	13,000.00 % Avance de la Meta 101.37	13,178.00 Semáforo ÓPTIMO
Unidad de medida				Consultas	
Parámetros				<input type="checkbox"/> 60 <input type="checkbox"/> 80 <input type="checkbox"/> 130	

¹ Avances físicos y financieros preliminares a la Cuenta Pública para el ejercicio fiscal 2016.

Nivel **Propósito** Resumen Narrativo Personas vivan con una mejor calidad de vida, con la aplicación de los programas de atención a usuarios de sustancias adictivas

Denominación del Indicador	Método de cálculo	Definición del Indicador	Tipo/Dimensión/Frecuencia /Cobertura/Sentido	Valor Programado	Avance de la Meta
Total de usuarios de sustancias adictivas atendidos	Personas que acuden a tratamiento por 1a vez*100/Población programada para atender	Atención a 13,000 personas que acuden a tratamiento por problemas de consumo de sustancias adictivas	Estratégico / Eficacia / Mensual / Estatad / Ascendente /	13,000.00 % Avance de la Meta 101.37	13,178.00 Semáforo ÓPTIMO
				Unidad de medida	Usuarios
				Parámetros	
				60	80 130

Nombre del Programa Presupuestario: **Atención medica con calidad a pacientes con dolor crónico o fase terminal, en el Estado de Jalisco.**

Avance Financiero Ejercido \$8,590,653.00

Nivel **Fin** Resumen Narrativo Contribuir a mejorar la salud y calidad de vida de las personas con enfermedades terminales o en etapas avanzadas y/o con dolor crónico de difícil control mediante la atención multidisciplinaria, holística, con calidad, calidez y seguridad del paciente

Denominación del Indicador	Método de cálculo	Definición del Indicador	Tipo/Dimensión/Frecuencia /Cobertura/Sentido	Valor Programado	Avance de la Meta
Porcentaje de Satisfacción de usuarios mejorando la calidad de la atención de los servicios brindados por el Instituto	(Número de usuarios satisfechos/Número de usuarios del servicio)*100	Este indicador muestra el Porcentaje de Satisfacción de usuarios mejorando la calidad de la atención de los servicios brindados por el Instituto	Estratégico / Eficacia / Anual / Estatad / Ascendente /	94.00 % Avance de la Meta 104.26	98.00 Semáforo ÓPTIMO
				Unidad de medida	Porcentaje
				Parámetros	
				85	90 130

Nivel **Propósito** Resumen Narrativo Pacientes con dolor crónico de difícil control y cuidados paliativos tiene garantizada la atención medica integral adecuada a menor costo.

Denominación del Indicador	Método de cálculo	Definición del Indicador	Tipo/Dimensión/Frecuencia /Cobertura/Sentido	Valor Programado	Avance de la Meta
Costo Promedio de atención	Presupuesto otorgado/Número de atenciones brindadas	Usuarios de cuidados paliativos y/o con dolor crónico de difícil control reciben atención medica e integral adecuada a menor costo	Estratégico / Eficiencia / Semestral / Estatad / Descendente /	800.00 % Avance de la Meta 91.25	730.00 Semáforo ÓPTIMO
				Unidad de medida	Costo promedio
				Parámetros	
				110.01	95.01 0

Nivel **Componente** Resumen Narrativo Atención de cuidados paliativos domiciliarios otorgada a Paciente con imposibilidad de realizar traslado a la Institución

Denominación del Indicador	Método de cálculo	Definición del Indicador	Tipo/Dimensión/Frecuencia /Cobertura/Sentido	Valor Programado	Avance de la Meta
Porcentaje de usuarios atendidos en cuidados paliativos domiciliarios	(Cantidad de usuarios atendidos en cuidados paliativos domiciliarios/Cantidad programada de atenciones de cuidados paliativos domiciliarios)*100	Atención a usuarios de cuidados paliativos domiciliarios otorgado a pacientes con imposibilidad calificada de realizar traslado a la institución	Gestión / Eficacia / Cuatrimestral / Regional / Ascendente /	80.00 % Avance de la Meta 130.00	104.00 Semáforo ÓPTIMO
				Unidad de medida	Porcentaje
				Parámetros	
				70	78 130

¹ Avances físicos y financieros preliminares a la Cuenta Pública para el ejercicio fiscal 2016.

Nombre del Programa Presupuestario: **Apoyo Administrativo al COESIDA**

Avance Financiero Ejercido

Nivel **Fin** Resumen Narrativo Contribuir a mejorar la calidad de vida de las personas diagnosticadas con VIH sida o de algún otro tipo de enfermedad de transmisión sexual, a través de la eficiente administración de los recursos humanos, materiales y financieros autorizados para el Consejo.

Denominación del Indicador	Método de cálculo	Definición del Indicador	Tipo/Dimensión/Frecuencia /Cobertura/Sentido	Valor Programado	Avance de la Meta
Número de Reportes Financieros	Reporte Financiero	Eficientar la ministración de los recursos materiales y financieros con enfoque a resultados y en apego a las normas y procedimiento legalmente aceptadas	Estratégico / Eficacia / Anual / Estatal / Ascendente /	12.00 % Avance de la Meta 83.33 Unidad de medida: Reporte Parámetros: 60 79.99 130	10.00 Semáforo ÓPTIMO

Nivel **Propósito** Resumen Narrativo Los recursos presupuestales autorizados para el Consejo Estatal, le permite cumplir con los objetivos y metas programadas en el plan anual de trabajo

Denominación del Indicador	Método de cálculo	Definición del Indicador	Tipo/Dimensión/Frecuencia /Cobertura/Sentido	Valor Programado	Avance de la Meta
Número de Conciliaciones Financieras	Arqueos de Fondo	Conciliación del ejercicio del presupuesto mediante reportes de arqueos de fondo y conciliaciones bancarias	Estratégico / Eficacia / Mensual / Estatal / Ascendente /	9.00 % Avance de la Meta 100.00 Unidad de medida: Trámites Parámetros: 60 79.99 130	9.00 Semáforo ÓPTIMO

Nivel **Componente** Resumen Narrativo Los recursos solicitados son suministrados de manera eficiente, rápida y oportuna .

Denominación del Indicador	Método de cálculo	Definición del Indicador	Tipo/Dimensión/Frecuencia /Cobertura/Sentido	Valor Programado	Avance de la Meta
Número de Solicitudes de Recursos Cubiertas	Número de Solicitudes de Recursos Cubiertas/Número de Solicitudes de Recursos*100	Este indicador muestra el Número de Solicitudes de Recursos Cubiertas	Gestión / Eficacia / Mensual / Estatal / Ascendente /	48.00 % Avance de la Meta 100.00 Unidad de medida: solicitudes Parámetros: 60 79.99 130	48.00 Semáforo ÓPTIMO

Unidad Responsable O.P.D. Servicios de Salud Jalisco

Nombre del Programa Presupuestario: **Reducir y controlar los factores de riesgo para la salud con enfoque preventivo a la comunidad**

Avance Financiero Ejercido

¹ Avances físicos y financieros preliminares a la Cuenta Pública para el ejercicio fiscal 2016.

Nivel **Fin** Resumen Narrativo Contribuir a controlar y reducir el daño a la salud que provocan los factores de riesgo en la salud de la población a través de privilegiar acciones de protección, promoción, prevención y atención médica de calidad con enfoque preventivo a las comunidades y personas.

Denominación del Indicador	Método de cálculo	Definición del Indicador	Tipo/Dimensión/Frecuencia /Cobertura/Sentido	Valor Programado	Avance de la Meta
Casos de VIH/SIDA en la población total	Casos de VIH/SIDA en la población total	Describe el número de personas con VIH/SIDA notificadas en el total de la población del estado	Estratégico / Eficacia / Anual / Estatad / Descendente/	800.00 % Avance de la Meta 122.25	978.00 Semáforo ÓPTIMO
Unidad de medida				Caso	
Parámetros				125.01	123.01 0

Nivel **Componente** Resumen Narrativo Desarrollar acciones integrales para la salud de la infancia y la adolescencia

Denominación del Indicador	Método de cálculo	Definición del Indicador	Tipo/Dimensión/Frecuencia /Cobertura/Sentido	Valor Programado	Avance de la Meta
Casos de dengue en el total de la población	Casos de dengue	Describe el número de personas notificadas con diagnóstico de dengue en cualquiera de sus dos formas clínicas (Dengue clásico y dengue hemorrágico)	Gestión / Eficacia / Anual / Estatad / Descendente/	2,700.00 % Avance de la Meta 119.74	3,233.00 Semáforo ÓPTIMO
Unidad de medida				Caso	
Parámetros				126	121 0

Nombre del Programa Presupuestario: **Mejorar la calidad en la prestación de los servicios de salud a la persona**

Avance Financiero Ejercido \$1,244,724,856.51

Nivel **Fin** Resumen Narrativo Contribuir a mejorar la calidad en la prestación de los servicios de salud a la persona mediante unidades de consulta externa de la Secretaría de Salud.

Denominación del Indicador	Método de cálculo	Definición del Indicador	Tipo/Dimensión/Frecuencia /Cobertura/Sentido	Valor Programado	Avance de la Meta
Índice de trato digno en primer nivel	Personas satisfechas con el trato recibido en unidades de primer nivel/(Total de personas atendidas en unidades de primer nivel)*100	Mide el porcentaje de personas que se refieren satisfechas por el trato recibido en las unidades de consulta externa de primer nivel en relación al total de personas que recibieron servicios de atención a la salud en dichas unidades.	Estratégico / Eficacia / Anual / Estatad / Ascendente/	95.00 % Avance de la Meta 99.68	94.70 Semáforo ÓPTIMO
Unidad de medida				Índice	
Parámetros				94.97	94.99 130

Nivel **Propósito** Resumen Narrativo Los usuarios de los servicios de atención a la salud de unidades de primer nivel se encuentran satisfechos con la información recibida durante la consulta externa.

Denominación del Indicador	Método de cálculo	Definición del Indicador	Tipo/Dimensión/Frecuencia /Cobertura/Sentido	Valor Programado	Avance de la Meta
Total de usuarios satisfechos por la información recibida en consulta externa	(Personas satisfechas con la información en la consulta/Total de personas que acudieron a la consulta en unidades de primer nivel)*100	Describe la proporción de usuarios de los servicios de consulta externa en unidades de salud de primer nivel en relación al total de usuarios que recibieron servicios de consulta externa en dichas unidades	Estratégico / Calidad / Anual / Estatad / Ascendente/	95.00 % Avance de la Meta 103.58	98.40 Semáforo ÓPTIMO
Unidad de medida				Índice	
Parámetros				97.98	98.99 130

¹ Avances físicos y financieros preliminares a la Cuenta Pública para el ejercicio fiscal 2016.

Nivel **Componente** Resumen Narrativo

Denominación del Indicador	Método de cálculo	Definición del Indicador	Tipo/Dimensión/Frecuencia / Cobertura/Sentido	Valor Programado	Avance de la Meta
Total de menores de 5 años con enfermedad diarreica aguda con manejo de Plan A	((Consulta en menores de 5 años por Enfermedad Diarreica Aguda con tratamiento de Plan A)/(Total de consulta en menor de 5 años por Enfermedad Diarreica Aguda en unidades de primer nivel))*100	Describe la proporción de menores de 5 años que demandaron servicios de atención a la salud por presentar enfermedades diarreicas agudas y que fueron tratados con plan A (medidas que no requieren la prescripción de antibióticos, ni de sueros intravenosos)	Gestión / Eficacia / Anual / Estatad / Ascendente /	95.00 % Avance de la Meta 104.33	99.11 Semáforo ÓPTIMO
Unidad de medida				Índice	
Parámetros				<input type="checkbox"/> 94.99 <input type="checkbox"/> 97.99 <input type="checkbox"/> 130	

Nivel **Componente** Resumen Narrativo

Denominación del Indicador	Método de cálculo	Definición del Indicador	Tipo/Dimensión/Frecuencia / Cobertura/Sentido	Valor Programado	Avance de la Meta
Población sin seguridad social, reciben atención en salud	Personas atendidas por primera vez en la unidad en el año de población sin seguridad social	Población jalisciense que no cuenta con otro tipo de seguridad social, recibe atención médica	Gestión / Eficacia / Anual / Estatad / Ascendente /	80.00 % Avance de la Meta 118.83	95.06 Semáforo ÓPTIMO
Unidad de medida				Persona	
Parámetros				<input type="checkbox"/> 60 <input type="checkbox"/> 80 <input type="checkbox"/> 130	

Nombre del Programa **Impulsar la integración funcional hacia la universalidad de los servicios de salud**
Presupuestario:

Avance Financiero Ejercido

Nivel **Fin** Resumen Narrativo

Denominación del Indicador	Método de cálculo	Definición del Indicador	Tipo/Dimensión/Frecuencia / Cobertura/Sentido	Valor Programado	Avance de la Meta
Porcentaje de acuerdos cumplidos del Consejo Estatal de Salud	Acuerdos cumplidos del Consejo Estatal de Salud /(Acuerdos tomados en reunión del Consejo Estatal de Salud)*100	Mide el grado de cumplimiento de los acuerdos tomados en Consejo Estatal de Salud	Estratégico / Eficacia / Anual / Estatad / Ascendente /	80.00 % Avance de la Meta 106.25	85.00 Semáforo ÓPTIMO
Unidad de medida				Porcentaje	
Parámetros				<input type="checkbox"/> 49.99 <input type="checkbox"/> 69.99 <input type="checkbox"/> 130	

Nivel **Propósito** Resumen Narrativo

Denominación del Indicador	Método de cálculo	Definición del Indicador	Tipo/Dimensión/Frecuencia / Cobertura/Sentido	Valor Programado	Avance de la Meta
Porcentaje de personas atendidas por primera vez en la unidad en el año de las afiliadas al seguro popular	Personas atendidas por primera vez en la unidad médica de primer nivel/(Personas afiliadas al seguro popular)*100	Mide el grado de utilización de los servicios de consulta externa al menos una vez en el año por las personas afiliadas al sistema de protección social en salud (seguro popular)	Estratégico / Eficacia / Anual / Estatad / Ascendente /	80.00 % Avance de la Meta 113.94	91.15 Semáforo ÓPTIMO
Unidad de medida				Porcentaje	
Parámetros				<input type="checkbox"/> 40 <input type="checkbox"/> 69.99 <input type="checkbox"/> 130	

¹ Avances físicos y financieros preliminares a la Cuenta Pública para el ejercicio fiscal 2016.

Nivel	Componente	Resumen Narrativo	Servicios de salud organizados en función de un modelo universal de atención a la salud de los jaliscienses.		
Denominación del Indicador	Método de cálculo	Definición del Indicador	Tipo/Dimensión/Frecuencia /Cobertura/Sentido	Valor Programado	Avance de la Meta
Número de personas que cuentan con protección social en salud	Personas atendidas por primera vez en la unidad médica de primer nivel	Describe el número de personas vigentes al sistema de protección social en salud	Gestión /	80.00	90.13
			Eficacia /	% Avance de la Meta	Semáforo
			Anual /	112.66	ÓPTIMO
			Estatad /	Unidad de medida	Personas
			Ascendente /	Parámetros	69.99 89.99 130

Nombre del Programa Presupuestario: **Ampliar el acceso efectivo a los servicios de salud**

Avance Financiero Ejercido

Nivel	Fin	Resumen Narrativo	Contribuir a una vida más larga y saludable de los Jaliscienses		
Denominación del Indicador	Método de cálculo	Definición del Indicador	Tipo/Dimensión/Frecuencia /Cobertura/Sentido	Valor Programado	Avance de la Meta
Tasa de mortalidad materna en población sin seguridad social	(Muertes maternas en población sin seguridad social/Nacidos vivos en población sin seguridad social)*100000	Es una medida que expresa el riesgo de fallecer que tienen las mujeres durante el embarazo, parto o puerperio con relación a cada 100 mil nacimientos estimados en un año y área geográfica determinados, focalizada para mujeres sin seguridad social.	Estratégico /	20.52	21.81
			Eficacia /	% Avance de la Meta	Semáforo
			Anual /	106.29	MEJORABLE
			Estatad /	Unidad de medida	Tasa
			Descendente /	Parámetros	108.01 100.01 0

Nivel	Propósito	Resumen Narrativo	La población de responsabilidad del OPD - Servicios de Salud Jalisco cuenta con servicios de atención a la salud para la prevención y el control de enfermedades transmisibles, no transmisibles y lesiones accidentales, principalmente el sobrepeso, obesidad, hipertensión arterial y diabetes.		
Denominación del Indicador	Método de cálculo	Definición del Indicador	Tipo/Dimensión/Frecuencia /Cobertura/Sentido	Valor Programado	Avance de la Meta
Porcentaje de personas atendidas por primera vez en el año en la unidad médica en relación a la población sin seguridad social	Personas atendidas por primera vez en la unidad en el año de población sin seguridad social/(Población sin seguridad social)*100	Mide el uso de los servicios de salud al recibir por lo menos una atención al año por parte de la población sin seguridad social	Estratégico /	65.00	83.61
			Eficacia /	% Avance de la Meta	Semáforo
			Anual /	128.63	ÓPTIMO
			Estatad /	Unidad de medida	Porcentaje
			Ascendente /	Parámetros	44.99 49.99 130

Nivel	Componente	Resumen Narrativo	Factores de riesgo de enfermedades reducidos mediante la participación municipal, social y ciudadana en salud		
Denominación del Indicador	Método de cálculo	Definición del Indicador	Tipo/Dimensión/Frecuencia /Cobertura/Sentido	Valor Programado	Avance de la Meta
Total de personas atendidas por primera vez en las unidades de salud de la SSJ	Sumatoria de Personas atendidas por primera vez en la unidad médica de primer nivel/(Población sin seguridad social)*100	Mide el grado de demanda de atención de servicios para la salud por personas sin seguridad social que acude a las unidades médicas de la SSJ	Gestión /	53.00	56.43
			Eficacia /	% Avance de la Meta	Semáforo
			Anual /	106.47	ÓPTIMO
			Estatad /	Unidad de medida	Tasa
			Ascendente /	Parámetros	49.99 54.99 130

¹ Avances físicos y financieros preliminares a la Cuenta Pública para el ejercicio fiscal 2016.

Unidad Responsable O.P.D. Hospital Civil de Guadalajara

Nombre del Programa Presupuestario: **Profesionales de la Salud reciben docencia, aprendizaje e Investigación Científica en materia de Salud Pública**

Avance Financiero Ejercido

Nivel **Fin** **Resumen Narrativo** Contribuir con el estado de Jalisco en la formación de médicos especialistas y enfermeras para atención a la salud.

Denominación del Indicador	Método de cálculo	Definición del Indicador	Tipo/Dimensión/Frecuencia /Cobertura/Sentido	Valor Programado	Avance de la Meta	
Porcentaje de médicos internos, pasantes y especialistas; y enfermeras en el HCG contra médicos internos, pasantes y especialistas; y enfermeras en el estado de Jalisco	(No. de médicos pasantes, residentes y enfermeras en formación/No. de Médicos pasantes, residentes y enfermeras en formación del Estado de Jalisco)*100	Mide el porcentaje de médicos internos, pasantes y especialistas; y enfermeras en el HCG contra médicos internos, pasantes y especialistas; y enfermeras en el estado de Jalisco	Estratégico /	100.00	101.25	
			Eficacia /	% Avance de la Meta	Semáforo	
			Mensual /	101.25	ÓPTIMO	
			Estatal /	Unidad de medida	Porcentaje	
			Ascendente /	Parámetros		
				<input type="text" value="40"/>	<input type="text" value="70"/>	<input type="text" value="130"/>

Nivel **Propósito** **Resumen Narrativo** contribuir en la capacitación de médicos especialistas y enfermeras a través de programas acreditados por PNPC de CONACYT, por el COMAEM y COMACE.

Denominación del Indicador	Método de cálculo	Definición del Indicador	Tipo/Dimensión/Frecuencia /Cobertura/Sentido	Valor Programado	Avance de la Meta	
Porcentaje de médicos especialistas y enfermeras en programas de acreditación.	(No. de Médicos y Enfermeras en programas acreditados/No. de Médicos y Enfermeras en Programas Acreditados en el estado de Jalisco)*100	Mide el porcentaje de médicos especialistas y enfermeras en programas de acreditación.	Estratégico /	100.00	100.10	
			Eficacia /	% Avance de la Meta	Semáforo	
			Mensual /	100.10	ÓPTIMO	
			Estatal /	Unidad de medida	Porcentaje	
			Ascendente /	Parámetros		
				<input type="text" value="40"/>	<input type="text" value="70"/>	<input type="text" value="130"/>

Nivel **Componente** **Resumen Narrativo** Eficiencia alcanzada en la formación Profesionales en la salud de especialidad y alta especialidad

Denominación del Indicador	Método de cálculo	Definición del Indicador	Tipo/Dimensión/Frecuencia /Cobertura/Sentido	Valor Programado	Avance de la Meta	
Porcentaje de asistentes al CIAM, CIENF Y CICOM del 2016.	(No. de Asistentes CIAM, CIEF, CICOM, en el 2016 /No. de Asistentes CIAM, CIEF, CICOM, en el 2015)*100	Mide el porcentaje de asistentes al CIAM, CIENF Y CICOM del 2016.	Gestión /	100.00	101.03	
			Eficacia /	% Avance de la Meta	Semáforo	
			Mensual /	101.03	ÓPTIMO	
			Regional /	Unidad de medida	Porcentaje	
			Ascendente /	Parámetros		
				<input type="text" value="40"/>	<input type="text" value="70"/>	<input type="text" value="130"/>

Nombre del Programa Presupuestario: **Pacientes sin seguridad social reciben atención integral a la salud de segundo y tercer nivel.**

Avance Financiero Ejercido

¹ Avances físicos y financieros preliminares a la Cuenta Pública para el ejercicio fiscal 2016.

Nivel **Fin** Resumen Narrativo Contribuir a mejorar la salud de los habitantes del estado de Jalisco a través de la atención de segundo y tercer nivel en el Hospital Civil de Guadalajara.

Denominación del Indicador	Método de cálculo	Definición del Indicador	Tipo/Dimensión/Frecuencia /Cobertura/Sentido	Valor Programado	Avance de la Meta
Porcentaje de cobertura de pacientes del Estado de Jalisco que reciben atención de segundo y tercer nivel a la Salud en el HCG.	(Pacientes atendidos/Población del Jalisco sin Seguridad Social)*100	Mide el porcentaje de cobertura de pacientes del Estado de Jalisco que reciben atención de segundo y tercer nivel a la Salud en el HCG.	Estratégico /	100.00	94.80
			Eficacia /	% Avance de la Meta	Semáforo
			Mensual /	94.80	ÓPTIMO
			Estatad /	Unidad de medida: Porcentaje	
			Ascendente /	Parámetros: 30 75 130	

Nivel **Propósito** Resumen Narrativo Los habitantes de la región centro del estado tiene garantizada la atención de segundo y tercer nivel en el Hospital Civil de Guadalajara.

Denominación del Indicador	Método de cálculo	Definición del Indicador	Tipo/Dimensión/Frecuencia /Cobertura/Sentido	Valor Programado	Avance de la Meta
Porcentaje de cobertura de pacientes de la región centro del estado de Jalisco que reciben atención de segundo y tercer nivel a la Salud en el HCG.	(Pacientes atendidos/Total población Región Centro)*100	Mide el porcentaje de cobertura de pacientes de la región centro del estado de Jalisco que reciben atención de segundo y tercer nivel a la Salud en el HCG.	Estratégico /	100.00	94.94
			Eficacia /	% Avance de la Meta	Semáforo
			Mensual /	94.94	ÓPTIMO
			Regional /	Unidad de medida: Porcentaje	
			Ascendente /	Parámetros: 40 70 130	

Nivel **Componente** Resumen Narrativo Atención integral a la salud de segundo y tercer nivel proporcionada a pacientes sin seguridad social e inscritos en el seguro popular del Estado de Jalisco y estados Circunvecinos

Denominación del Indicador	Método de cálculo	Definición del Indicador	Tipo/Dimensión/Frecuencia /Cobertura/Sentido	Valor Programado	Avance de la Meta
Porcentaje de pacientes satisfechos (puntaje >89 de satisfacción global) que recibieron atención con calidad.	(Pacientes Satisfechos con la atención a la Salud/Pacientes encuestados)*100	Mide el porcentaje de pacientes satisfechos (puntaje >89 de satisfacción global) que recibieron atención con calidad.	Gestión /	100.00	100.73
			Calidad /	% Avance de la Meta	Semáforo
			Mensual /	100.73	ÓPTIMO
			Municipal /	Unidad de medida: Porcentaje	
			Ascendente /	Parámetros: 40 75 130	

Nombre del Programa Presupuestario: **La población jalisciense recibe promoción de la salud prospera, equitativa e incluyente y apoyo en programas de prevención de enfermedades que deterioran la salud.**

Avance Financiero Ejercido \$32,900,208.00

Nivel **Fin** Resumen Narrativo Contribuir a la prevención de enfermedades que deterioran la salud de la población del estado de Jalisco, apoyar en los programas de prevención, promoción y difusión de la salud que afecten a la comunidad.

Denominación del Indicador	Método de cálculo	Definición del Indicador	Tipo/Dimensión/Frecuencia /Cobertura/Sentido	Valor Programado	Avance de la Meta
Porcentaje de Pacientes en el estado de Jalisco beneficiada en los programas de prevención, promoción y difusión otorgados en el HCG.	(Total de pacientes beneficiados en programas de prevención/Población del Jalisco sin Seguridad Social)*100	Porcentaje de Pacientes en el estado de Jalisco beneficiada en los programas de prevención, promoción y difusión otorgados en el HCG.	Estratégico /	100.00	99.87
			Eficacia /	% Avance de la Meta	Semáforo
			Anual /	99.87	ÓPTIMO
			Estatad /	Unidad de medida: Porcentaje	
			Ascendente /	Parámetros: 40 70 130	

¹ Avances físicos y financieros preliminares a la Cuenta Pública para el ejercicio fiscal 2016.

Nivel **Propósito** Resumen Narrativo Servicios otorgados a los jaliscienses cuyo propósito se finca en la difusión y promoción de la salud y apoyo a programas de prevención que benefician a la población de la Región Centro de Jalisco.

Denominación del Indicador	Método de cálculo	Definición del Indicador	Tipo/Dimensión/Frecuencia /Cobertura/Sentido	Valor Programado	Avance de la Meta
Porcentaje de atenciones a pacientes en programas de promoción y prevención a la salud en la Región Centro.	(Total de pacientes beneficiados en programas de prevención/Total de población en la Región Centro sin Seguridad Social)*100	Mide el porcentaje de atenciones a pacientes en programas de promoción y prevención a la salud en la Región Centro.	Estratégico /	100.00	100.68
			Eficacia /	% Avance de la Meta	Semáforo
			Mensual /	100.68	ÓPTIMO
			Regional /	Unidad de medida	Porcentaje
			Ascendente /	Parámetros	
			40	70	130

Nivel **Componente** Resumen Narrativo Acciones en materia de prevención de enfermedades y promoción de la salud, prospera, equitativa e incluyente implementadas

Denominación del Indicador	Método de cálculo	Definición del Indicador	Tipo/Dimensión/Frecuencia /Cobertura/Sentido	Valor Programado	Avance de la Meta
Porcentaje atenciones otorgados en programas de prevención, promoción y difusión en la salud otorgados en el HCG en el 2016 con relación a al 2015.	(Atenciones en aplicación de vacunas y estudios de diagnóstico para detección temprana 2016/Atenciones en aplicación de vacunas y estudios de diagnóstico para detección temprana 2015)*100	Porcentaje atenciones otorgados en programas de prevención, promoción y difusión en la salud otorgados en el HCG en el 2016 con relación a al 2015.	Gestión /	100.00	98.52
			Eficacia /	% Avance de la Meta	Semáforo
			Mensual /	98.52	ÓPTIMO
			Municipal /	Unidad de medida	Porcentaje
			Ascendente /	Parámetros	
			40	70	130

Nombre del Programa **Gestión y Gobierno Institucional**
Presupuestario:

Avance Financiero Ejercido \$212,425,793.00

Nivel **Fin** Resumen Narrativo Contribuir en el cumplimiento de las metas establecidas en el Programa presupuestal 2016 del HCG.

Denominación del Indicador	Método de cálculo	Definición del Indicador	Tipo/Dimensión/Frecuencia /Cobertura/Sentido	Valor Programado	Avance de la Meta
Porcentaje de cumplimiento en metas del avance mensual del programa presupuestal.	(Total de metas cumplidas en los indicadores del PP 2016/Total de metas cumplidas en los indicadores del PP 2015)*100	Mide el porcentaje de cumplimiento en metas del avance mensual del programa presupuestal.	Estratégico /	100.00	98.22
			Eficacia /	% Avance de la Meta	Semáforo
			Mensual /	98.22	ÓPTIMO
			Estatad /	Unidad de medida	Porcentaje
			Ascendente /	Parámetros	
			40	70	130

Nivel **Propósito** Resumen Narrativo Contribuir en el cumplimiento del acceso a la información en la página de transparencia de la institución.

Denominación del Indicador	Método de cálculo	Definición del Indicador	Tipo/Dimensión/Frecuencia /Cobertura/Sentido	Valor Programado	Avance de la Meta
Porcentaje de cumplimiento de la información fundamental en la página de transparencia del HCG validado por el ITEI	(No. de apartados de la Ley de información fundamental cumplidos/Total de apartados de la Ley de información fundamental)*100	Mide el porcentaje de cumplimiento de la información fundamental en la página de transparencia del HCG validado por el ITEI	Estratégico /	100.00	100.06
			Eficacia /	% Avance de la Meta	Semáforo
			Mensual /	100.06	ÓPTIMO
			Estatad /	Unidad de medida	Porcentaje
			Ascendente /	Parámetros	
			59	79	130

¹ Avances físicos y financieros preliminares a la Cuenta Pública para el ejercicio fiscal 2016.

Nivel	Componente	Resumen Narrativo	Eficiencia alcanzada en las acciones de gestión y gobierno institucional en el ejercicio		
Denominación del Indicador	Método de cálculo	Definición del Indicador	Tipo/Dimensión/Frecuencia /Cobertura/Sentido	Valor Programado	Avance de la Meta
Porcentaje de servicios acreditados en ISO 9001:2008.	(Servicios acreditados/Servicios programados para la acreditación)*100	Mide el porcentaje de servicios acreditados en ISO 9001:2008.	Gestión / Eficacia / Mensual / Regional / Ascendente /	100.00 % Avance de la Meta 99.99	99.99 Semáforo ÓPTIMO
				Unidad de medida	Porcentaje
				Parámetros	
				■ 40	■ 70 ■ 130

Unidad Responsable Instituto Jalisciense de Cancerología

Nombre del Programa Presupuestario: **Atención especializada a pacientes con cáncer**

Avance Financiero Ejercido \$60,907,857.52

Nivel	Fin	Resumen Narrativo	Brindar Atención Especializada con el objetivo de diagnosticar neoplasias malignas en pacientes mediante la consulta y procedimientos especializados		
Denominación del Indicador	Método de cálculo	Definición del Indicador	Tipo/Dimensión/Frecuencia /Cobertura/Sentido	Valor Programado	Avance de la Meta
Consulta Externa	Numero de Consultas Otorgadas	Se proporciona Consulta Externa Especializada a los pacientes con el objetivo de diagnosticar neoplasias malignas	Estratégico / Eficacia / Mensual / Estatad / Ascendente /	60,934.00 % Avance de la Meta 96.40	58,741.00 Semáforo ÓPTIMO
				Unidad de medida	Consulta
				Parámetros	
				■ 30	■ 70 ■ 130

Nivel	Propósito	Resumen Narrativo	Proporcionar atención especializada a los pacientes a partir de los 17 años en las diferentes modalidades de tratamiento del cáncer		
Denominación del Indicador	Método de cálculo	Definición del Indicador	Tipo/Dimensión/Frecuencia /Cobertura/Sentido	Valor Programado	Avance de la Meta
Consulta Externa	Numero de Consultas Otorgadas	Se proporciona Consulta Externa Especializada a los pacientes con el objetivo de diagnosticar neoplasias malignas	Estratégico / Eficacia / Mensual / Estatad / Ascendente /	60,934.00 % Avance de la Meta 96.40	58,741.00 Semáforo ÓPTIMO
				Unidad de medida	Consulta
				Parámetros	
				■ 30	■ 70 ■ 130

Nivel	Componente	Resumen Narrativo	Estudios realizados para el diagnóstico de Cáncer		
Denominación del Indicador	Método de cálculo	Definición del Indicador	Tipo/Dimensión/Frecuencia /Cobertura/Sentido	Valor Programado	Avance de la Meta
Consulta Externa	Numero de Consultas Otorgadas	Se proporciona Consulta Externa Especializada a los pacientes con el objetivo de diagnosticar neoplasias malignas	Gestión / Eficacia / Mensual / Estatad / Ascendente /	60,934.00 % Avance de la Meta 96.40	58,741.00 Semáforo ÓPTIMO
				Unidad de medida	Consulta
				Parámetros	
				■ 30	■ 70 ■ 130

¹ Avances físicos y financieros preliminares a la Cuenta Pública para el ejercicio fiscal 2016.

Nivel	Componente	Resumen Narrativo	Tratamiento Integral del Paciente con Cáncer			
Denominación del Indicador	Método de cálculo	Definición del Indicador	Tipo/Dimensión/Frecuencia /Cobertura/Sentido	Valor Programado	Avance de la Meta	
Total de Cirugías	Número de Cirugías Realizadas	Este indicador muestra el Total de Cirugías	Gestión / Eficacia / Mensual / Estatad / Ascendente/	3,150.00 % Avance de la Meta 91.56 Unidad de medida: cirugía Parámetros: 30, 70, 130	2,884.00 Semáforo ÓPTIMO	

Nivel	Componente	Resumen Narrativo	Rehabilitación otorgada a pacientes con cáncer			
Denominación del Indicador	Método de cálculo	Definición del Indicador	Tipo/Dimensión/Frecuencia /Cobertura/Sentido	Valor Programado	Avance de la Meta	
Consultas otorgadas en clínica del dolor	1500/1500	Atención especializada otorgada para mejorar la calidad de vida del paciente con cáncer, en etapas del tratamiento curativo y paliativo	Gestión / Eficacia / Mensual / Estatad / Ascendente/	1,800.00 % Avance de la Meta 111.06 Unidad de medida: Consulta Parámetros: 30, 70, 130	1,999.00 Semáforo ÓPTIMO	

Nivel	Componente	Resumen Narrativo	Enseñanza, capacitación e Investigación otorgada a profesionales de la Salud			
Denominación del Indicador	Método de cálculo	Definición del Indicador	Tipo/Dimensión/Frecuencia /Cobertura/Sentido	Valor Programado	Avance de la Meta	
Total de Personal capacitado en eventos académicos del IJC	Personal capacitado en eventos académicos del IJC / Personal programado a capacitarse en eventos académicos del IJC *100	Formación de recursos humanos aplicables para el tratamiento de los pacientes con cáncer estableciendo programas de investigación clínica y capacitación para su personal	Gestión / Eficacia / Mensual / Estatad / Ascendente/	250.00 % Avance de la Meta 88.40 Unidad de medida: Personas Parámetros: 30, 70, 130	221.00 Semáforo ÓPTIMO	

Nivel	Componente	Resumen Narrativo	Administración Eficiente del Instituto de Cancerología			
Denominación del Indicador	Método de cálculo	Definición del Indicador	Tipo/Dimensión/Frecuencia /Cobertura/Sentido	Valor Programado	Avance de la Meta	
Estados Financieros	12/12	Administrar y ejercer con apego a la normatividad aplicable el presupuesto que le sea asignado para el cumplimiento de sus objetivos institucionales haciéndolo en forma transparente y apegada a criterios de racionalidad y austeridad, en beneficio de los p	Gestión / Eficacia / Mensual / Estatad / Ascendente/	12.00 % Avance de la Meta 100.00 Unidad de medida: Estados Financieros Parámetros: 30, 70, 130	12.00 Semáforo ÓPTIMO	

Unidad Responsable

Consejo Estatal de Trasplantes de Órganos y Tejidos

Nombre del Programa Presupuestario:

Fortalecimiento de la cultura de la donación, enseñanza, investigación, vigilancia y apoyo en los procesos de donación procuración trasplante de órganos y tejidos

Avance Financiero

Ejercido

\$13,362,122.67

¹ Avances físicos y financieros preliminares a la Cuenta Pública para el ejercicio fiscal 2016.

Nivel **Fin** Resumen Narrativo **Eventos de gestión para el fortalecimiento de cultura de la donación**

Denominación del Indicador	Método de cálculo	Definición del Indicador	Tipo/Dimensión/Frecuencia /Cobertura/Sentido	Valor Programado	Avance de la Meta
Eventos de gestión para el fortalecimiento de la cultura de la donación	(Número de eventos realizados/Número de Eventos programados)*100	Eventos de gestión para el fortalecimiento de la cultura de la donación	Estratégico / Eficacia / Anual / Estatad / Ascendente /	60.00 % Avance de la Meta 100.00	60.00 Semáforo ÓPTIMO
Unidad de medida				Eventos	
Parámetros				<input type="checkbox"/> 25 <input type="checkbox"/> 70 <input type="checkbox"/> 130	

Nivel **Propósito** Resumen Narrativo **Consolidación de la cultura de la donación de órganos y tejidos**

Denominación del Indicador	Método de cálculo	Definición del Indicador	Tipo/Dimensión/Frecuencia /Cobertura/Sentido	Valor Programado	Avance de la Meta
Total de Personas informadas	(Número de personas actualizadas e informadas/Número de personas programadas)*100	Este indicador muestra el Total de Personas informadas	Estratégico / Eficacia / Anual / Estatad / Ascendente /	60.00 % Avance de la Meta 100.00	60.00 Semáforo ÓPTIMO
Unidad de medida				Eventos	
Parámetros				<input type="checkbox"/> 25 <input type="checkbox"/> 70 <input type="checkbox"/> 130	

Nivel **Componente** Resumen Narrativo **Administración eficiente de los recursos materiales y humanos implementada**

Denominación del Indicador	Método de cálculo	Definición del Indicador	Tipo/Dimensión/Frecuencia /Cobertura/Sentido	Valor Programado	Avance de la Meta
Porcentaje de Administración eficiente de los recursos	(Presupuesto aprobado/Presupuesto ejercido)*100	Administración eficiente de los recursos	Gestión / Economía / Mensual / Estatad / Ascendente /	100.00 % Avance de la Meta 100.00	100.00 Semáforo ÓPTIMO
Unidad de medida				Porcentaje	
Parámetros				<input type="checkbox"/> 25 <input type="checkbox"/> 75 <input type="checkbox"/> 130	

Nivel **Componente** Resumen Narrativo **Apoyo provisto a hospitales en la tramitación de licencias de programas de donación y trasplante ante las autoridades competentes**

Denominación del Indicador	Método de cálculo	Definición del Indicador	Tipo/Dimensión/Frecuencia /Cobertura/Sentido	Valor Programado	Avance de la Meta
Total de Acciones de registro, vigilancia y apoyo a hospitales	Número de actividades realizadas/Número de actividades programadas	Acciones de registro, vigilancia y apoyo a hospitales	Gestión / Eficacia / Semestral / Estatad / Ascendente /	20.00 % Avance de la Meta 100.00	20.00 Semáforo ÓPTIMO
Unidad de medida				Acciones	
Parámetros				<input type="checkbox"/> 25 <input type="checkbox"/> 70 <input type="checkbox"/> 130	

¹ Avances físicos y financieros preliminares a la Cuenta Pública para el ejercicio fiscal 2016.

Nivel **Componente** Resumen Narrativo Asesorías otorgada a hospitales y personas involucradas en el proceso de donación procuración trasplante

Denominación del Indicador	Método de cálculo	Definición del Indicador	Tipo/Dimensión/Frecuencia /Cobertura/Sentido	Valor Programado	Avance de la Meta
Porcentaje de Asesorías jurídicas	(Número de asesorías solicitadas/Número de asesorías atendidas)*100	Este indicador muestra el Porcentaje de Asesorías jurídicas	Gestión / Eficacia / Mensual / Estatad / Ascendente/	100.00 % Avance de la Meta 100.00	100.00 Semáforo ÓPTIMO
				Unidad de medida	Porcentaje
				Parámetros	
				■ 25	■ 70 ■ 130

Nivel **Componente** Resumen Narrativo Profesionales, Estudiantes y Docentes actualizados que intervienen en el proceso de donación pro curación y trasplante de órganos y tejidos.

Denominación del Indicador	Método de cálculo	Definición del Indicador	Tipo/Dimensión/Frecuencia /Cobertura/Sentido	Valor Programado	Avance de la Meta
Eventos de actualización realizados	(Número de Eventos de comunicación realizados/Número de Eventos programados)*100	Eventos de actualización realizados	Gestión / Eficacia / Mensual / Estatad / Ascendente/	2,200.00 % Avance de la Meta 119.41	2,627.00 Semáforo ÓPTIMO
				Unidad de medida	Personas
				Parámetros	
				■ 25	■ 70 ■ 130

Nivel **Componente** Resumen Narrativo Fortalecimiento de la cultura de la donación realizada, utilizando los medios de comunicación de radio, televisión, prensa escrita y materiales impresos y promocionales

Denominación del Indicador	Método de cálculo	Definición del Indicador	Tipo/Dimensión/Frecuencia /Cobertura/Sentido	Valor Programado	Avance de la Meta
Eventos de comunicación y fomento de la donación	(Número de Eventos de comunicación realizados/Número de eventos de comunicación programados)*100	Eventos de comunicación y fomento de la donación	Gestión / Eficacia / Mensual / Estatad / Ascendente/	30.00 % Avance de la Meta 110.00	33.00 Semáforo ÓPTIMO
				Unidad de medida	Eventos
				Parámetros	
				■ 25	■ 70 ■ 130

Unidad Responsable Comisión de Arbitraje Médico del Estado de Jalisco

Nombre del Programa **Atención del conflicto médico paciente**
Presupuestario:

Avance Financiero Ejercido \$9,536,113.93

Nivel **Fin** Resumen Narrativo Contribuir a la disminución de las demandas médicas en los tribunales judiciales, mediante los métodos alternos de justicia

Denominación del Indicador	Método de cálculo	Definición del Indicador	Tipo/Dimensión/Frecuencia /Cobertura/Sentido	Valor Programado	Avance de la Meta
Total de Casos resueltos	Sumatoria de casos resueltos	Este indicador muestra el Total de Casos resueltos	Estratégico / Eficacia / Trimestral / Estatad / Ascendente/	450.00 % Avance de la Meta 100.00	450.00 Semáforo ÓPTIMO
				Unidad de medida	caso
				Parámetros	
				■ 60	■ 89 ■ 130

¹ Avances físicos y financieros preliminares a la Cuenta Pública para el ejercicio fiscal 2016.

Nivel **Propósito** Resumen Narrativo Que el ciudadano que haya interpuesto una denuncia médica en el sistema Judicial tenga la posibilidad de obtener una sentencia pronta, expedita, objetiva y justa.

Denominación del Indicador	Método de cálculo	Definición del Indicador	Tipo/Dimensión/Frecuencia / Cobertura/Sentido	Valor Programado	Avance de la Meta
Opiniones técnicas e intervenciones de apoyo	Sumatoria de opiniones técnicas emitidas	Suma de opiniones técnicas e intervenciones de apoyo	Estratégico / Eficacia / Trimestral / Estatad / Ascendente /	10.00 % Avance de la Meta 110.00	11.00 Semáforo ÓPTIMO
				Unidad de medida	Opiniones
				Parámetros	
				75	89 130

Nivel **Componente** Resumen Narrativo Número de casos atendidos en CAMEJAL

Denominación del Indicador	Método de cálculo	Definición del Indicador	Tipo/Dimensión/Frecuencia / Cobertura/Sentido	Valor Programado	Avance de la Meta
Total de casos resueltos	Orientación+Asesoría+Gestión+Queja	Este indicador presenta el número de casos resueltos en CAMEJAL	Gestión / Eficacia / Trimestral / Estatad / Ascendente /	450.00 % Avance de la Meta 100.00	450.00 Semáforo ÓPTIMO
				Unidad de medida	caso
				Parámetros	
				75	89 130

Nivel **Componente** Resumen Narrativo Profesionales de la salud asesorados y capacitados

Denominación del Indicador	Método de cálculo	Definición del Indicador	Tipo/Dimensión/Frecuencia / Cobertura/Sentido	Valor Programado	Avance de la Meta
Divulgación, capacitación y apoyos	Sumatoria de personal capacitado	Divulgación, capacitación y apoyos	Gestión / Eficacia / Trimestral / Estatad / Ascendente /	6,000.00 % Avance de la Meta 110.55	6,633.00 Semáforo ÓPTIMO
				Unidad de medida	persona
				Parámetros	
				75	89 130




Unidad Responsable Régimen Estatal de Protección Social en Salud de Jalisco

Nombre del Programa Presupuestario: Programa Seguro Popular




Avance Financiero Ejercido \$2,994,106,692.91

¹ Avances físicos y financieros preliminares a la Cuenta Pública para el ejercicio fiscal 2016.

Nivel **Propósito** Resumen Narrativo Población que no es derechohabiente de alguna institución de seguridad social cuenta con acceso a los servicios de salud; intervenciones de prevención de enfermedades y atención médica, quirúrgica y especialidad en unidades de salud con calidad

Denominación del Indicador	Método de cálculo	Definición del Indicador	Tipo/Dimensión/Frecuencia /Cobertura/Sentido	Valor Programado	Avance de la Meta	
Total de avance en el cumplimiento de incorporación de personas al Seguro Popular y Seguro Médico Siglo XXI	(Total de personas incorporadas en el año 2015)/(Total de personas a incorporar en 2016) x 100	Mide la cobertura en relación al total de personas susceptibles de afiliación a los programas	Estratégico / Eficacia / Anual / Estatal / Ascendente /	450,000.00 % Avance de la Meta 87.33	393,000.00 Semáforo ÓPTIMO	
				Unidad de medida	personas	
				Parámetros		
				 30	 80	 130

Nivel **Componente** Resumen Narrativo Población no derechohabiente de alguna institución de seguridad social tiene acceso a los servicios de atención médica de primer, segundo y tercer nivel durante la vigencia de su afiliación

Denominación del Indicador	Método de cálculo	Definición del Indicador	Tipo/Dimensión/Frecuencia /Cobertura/Sentido	Valor Programado	Avance de la Meta	
Total de la Población sin seguridad social que recibe atención médica a través de Seguro Popular y Siglo XXI	Sumatoria de población que recibe atención médica, respecto de la población sin seguridad social	Población sin seguridad social que recibe atención médica a través de Seguro Popular y Siglo XXI	Gestión / Eficacia / Cuatrimestral / Estatal / Ascendente /	3,789,273.00 % Avance de la Meta 92.53	3,506,235.00 Semáforo ÓPTIMO	
				Unidad de medida	personas	
				Parámetros		
				 30	 80	 130

¹ Avances físicos y financieros preliminares a la Cuenta Pública para el ejercicio fiscal 2016.

Temática Sectorial Vivienda

Unidad Responsable Secretaría de Desarrollo e Integración Social

Nombre del Programa Presupuestario: **Mejoramiento de Vivienda**

Avance Financiero Ejercido

Nivel **Fin** Resumen Narrativo Contribuir a reducir la desigualdad y marginación social garantizando el ejercicio efectivo de los derechos sociales a través de la implementación de programas de mejoramiento de vivienda.

Denominación del Indicador	Método de cálculo	Definición del Indicador	Tipo/Dimensión/Frecuencia /Cobertura/Sentido	Valor Programado	Avance de la Meta
Porcentaje de población en situación de pobreza extrema en el Estado de Jalisco.	(Número total de población en situación de pobreza extrema en el Estado de Jalisco / Número total de población en el Estado de Jalisco)*100	Muestra el porcentaje de población que vive en pobreza extrema en el estado de Jalisco (por debajo de la línea de bienestar mínimo de ingresos y con 3 o más carencias sociales) bajo la metodología de estimación de pobreza multidimensional del CONEVAL	Estratégico / Eficacia / Bienal / Estatal / Descendente/	3.20 % Avance de la Meta 100.00	3.20 Semáforo ÓPTIMO
Unidad de medida				Porcentaje	
Parámetros				<input type="text" value="105.1"/> <input type="text" value="100.1"/> <input type="text" value="0"/>	

Nivel **Propósito** Resumen Narrativo La población en el estado de Jalisco en situación de carencia por calidad y espacios en la vivienda mejora las condiciones de su vivienda.

Denominación del Indicador	Método de cálculo	Definición del Indicador	Tipo/Dimensión/Frecuencia /Cobertura/Sentido	Valor Programado	Avance de la Meta
Porcentaje de población con carencia por calidad y espacios en la vivienda.	(Número total de población con carencia por calidad y espacios en la vivienda en el Estado de Jalisco/ Número total de población en el Estado de Jalisco)*100	Mide el porcentaje de población en situación de carencia por calidad y espacios en la vivienda en el Estado de Jalisco, con base en la metodología de estimación de carencias sociales del CONEVAL.	Estratégico / Eficacia / Bienal / Estatal / Descendente/	6.60 % Avance de la Meta 100.00	6.60 Semáforo ÓPTIMO
Unidad de medida				Porcentaje	
Parámetros				<input type="text" value="105.1"/> <input type="text" value="100.1"/> <input type="text" value="0"/>	

Nivel **Componente** Resumen Narrativo Beneficiarios de la estrategia para la reducción de pobreza en Jalisco atendidos por acciones de piso firme

Denominación del Indicador	Método de cálculo	Definición del Indicador	Tipo/Dimensión/Frecuencia /Cobertura/Sentido	Valor Programado	Avance de la Meta
Porcentaje de beneficiarios alcanzados por acciones de piso firme de la Estrategia para la Superación de la Pobreza.	(Número de beneficiarios alcanzados por acciones de piso firme/Número de beneficiarios meta de la estrategia de reducción de pobreza en acciones de piso firme)*100	Beneficiarios alcanzados por acciones de piso firme de la Estrategia para la Superación de la Pobreza.	Gestión / Eficacia / Anual / Estatal / Ascendente/	100.00 % Avance de la Meta 100.00	100.00 Semáforo ÓPTIMO
Unidad de medida				Porcentaje	
Parámetros				<input type="text" value="20"/> <input type="text" value="80"/> <input type="text" value="130"/>	

¹ Avances físicos y financieros preliminares a la Cuenta Pública para el ejercicio fiscal 2016.

Nivel	Componente	Resumen Narrativo	Piso firme instalado para los beneficiarios del programa			
Denominación del Indicador	Método de cálculo	Definición del Indicador	Tipo/Dimensión/Frecuencia /Cobertura/Sentido	Valor Programado	Avance de la Meta	
Porcentaje de población objetivo efectivamente beneficiada con pisos firmes.	[(Sumatoria de beneficiarios con piso firme reportados por SIOP/Número de beneficiarios potenciales identificados por SEDIS)]x100	Muestra el impacto efectivo del programa en la población objetivo.	Gestión / Eficacia / Semestral / Estatal / Ascendente /	100.00 % Avance de la Meta 130.00	130.00 Semáforo ÓPTIMO	
			Unidad de medida	Porcentaje		
			Parámetros			
			20 80 130			

Unidad Responsable Instituto Jalisciense de la Vivienda

Nombre del Programa Presupuestario: **Instituto Jalisciense de la Vivienda**

Avance Financiero Ejercido

Nivel	Propósito	Resumen Narrativo	El Instituto Jalisciense de la Vivienda Administra y salvaguarda los inmuebles de su propiedad			
Denominación del Indicador	Método de cálculo	Definición del Indicador	Tipo/Dimensión/Frecuencia /Cobertura/Sentido	Valor Programado	Avance de la Meta	
Número de los servicios de estimación del valor comercial y estudio de mayor y mejor uso del inmueble completo	Sumatoria de los servicios de estimación del valor comercial y estudio de mayor y mejor uso del inmueble completo	El IJALVI administrará el inmueble denominado villas panamericanas, del cual es parte	Estratégico / Eficacia / Anual / Estatal / Ascendente /	5.00 % Avance de la Meta 100.00	5.00 Semáforo ÓPTIMO	
			Unidad de medida	Servicio		
			Parámetros			
			59.99 84.99 130			

Nivel	Componente	Resumen Narrativo	Avalúo a la Villa Panamericana			
Denominación del Indicador	Método de cálculo	Definición del Indicador	Tipo/Dimensión/Frecuencia /Cobertura/Sentido	Valor Programado	Avance de la Meta	
Número de estudios concluidos para el uso probable y razonable que resulte del mayor valor del terreno	Sumatoria de estudios para el uso probable y razonable que resulte del mayor valor del terreno	Para obtener el valor comercial y conocer el potencial del uso del inmueble.	Gestión / Eficacia / Anual / Estatal / Ascendente /	5.00 % Avance de la Meta 100.00	5.00 Semáforo ÓPTIMO	
			Unidad de medida	Estudio		
			Parámetros			
			59.99 84.99 130			

¹ Avances físicos y financieros preliminares a la Cuenta Pública para el ejercicio fiscal 2016.

Temática Sectorial Educación

Unidad Responsable Secretaría de Educación

Nombre del Programa Presupuestario: **Vinculación Internacional del Sistema de Educación del Estado**

Avance Financiero Ejercido

Nivel **Fin** Resumen Narrativo Contribuir a mejorar la calidad y propiciar la inclusión en la educación mediante el posicionamiento y liderazgo estratégico internacional y la potenciación de acciones de cooperación.

Denominación del Indicador	Método de cálculo	Definición del Indicador	Tipo/Dimensión/Frecuencia /Cobertura/Sentido	Valor Programado	Avance de la Meta
Número de convenios internacionales concretados	Número de convenios internacionales concretados	Convenios internacionales concretados	Estratégico / Eficacia / Anual / Estatad / Ascendente /	11.00 % Avance de la Meta 100.00	11.00 Semáforo ÓPTIMO
Unidad de medida				Convenios	
Parámetros				<input type="text" value="59.99"/> <input type="text" value="84.99"/> <input type="text" value="130"/>	

Nivel **Propósito** Resumen Narrativo La estructura educativa cuenta con programas de movilidad internacional que les permite un nuevo escenario global.

Denominación del Indicador	Método de cálculo	Definición del Indicador	Tipo/Dimensión/Frecuencia /Cobertura/Sentido	Valor Programado	Avance de la Meta
Número de estrategias implementadas.	Número de estrategias implementadas	Este indicador muestra el Número de estrategias implementadas.	Estratégico / Eficacia / Trimestral / Estatad / Ascendente /	11.00 % Avance de la Meta 100.00	11.00 Semáforo ÓPTIMO
Unidad de medida				Estrategias	
Parámetros				<input type="text" value="59.99"/> <input type="text" value="84.99"/> <input type="text" value="130"/>	

Nivel **Componente** Resumen Narrativo Movilidad educativa internacional implementada

Denominación del Indicador	Método de cálculo	Definición del Indicador	Tipo/Dimensión/Frecuencia /Cobertura/Sentido	Valor Programado	Avance de la Meta
Número de personas participando en acciones de movilidad internacional en educación.	Número de personas participando en acciones de movilidad internacional en educación.	Personas participando en acciones de movilidad internacional en educación.	Gestión / Eficacia / Trimestral / Estatad / Ascendente /	40.00 % Avance de la Meta 87.50	35.00 Semáforo ÓPTIMO
Unidad de medida				Personas	
Parámetros				<input type="text" value="59.99"/> <input type="text" value="84.99"/> <input type="text" value="130"/>	

¹ Avances físicos y financieros preliminares a la Cuenta Pública para el ejercicio fiscal 2016.

Nivel	Componente	Resumen Narrativo	Docentes y alumnos capacitados por Instituciones Educativas del ámbito internacional			
Denominación del Indicador	Método de cálculo	Definición del Indicador	Tipo/Dimensión/Frecuencia /Cobertura/Sentido	Valor Programado	Avance de la Meta	
Número de personas capacitadas en los foros sobre idiomas y temas educativos de carácter internacional.	Número de personas capacitadas en los foros sobre idiomas y temas educativos de carácter internacional.	Personas capacitadas en los foros sobre idiomas y temas educativos de carácter internacional.	Gestión / Eficacia / Trimestral / Estatad / Ascendente /	278.00 % Avance de la Meta 111.87	311.00 Semáforo ÓPTIMO	
			Unidad de medida	Persona capacitada		
			Parámetros			
			■ 59.99	■ 84.99	■ 130	

Nivel	Componente	Resumen Narrativo	Proyectos derivados de acuerdos internacionales concretados			
Denominación del Indicador	Método de cálculo	Definición del Indicador	Tipo/Dimensión/Frecuencia /Cobertura/Sentido	Valor Programado	Avance de la Meta	
Número de proyectos derivados de acuerdos internacionales concretados	Número de proyectos derivados de acuerdos internacionales concretados	Proyectos derivados de acuerdos internacionales concretados	Gestión / Eficacia / Trimestral / Estatad / Ascendente /	8.00 % Avance de la Meta 87.50	7.00 Semáforo ÓPTIMO	
			Unidad de medida	Proyectos		
			Parámetros			
			■ 59.99	■ 84.99	■ 130	

Nivel	Componente	Resumen Narrativo	Asesoría en educación internacional brindada			
Denominación del Indicador	Método de cálculo	Definición del Indicador	Tipo/Dimensión/Frecuencia /Cobertura/Sentido	Valor Programado	Avance de la Meta	
Número de personas de organismos públicos y privados asesoradas	Número de personas de organismos públicos y privados asesoradas	Personas de organismos públicos y privados asesoradas	Gestión / Eficacia / Trimestral / Estatad / Ascendente /	937.00 % Avance de la Meta 100.21	939.00 Semáforo ÓPTIMO	
			Unidad de medida	Personas		
			Parámetros			
			■ 59.99	■ 84.99	■ 130	

Nombre del Programa **Transparencia Institucional en el Sector Educativo**
Presupuestario:

Avance Financiero Ejercido \$19,022,956.45

Nivel	Fin	Resumen Narrativo	Contribuir a la transparencia y rendición de cuentas de la dependencia mediante procesos administrativos que operan con apego a la normatividad vigente.			
Denominación del Indicador	Método de cálculo	Definición del Indicador	Tipo/Dimensión/Frecuencia /Cobertura/Sentido	Valor Programado	Avance de la Meta	
Número de solicitudes de servicios educativos atendidos	Número de solicitudes de servicios educativos atendidos	Solicitudes de servicios educativos atendidos	Estratégico / Eficacia / Anual / Estatad / Ascendente /	19,285.00 % Avance de la Meta 72.45	13,972.00 Semáforo MEJORABLE	
			Unidad de medida	Solicitudes		
			Parámetros			
			■ 59.99	■ 84.99	■ 130	

¹ Avances físicos y financieros preliminares a la Cuenta Pública para el ejercicio fiscal 2016.

Nivel **Propósito** Resumen Narrativo Procesos administrativos operan con apego a la normatividad vigente.

Denominación del Indicador	Método de cálculo	Definición del Indicador	Tipo/Dimensión/Frecuencia /Cobertura/Sentido	Valor Programado	Avance de la Meta
Número de procesos fiscalizados	Número de procesos fiscalizados	Este indicador muestra el Número de procesos fiscalizados	Estratégico / Eficacia / Anual / Estatad / Ascendente /	4.00 % Avance de la Meta 100.00	4.00 Semáforo ÓPTIMO
				Unidad de medida	Procesos
				Parámetros	
				■ 59.99	■ 84.99 ■ 130

Nivel **Componente** Resumen Narrativo Comunidad educativa atendida

Denominación del Indicador	Método de cálculo	Definición del Indicador	Tipo/Dimensión/Frecuencia /Cobertura/Sentido	Valor Programado	Avance de la Meta
Número de planteamientos ciudadanos atendidos	Número de planteamientos ciudadanos atendidos	planteamientos ciudadanos atendidos	Gestión / Eficacia / Trimestral / Estatad / Ascendente /	18,810.00 % Avance de la Meta 71.46	13,441.00 Semáforo MEJORABLE
				Unidad de medida	Planteamientos
				Parámetros	
				■ 59.99	■ 84.99 ■ 130

Nivel **Componente** Resumen Narrativo Solicitudes de transparencia y de protección de datos personales atendidos

Denominación del Indicador	Método de cálculo	Definición del Indicador	Tipo/Dimensión/Frecuencia /Cobertura/Sentido	Valor Programado	Avance de la Meta
Número de procedimientos atendidos	Número de procedimientos atendidos	Este indicador muestra el Número de procedimientos atendidos	Gestión / Eficacia / Trimestral / Estatad / Ascendente /	1,275.00 % Avance de la Meta 109.18	1,392.00 Semáforo ÓPTIMO
				Unidad de medida	Procedimientos
				Parámetros	
				■ 59.99	■ 84.99 ■ 130

Nivel **Componente** Resumen Narrativo Auditorías a unidades administrativas y planteles educativos realizadas

Denominación del Indicador	Método de cálculo	Definición del Indicador	Tipo/Dimensión/Frecuencia /Cobertura/Sentido	Valor Programado	Avance de la Meta
Número de auditorías a unidades administrativas y planteles educativos aplicadas	Número de auditorías a unidades administrativas y planteles educativos aplicadas	Auditorías a unidades administrativas y planteles educativos aplicadas	Gestión / Eficacia / Trimestral / Estatad / Ascendente /	105.00 % Avance de la Meta 109.52	115.00 Semáforo ÓPTIMO
				Unidad de medida	Auditorías
				Parámetros	
				■ 59.99	■ 84.99 ■ 130

¹ Avances físicos y financieros preliminares a la Cuenta Pública para el ejercicio fiscal 2016.

Nivel	Componente	Resumen Narrativo	Quejas y denuncias investigadas		
Denominación del Indicador	Método de cálculo	Definición del Indicador	Tipo/Dimensión/Frecuencia /Cobertura/Sentido	Valor Programado	Avance de la Meta
Número de quejas atendidas	Número de quejas atendidas	Este indicador muestra el Número de quejas atendidas	Gestión / Eficacia / Mensual / Estatad / Ascendente /	370.00 % Avance de la Meta 112.43	416.00 Semáforo ÓPTIMO
				Unidad de medida	Quejas
				Parámetros	
				■ 59.99	■ 84.99 ■ 130

Nombre del Programa Presupuestario: **Tecnologías para Potenciar el Proceso de Enseñanza Aprendizaje en la Educación Básica**

Avance Financiero Ejercido \$25,185,773.70

Nivel	Fin	Resumen Narrativo	Contribuir a mejorar la calidad de la educación en escuelas de Educación Básica, a través de implementación de Tecnologías de Información y Comunicación.		
Denominación del Indicador	Método de cálculo	Definición del Indicador	Tipo/Dimensión/Frecuencia /Cobertura/Sentido	Valor Programado	Avance de la Meta
Porcentaje de avance en el objetivo planteado	(Avance alcanzado del objetivo planteado/Avance programado del objetivo planteado)*100	avance en el objetivo planteado	Estratégico / Eficacia / Anual / Estatad / Ascendente /	100.00 % Avance de la Meta 98.49	98.49 Semáforo ÓPTIMO
				Unidad de medida	Porcentaje
				Parámetros	
				■ 59.99	■ 84.99 ■ 130

Nivel	Propósito	Resumen Narrativo	Estructura educativa cuenta con sistemas y servicios de tecnología para eficientar procesos y potenciar conocimientos.		
Denominación del Indicador	Método de cálculo	Definición del Indicador	Tipo/Dimensión/Frecuencia /Cobertura/Sentido	Valor Programado	Avance de la Meta
Número de acciones implementadas.	Número de acciones implementadas	Este indicador muestra el Número de acciones implementadas.	Estratégico / Eficacia / Anual / Estatad / Ascendente /	4,367.00 % Avance de la Meta 100.00	4,367.00 Semáforo ÓPTIMO
				Unidad de medida	Acciones
				Parámetros	
				■ 59.99	■ 84.99 ■ 130

Nivel	Componente	Resumen Narrativo	Acciones de soporte, actualización, mantenimiento e instalación de equipos de tecnología en las aulas realizadas		
Denominación del Indicador	Método de cálculo	Definición del Indicador	Tipo/Dimensión/Frecuencia /Cobertura/Sentido	Valor Programado	Avance de la Meta
Número de aulas atendidas con acciones de tecnología en el aula	Número de aulas atendidas con acciones de tecnología en el aula	aulas atendidas con acciones de tecnología en el aula	Gestión / Eficacia / Trimestral / Estatad / Ascendente /	4,400.00 % Avance de la Meta 92.73	4,080.00 Semáforo ÓPTIMO
				Unidad de medida	Aula
				Parámetros	
				■ 59.99	■ 84.99 ■ 130

¹ Avances físicos y financieros preliminares a la Cuenta Pública para el ejercicio fiscal 2016.

Nivel	Componente	Resumen Narrativo	Aulas interactivas en planteles de educación básica instaladas		
Denominación del Indicador	Método de cálculo	Definición del Indicador	Tipo/Dimensión/Frecuencia / Cobertura/Sentido	Valor Programado	Avance de la Meta
Número de aulas interactivas instaladas	Número de aulas interactivas instaladas	Este indicador muestra el Número de aulas interactivas instaladas	Gestión / Eficacia / Semestral / Estatad / Ascendente /	1,000.00 % Avance de la Meta 117.80	1,178.00 Semáforo ÓPTIMO
				Unidad de medida	Aula
				Parámetros	
				■ 59.99	■ 84.99 ■ 130

Nivel	Componente	Resumen Narrativo	Acciones de Tecnología de la Información y Comunicación TIC en escuelas de educación básica implementadas		
Denominación del Indicador	Método de cálculo	Definición del Indicador	Tipo/Dimensión/Frecuencia / Cobertura/Sentido	Valor Programado	Avance de la Meta
Número de escuelas participantes	Número de escuelas participantes	Este indicador muestra el Número de escuelas participantes	Gestión / Eficacia / Trimestral / Estatad / Ascendente /	200.00 % Avance de la Meta 117.00	234.00 Semáforo ÓPTIMO
				Unidad de medida	Escuelas
				Parámetros	
				■ 59.99	■ 84.99 ■ 130

Nivel	Componente	Resumen Narrativo	Productos y servicios tecnológicos en apoyo a la labor de las diversas áreas de la Secretaría generados		
Denominación del Indicador	Método de cálculo	Definición del Indicador	Tipo/Dimensión/Frecuencia / Cobertura/Sentido	Valor Programado	Avance de la Meta
Número de productos y servicios generados	Número de productos y servicios generados	productos y servicios generados	Gestión / Eficacia / Anual / Estatad / Ascendente /	130.00 % Avance de la Meta 102.31	133.00 Semáforo ÓPTIMO
				Unidad de medida	productos y servicios
				Parámetros	
				■ 59.99	■ 84.99 ■ 130

Nivel	Componente	Resumen Narrativo	Encuentro estatal de Tecnología en el Aula para docentes y directivos efectuado		
Denominación del Indicador	Método de cálculo	Definición del Indicador	Tipo/Dimensión/Frecuencia / Cobertura/Sentido	Valor Programado	Avance de la Meta
Número de docentes y directivos participantes	Número de docentes y directivos participantes	docentes y directivos participantes	Gestión / Eficacia / Anual / Estatad / Ascendente /	400.00 % Avance de la Meta 113.75	455.00 Semáforo ÓPTIMO
				Unidad de medida	Docente y directivo
				Parámetros	
				■ 59.99	■ 84.99 ■ 130

Nombre del Programa Presupuestario: **Regulación Jurídica en el Sector Educativo**

Avance Financiero Ejercido \$13,822,465.15

¹ Avances físicos y financieros preliminares a la Cuenta Pública para el ejercicio fiscal 2016.

Nivel **Fin** Resumen Narrativo Contribuir a mejorar la calidad educativa a través del ejercicio efectivo de los derechos sociales para toda la población

Denominación del Indicador	Método de cálculo	Definición del Indicador	Tipo/Dimensión/Frecuencia /Cobertura/Sentido	Valor Programado	Avance de la Meta
Número de trámites administrativos atendidos	Número de trámites administrativos atendidos	trámites administrativos atendidos	Estratégico / Eficacia / Anual / Estatad / Ascendente /	874.00 % Avance de la Meta 100.00	874.00 Semáforo ÓPTIMO
Unidad de medida				Trámites	
Parámetros					

Nivel **Propósito** Resumen Narrativo La estructura educativa tiene certeza legal y jurídica en asuntos administrativos del campo educativo

Denominación del Indicador	Método de cálculo	Definición del Indicador	Tipo/Dimensión/Frecuencia /Cobertura/Sentido	Valor Programado	Avance de la Meta
Número de asuntos jurídicos atendidos.	Número de asuntos jurídicos atendidos	Este indicador muestra el Número de asuntos jurídicos atendidos.	Estratégico / Eficacia / Anual / Estatad / Ascendente /	874.00 % Avance de la Meta 100.00	874.00 Semáforo ÓPTIMO
Unidad de medida				Asunto	
Parámetros					

Nivel **Componente** Resumen Narrativo Áreas especializadas del Derecho capacitadas

Denominación del Indicador	Método de cálculo	Definición del Indicador	Tipo/Dimensión/Frecuencia /Cobertura/Sentido	Valor Programado	Avance de la Meta
Número de personas capacitadas	Número de personas capacitadas	Este indicador muestra el Número de personas capacitadas	Gestión / Eficacia / Trimestral / Estatad / Ascendente /	120.00 % Avance de la Meta 100.00	120.00 Semáforo ÓPTIMO
Unidad de medida				Persona	
Parámetros					

Nivel **Componente** Resumen Narrativo Títulos de propiedad de inmuebles escolares regularizados

Denominación del Indicador	Método de cálculo	Definición del Indicador	Tipo/Dimensión/Frecuencia /Cobertura/Sentido	Valor Programado	Avance de la Meta
Número de títulos de propiedad de inmuebles regularizados	Número de títulos de propiedad de inmuebles regularizados	títulos de propiedad de inmuebles regularizados	Gestión / Eficacia / Trimestral / Estatad / Ascendente /	120.00 % Avance de la Meta 100.00	120.00 Semáforo ÓPTIMO
Unidad de medida				Títulos de propiedad	
Parámetros					

¹ Avances físicos y financieros preliminares a la Cuenta Pública para el ejercicio fiscal 2016.

Nivel	Componente	Resumen Narrativo	Procesos en defensa de los intereses que protege la Secretaría de Educación resueltos		
Denominación del Indicador	Método de cálculo	Definición del Indicador	Tipo/Dimensión/Frecuencia / Cobertura/Sentido	Valor Programado	Avance de la Meta
Número de asuntos sustanciados resueltos	Número de asuntos sustanciados resueltos	asuntos sustanciados resueltos	Gestión / Eficacia / Trimestral / Estatad / Ascendente /	682.00 % Avance de la Meta 100.00	682.00 Semáforo ÓPTIMO
				Unidad de medida	Asuntos sustanciados
				Parámetros	
				■ 59.99	■ 84.99 ■ 130

Nivel	Componente	Resumen Narrativo	Compendio jurídico actualizado		
Denominación del Indicador	Método de cálculo	Definición del Indicador	Tipo/Dimensión/Frecuencia / Cobertura/Sentido	Valor Programado	Avance de la Meta
Número de actualizaciones realizadas	Número de actualizaciones realizadas	Este indicador muestra el Número de actualizaciones realizadas	Gestión / Eficacia / Trimestral / Estatad / Ascendente /	12.00 % Avance de la Meta 100.00	12.00 Semáforo ÓPTIMO
				Unidad de medida	Actualización
				Parámetros	
				■ 59.99	■ 84.99 ■ 130

Nombre del Programa Presupuestario: **Programa para la Inclusión y la Equidad Educativa**

Avance Financiero Ejercicio \$6,540,394.63

Nivel	Fin	Resumen Narrativo	Contribuir a mejorar la capacidad de las escuelas públicas de educación básica y servicios educativos para generar condiciones de inclusión y equidad, mediante la promoción de acciones que garanticen el logro de aprendizajes, la retención, la reinserción y el egreso oportuno en educación básica con énfasis en la niñez en riesgo de exclusión y contexto de vulnerabilidad		
Denominación del Indicador	Método de cálculo	Definición del Indicador	Tipo/Dimensión/Frecuencia / Cobertura/Sentido	Valor Programado	Avance de la Meta
Programa aplicado	Programa aplicado	Se refiere a la operación del programa en el ámbito estatal.	Estratégico / Eficacia / Anual / Estatad / Ascendente /	1.00 % Avance de la Meta 100.00	1.00 Semáforo ÓPTIMO
				Unidad de medida	Programa
				Parámetros	
				■ 60	■ 84.99 ■ 130

Nivel	Propósito	Resumen Narrativo	Los alumnos en situación vulnerable tienen apoyos adicionales que les permiten mejorar su situación de rezago		
Denominación del Indicador	Método de cálculo	Definición del Indicador	Tipo/Dimensión/Frecuencia / Cobertura/Sentido	Valor Programado	Avance de la Meta
Número de servicios educativos para población vulnerable que cuentan con apoyos adicionales	Número de servicios educativos para población vulnerable que cuentan con apoyos adicionales	Se refiere a los apoyos adicionales para población escolar en educación especial, telesecundaria, especial y atención a hijos de familias jornaleras migrantes.	Estratégico / Eficacia / Anual / Estatad / Ascendente /	4.00 % Avance de la Meta 100.00	4.00 Semáforo ÓPTIMO
				Unidad de medida	Servicio
				Parámetros	
				■ 60	■ 84.99 ■ 130

¹ Avances físicos y financieros preliminares a la Cuenta Pública para el ejercicio fiscal 2016.

Nivel	Componente	Resumen Narrativo	Apoyos complementarios para la Educación Indígena otorgados		
Denominación del Indicador	Método de cálculo	Definición del Indicador	Tipo/Dimensión/Frecuencia /Cobertura/Sentido	Valor Programado	Avance de la Meta
Total de proyectos complementarios para Educación Indígena	Número de proyectos complementarios para Educación Indígena	Se refiere a los proyectos complementarios para alumnos en servicios de educación intercultural.	Gestión / Eficacia / Anual / Regional / Ascendente /	1.00 % Avance de la Meta 100.00	1.00 Semáforo ÓPTIMO
			Unidad de medida	Proyecto	
			Parámetros		
				60	84.99
					130

Nivel	Componente	Resumen Narrativo	Apoyos complementarios para el servicio de Telesecundaria otorgados		
Denominación del Indicador	Método de cálculo	Definición del Indicador	Tipo/Dimensión/Frecuencia /Cobertura/Sentido	Valor Programado	Avance de la Meta
Número de proyectos complementarios para Telesecundaria	Número de proyectos complementarios para Telesecundaria	Se refiere a los proyectos complementarios para apoyar la mejora del servicio de telesecundaria.	Gestión / Eficacia / Anual / Estatad / Ascendente /	1.00 % Avance de la Meta 100.00	1.00 Semáforo ÓPTIMO
			Unidad de medida	Proyecto	
			Parámetros		
				60	84.99
					130

Nivel	Componente	Resumen Narrativo	Apoyo educativo para los hijos de las familias jornaleras migrantes que trabajan en empresas agrícolas de la Entidad, ofrecido		
Denominación del Indicador	Método de cálculo	Definición del Indicador	Tipo/Dimensión/Frecuencia /Cobertura/Sentido	Valor Programado	Avance de la Meta
Número de niños migrantes atendidos por el PRONIM	Número de niños migrantes atendidos por el PRONIM	Se refiere a la atención educativa de los niños de familias jornaleras migrantes que vienen al Estado en determinadas temporadas agrícolas.	Gestión / Eficacia / Anual / Regional / Ascendente /	2,500.00 % Avance de la Meta 100.00	2,500.00 Semáforo ÓPTIMO
			Unidad de medida	Niño	
			Parámetros		
				60	84.99
					130

Nivel	Componente	Resumen Narrativo	Apoyos complementarios para los servicios de educación especial otorgados		
Denominación del Indicador	Método de cálculo	Definición del Indicador	Tipo/Dimensión/Frecuencia /Cobertura/Sentido	Valor Programado	Avance de la Meta
Número de proyectos complementarios para Educación Especial	Número de proyectos complementarios para Educación Especial	Se refiere a los proyectos complementarios para apoyar la mejora de los servicios educativos para la población infantil y juvenil con necesidades educativas especiales.	Gestión / Eficacia / Anual / Estatad / Ascendente /	1.00 % Avance de la Meta 100.00	1.00 Semáforo ÓPTIMO
			Unidad de medida	Proyecto	
			Parámetros		
				60	84.99
					130

Nombre del Programa **Programa Nacional de Inglés**
 Presupuestario:
 Avance Financiero Ejercido \$5,373,386.42

¹ Avances físicos y financieros preliminares a la Cuenta Pública para el ejercicio fiscal 2016.

Nivel **Fin** Resumen Narrativo Contribuir a lograr en los alumnos de educación básica un mayor desarrollo cognitivo y avance académico en los diferentes campos formativos a través de estrategias de aprendizaje que favorezcan el uso del inglés como segunda lengua

Denominación del Indicador	Método de cálculo	Definición del Indicador	Tipo/Dimensión/Frecuencia / Cobertura/Sentido	Valor Programado	Avance de la Meta	
Número de escuelas de educación básica que son beneficiadas con las acciones del programa.	Número de escuelas de educación básica que son beneficiadas con las acciones del programa	Escuelas de educación básica que son beneficiadas con las acciones del programa.	Estratégico /	1,020.00	991.00	
			Eficacia /	% Avance de la Meta	Semáforo	
			Anual /	97.16	ÓPTIMO	
			Estatal /	Unidad de medida	Escuela	
			Ascendente /	Parámetros		
				59.99	84.99	130

Nivel **Propósito** Resumen Narrativo Alumnos en educación básica logran incrementar sus condiciones de aprendizaje de el inglés como segunda lengua

Denominación del Indicador	Método de cálculo	Definición del Indicador	Tipo/Dimensión/Frecuencia / Cobertura/Sentido	Valor Programado	Avance de la Meta	
Número de alumnos beneficiados con las acciones del programa	Número de alumnos beneficiados con las acciones del programa	Alumnos beneficiados con las acciones del programa	Estratégico /	408,076.00	412,842.00	
			Eficacia /	% Avance de la Meta	Semáforo	
			Anual /	101.17	ÓPTIMO	
			Estatal /	Unidad de medida	Alumno	
			Ascendente /	Parámetros		
				59.99	84.99	130

Nivel **Componente** Resumen Narrativo Certificación internacional ofrecida en las competencias didácticas para docentes de la asignatura de inglés de educación básica

Denominación del Indicador	Método de cálculo	Definición del Indicador	Tipo/Dimensión/Frecuencia / Cobertura/Sentido	Valor Programado	Avance de la Meta	
Número de docentes certificados en nivel de inglés y de competencia didáctica	Número de docentes certificados en nivel de inglés y de competencia didáctica	Docentes certificados en nivel de inglés y de competencia didáctica	Gestión /	1,300.00	1,560.00	
			Eficacia /	% Avance de la Meta	Semáforo	
			Anual /	120.00	ÓPTIMO	
			Estatal /	Unidad de medida	Docente	
			Ascendente /	Parámetros		
				59.99	84.99	130

Nivel **Componente** Resumen Narrativo Certificación internacional del nivel de inglés alcanzado a alumnos de educación básica que adquirieron competencias lingüísticas por medio de recursos digitales interactivos

Denominación del Indicador	Método de cálculo	Definición del Indicador	Tipo/Dimensión/Frecuencia / Cobertura/Sentido	Valor Programado	Avance de la Meta	
Número de alumnos certificados	Número de alumnos certificados	Número de alumnos certificados	Gestión /	2,000.00	1,000.00	
			Eficacia /	% Avance de la Meta	Semáforo	
			Anual /	50.00	EN RIESGO	
			Estatal /	Unidad de medida	Alumno	
			Ascendente /	Parámetros		
				59.99	84.99	130

¹ Avances físicos y financieros preliminares a la Cuenta Pública para el ejercicio fiscal 2016.

Nivel	Componente	Resumen Narrativo	Materiales complementarios aplicados para apoyo de las actividades del programa		
Denominación del Indicador	Método de cálculo	Definición del Indicador	Tipo/Dimensión/Frecuencia /Cobertura/Sentido	Valor Programado	Avance de la Meta
Número de docentes capacitados en el uso del material complementario	Número de docentes capacitados en el uso del material complementario	Docentes capacitados en el uso del material complementario	Gestión / Eficacia / Anual / Estatad / Ascendente /	120.00 % Avance de la Meta 83.33 Unidad de medida Docente Parámetros 59.99 84.99 130	100.00 Semáforo MEJORABLE

Nivel	Componente	Resumen Narrativo	Fortalecimiento de las competencias lingüísticas y didácticas de los docentes de inglés ofrecido		
Denominación del Indicador	Método de cálculo	Definición del Indicador	Tipo/Dimensión/Frecuencia /Cobertura/Sentido	Valor Programado	Avance de la Meta
Número de docentes capacitados en el dominio del inglés y competencias didácticas	Número de docentes capacitados en el dominio del inglés y competencias didácticas	Docentes capacitados en el dominio del inglés y competencias didácticas	Gestión / Eficacia / Anual / Estatad / Ascendente /	900.00 % Avance de la Meta 127.44 Unidad de medida Docente Parámetros 59.99 84.99 130	1,147.00 Semáforo ÓPTIMO

Nombre del Programa **Programa Nacional de Convivencia Escolar**
Presupuestario:

Avance Financiero Ejercido \$586,278.64

Nivel	Fin	Resumen Narrativo	Contribuir al mejoramiento de la convivencia y la enseñanza aprendizaje en la escuelas de educación básica mediante la colaboración entre las comunidades escolares, académicas y la sociedad, para acotar la violencia mediante acciones integrales, principalmente bajo un enfoque preventivo.		
Denominación del Indicador	Método de cálculo	Definición del Indicador	Tipo/Dimensión/Frecuencia /Cobertura/Sentido	Valor Programado	Avance de la Meta
Total de Programas aplicados	Programa aplicado	Este indicador muestra el Total de Programas aplicados	Estratégico / Eficacia / Anual / Estatad / Ascendente /	1.00 % Avance de la Meta 100.00 Unidad de medida Programa Parámetros 59.99 84.99 130	1.00 Semáforo ÓPTIMO

Nivel	Propósito	Resumen Narrativo	Los alumnos de educación básica realizan sus actividades escolares en ambientes seguros que facilitan la convivencia sana y colaborativa		
Denominación del Indicador	Método de cálculo	Definición del Indicador	Tipo/Dimensión/Frecuencia /Cobertura/Sentido	Valor Programado	Avance de la Meta
Total de Alumnos beneficiados	Alumnos beneficiados	Este indicador muestra el Total de Alumnos beneficiados	Estratégico / Eficacia / Anual / Estatad / Ascendente /	457,744.00 % Avance de la Meta 70.69 Unidad de medida Alumno Parámetros 59.99 84.99 130	323,560.00 Semáforo MEJORABLE

¹ Avances físicos y financieros preliminares a la Cuenta Pública para el ejercicio fiscal 2016.

Nivel **Componente** Resumen Narrativo Acciones para propiciar ambientes seguros y de sana convivencia en las escuelas de educación básica implementadas

Denominación del Indicador	Método de cálculo	Definición del Indicador	Tipo/Dimensión/Frecuencia / Cobertura/Sentido	Valor Programado	Avance de la Meta
Número de acciones para propiciar ambientes seguros	Número de acciones para propiciar ambientes seguros	Acciones para propiciar ambientes seguros	Gestión /	1.00	1.00
			Eficacia /	% Avance de la Meta	Semáforo
			Anual /	100.00	ÓPTIMO
			Estatad /	Unidad de medida	Acción
			Ascendente /	Parámetros	59.99 84.99 130

Nivel **Componente** Resumen Narrativo Materiales didácticos para apoyar el fortalecimiento de la convivencia escolar en las escuelas de educación básica entregados

Denominación del Indicador	Método de cálculo	Definición del Indicador	Tipo/Dimensión/Frecuencia / Cobertura/Sentido	Valor Programado	Avance de la Meta
Número de paquetes de material de apoyo entregados a escuelas	Número de paquetes de material de apoyo entregados a escuelas	Paquetes de material de apoyo entregados a escuelas	Gestión /	985.00	506.00
			Eficacia /	% Avance de la Meta	Semáforo
			Anual /	51.37	EN RIESGO
			Estatad /	Unidad de medida	Paquete
			Ascendente /	Parámetros	59.99 84.99 130

Nombre del Programa Presupuestario: **Programa Escuelas de Tiempo Completo**

Avance Financiero Ejercido \$239,840,478.91

Nivel **Fin** Resumen Narrativo Contribuir a la mejora de los índices de logro educativo en educación básica, a través del modelo de Escuela de Tiempo Completo

Denominación del Indicador	Método de cálculo	Definición del Indicador	Tipo/Dimensión/Frecuencia / Cobertura/Sentido	Valor Programado	Avance de la Meta
Número de escuelas incorporadas al programa Escuelas de Tiempo Completo	Número de escuelas incorporadas al programa Escuelas de Tiempo Completo	Escuelas incorporadas al programa Escuelas de Tiempo Completo	Estratégico /	880.00	897.00
			Eficacia /	% Avance de la Meta	Semáforo
			Anual /	101.93	ÓPTIMO
			Estatad /	Unidad de medida	Escuela
			Ascendente /	Parámetros	59.99 84.99 130

Nivel **Propósito** Resumen Narrativo Alumnos de escuelas de tiempo completo mejoran sus oportunidades de aprendizaje con el esquema escolar propuesto por el programa

Denominación del Indicador	Método de cálculo	Definición del Indicador	Tipo/Dimensión/Frecuencia / Cobertura/Sentido	Valor Programado	Avance de la Meta
Número de alumnos atendidos en el Programa Escuelas de Tiempo Completo	Número de alumnos atendidos en el programa Escuelas de Tiempo Completo	Alumnos atendidos en el Programa Escuelas de Tiempo Completo	Estratégico /	83,700.00	89,313.00
			Eficacia /	% Avance de la Meta	Semáforo
			Anual /	106.71	ÓPTIMO
			Estatad /	Unidad de medida	Alumnos
			Ascendente /	Parámetros	59.99 84.99 130

¹ Avances físicos y financieros preliminares a la Cuenta Pública para el ejercicio fiscal 2016.

Nivel	Componente	Resumen Narrativo	Modelo de tiempo completo en escuelas adoptado			
Denominación del Indicador	Método de cálculo	Definición del Indicador	Tipo/Dimensión/Frecuencia /Cobertura/Sentido	Valor Programado	Avance de la Meta	
Total de crecimiento de planteles incorporados al modelo de tiempo completo	(Número de escuelas en el PETC año n+1/Número de escuelas en el PETC año n)-1)*100	Total de crecimiento de planteles incorporados al modelo de tiempo completo	Gestión / Eficacia / Anual / Estatal / Ascendente /	1.10 % Avance de la Meta 92.73	1.02 Semáforo ÓPTIMO	
				Unidad de medida	Tasa de variación	
				Parámetros		
				■ 59.99	■ 84.99 ■ 130	

Nivel	Componente	Resumen Narrativo	Apoyo alimenticio para los alumnos de los planteles incorporados al programa ofrecido			
Denominación del Indicador	Método de cálculo	Definición del Indicador	Tipo/Dimensión/Frecuencia /Cobertura/Sentido	Valor Programado	Avance de la Meta	
Porcentaje de escuelas de tiempo completo beneficiadas con alimentos	(Número de escuelas con alimentos/ Número de escuelas beneficiadas en el marco de la Cruzada contra el Hambre)*100	Escuelas de tiempo completo beneficiadas con alimentos	Gestión / Eficacia / Anual / Estatal / Ascendente /	53.47 % Avance de la Meta 99.12	53.00 Semáforo ÓPTIMO	
				Unidad de medida	Porcentaje	
				Parámetros		
				■ 59.99	■ 84.99 ■ 130	

Nivel	Componente	Resumen Narrativo	Acompañamiento académico y seguimiento in situ a las escuelas incorporadas al programa ofrecido			
Denominación del Indicador	Método de cálculo	Definición del Indicador	Tipo/Dimensión/Frecuencia /Cobertura/Sentido	Valor Programado	Avance de la Meta	
Directores y docentes capacitados en lineamientos de operación	(Número de directores y docentes asistentes/Número de directores y docentes convocados)*100	Directivos y docentes capacitados en lineamientos de operación	Gestión / Eficacia / Anual / Estatal / Ascendente /	800.00 % Avance de la Meta 56.50	452.00 Semáforo EN RIESGO	
				Unidad de medida	Directivos y docentes	
				Parámetros		
				■ 59.99	■ 84.99 ■ 130	

Nombre del Programa Presupuestario: **Programa de la Reforma Educativa**

Avance Financiero Ejercido \$31,237,046.55

Nivel	Fin	Resumen Narrativo	Contribuir a mejorar la calidad de los aprendizajes mediante acciones que favorezcan la autonomía de gestión de las escuelas y el mejoramiento de su infraestructura			
Denominación del Indicador	Método de cálculo	Definición del Indicador	Tipo/Dimensión/Frecuencia /Cobertura/Sentido	Valor Programado	Avance de la Meta	
Número de escuelas primarias y secundaria que mejoran los aprendizajes de sus alumnos	Número de escuelas primarias y secundaria que mejoran los aprendizajes de sus alumnos	Escuelas primarias y secundaria que mejoran los aprendizajes de sus alumnos	Estratégico / Eficacia / Anual / Estatal / Ascendente /	700.00 % Avance de la Meta 95.14	666.00 Semáforo ÓPTIMO	
				Unidad de medida	Escuela	
				Parámetros		
				■ 59.99	■ 84.99 ■ 130	

¹ Avances físicos y financieros preliminares a la Cuenta Pública para el ejercicio fiscal 2016.

Nivel **Propósito** Resumen Narrativo Los planteles de educación básica consolidan un esquema de planeación estratégica escolar con base en la ruta de Ruta de Mejora.

Denominación del Indicador	Método de cálculo	Definición del Indicador	Tipo/Dimensión/Frecuencia /Cobertura/Sentido	Valor Programado	Avance de la Meta
Número de escuelas de educación básica con planeación estratégica	Número de escuelas de educación básica con planeación estratégica	Escuelas de educación básica con planeación estratégica	Estratégico / Eficacia / Trimestral / Estatal / Ascendente /	517.00 % Avance de la Meta 129.98	672.00 Semáforo ÓPTIMO
Unidad de medida				Escuela	
Parámetros				<input type="checkbox"/> 59.99 <input type="checkbox"/> 84.99 <input type="checkbox"/> 130	

Nivel **Componente** Resumen Narrativo Apoyos a las escuelas de educación básica y sus consejos técnicos escolares en materia de gestión educativa orientada hacia la autonomía escolar otorgados

Denominación del Indicador	Método de cálculo	Definición del Indicador	Tipo/Dimensión/Frecuencia /Cobertura/Sentido	Valor Programado	Avance de la Meta
Número de escuelas públicas con apoyo técnico para la autonomía de gestión	Número de escuelas públicas con apoyo técnico para la autonomía de gestión	Escuelas públicas con apoyo técnico para la autonomía de gestión	Gestión / Eficacia / Trimestral / Estatal / Ascendente /	2,500.00 % Avance de la Meta 100.00	2,500.00 Semáforo ÓPTIMO
Unidad de medida				Escuela	
Parámetros				<input type="checkbox"/> 59.99 <input type="checkbox"/> 84.99 <input type="checkbox"/> 130	

Nivel **Componente** Resumen Narrativo Mejora de la infraestructura y el equipamiento de las escuelas participantes en el programa realizada

Denominación del Indicador	Método de cálculo	Definición del Indicador	Tipo/Dimensión/Frecuencia /Cobertura/Sentido	Valor Programado	Avance de la Meta
Número de obras de mejora de la infraestructura escolar aplicados	Número de obras de mejora de la infraestructura escolar aplicados	Obras de mejora de la infraestructura escolar aplicados	Gestión / Eficacia / Anual / Estatal / Ascendente /	300.00 % Avance de la Meta 124.67	374.00 Semáforo ÓPTIMO
Unidad de medida				Obra	
Parámetros				<input type="checkbox"/> 59.99 <input type="checkbox"/> 84.99 <input type="checkbox"/> 130	

Nombre del Programa Presupuestario: **Programa de Fortalecimiento de la Calidad Educativa**

Avance Financiero Ejercido

Nivel **Fin** Resumen Narrativo Contribuir a lograr en los alumnos de educación básica un mayor desarrollo cognitivo y avance académico en los diferentes campos formativos a través de estrategias de aprendizaje que favorezcan la lectoescritura y el uso de las matemáticas

Denominación del Indicador	Método de cálculo	Definición del Indicador	Tipo/Dimensión/Frecuencia /Cobertura/Sentido	Valor Programado	Avance de la Meta
Porcentaje de escuelas de educación básica que son beneficiadas con las acciones del programa.	(Número de escuelas atendidas/Número de escuelas programadas)*100	Porcentaje de escuelas de educación básica que son beneficiadas con las acciones del programa.	Estratégico / Eficacia / Anual / Estatal / Ascendente /	100.00 % Avance de la Meta 100.00	100.00 Semáforo ÓPTIMO
Unidad de medida				Porcentaje	
Parámetros				<input type="checkbox"/> 59.99 <input type="checkbox"/> 84.99 <input type="checkbox"/> 130	

¹ Avances físicos y financieros preliminares a la Cuenta Pública para el ejercicio fiscal 2016.

Nivel **Propósito** Resumen Narrativo Alumnos en educación básica logran incrementar sus condiciones de aprendizaje de la lectura, escritura y las matemáticas y usan el inglés como segunda lengua

Denominación del Indicador	Método de cálculo	Definición del Indicador	Tipo/Dimensión/Frecuencia / Cobertura/Sentido	Valor Programado	Avance de la Meta
Número de alumnos beneficiados con las acciones del programa	Número de alumnos beneficiados con las acciones del programa	Alumnos beneficiados con las acciones del programa	Estratégico / Eficacia / Anual / Estatad / Ascendente /	245,819.00 % Avance de la Meta 100.00	245,819.00 Semáforo ÓPTIMO
Unidad de medida				Alumnos	
Parámetros				<input type="checkbox"/> 59.99 <input type="checkbox"/> 84.99 <input checked="" type="checkbox"/> 130	

Nivel **Componente** Resumen Narrativo Asesoría Técnica Pedagógica en escuelas de educación básica implementada

Denominación del Indicador	Método de cálculo	Definición del Indicador	Tipo/Dimensión/Frecuencia / Cobertura/Sentido	Valor Programado	Avance de la Meta
Escuelas de educación básica que cuentan con asesor técnico pedagógico	Escuelas de educación básica que cuentan con asesor técnico pedagógico	Escuelas de educación básica que cuentan con asesor técnico pedagógico	Gestión / Eficacia / Anual / Estatad / Ascendente /	800.00 % Avance de la Meta 100.00	800.00 Semáforo ÓPTIMO
Unidad de medida				Escuela	
Parámetros				<input type="checkbox"/> 59.99 <input type="checkbox"/> 84.99 <input checked="" type="checkbox"/> 130	

Nivel **Componente** Resumen Narrativo Apoyos adicionales para la aplicación del Programa otorgados

Denominación del Indicador	Método de cálculo	Definición del Indicador	Tipo/Dimensión/Frecuencia / Cobertura/Sentido	Valor Programado	Avance de la Meta
Vertientes del programa con apoyos adicionales para su implementación	Número de Vertientes del programa con apoyos adicionales para su implementación	Vertientes del programa con apoyos adicionales para su implementación	Gestión / Eficacia / Anual / Estatad / Ascendente /	10.00 % Avance de la Meta 100.00	10.00 Semáforo ÓPTIMO
Unidad de medida				Vertiente	
Parámetros				<input type="checkbox"/> 59.99 <input type="checkbox"/> 84.99 <input checked="" type="checkbox"/> 130	

Nombre del Programa Presupuestario: **Programa Binacional de Educación Migrante**

Avance Financiero Ejercido

Nivel **Fin** Resumen Narrativo Contribuir a la mejora del logro educativo de los migrantes binacionales Jalisco-México-Estados Unidos mediante la atención a sus necesidades educativas para asegurar el acceso, la continuidad, permanencia y conclusión de sus estudios.

Denominación del Indicador	Método de cálculo	Definición del Indicador	Tipo/Dimensión/Frecuencia / Cobertura/Sentido	Valor Programado	Avance de la Meta
Programa Binacional Jalisco-EUA aplicado	Programa Binacional Jalisco-EUA aplicado	Se refiere a la operación del Programa Binacional	Estratégico / Eficacia / Anual / Estatad / Ascendente /	1.00 % Avance de la Meta 100.00	1.00 Semáforo ÓPTIMO
Unidad de medida				Programa	
Parámetros				<input type="checkbox"/> 60 <input type="checkbox"/> 84.99 <input checked="" type="checkbox"/> 130	

¹ Avances físicos y financieros preliminares a la Cuenta Pública para el ejercicio fiscal 2016.

Nivel **Propósito** Resumen Narrativo La población migrante binacional Jalisco-México- Estados Unidos recibe atención con calidad, equidad y pertinencia para garantizar la continuidad, el acceso, permanencia y culminación de su educación básica, media superior y superior.

Denominación del Indicador	Método de cálculo	Definición del Indicador	Tipo/Dimensión/Frecuencia /Cobertura/Sentido	Valor Programado	Avance de la Meta
Número de apoyos diversos de atención educativa proporcionada a los estudiantes migrantes binacionales Jalisco-México-Estados Unidos	Número de apoyos diversos de atención educativa proporcionada a los estudiantes migrantes binacionales Jalisco-México-Estados Unidos	Se refiere al catálogo de apoyos para sustentar la atención a los estudiantes migrantes y sus familias.	Estratégico / Eficacia / Trimestral / Estatad / Ascendente /	37,800.00 % Avance de la Meta 104.21	39,390.00 Semáforo ÓPTIMO
Unidad de medida				Apoyo	
Parámetros				60	84.99

Nivel **Componente** Resumen Narrativo Asesorías a las familias migrantes binacionales México-Estados Unidos con hijos en edad escolar ofrecidas

Denominación del Indicador	Método de cálculo	Definición del Indicador	Tipo/Dimensión/Frecuencia /Cobertura/Sentido	Valor Programado	Avance de la Meta
Número de asesorías ofrecidas a familias migrantes binacionales México-Estados Unidos.	Número de asesorías ofrecidas a familias migrantes binacionales México-Estados Unidos	Se refiere a la orientación que reciben los estudiantes migrantes y sus familias.	Gestión / Eficacia / Anual / Estatad / Ascendente /	12,600.00 % Avance de la Meta 104.21	13,130.00 Semáforo ÓPTIMO
Unidad de medida				Asesoría	
Parámetros				60	84.99

Nivel **Componente** Resumen Narrativo Capacitaciones a docentes participantes en el Programa de Intercambio México-Estados Unidos 2016 otorgadas

Denominación del Indicador	Método de cálculo	Definición del Indicador	Tipo/Dimensión/Frecuencia /Cobertura/Sentido	Valor Programado	Avance de la Meta
Número de capacitaciones otorgadas a docentes participantes.	Número de capacitaciones otorgadas a docentes participantes.	Se refiere a la capacitación que se les ofrece a los maestros que participan en el intercambio.	Gestión / Eficacia / Bienal / Estatad / Ascendente /	4.00 % Avance de la Meta 100.00	4.00 Semáforo ÓPTIMO
Unidad de medida				Capacitación	
Parámetros				60	84.99

Nombre del Programa Presupuestario: **Programa Becas Económicas**

Avance Financiero Ejercicio \$20,847,682.52

Nivel **Fin** Resumen Narrativo Contribuir a la disminución de los índices de deserción mediante la operación de los programas Estatales y Federales de Becas económicas y de apoyo, conforme a las Reglas de operación establecidas

Denominación del Indicador	Método de cálculo	Definición del Indicador	Tipo/Dimensión/Frecuencia /Cobertura/Sentido	Valor Programado	Avance de la Meta
Número de programas federales y estatales de becas operando	Número de programas federales y estatales de becas operando	Programas federales y estatales de becas operando	Estratégico / Eficacia / Anual / Estatad / Ascendente /	4.00 % Avance de la Meta 100.00	4.00 Semáforo ÓPTIMO
Unidad de medida				Programas	
Parámetros				59.99	84.99

¹ Avances físicos y financieros preliminares a la Cuenta Pública para el ejercicio fiscal 2016.

Nivel **Propósito** Resumen Narrativo Los alumnos de escasos recursos y con alto nivel de aprovechamiento escolar reciben apoyos económicos para continuar y concluir sus estudios.

Denominación del Indicador	Método de cálculo	Definición del Indicador	Tipo/Dimensión/Frecuencia /Cobertura/Sentido	Valor Programado	Avance de la Meta
Número de becas otorgadas	Número de becas otorgadas	Este indicador muestra el Número de becas otorgadas	Estratégico / Eficacia / Anual / Estatad / Ascendente /	38,702.00 % Avance de la Meta 100.00	38,702.00 Semáforo ÓPTIMO
				Unidad de medida	Beca
				Parámetros	
				■ 59.99	■ 84.99 ■ 130

Nivel **Componente** Resumen Narrativo Apoyos económicos para alumnos de Educación Básica y Normal otorgados

Denominación del Indicador	Método de cálculo	Definición del Indicador	Tipo/Dimensión/Frecuencia /Cobertura/Sentido	Valor Programado	Avance de la Meta
Número de becas de educación básica y normal otorgadas	Número de becas de básica y normal otorgadas	Becas de educación básica y normal otorgadas	Gestión / Eficacia / Trimestral / Estatad / Ascendente /	5,800.00 % Avance de la Meta 105.64	6,127.00 Semáforo ÓPTIMO
				Unidad de medida	Beca
				Parámetros	
				■ 59.99	■ 84.99 ■ 130

Nivel **Componente** Resumen Narrativo Apoyos económicos para madres jóvenes y jóvenes embarazadas que estudian la educación básica otorgados

Denominación del Indicador	Método de cálculo	Definición del Indicador	Tipo/Dimensión/Frecuencia /Cobertura/Sentido	Valor Programado	Avance de la Meta
Número de becas de educación básica a madres jóvenes y jóvenes embarazadas otorgadas	Número de becas de educación básica a madres jóvenes y jóvenes embarazadas otorgadas	Becas de educación básica a madres jóvenes y jóvenes embarazadas otorgadas	Gestión / Eficacia / Anual / Estatad / Ascendente /	800.00 % Avance de la Meta 100.00	800.00 Semáforo ÓPTIMO
				Unidad de medida	Beca
				Parámetros	
				■ 59.99	■ 84.99 ■ 130

Nivel **Componente** Resumen Narrativo Apoyos económicos para estudios en escuelas particulares de educación básica otorgados

Denominación del Indicador	Método de cálculo	Definición del Indicador	Tipo/Dimensión/Frecuencia /Cobertura/Sentido	Valor Programado	Avance de la Meta
Número de becas a alumnos de educación básica de escuelas particulares otorgadas	Número de becas de escuelas particulares de educación básica otorgadas	Becas a alumnos de educación básica de escuelas particulares otorgadas	Gestión / Eficacia / Trimestral / Estatad / Ascendente /	28,000.00 % Avance de la Meta 100.00	28,000.00 Semáforo ÓPTIMO
				Unidad de medida	Beca
				Parámetros	
				■ 59.99	■ 84.99 ■ 130

¹ Avances físicos y financieros preliminares a la Cuenta Pública para el ejercicio fiscal 2016.

Nivel **Componente** Resumen Narrativo Apoyos económicos para estudios en escuelas particulares de educación media superior y capacitación para el trabajo otorgados

Denominación del Indicador	Método de cálculo	Definición del Indicador	Tipo/Dimensión/Frecuencia / Cobertura/Sentido	Valor Programado	Avance de la Meta
Número de becas a alumnos de educación media superior y capacitación para el trabajo y superior (normales) de escuelas particulares otorgadas	Número de becas a alumnos de educación media superior y capacitación para el trabajo y superior (normales) de escuelas particulares otorgada	Becas a alumnos de educación media superior y capacitación para el trabajo y superior (normales) de escuelas particulares otorgadas	Gestión /	800.00	700.00
			Eficacia /	% Avance de la Meta	Semáforo
			Mensual /	87.50	ÓPTIMO
			Estatad /	Unidad de medida: Beca	
			Ascendente /	Parámetros: 59.99 (rojo), 84.99 (amarillo), 130 (verde)	

Nombre del Programa Presupuestario: **Programa Acciones Compensatorias para Abatir el Rezago Educativo en Educación Inicial y Básica**

Avance Financiero Ejercido \$1,024,179.59

Nivel **Fin** Resumen Narrativo Contribuir al mejoramiento de la calidad en la educación de niños y jóvenes de sectores vulnerables con acceso y permanencia a la educación inicial y básica, mediante acciones compensatorias enfocadas a la dotación de material didáctico; capacitación y asesoría a madres, padres de familia y docentes; apoyos económicos a las Asociaciones de Padres de Familia (APF), docentes, directivos y apoyo a servicios de educación comunitaria.

Denominación del Indicador	Método de cálculo	Definición del Indicador	Tipo/Dimensión/Frecuencia / Cobertura/Sentido	Valor Programado	Avance de la Meta
Número de escuelas que reciben las acciones compensatorias	Número de escuelas que reciben las acciones compensatorias	Escuelas que reciben las acciones compensatorias	Estratégico /	2,200.00	2,244.00
			Eficacia /	% Avance de la Meta	Semáforo
			Anual /	102.00	ÓPTIMO
			Estatad /	Unidad de medida: Escuelas	
			Ascendente /	Parámetros: 59.99 (rojo), 84.99 (amarillo), 130 (verde)	

Nivel **Propósito** Resumen Narrativo Alumnos de escuelas de localidades de alta marginación o alto rezago social aseguran su continuidad educativa en el nivel básico.

Denominación del Indicador	Método de cálculo	Definición del Indicador	Tipo/Dimensión/Frecuencia / Cobertura/Sentido	Valor Programado	Avance de la Meta
Número de niños y jóvenes que son apoyados por acciones compensatorias	Número de niños y jóvenes apoyados con acciones compensatorias	Niños y jóvenes que son apoyados por acciones compensatorias	Estratégico /	111,000.00	111,321.00
			Eficacia /	% Avance de la Meta	Semáforo
			Anual /	100.29	ÓPTIMO
			Estatad /	Unidad de medida: Alumnos	
			Ascendente /	Parámetros: 59.99 (rojo), 84.99 (amarillo), 130 (verde)	

Nivel **Componente** Resumen Narrativo Apoyos económicos a las asociaciones de padres de familia de las escuelas de preescolar, primaria y telesecundaria otorgados

Denominación del Indicador	Método de cálculo	Definición del Indicador	Tipo/Dimensión/Frecuencia / Cobertura/Sentido	Valor Programado	Avance de la Meta
Número de asociaciones de padres de familia apoyadas económicamente para su gestión escolar (AGE)	Número de asociaciones de padres de familia apoyadas económicamente para su gestión escolar (AGE)	Asociaciones de padres de familia apoyadas económicamente para su gestión escolar (AGE)	Gestión /	903.00	905.00
			Eficacia /	% Avance de la Meta	Semáforo
			Anual /	100.22	ÓPTIMO
			Estatad /	Unidad de medida: Asociaciones de padres de familia	
			Ascendente /	Parámetros: 59.99 (rojo), 84.99 (amarillo), 130 (verde)	

¹ Avances físicos y financieros preliminares a la Cuenta Pública para el ejercicio fiscal 2016.

Nivel	Componente	Resumen Narrativo	Paquetes de auxiliares didácticos para las escuelas de preescolar, primaria y telesecundaria entregados			
Denominación del Indicador	Método de cálculo	Definición del Indicador	Tipo/Dimensión/Frecuencia /Cobertura/Sentido	Valor Programado	Avance de la Meta	
Número de escuelas con paquetes auxiliares didácticos beneficiadas	Número de escuelas con paquetes auxiliares didácticos beneficiadas	Escuelas con paquetes auxiliares didácticos beneficiadas	Gestión / Eficacia / Anual / Estatal / Ascendente /	209.00 % Avance de la Meta 100.00	209.00 Semáforo ÓPTIMO	
			Unidad de medida	escuela		
			Parámetros			
				59.99	84.99	
					130	

Nivel	Componente	Resumen Narrativo	Paquetes de útiles escolares para los alumnos de primaria y telesecundaria entregados			
Denominación del Indicador	Método de cálculo	Definición del Indicador	Tipo/Dimensión/Frecuencia /Cobertura/Sentido	Valor Programado	Avance de la Meta	
Número de alumnos de educación primaria y telesecundaria beneficiados con paquetes de útiles escolares recibidos	Número de alumnos de educación primaria y telesecundaria beneficiados con paquetes de útiles escolares recibidos	Alumnos de educación primaria y telesecundaria beneficiados con paquetes de útiles escolares recibidos	Gestión / Eficacia / Anual / Estatal / Ascendente /	152,457.00 % Avance de la Meta 60.54	92,291.00 Semáforo MEJORABLE	
			Unidad de medida	alumnos		
			Parámetros			
				59.99	84.99	
					130	

Nivel	Componente	Resumen Narrativo	Asesoría personalizada a alumnos de localidades de alta marginación o alto rezago social ofrecida			
Denominación del Indicador	Método de cálculo	Definición del Indicador	Tipo/Dimensión/Frecuencia /Cobertura/Sentido	Valor Programado	Avance de la Meta	
Número de niños que son apoyados por acciones compensatorias	Número de niños y jóvenes apoyados con acciones compensatorias	Niños que son apoyados por acciones compensatorias	Gestión / Eficacia / Trimestral / Estatal / Ascendente /	4,560.00 % Avance de la Meta 100.00	4,560.00 Semáforo ÓPTIMO	
			Unidad de medida	persona		
			Parámetros			
				59.99	84.99	
					130	

Nombre del Programa Presupuestario: **Planeación del Sistema de Educación del Estado**

Avance Financiero Ejercido \$36,091,921.16

Nivel	Fin	Resumen Narrativo	Contribuir a la educación de calidad para todos los jaliscienses mediante la actualización y mejoramiento de la planeación en el sector educativo del Estado			
Denominación del Indicador	Método de cálculo	Definición del Indicador	Tipo/Dimensión/Frecuencia /Cobertura/Sentido	Valor Programado	Avance de la Meta	
Porcentaje de áreas de planeación educativa actualizadas para la atención de los procesos de las que son responsables	(Número de áreas de planeación educativa actualizadas/Total de áreas de planeación educativa por actualizar)*100	Áreas de planeación educativa actualizadas para la atención de los procesos de las que son responsables	Estratégico / Eficacia / Anual / Estatal / Ascendente /	100.00 % Avance de la Meta 100.00	100.00 Semáforo ÓPTIMO	
			Unidad de medida	Porcentaje		
			Parámetros			
				59.99	84.99	
					130	

¹ Avances físicos y financieros preliminares a la Cuenta Pública para el ejercicio fiscal 2016.

Nivel **Propósito** Resumen Narrativo Apoyo al otorgamiento de los servicios educativos, con la coordinación en la aplicación de las políticas, la planeación, la programación y la presupuestación del sistema educativo estatal

Denominación del Indicador	Método de cálculo	Definición del Indicador	Tipo/Dimensión/Frecuencia /Cobertura/Sentido	Valor Programado	Avance de la Meta
Número de procesos de planeación aplicados de acuerdo a los lineamientos establecidos	Número de procesos de planeación aplicados	Procesos de planeación aplicados de acuerdo a los lineamientos establecidos	Estratégico /	11.00	11.00
			Eficacia /	% Avance de la Meta	Semáforo
			Anual /	100.00	ÓPTIMO
			Estatad /	Unidad de medida	proceso
			Ascendente /	Parámetros	59.99 84.99 130

Nivel **Componente** Resumen Narrativo Recursos docentes y de apoyo para la atención educativa optimizados

Denominación del Indicador	Método de cálculo	Definición del Indicador	Tipo/Dimensión/Frecuencia /Cobertura/Sentido	Valor Programado	Avance de la Meta
Número de plazas docentes y de apoyo autorizadas a los servicios educativos	Número de plazas docentes y de apoyo autorizadas	Plazas docentes y de apoyo autorizadas a los servicios educativos	Gestión /	276.00	100.00
			Eficacia /	% Avance de la Meta	Semáforo
			Mensual /	36.23	EN RIESGO
			Estatad /	Unidad de medida	plaza
			Ascendente /	Parámetros	59.99 84.99 130

Nivel **Componente** Resumen Narrativo Programas de Infraestructura Física Educativa para el mejoramiento de los planteles escolares realizados

Denominación del Indicador	Método de cálculo	Definición del Indicador	Tipo/Dimensión/Frecuencia /Cobertura/Sentido	Valor Programado	Avance de la Meta
Número de programas de infraestructura educativa integrados	Número de programas de infraestructura educativa integrados	Infraestructura educativa integrados	Gestión /	3.00	3.00
			Eficacia /	% Avance de la Meta	Semáforo
			Anual /	100.00	ÓPTIMO
			Estatad /	Unidad de medida	programas
			Ascendente /	Parámetros	59.99 84.99 130

Nivel **Componente** Resumen Narrativo Plataforma de gestión implementada

Denominación del Indicador	Método de cálculo	Definición del Indicador	Tipo/Dimensión/Frecuencia /Cobertura/Sentido	Valor Programado	Avance de la Meta
Número de herramientas tecnológicas de información estadística para la planeación en operación	Número de herramientas tecnológicas de información estadística	Herramientas tecnológicas de información estadística para la planeación en operación	Gestión /	18.00	18.00
			Eficacia /	% Avance de la Meta	Semáforo
			Trimestral /	100.00	ÓPTIMO
			Estatad /	Unidad de medida	Herramienta
			Ascendente /	Parámetros	59.99 84.99 130

¹ Avances físicos y financieros preliminares a la Cuenta Pública para el ejercicio fiscal 2016.

Nivel	Componente	Resumen Narrativo	Aportación de la dependencia para la atención de la plataforma MIDE		
Denominación del Indicador	Método de cálculo	Definición del Indicador	Tipo/Dimensión/Frecuencia /Cobertura/Sentido	Valor Programado	Avance de la Meta
Número de reportes de avances en MIDE	Número de reportes de avances en MIDE	Se refiere al número de actualizaciones mensuales en el MIDE	Gestión / Eficacia / Mensual / Estatad / Ascendente /	12.00 % Avance de la Meta 100.00	12.00 Semáforo ÓPTIMO
				Unidad de medida	Reporte
				Parámetros	
				■ 59.99	■ 84.99 ■ 130

Nombre del Programa Presupuestario: **Operación de las Unidades de la Universidad Pedagógica Nacional en el Estado**

Avance Financiero Ejercido

Nivel	Fin	Resumen Narrativo	Contribuir en el mejoramiento de la calidad de la educación orientada a la formación y desarrollo de profesionales de la educación y a la generación de conocimiento a través de la investigación e innovación.		
-------	------------	-------------------	---	--	--

Denominación del Indicador	Método de cálculo	Definición del Indicador	Tipo/Dimensión/Frecuencia /Cobertura/Sentido	Valor Programado	Avance de la Meta
Número de programas de pregrado y posgrado e investigaciones educativas implementadas	Número de programas e investigaciones implementadas	Programas de pregrado y posgrado e investigaciones educativas implementadas	Estratégico / Eficacia / Anual / Estatad / Ascendente /	15.00 % Avance de la Meta 100.00	15.00 Semáforo ÓPTIMO
				Unidad de medida	programa
				Parámetros	
				■ 59.99	■ 84.99 ■ 130

Nivel	Propósito	Resumen Narrativo	Los estudiantes que ingresan a las Unidades de la UPN cuentan con programas de profesionalización e investigaciones, en base a las necesidades educativas prioritizadas del estado.		
-------	------------------	-------------------	---	--	--

Denominación del Indicador	Método de cálculo	Definición del Indicador	Tipo/Dimensión/Frecuencia /Cobertura/Sentido	Valor Programado	Avance de la Meta
Número de programas e investigación operando	Número de programas e investigaciones operando	Programas e investigación operando	Estratégico / Eficacia / Semestral / Estatad / Ascendente /	15.00 % Avance de la Meta 100.00	15.00 Semáforo ÓPTIMO
				Unidad de medida	programa
				Parámetros	
				■ 59.99	■ 84.99 ■ 130

Nivel	Componente	Resumen Narrativo	Programas Educativos en las Unidades de la UPN en Jalisco operando		
-------	-------------------	-------------------	--	--	--

Denominación del Indicador	Método de cálculo	Definición del Indicador	Tipo/Dimensión/Frecuencia /Cobertura/Sentido	Valor Programado	Avance de la Meta
Número de programas educativos operando	Número de programas operando	Este indicador muestra el Número de programas educativos operando	Gestión / Eficacia / Semestral / Estatad / Ascendente /	14.00 % Avance de la Meta 100.00	14.00 Semáforo ÓPTIMO
				Unidad de medida	programa
				Parámetros	
				■ 59.99	■ 84.99 ■ 130

¹ Avances físicos y financieros preliminares a la Cuenta Pública para el ejercicio fiscal 2016.

Nivel	Componente	Resumen Narrativo	Investigaciones Educativas en Unidades de la UPN en Jalisco desarrolladas			
Denominación del Indicador	Método de cálculo	Definición del Indicador	Tipo/Dimensión/Frecuencia /Cobertura/Sentido	Valor Programado	Avance de la Meta	
Número de investigaciones desarrolladas	Número de investigaciones desarrolladas	Este indicador muestra el Número de investigaciones desarrolladas	Gestión / Eficacia / Trimestral / Estatad / Ascendente /	3.00 % Avance de la Meta 100.00	3.00 Semáforo ÓPTIMO	
				Unidad de medida	investigación	
				Parámetros		
				59.99	84.99 130	

Nivel	Componente	Resumen Narrativo	Programas educativos impartidos en la UPN evaluados			
Denominación del Indicador	Método de cálculo	Definición del Indicador	Tipo/Dimensión/Frecuencia /Cobertura/Sentido	Valor Programado	Avance de la Meta	
Número de programas educativos evaluados	Número de programas educativos evaluados	Programas educativos evaluados	Gestión / Eficacia / Semestral / Estatad / Ascendente /	5.00 % Avance de la Meta 100.00	5.00 Semáforo ÓPTIMO	
				Unidad de medida	programa	
				Parámetros		
				59.99	84.99 130	

Nombre del Programa Presupuestario: **Mejora de la Gestión Administrativa al Servicio de la Educación**

Avance Financiero Ejercido \$253,319,247.26

Nivel	Fin	Resumen Narrativo	Contribuir a mejorar la calidad educativa mediante una gestión útil orientada a la mejora institucional en beneficio de la comunidad educativa.			
Denominación del Indicador	Método de cálculo	Definición del Indicador	Tipo/Dimensión/Frecuencia /Cobertura/Sentido	Valor Programado	Avance de la Meta	
Porcentaje de Gestión Administrativa en operación	(Total de Gestión Administrativa operando/Total de Gestión Administrativa programada)*100	Gestión Administrativa en operación	Estratégico / Eficacia / Anual / Estatad / Ascendente /	100.00 % Avance de la Meta 100.00	100.00 Semáforo ÓPTIMO	
				Unidad de medida	Porcentaje	
				Parámetros		
				59.99	84.99 130	

Nivel	Propósito	Resumen Narrativo	Áreas y procesos administrativos operan con eficiencia al servicio de la educación.			
Denominación del Indicador	Método de cálculo	Definición del Indicador	Tipo/Dimensión/Frecuencia /Cobertura/Sentido	Valor Programado	Avance de la Meta	
Número de áreas administrativas eficientadas	Número de áreas administrativas eficientadas	Áreas administrativas eficientadas	Estratégico / Eficacia / Anual / Estatad / Ascendente /	28.00 % Avance de la Meta 100.00	28.00 Semáforo ÓPTIMO	
				Unidad de medida	Área	
				Parámetros		
				59.99	84.99 130	

¹ Avances físicos y financieros preliminares a la Cuenta Pública para el ejercicio fiscal 2016.

Nivel **Componente** Resumen Narrativo Acciones de modernización de tecnologías de la Información y comunicación en servicio a la comunidad educativa implementadas

Denominación del Indicador	Método de cálculo	Definición del Indicador	Tipo/Dimensión/Frecuencia /Cobertura/Sentido	Valor Programado	Avance de la Meta
Porcentaje de acciones de modernización en materia de tecnología implementado	(Número de acciones implementadas/Número de acciones programadas)*100	Acciones de modernización en materia de tecnología implementado	Gestión / Eficacia / Mensual / Estatal / Ascendente /	100.00 % Avance de la Meta 99.10	99.10 Semáforo ÓPTIMO
				Unidad de medida	Porcentaje
				Parámetros	
				■ 59.99	■ 84.99 ■ 130

Nivel **Componente** Resumen Narrativo Desarrollo y mantenimiento a plataformas, portales y sistemas de información en apoyo a la Gestión Educativa realizado

Denominación del Indicador	Método de cálculo	Definición del Indicador	Tipo/Dimensión/Frecuencia /Cobertura/Sentido	Valor Programado	Avance de la Meta
Número de acciones de desarrollo y mantenimiento a plataformas, sistemas y sitios web realizadas	Número de acciones de desarrollo y mantenimiento a plataformas, sistemas y sitios web realizadas	Acciones de desarrollo y mantenimiento a plataformas, sistemas y sitios web realizadas	Gestión / Eficacia / Mensual / Estatal / Ascendente /	216.00 % Avance de la Meta 91.20	197.00 Semáforo ÓPTIMO
				Unidad de medida	Acción
				Parámetros	
				■ 59.99	■ 84.99 ■ 130

Nivel **Componente** Resumen Narrativo Gestión financiera para el soporte de las actividades de la dependencia realizada

Denominación del Indicador	Método de cálculo	Definición del Indicador	Tipo/Dimensión/Frecuencia /Cobertura/Sentido	Valor Programado	Avance de la Meta
Número de acciones de gestión de recursos realizadas	Número de acciones de gestión de recursos realizadas	Acciones de gestión de recursos realizadas	Gestión / Eficacia / Mensual / Estatal / Ascendente /	24.00 % Avance de la Meta 100.00	24.00 Semáforo ÓPTIMO
				Unidad de medida	Acción
				Parámetros	
				■ 59.99	■ 84.99 ■ 130

Nivel **Componente** Resumen Narrativo Capacitación especializada e institucional para mejora de los servicios educativos efectuada

Denominación del Indicador	Método de cálculo	Definición del Indicador	Tipo/Dimensión/Frecuencia /Cobertura/Sentido	Valor Programado	Avance de la Meta
Número de trabajadores capacitados	Número de trabajadores capacitados	Este indicador muestra el Número de trabajadores capacitados	Gestión / Eficacia / Trimestral / Estatal / Ascendente /	1,016.00 % Avance de la Meta 103.15	1,048.00 Semáforo ÓPTIMO
				Unidad de medida	Persona
				Parámetros	
				■ 59.99	■ 84.99 ■ 130

¹ Avances físicos y financieros preliminares a la Cuenta Pública para el ejercicio fiscal 2016.

Nivel	Componente	Resumen Narrativo	Estímulos económicos al personal como reconocimiento a su desempeño otorgados			
Denominación del Indicador	Método de cálculo	Definición del Indicador	Tipo/Dimensión/Frecuencia / Cobertura/Sentido	Valor Programado	Avance de la Meta	
Número de trabajadores beneficiados con estímulos económicos	Número de trabajadores beneficiados con estímulos económicos	Trabajadores beneficiados con estímulos económicos	Gestión / Eficacia / Mensual / Estatad / Ascendente /	6,794.00 % Avance de la Meta 97.14 Unidad de medida Persona Parámetros 59.99 84.99 130	6,600.00 Semáforo ÓPTIMO	

Nivel	Componente	Resumen Narrativo	Prestaciones sociales al personal administrativo otorgadas			
Denominación del Indicador	Método de cálculo	Definición del Indicador	Tipo/Dimensión/Frecuencia / Cobertura/Sentido	Valor Programado	Avance de la Meta	
Número de trabajadores con prestaciones sociales otorgadas	Número de trabajadores con prestaciones sociales otorgadas	Trabajadores con prestaciones sociales otorgadas	Gestión / Eficacia / Anual / Estatad / Ascendente /	85,887.00 % Avance de la Meta 100.00 Unidad de medida Persona Parámetros 59.99 84.99 130	85,887.00 Semáforo ÓPTIMO	

Nivel	Componente	Resumen Narrativo	Servicios de hospedaje y espacios para el desarrollo de capacitaciones del personal al servicio de la educación otorgados			
Denominación del Indicador	Método de cálculo	Definición del Indicador	Tipo/Dimensión/Frecuencia / Cobertura/Sentido	Valor Programado	Avance de la Meta	
Número de oficios de solicitud de servicios atendidos.	Número de oficios de solicitud de servicios atendidos	Oficios de solicitud de servicios atendidos.	Gestión / Eficacia / Mensual / Estatad / Ascendente /	68.00 % Avance de la Meta 105.88 Unidad de medida Oficio Parámetros 59.99 84.99 130	72.00 Semáforo ÓPTIMO	

Nivel	Componente	Resumen Narrativo	Servicios médicos, odontológicos y psicológicos al personal de la dependencia otorgados			
Denominación del Indicador	Método de cálculo	Definición del Indicador	Tipo/Dimensión/Frecuencia / Cobertura/Sentido	Valor Programado	Avance de la Meta	
Número de consultas otorgadas	Número de consultas otorgadas	Este indicador muestra el Número de consultas otorgadas	Gestión / Eficacia / Mensual / Estatad / Ascendente /	3,900.00 % Avance de la Meta 101.44 Unidad de medida Consulta Parámetros 59.99 84.99 130	3,956.00 Semáforo ÓPTIMO	

Nombre del Programa Presupuestario: **Impartición de Posgrado Pedagógico**

Avance Financiero Ejercido

¹ Avances físicos y financieros preliminares a la Cuenta Pública para el ejercicio fiscal 2016.

Nivel **Fin** Resumen Narrativo Contribuir a fortalecer las competencias de los profesionales de la educación en servicio, la promoción de la investigación educativa en pro de la mejora de los índices de aprovechamiento escolar de los alumnos de educación básica, media superior y superior en nuestra entidad, a través del fortalecimiento de las instituciones de posgrado de la Secretaría de Educación.

Denominación del Indicador	Método de cálculo	Definición del Indicador	Tipo/Dimensión/Frecuencia /Cobertura/Sentido	Valor Programado	Avance de la Meta
Porcentaje de instituciones de posgrado fortalecidas	(Número Instituciones de posgrado fortalecidas/número de instituciones de posgrado programadas para su fortalecimiento)*100	Instituciones de posgrado fortalecidas	Estratégico / Eficacia / Anual / Estatad / Ascendente /	100.00 % Avance de la Meta 100.00	100.00 Semáforo ÓPTIMO
Unidad de medida				Porcentaje	
Parámetros				59.99	84.99 130

Nivel **Propósito** Resumen Narrativo Los docentes en servicio cuentan con programas de posgrado para el fortalecimiento académico y profesionalización.

Denominación del Indicador	Método de cálculo	Definición del Indicador	Tipo/Dimensión/Frecuencia /Cobertura/Sentido	Valor Programado	Avance de la Meta
Porcentaje de docentes en servicio atendidos en programas de posgrado	(Número de docentes atendidos/Número de docentes que atendieron convocatoria para ingresar al programa de posgrado)*100	Docentes en servicio atendidos en programas de posgrado	Estratégico / Eficacia / Anual / Estatad / Ascendente /	100.00 % Avance de la Meta 100.00	100.00 Semáforo ÓPTIMO
Unidad de medida				Porcentaje	
Parámetros				59.99	84.99 130

Nivel **Componente** Resumen Narrativo Programas de posgrado implementados

Denominación del Indicador	Método de cálculo	Definición del Indicador	Tipo/Dimensión/Frecuencia /Cobertura/Sentido	Valor Programado	Avance de la Meta
Número de programas de posgrado operando	Número de programas de posgrado en operación	Programas de posgrado operando	Gestión / Eficacia / Anual / Estatad / Ascendente /	4.00 % Avance de la Meta 100.00	4.00 Semáforo ÓPTIMO
Unidad de medida				programa	
Parámetros				59.99	84.99 130

Nivel **Componente** Resumen Narrativo Artículos y tesis de posgrado publicados

Denominación del Indicador	Método de cálculo	Definición del Indicador	Tipo/Dimensión/Frecuencia /Cobertura/Sentido	Valor Programado	Avance de la Meta
Número de publicaciones de ejemplares y tesis de posgrado publicados	Número de tesis y ejemplares de revistas publicadas	Publicaciones de ejemplares y tesis de posgrado publicados	Gestión / Eficacia / Mensual / Estatad / Ascendente /	11.00 % Avance de la Meta 100.00	11.00 Semáforo ÓPTIMO
Unidad de medida				ejemplares	
Parámetros				59.99	84.99 130

Nombre del Programa Presupuestario: **Impartición de la Educación Temprana**

Avance Financiero Ejercido \$144,581,422.55

¹ Avances físicos y financieros preliminares a la Cuenta Pública para el ejercicio fiscal 2016.

Nivel **Fin** Resumen Narrativo Contribuir a la educación temprana de los niños menores de 5 años para propiciar las condiciones adecuadas que apoyen su trayecto educativo, a través de su atención con el servicio de educación inicial.

Denominación del Indicador	Método de cálculo	Definición del Indicador	Tipo/Dimensión/Frecuencia / Cobertura/Sentido	Valor Programado	Avance de la Meta
Número de Centros de Trabajo con servicio de Educación Inicial en el Estado.	Número de Centros de Trabajo con servicio de Educación Inicial en el Estado	Se refiere al número de centros de trabajo dispuestos para el servicio de educación inicial, en sus modalidades escolarizada y no escolarizada.	Estratégico / Eficacia / Anual / Estatad / Ascendente /	298.00 % Avance de la Meta 100.00	298.00 Semáforo ÓPTIMO
Unidad de medida				Centros de trabajo	
Parámetros				59.99	84.99 130

Nivel **Propósito** Resumen Narrativo Población de 0 a 5 años 11 meses en condiciones de alta vulnerabilidad, es atendida con el servicio de educación inicial.

Denominación del Indicador	Método de cálculo	Definición del Indicador	Tipo/Dimensión/Frecuencia / Cobertura/Sentido	Valor Programado	Avance de la Meta
Número de niños de 0 a 5 años de edad con servicio de educación Inicial	Número de niños de 0 a 5 años de edad con servicio de educación Inicial	Se refiere al número de niños del segmento de población 0 a 5 años de edad que cuentan con servicio de educación inicial, en alguna de sus dos modalidades: escolarizada y no escolarizada.	Estratégico / Eficacia / Trimestral / Estatad / Ascendente /	33,874.00 % Avance de la Meta 98.26	33,283.00 Semáforo ÓPTIMO
Unidad de medida				Niños	
Parámetros				60	84.99 130

Nivel **Componente** Resumen Narrativo Centros de Desarrollo Infantil con servicios asistenciales y educativos para población de 0 a 5 años de edad en operación

Denominación del Indicador	Método de cálculo	Definición del Indicador	Tipo/Dimensión/Frecuencia / Cobertura/Sentido	Valor Programado	Avance de la Meta
Número de Centros de Desarrollo Infantil operando	Número de Centros de Desarrollo Infantil operando	Se refiere la número de Centros de Desarrollo Infantil operando en la modalidad escolarizada y que disponen de servicios educativos y asistenciales.	Gestión / Eficacia / Trimestral / Estatad / Ascendente /	190.00 % Avance de la Meta 100.00	190.00 Semáforo ÓPTIMO
Unidad de medida				Centro de desarrollo infantil	
Parámetros				60	84.99 130

Nivel **Componente** Resumen Narrativo Orientación en prácticas de crianza a padres de familia de comunidades rurales marginadas ofrecida

Denominación del Indicador	Método de cálculo	Definición del Indicador	Tipo/Dimensión/Frecuencia / Cobertura/Sentido	Valor Programado	Avance de la Meta
Número de padres de familia y cuidadores beneficiados	Número de padres de familia y cuidadores beneficiados	Se refiere al número de padres de familia y cuidadores que reciben orientación en prácticas de crianza.	Gestión / Eficacia / Trimestral / Estatad / Ascendente /	16,550.00 % Avance de la Meta 96.28	15,934.00 Semáforo ÓPTIMO
Unidad de medida				Padres de familia	
Parámetros				60	84.99 130

Nombre del Programa Presupuestario: **Impartición de la Educación Secundaria**

Avance Financiero Ejercido \$7,727,624,516.89

¹ Avances físicos y financieros preliminares a la Cuenta Pública para el ejercicio fiscal 2016.

Nivel **Fin** Resumen Narrativo Contribuir a la mejora de la calidad de la educación básica mediante el desarrollo de competencias para la vida y perfil de egresos en educación secundaria

Denominación del Indicador	Método de cálculo	Definición del Indicador	Tipo/Dimensión/Frecuencia /Cobertura/Sentido	Valor Programado	Avance de la Meta
Porcentaje de Eficiencia terminal	(Número de alumnos egresados en el ciclo N/Número de alumnos inscritos al 1er grado en el ciclo N-2)*100	Se refiere a la proporción de alumnos que culminan el nivel educativo con relación al número de alumnos que lo iniciaron.	Estratégico / Eficacia / Anual / Estatad / Ascendente /	86.10 % Avance de la Meta 100.06	86.15 Semáforo ÓPTIMO
Unidad de medida				Porcentaje	
Parámetros				<input type="checkbox"/> 60 <input type="checkbox"/> 84.99 <input type="checkbox"/> 130	

Nivel **Propósito** Resumen Narrativo Alumnos de educación secundaria logran el perfil de egreso y el desarrollo de competencias para la vida

Denominación del Indicador	Método de cálculo	Definición del Indicador	Tipo/Dimensión/Frecuencia /Cobertura/Sentido	Valor Programado	Avance de la Meta
Matrícula en educación secundaria	Matrícula en educación secundaria	Se refiere a la población escolar del nivel secundaria.	Estratégico / Eficacia / Anual / Estatad / Ascendente /	441,707.00 % Avance de la Meta 100.90	445,681.00 Semáforo ÓPTIMO
Unidad de medida				Alumno	
Parámetros				<input type="checkbox"/> 60 <input type="checkbox"/> 84.99 <input type="checkbox"/> 130	

Nivel **Componente** Resumen Narrativo Acompañamiento pedagógico a escuelas secundarias ofrecido

Denominación del Indicador	Método de cálculo	Definición del Indicador	Tipo/Dimensión/Frecuencia /Cobertura/Sentido	Valor Programado	Avance de la Meta
Número de escuelas que reciben acompañamiento.	Número de escuelas que reciben acompañamiento pedagógico	Se refiere al número de secundarias que recibe acompañamiento pedagógico para mejorar sus procesos.	Gestión / Eficacia / Trimestral / Estatad / Ascendente /	1,149.00 % Avance de la Meta 100.00	1,149.00 Semáforo ÓPTIMO
Unidad de medida				Escuela	
Parámetros				<input type="checkbox"/> 60 <input type="checkbox"/> 84.99 <input type="checkbox"/> 130	

Nombre del Programa Presupuestario: **Impartición de la Educación Primaria**

Avance Financiero Ejercido \$9,607,146,183.59

Nivel **Fin** Resumen Narrativo Contribuir a una educación de calidad para todos en la escuela primaria, mediante un sistema educativo inclusivo y equitativo.

Denominación del Indicador	Método de cálculo	Definición del Indicador	Tipo/Dimensión/Frecuencia /Cobertura/Sentido	Valor Programado	Avance de la Meta
Porcentaje de Eficiencia terminal en educación primaria	(Egresados del ciclo n/Nuevo Ingreso a 1o. del ciclo n-5)*100	Eficiencia terminal en educación primaria	Estratégico / Eficacia / Anual / Estatad / Ascendente /	97.40 % Avance de la Meta 100.00	97.40 Semáforo ÓPTIMO
Unidad de medida				Porcentaje	
Parámetros				<input type="checkbox"/> 59.99 <input type="checkbox"/> 84.99 <input type="checkbox"/> 130	

¹ Avances físicos y financieros preliminares a la Cuenta Pública para el ejercicio fiscal 2016.

Nivel **Propósito** Resumen Narrativo Niños y niñas en edad normativa desarrollan competencias que favorecen su continuidad educativa.

Denominación del Indicador	Método de cálculo	Definición del Indicador	Tipo/Dimensión/Frecuencia /Cobertura/Sentido	Valor Programado	Avance de la Meta
Número de alumnos inscritos en educación primaria	Número de alumnos inscritos en educación primaria	Alumnos inscritos en educación primaria	Estratégico / Eficacia / Anual / Estatad / Ascendente /	975,349.00 % Avance de la Meta 100.00	975,349.00 Semáforo ÓPTIMO
Unidad de medida				Alumno	
Parámetros				<input type="checkbox"/> 59.99 <input type="checkbox"/> 84.99 <input checked="" type="checkbox"/> 130	

Nivel **Componente** Resumen Narrativo Acompañamiento pedagógico a escuelas primarias para el Diseño de la Ruta de Mejora del Consejo Técnico Escolar ofrecido

Denominación del Indicador	Método de cálculo	Definición del Indicador	Tipo/Dimensión/Frecuencia /Cobertura/Sentido	Valor Programado	Avance de la Meta
Número de escuelas primarias con acompañamiento pedagógico en el diseño de la Ruta de Mejora	Número de escuelas primarias con acompañamiento pedagógico en el diseño de la Ruta de Mejora	Escuelas primarias con acompañamiento pedagógico en el diseño de la Ruta de Mejora	Gestión / Eficacia / Trimestral / Estatad / Ascendente /	9.00 % Avance de la Meta 100.00	9.00 Semáforo ÓPTIMO
Unidad de medida				Escuelas	
Parámetros				<input type="checkbox"/> 59.99 <input type="checkbox"/> 84.99 <input checked="" type="checkbox"/> 130	

Nivel **Componente** Resumen Narrativo Instrumentos técnicos para apoyar la gestión y la operación de las escuelas primarias concretados

Denominación del Indicador	Método de cálculo	Definición del Indicador	Tipo/Dimensión/Frecuencia /Cobertura/Sentido	Valor Programado	Avance de la Meta
Número de Reporte de resultados	Número de Reporte de resultados	Este indicador muestra el Número de Reporte de resultados	Gestión / Eficacia / Semestral / Estatad / Ascendente /	2.00 % Avance de la Meta 100.00	2.00 Semáforo ÓPTIMO
Unidad de medida				Reportes	
Parámetros				<input type="checkbox"/> 59.99 <input type="checkbox"/> 84.99 <input checked="" type="checkbox"/> 130	

Nivel **Componente** Resumen Narrativo Acompañamiento a los Consejos Técnicos Escolares de Educación Primaria ofrecido

Denominación del Indicador	Método de cálculo	Definición del Indicador	Tipo/Dimensión/Frecuencia /Cobertura/Sentido	Valor Programado	Avance de la Meta
Número de reuniones del equipo técnico estatal con la estructura de supervisión realizadas	Número de reuniones de seguimiento a los Consejos Técnicos de Zona Escolar	Reuniones del equipo técnico estatal con la estructura de supervisión para las sesiones ordinaria y fase intensiva de los consejos técnicos escolares	Gestión / Eficacia / Trimestral / Estatad / Ascendente /	18.00 % Avance de la Meta 100.00	18.00 Semáforo ÓPTIMO
Unidad de medida				Reuniones	
Parámetros				<input type="checkbox"/> 59.99 <input type="checkbox"/> 84.99 <input checked="" type="checkbox"/> 130	

¹ Avances físicos y financieros preliminares a la Cuenta Pública para el ejercicio fiscal 2016.

Nivel	Componente	Resumen Narrativo	Capacitación a la estructura de supervisión de educación primaria ofrecida			
Denominación del Indicador	Método de cálculo	Definición del Indicador	Tipo/Dimensión/Frecuencia / Cobertura/Sentido	Valor Programado	Avance de la Meta	
Número de Reuniones con el 10% y 100% de los Jefes de Sector y Supervisores de Zona Escolar	Número de Reuniones con el 10% y 100% de los Jefes de Sector y Supervisores de Zona Escolar en sesión ordinaria del Consejo Técnico Escolar	Reuniones con el 10% y 100% de los Jefes de Sector y Supervisores de Zona Escolar en sesión ordinaria del Consejo Técnico Escolar	Gestión / Eficacia / Trimestral / Estatal / Ascendente /	18.00 % Avance de la Meta 100.00	18.00 Semáforo ÓPTIMO	
Unidad de medida				Reuniones		
Parámetros				<input type="checkbox"/> 59.99 <input type="checkbox"/> 84.99 <input checked="" type="checkbox"/> 130		

Nombre del Programa Presupuestario: **Impartición de la Educación Preescolar**

Avance Financiero Ejercido

Nivel	Fin	Resumen Narrativo	Contribuir al logro de los aprendizajes esperados en los niños de 3 a 5 años de edad, a través del trabajo estructurado de los Consejos Técnicos Escolares en las Rutas de Mejora.			
Denominación del Indicador	Método de cálculo	Definición del Indicador	Tipo/Dimensión/Frecuencia / Cobertura/Sentido	Valor Programado	Avance de la Meta	
Número de Consejos Técnicos Escolares con trabajo estructurado en Rutas de Mejora	Número de Consejos Técnicos Escolares de Preescolar en funciones	Consejos Técnicos Escolares con trabajo estructurado en Rutas de Mejora.	Estratégico / Eficacia / Anual / Estatal / Ascendente /	2,339.00 % Avance de la Meta 100.00	2,339.00 Semáforo ÓPTIMO	
Unidad de medida				Consejos técnicos escolares		
Parámetros				<input type="checkbox"/> 59.99 <input type="checkbox"/> 84.99 <input checked="" type="checkbox"/> 130		

Nivel	Propósito	Resumen Narrativo	Las alumnas y los alumnos que asisten a educación preescolar, logran los aprendizajes esperados y el perfil de egreso.			
Denominación del Indicador	Método de cálculo	Definición del Indicador	Tipo/Dimensión/Frecuencia / Cobertura/Sentido	Valor Programado	Avance de la Meta	
Número de alumnas y alumnos que avanzan en el logro de los aprendizajes esperados	Número de alumnos en educación preescolar	Alumnas y alumnos que avanzan en el logro de los aprendizajes esperados	Estratégico / Eficacia / Anual / Estatal / Ascendente /	315,522.00 % Avance de la Meta 100.00	315,522.00 Semáforo ÓPTIMO	
Unidad de medida				Alumno		
Parámetros				<input type="checkbox"/> 59.99 <input type="checkbox"/> 84.99 <input checked="" type="checkbox"/> 130		

Nivel	Componente	Resumen Narrativo	Apoyos didácticos para mejorar el aprendizaje de alumnos de educación preescolar de planteles con relación alumno/maestro elevado entregados			
Denominación del Indicador	Método de cálculo	Definición del Indicador	Tipo/Dimensión/Frecuencia / Cobertura/Sentido	Valor Programado	Avance de la Meta	
Número de paquetes de material didáctico entregados a escuelas con RAM elevado	Número de paquetes de material didáctico entregados a escuelas con RAM elevado	Paquetes de material didáctico entregados a escuelas con RAM elevado	Gestión / Eficacia / Trimestral / Estatal / Ascendente /	900.00 % Avance de la Meta 100.00	900.00 Semáforo ÓPTIMO	
Unidad de medida				Paquetes de material		
Parámetros				<input type="checkbox"/> 59.99 <input type="checkbox"/> 84.99 <input checked="" type="checkbox"/> 130		

¹ Avances físicos y financieros preliminares a la Cuenta Pública para el ejercicio fiscal 2016.

Nivel	Componente	Resumen Narrativo	Capacitación a docentes y directivas del nivel preescolar sobre gestión educativa y pedagógica ofrecida		
Denominación del Indicador	Método de cálculo	Definición del Indicador	Tipo/Dimensión/Frecuencia /Cobertura/Sentido	Valor Programado	Avance de la Meta
Número de jefas de sector y supervisoras capacitadas en áreas sustantivas de su trabajo	Número de jefas de sector y supervisoras capacitadas en áreas sustantivas de su trabajo	Jefas de sector y supervisoras capacitadas en áreas sustantivas de su trabajo	Gestión / Eficacia / Anual / Estatal / Ascendente/	320.00 % Avance de la Meta 100.00	320.00 Semáforo ÓPTIMO
			Unidad de medida	Docente	
			Parámetros		
				59.99	84.99
					130

Nivel	Componente	Resumen Narrativo	Capacitación a supervisoras jefas de sector para el fortalecimiento de sus funciones ofrecida		
Denominación del Indicador	Método de cálculo	Definición del Indicador	Tipo/Dimensión/Frecuencia /Cobertura/Sentido	Valor Programado	Avance de la Meta
Número de jefas de sector y supervisoras capacitadas en áreas sustantivas de su trabajo	Número de jefas de sector y supervisoras capacitadas en áreas sustantivas de su trabajo	Jefas de sector y supervisoras capacitadas en áreas sustantivas de su trabajo	Gestión / Eficacia / Anual / Estatal / Ascendente/	347.00 % Avance de la Meta 100.00	347.00 Semáforo ÓPTIMO
			Unidad de medida	Jefas de sector y supervisoras	
			Parámetros		
				59.99	84.99
					130

Nivel	Componente	Resumen Narrativo	Servicios de Alternativas para la Educación Preescolar en comunidades urbanas y rurales marginadas ofrecidos		
Denominación del Indicador	Método de cálculo	Definición del Indicador	Tipo/Dimensión/Frecuencia /Cobertura/Sentido	Valor Programado	Avance de la Meta
Número de localidades con servicio de Alternativas	Número de localidades con servicio de Alternativas	Localidades con servicio de Alternativas	Gestión / Eficacia / Anual / Estatal / Ascendente/	402.00 % Avance de la Meta 100.00	402.00 Semáforo ÓPTIMO
			Unidad de medida	Localidades	
			Parámetros		
				59.99	84.99
					130

Nombre del Programa Presupuestario: **Impartición de la Educación Media Superior y la Capacitación para el Trabajo**

Avance Financiero Ejercido \$11,408,590.27

Nivel	Fin	Resumen Narrativo	Contribuir a fortalecer la cobertura con calidad y pertinencia, mediante un sistema que cumpla las expectativas de los jóvenes que transitan a la educación media superior y capacitación para el trabajo		
Denominación del Indicador	Método de cálculo	Definición del Indicador	Tipo/Dimensión/Frecuencia /Cobertura/Sentido	Valor Programado	Avance de la Meta
Número de acuerdos validados	Número de acuerdos validados	Se refiere a los acuerdos concretados.	Estratégico / Eficacia / Anual / Estatal / Ascendente/	4.00 % Avance de la Meta 175.00	7.00 Semáforo EN RIESGO
			Unidad de medida	Acuerdo	
			Parámetros		
				60	84.99
					130

¹ Avances físicos y financieros preliminares a la Cuenta Pública para el ejercicio fiscal 2016.

Nivel **Propósito** Resumen Narrativo Los jóvenes en edad normativa disponen de un sistema de educación media superior y capacitación para el trabajo, que garantiza la aplicación de los postulados básicos y lineamientos de las distintas normas de este nivel educativo.

Denominación del Indicador	Método de cálculo	Definición del Indicador	Tipo/Dimensión/Frecuencia /Cobertura/Sentido	Valor Programado	Avance de la Meta
Número de alumnos de nuevo ingreso al Sistema de Educación Media Superior Sectorizado	Número de alumnos de nuevo ingreso al Sistema de Educación Media Superior Sectorizado	Se refiere a los alumnos de nuevo ingreso en los planteles coordinados por el Gobierno del Estado.	Estratégico / Eficacia / Semestral / Estatad / Ascendente /	24,000.00 % Avance de la Meta 109.99	26,397.00 Semáforo ÓPTIMO
Unidad de medida				Alumno	
Parámetros				<input type="checkbox"/> 60 <input type="checkbox"/> 84.99 <input type="checkbox"/> 130	

Nivel **Componente** Resumen Narrativo Proceso Normativo en la Prestación del Servicio de EMS en la Entidad aplicado

Denominación del Indicador	Método de cálculo	Definición del Indicador	Tipo/Dimensión/Frecuencia /Cobertura/Sentido	Valor Programado	Avance de la Meta
Número de acciones para dar curso al proceso normativo realizadas	Número de acciones para dar curso al proceso normativo realizadas	Se refiere a las acciones para desarrollar el proceso normativo.	Gestión / Eficacia / Mensual / Estatad / Ascendente /	236.00 % Avance de la Meta 86.44	204.00 Semáforo ÓPTIMO
Unidad de medida				Acción	
Parámetros				<input type="checkbox"/> 60 <input type="checkbox"/> 84.99 <input type="checkbox"/> 130	

Nivel **Componente** Resumen Narrativo Atención a la demanda de educación media superior implementada

Denominación del Indicador	Método de cálculo	Definición del Indicador	Tipo/Dimensión/Frecuencia /Cobertura/Sentido	Valor Programado	Avance de la Meta
Número de acciones realizadas para la atención a la demanda	Número de acciones realizadas para la atención a la demanda	Se refiere a las acciones institucionales para atender la demanda de educación media superior.	Gestión / Eficacia / Mensual / Estatad / Ascendente /	62.00 % Avance de la Meta 95.16	59.00 Semáforo ÓPTIMO
Unidad de medida				Acción	
Parámetros				<input type="checkbox"/> 60 <input type="checkbox"/> 84.99 <input type="checkbox"/> 130	

Nivel **Componente** Resumen Narrativo Opciones de ingreso a la educación media superior para la población en situación vulnerable aplicadas

Denominación del Indicador	Método de cálculo	Definición del Indicador	Tipo/Dimensión/Frecuencia /Cobertura/Sentido	Valor Programado	Avance de la Meta
Número de acciones para aplicar opciones de ingreso	Número de acciones para aplicar opciones de ingreso	Se refiere a las acciones para diversificar opciones de ingreso a la educación media superior.	Gestión / Eficacia / Mensual / Estatad / Ascendente /	158.00 % Avance de la Meta 103.16	163.00 Semáforo ÓPTIMO
Unidad de medida				Acción	
Parámetros				<input type="checkbox"/> 60 <input type="checkbox"/> 84.99 <input type="checkbox"/> 130	

Nombre del Programa Presupuestario: **Impartición de la Educación Física**

Avance Financiero Ejercido \$613,456,229.63

¹ Avances físicos y financieros preliminares a la Cuenta Pública para el ejercicio fiscal 2016.

Nivel **Fin** Resumen Narrativo Contribuir al desarrollo cognoscitivo, afectivo, motriz y social de los alumnos, mediante la educación física en la educación básica.

Denominación del Indicador	Método de cálculo	Definición del Indicador	Tipo/Dimensión/Frecuencia / Cobertura/Sentido	Valor Programado	Avance de la Meta
Número de docentes de educación física en servicio	Número de docentes de educación física en servicio	Docentes de educación física en servicio	Estratégico / Eficacia / Anual / Estatad / Ascendente /	2,580.00 % Avance de la Meta 93.37 Unidad de medida: Docente Parámetros: 59.99 84.99 130	2,409.00 Semáforo ÓPTIMO

Nivel **Propósito** Resumen Narrativo Los alumnos de educación básica desarrollan actividades de educación física que les consolidan hábitos para una vida saludable y productiva.

Denominación del Indicador	Método de cálculo	Definición del Indicador	Tipo/Dimensión/Frecuencia / Cobertura/Sentido	Valor Programado	Avance de la Meta
Número de alumnos atendidos con educación física en educación básica	Número de alumnos atendidos con educación física en educación básica	Alumnos atendidos con educación física en educación básica	Estratégico / Eficacia / Anual / Estatad / Ascendente /	750,000.00 % Avance de la Meta 93.78 Unidad de medida: Alumno Parámetros: 59.99 84.99 130	703,361.00 Semáforo ÓPTIMO

Nivel **Componente** Resumen Narrativo Apoyo a los alumnos y docentes de educación básica que participan en el deporte escolar otorgado

Denominación del Indicador	Método de cálculo	Definición del Indicador	Tipo/Dimensión/Frecuencia / Cobertura/Sentido	Valor Programado	Avance de la Meta
Número de alumnos y docentes apoyados	Número de alumnos y docentes apoyados	Apoyos a alumnos y docentes participantes en la olimpiada nacional	Gestión / Eficacia / Mensual / Estatad / Ascendente /	593,120.00 % Avance de la Meta 116.89 Unidad de medida: Alumnos y docentes Parámetros: 59.99 84.99 130	693,320.00 Semáforo ÓPTIMO

Nivel **Componente** Resumen Narrativo Apoyo a los alumnos y docentes de educación básica que participan en concurso y actividades cívicas otorgado

Denominación del Indicador	Método de cálculo	Definición del Indicador	Tipo/Dimensión/Frecuencia / Cobertura/Sentido	Valor Programado	Avance de la Meta
Número de alumnos y docentes participantes en concursos y eventos cívico deportivos apoyados	Alumnos y docentes participantes en concursos y eventos cívicos apoyados	Alumnos y docentes participantes en concursos, muestreos de escolta y desfiles cívicos deportivos	Gestión / Eficacia / Mensual / Estatad / Ascendente /	240,000.00 % Avance de la Meta 125.08 Unidad de medida: Alumnos y docentes Parámetros: 59.99 84.99 130	300,198.00 Semáforo ÓPTIMO

¹ Avances físicos y financieros preliminares a la Cuenta Pública para el ejercicio fiscal 2016.

Nivel	Componente	Resumen Narrativo	Apoyo al fortalecimiento de competencias docentes y supervisión de educación física otorgado		
Denominación del Indicador	Método de cálculo	Definición del Indicador	Tipo/Dimensión/Frecuencia /Cobertura/Sentido	Valor Programado	Avance de la Meta
Número de docentes y supervisores capacitados	Número de docentes y supervisores capacitados	Docentes y supervisores capacitados	Gestión /	2,000.00	2,050.00
			Eficacia /	% Avance de la Meta	Semáforo
			Mensual /	102.50	ÓPTIMO
			Estatad /	Unidad de medida	Docentes y supervisores
			Ascendente /	Parámetros	59.99 84.99 130

Nombre del Programa Presupuestario: **Fortalecimiento de la Vinculación entre los Niveles de Educación Básica y las Actividades de Apoyo Escolar**

Avance Financiero Ejercido \$85,707,432.33

Nivel	Fin	Resumen Narrativo	Contribuir a que los alumnos de educación básica desarrollen aprendizajes de calidad, a través de la mejora de la enseñanza y el aprendizaje de las ciencias y las matemáticas con el apoyo de las tecnologías de información.		
Denominación del Indicador	Método de cálculo	Definición del Indicador	Tipo/Dimensión/Frecuencia /Cobertura/Sentido	Valor Programado	Avance de la Meta
Número de Directivos y Docentes, asesorados y acompañados sobre la ruta de mejora de la estrategia local para el desarrollo de la educación básica .	Número de Directivos y Docentes, asesorados y acompañados sobre la ruta de mejora de la estrategia local para el desarrollo de la educación básica .	Se refiere al número de figuras docentes que reciben acompañamiento sobre la ruta de mejora.	Estratégico /	79,858.00	79,858.00
			Eficacia /	% Avance de la Meta	Semáforo
			Anual /	100.00	ÓPTIMO
			Estatad /	Unidad de medida	Docente
			Ascendente /	Parámetros	60 84.99 130

Nivel	Propósito	Resumen Narrativo	Los alumnos de educación básica cuentan con los elementos educativos para el logro de los rasgos del perfil de egreso de ese nivel educativo.		
Denominación del Indicador	Método de cálculo	Definición del Indicador	Tipo/Dimensión/Frecuencia /Cobertura/Sentido	Valor Programado	Avance de la Meta
Número de alumnos atendidos con educación básica	Número de alumnos atendidos con educación básica	Se refiere al número de alumnos matriculados en los niveles de educación básica.	Estratégico /	1,743,556.00	1,743,556.00
			Eficacia /	% Avance de la Meta	Semáforo
			Anual /	100.00	ÓPTIMO
			Estatad /	Unidad de medida	Alumno
			Ascendente /	Parámetros	60 84.99 130

Nivel	Componente	Resumen Narrativo	Niveles educativos del tipo básico articulados en los diferentes procesos de enseñanza aprendizaje		
Denominación del Indicador	Método de cálculo	Definición del Indicador	Tipo/Dimensión/Frecuencia /Cobertura/Sentido	Valor Programado	Avance de la Meta
Número de acciones implementadas para la articulación de la Educación Básica	Número de acciones implementadas para la articulación de la Educación Básica	Se refiere a las acciones institucionales para la articulación de los niveles y servicios de la educación básica.	Gestión /	10.00	10.00
			Eficacia /	% Avance de la Meta	Semáforo
			Mensual /	100.00	ÓPTIMO
			Estatad /	Unidad de medida	Acción
			Ascendente /	Parámetros	60 84.99 130

¹ Avances físicos y financieros preliminares a la Cuenta Pública para el ejercicio fiscal 2016.

Nivel **Componente** Resumen Narrativo Asesoría a docentes de educación básica sobre la implementación de proyectos educativos ofrecida

Denominación del Indicador	Método de cálculo	Definición del Indicador	Tipo/Dimensión/Frecuencia /Cobertura/Sentido	Valor Programado	Avance de la Meta
Número de docentes capacitados	Número de docentes capacitados	Se refiere a los docentes capacitados en la implementación de proyectos.	Gestión / Eficacia / Mensual / Estatad / Ascendente /	5,000.00 % Avance de la Meta 100.00	5,000.00 Semáforo ÓPTIMO
Unidad de medida				Docentes	
Parámetros				<input type="checkbox"/> 60 <input type="checkbox"/> 84.99 <input type="checkbox"/> 130	

Nivel **Componente** Resumen Narrativo Apoyo otorgado con materiales didácticos para la prevención de la violencia a escuelas de educación básica

Denominación del Indicador	Método de cálculo	Definición del Indicador	Tipo/Dimensión/Frecuencia /Cobertura/Sentido	Valor Programado	Avance de la Meta
Total de Escuelas de educación básica apoyadas con materiales didácticos para la prevención de la violencia escolar	Número de Escuelas de educación básica apoyadas con materiales didácticos para la prevención de la violencia escolar	Se refiere al número de escuelas participantes en actividades contra la violencia que reciben apoyo didácticos.	Gestión / Eficacia / Trimestral / Estatad / Ascendente /	11,754.00 % Avance de la Meta 100.00	11,754.00 Semáforo ÓPTIMO
Unidad de medida				Escuelas	
Parámetros				<input type="checkbox"/> 60 <input type="checkbox"/> 84.99 <input type="checkbox"/> 130	

Nivel **Componente** Resumen Narrativo Servicios educativos para el fomento de la equidad y atención a la población escolar en situación vulnerable ofrecidos

Denominación del Indicador	Método de cálculo	Definición del Indicador	Tipo/Dimensión/Frecuencia /Cobertura/Sentido	Valor Programado	Avance de la Meta
Número de Direcciones de área que operan los servicios educativos para la equidad y la formación integral	Número de direcciones de área que operan los servicios educativos para la equidad y la formación integral	Se refiere a las instancias operativas para la aplicación de los servicios educativos enfocados a la equidad y la formación integral.	Gestión / Eficacia / Anual / Estatad / Ascendente /	6.00 % Avance de la Meta 100.00	6.00 Semáforo ÓPTIMO
Unidad de medida				Direcciones de área	
Parámetros				<input type="checkbox"/> 60 <input type="checkbox"/> 84.99 <input type="checkbox"/> 130	

Nivel **Componente** Resumen Narrativo Intervenciones con docentes que atiendan y prevengan la problemática psicopedagógica y de desgaste emocional.

Denominación del Indicador	Método de cálculo	Definición del Indicador	Tipo/Dimensión/Frecuencia /Cobertura/Sentido	Valor Programado	Avance de la Meta
Número de maestros atendidos por el programa desarrollo emocional del docente	Número de docentes atendidos por el programa	El Número de docentes que hayan asistido a las platicas tipo, entrega de resultados, talleres y casos individuales que haya atendido el programa de desarrollo emocional del docente.	Gestión / Eficacia / Mensual / Estatad / Ascendente /	623.00 % Avance de la Meta 118.78	740.00 Semáforo ÓPTIMO
Unidad de medida				Docentes	
Parámetros				<input type="checkbox"/> 60 <input type="checkbox"/> 84.99 <input type="checkbox"/> 130	

¹ Avances físicos y financieros preliminares a la Cuenta Pública para el ejercicio fiscal 2016.

Nivel **Componente** Resumen Narrativo Programa de robótica para fortalecer las habilidades en ciencias de los alumnos de educación secundaria aplicado

Denominación del Indicador	Método de cálculo	Definición del Indicador	Tipo/Dimensión/Frecuencia /Cobertura/Sentido	Valor Programado	Avance de la Meta	
Número de alumnos que se benefician del programa.	Número de alumnos que se benefician del programa	Se refiere al número de alumnos que se benefician con el programa de Robótica.	Gestión / Eficacia / Anual / Estatad / Ascendente /	6,000.00 % Avance de la Meta 100.00	6,000.00 Semáforo ÓPTIMO	
Unidad de medida				Alumnos		
Parámetros				60	84.99	130

Nombre del Programa **Formación Inicial de Docentes para la Educación Básica**
Presupuestario:

Avance Financiero Ejercido \$313,996,647.75

Nivel **Fin** Resumen Narrativo Contribuir a mejorar la calidad en la Educación Básica impartida a los niños Jaliscienses en edades entre 3 y 15 años.

Denominación del Indicador	Método de cálculo	Definición del Indicador	Tipo/Dimensión/Frecuencia /Cobertura/Sentido	Valor Programado	Avance de la Meta	
Número de alumnos en Preescolar, Primaria y Secundaria destacados	Número de alumnos destacados	Alumnos en Preescolar, Primaria y Secundaria destacados	Estratégico / Eficacia / Anual / Estatad / Ascendente /	3,478.00 % Avance de la Meta 100.00	3,478.00 Semáforo ÓPTIMO	
Unidad de medida				alumnos		
Parámetros				59.99	84.99	130

Nivel **Propósito** Resumen Narrativo Alumnos de las escuelas normales oficiales reciben una formación profesional para la docencia en Educación Básica.

Denominación del Indicador	Método de cálculo	Definición del Indicador	Tipo/Dimensión/Frecuencia /Cobertura/Sentido	Valor Programado	Avance de la Meta	
Número de Matrícula en las Escuelas Normales Oficiales atendida	Número de matrícula atendida	Matrícula en las Escuelas Normales Oficiales atendida	Estratégico / Eficacia / Anual / Estatad / Ascendente /	3,478.00 % Avance de la Meta 100.00	3,478.00 Semáforo ÓPTIMO	
Unidad de medida				alumnos		
Parámetros				59.99	84.99	130

Nivel **Componente** Resumen Narrativo Docentes de las Escuelas Normales Públicas capacitados en torno a la Reforma Curricular

Denominación del Indicador	Método de cálculo	Definición del Indicador	Tipo/Dimensión/Frecuencia /Cobertura/Sentido	Valor Programado	Avance de la Meta	
Número de docentes capacitados	Número de docentes capacitados	Este indicador muestra el Número de docentes capacitados	Gestión / Eficacia / Trimestral / Estatad / Ascendente /	603.00 % Avance de la Meta 100.00	603.00 Semáforo ÓPTIMO	
Unidad de medida				Docentes		
Parámetros				59.99	84.99	130

¹ Avances físicos y financieros preliminares a la Cuenta Pública para el ejercicio fiscal 2016.

Nivel **Componente** Resumen Narrativo **Docentes y alumnos de las Escuelas Normales capacitados en el Congreso de Investigación**

Denominación del Indicador	Método de cálculo	Definición del Indicador	Tipo/Dimensión/Frecuencia / Cobertura/Sentido	Valor Programado	Avance de la Meta
Número de profesores y alumnos de las escuelas normales que participan en el Congreso de Investigación realizado	Número de profesores y Alumnos de las escuelas normales que participan en el Congreso de Investigación realizado	Profesores y alumnos de las escuelas normales que participan en el Congreso de Investigación realizado	Gestión / Eficacia / Anual / Estatal / Ascendente/	350.00 % Avance de la Meta 100.00	350.00 Semáforo ÓPTIMO
Unidad de medida				personas	
Parámetros				■ 59.99 ■ 84.99 ■ 130	

Nivel **Componente** Resumen Narrativo **Servicios educativos y asistenciales a los alumnos de la Escuela Normal Rural Miguel Hidalgo otorgados**

Denominación del Indicador	Método de cálculo	Definición del Indicador	Tipo/Dimensión/Frecuencia / Cobertura/Sentido	Valor Programado	Avance de la Meta
Número de alumnos internos atendidos	Número de alumnos internos atendidos	Este indicador muestra el Número de alumnos internos atendidos	Gestión / Eficacia / Cuatrimestral/ Estatal / Ascendente/	390.00 % Avance de la Meta 100.00	390.00 Semáforo ÓPTIMO
Unidad de medida				alumnos	
Parámetros				■ 59.99 ■ 84.99 ■ 130	

Nivel **Componente** Resumen Narrativo **Apoyos económicos para la práctica intensiva y al servicio social para los estudiantes de 6o., 7o. y 8o. semestre de las escuelas normales públicas otorgados**

Denominación del Indicador	Método de cálculo	Definición del Indicador	Tipo/Dimensión/Frecuencia / Cobertura/Sentido	Valor Programado	Avance de la Meta
Número de becas de apoyo a los estudiantes de 6o., 7o. y 8o. semestre de las escuelas normales públicas entregadas.	Número de becas otorgadas	Becas de apoyo a los estudiantes de 6o., 7o. y 8o. semestre de las escuelas normales públicas entregadas.	Gestión / Eficacia / Anual / Estatal / Ascendente/	2,162.00 % Avance de la Meta 100.00	2,162.00 Semáforo ÓPTIMO
Unidad de medida				becas	
Parámetros				■ 59.99 ■ 84.99 ■ 130	

Nivel **Componente** Resumen Narrativo **Proyectos en gestión, formación e investigación en ambientes virtuales para el desarrollo profesional docente operando**

Denominación del Indicador	Método de cálculo	Definición del Indicador	Tipo/Dimensión/Frecuencia / Cobertura/Sentido	Valor Programado	Avance de la Meta
Número de proyecto de gestión en ambientes virtuales operando	Número de proyecto de gestión en ambientes virtuales operando	Proyecto de gestión en ambientes virtuales operando	Gestión / Eficacia / Anual / Estatal / Ascendente/	1.00 % Avance de la Meta 100.00	1.00 Semáforo ÓPTIMO
Unidad de medida				proyecto	
Parámetros				■ 59.99 ■ 84.99 ■ 130	

Nombre del Programa Presupuestario: **Fomento de la Participación Social en la Educación Básica**

Avance Financiero Ejercido

¹ Avances físicos y financieros preliminares a la Cuenta Pública para el ejercicio fiscal 2016.

Nivel **Fin** Resumen Narrativo Contribuir a mejora la calidad de la educación de niños, niñas y jóvenes, a través del impulso a la colaboración y corresponsabilidad de la comunidad escolar, en el mejoramiento permanente de su desempeño para el logro de los propósitos educativos y la formación integral de los estudiantes.

Denominación del Indicador	Método de cálculo	Definición del Indicador	Tipo/Dimensión/Frecuencia /Cobertura/Sentido	Valor Programado	Avance de la Meta
Número de Órganos de Participación Social constituidos.	Número de órganos de participación social constituidos	Órganos de Participación Social constituidos.	Estratégico / Eficacia / Anual / Estatad / Ascendente /	25,500.00 % Avance de la Meta 92.98	23,711.00 Semáforo ÓPTIMO
				Unidad de medida	consejos
				Parámetros	
				■ 59.99	■ 84.99 ■ 130

Nivel **Propósito** Resumen Narrativo La comunidad escolar ejecuta y promueve la cultura de la gestión, a través de la participación social, como apoyo para la calidad de la educación.

Denominación del Indicador	Método de cálculo	Definición del Indicador	Tipo/Dimensión/Frecuencia /Cobertura/Sentido	Valor Programado	Avance de la Meta
Número de consejos de participación social en la educación constituidos	Número de consejos de participación social constituidos	Consejos de Participación Social en la Educación constituidos	Estratégico / Eficacia / Mensual / Estatad / Ascendente /	25,500.00 % Avance de la Meta 92.98	23,711.00 Semáforo ÓPTIMO
				Unidad de medida	consejo
				Parámetros	
				■ 59.99	■ 84.99 ■ 130

Nivel **Componente** Resumen Narrativo Consejos de participación social operando

Denominación del Indicador	Método de cálculo	Definición del Indicador	Tipo/Dimensión/Frecuencia /Cobertura/Sentido	Valor Programado	Avance de la Meta
Número de consejos de participación social operando	Número de consejos de participación social en operación	Consejos de participación social operando	Gestión / Eficacia / Mensual / Estatad / Ascendente /	13,500.00 % Avance de la Meta 97.19	13,120.00 Semáforo ÓPTIMO
				Unidad de medida	consejo
				Parámetros	
				■ 59.99	■ 84.99 ■ 130

Nivel **Componente** Resumen Narrativo Asociaciones de padres de familia operando

Denominación del Indicador	Método de cálculo	Definición del Indicador	Tipo/Dimensión/Frecuencia /Cobertura/Sentido	Valor Programado	Avance de la Meta
Número de asociaciones de padres de familia constituidas	Número de asociaciones de padres de familia constituidas	Asociaciones de padres de familia constituidas	Gestión / Eficacia / Cuatrimestral / Estatad / Ascendente /	12,000.00 % Avance de la Meta 88.26	10,591.00 Semáforo ÓPTIMO
				Unidad de medida	Asociación
				Parámetros	
				■ 59.99	■ 84.99 ■ 130

¹ Avances físicos y financieros preliminares a la Cuenta Pública para el ejercicio fiscal 2016.

Nivel	Componente	Resumen Narrativo	Capacitación a integrantes de los órganos de participación social y padres de familia efectuada		
Denominación del Indicador	Método de cálculo	Definición del Indicador	Tipo/Dimensión/Frecuencia /Cobertura/Sentido	Valor Programado	Avance de la Meta
Número de miembros de la comunidad escolar capacitados	Número Miembros de la comunidad escolar capacitada	Miembros de la comunidad escolar capacitados	Gestión / Eficacia / Mensual / Estatad / Ascendente /	6,000.00 % Avance de la Meta 116.58 Unidad de medida: personas Parámetros: 59.99, 84.99, 130	6,995.00 Semáforo ÓPTIMO

Nivel	Componente	Resumen Narrativo	Trámites del seguro escolar contra accidentes personales reembolsados		
Denominación del Indicador	Método de cálculo	Definición del Indicador	Tipo/Dimensión/Frecuencia /Cobertura/Sentido	Valor Programado	Avance de la Meta
Número de trámites de reembolso del seguro escolar	Número de trámites de reembolso del seguro escolar	Trámites de reembolso del seguro escolar	Gestión / Eficacia / Mensual / Estatad / Ascendente /	400.00 % Avance de la Meta 77.50 Unidad de medida: Asociación Parámetros: 59.99, 84.99, 130	310.00 Semáforo MEJORABLE

Nivel	Componente	Resumen Narrativo	Consejos municipales de Participación Social operando		
Denominación del Indicador	Método de cálculo	Definición del Indicador	Tipo/Dimensión/Frecuencia /Cobertura/Sentido	Valor Programado	Avance de la Meta
Número de consejos municipales de participación social constituidos	Número de consejos municipales de participación social constituidos	Consejos municipales de participación social constituidos	Gestión / Eficacia / Semestral / Estatad / Ascendente /	125.00 % Avance de la Meta 36.00 Unidad de medida: consejo Parámetros: 59.99, 84.99, 130	45.00 Semáforo EN RIESGO

Nivel	Componente	Resumen Narrativo	Consejo Estatal de participación social operando		
Denominación del Indicador	Método de cálculo	Definición del Indicador	Tipo/Dimensión/Frecuencia /Cobertura/Sentido	Valor Programado	Avance de la Meta
Número de consejo estatal de participación social instalado	Número de consejos instalados	Consejo estatal de participación social instalado	Gestión / Eficacia / Anual / Estatad / Ascendente /	1.00 % Avance de la Meta 100.00 Unidad de medida: consejo Parámetros: 59.99, 84.99, 130	1.00 Semáforo ÓPTIMO

Nombre del Programa Presupuestario: **Fomento a la Salud y la Seguridad Escolar en Educación Básica**

Avance Financiero Ejercido:

¹ Avances físicos y financieros preliminares a la Cuenta Pública para el ejercicio fiscal 2016.

Nivel **Fin** Resumen Narrativo Contribuir a la construcción de una nueva cultura de la salud en niños, niñas y adolescentes de educación básica, a través del desarrollo de capacidades para modificar sus determinantes de salud.

Denominación del Indicador	Método de cálculo	Definición del Indicador	Tipo/Dimensión/Frecuencia /Cobertura/Sentido	Valor Programado	Avance de la Meta
Número de alumnos beneficiados	Número de alumnos beneficiados	Este indicador muestra el Número de alumnos beneficiados	Estratégico / Eficacia / Mensual / Estatad / Ascendente /	130,000.00 % Avance de la Meta 122.23	158,894.00 Semáforo ÓPTIMO
				Unidad de medida: Alumno	
				Parámetros	
				■ 59.99	■ 84.99 ■ 130

Nivel **Propósito** Resumen Narrativo Las comunidades educativas desarrollan competencias para el autocuidado de la salud.

Denominación del Indicador	Método de cálculo	Definición del Indicador	Tipo/Dimensión/Frecuencia /Cobertura/Sentido	Valor Programado	Avance de la Meta
Número de escuelas beneficiadas	Número de escuelas beneficiadas	Este indicador muestra el Número de escuelas beneficiadas	Estratégico / Eficacia / Semestral / Estatad / Ascendente /	1,500.00 % Avance de la Meta 119.67	1,795.00 Semáforo ÓPTIMO
				Unidad de medida: escuela	
				Parámetros	
				■ 59.99	■ 84.99 ■ 130

Nivel **Componente** Resumen Narrativo Apoyos del programa Escuela y Salud a escuelas de educación básica ofrecidos

Denominación del Indicador	Método de cálculo	Definición del Indicador	Tipo/Dimensión/Frecuencia /Cobertura/Sentido	Valor Programado	Avance de la Meta
Número de escuelas beneficiadas	Número de escuelas beneficiadas	Este indicador muestra el Número de escuelas beneficiadas	Gestión / Eficacia / Mensual / Estatad / Ascendente /	1,200.00 % Avance de la Meta 113.33	1,360.00 Semáforo ÓPTIMO
				Unidad de medida: escuela	
				Parámetros	
				■ 59.99	■ 84.99 ■ 130

Nivel **Componente** Resumen Narrativo Orientación sobre educación integral de la sexualidad dirigida a escuelas de educación básica ofrecida

Denominación del Indicador	Método de cálculo	Definición del Indicador	Tipo/Dimensión/Frecuencia /Cobertura/Sentido	Valor Programado	Avance de la Meta
Escuelas capacitadas en Educación Integral de la Sexualidad	Número de escuelas beneficiadas en Educación Integral de Sexualidad	Capacitadas en Educación Integral de la Sexualidad	Gestión / Eficacia / Mensual / Estatad / Ascendente /	200.00 % Avance de la Meta 104.50	209.00 Semáforo ÓPTIMO
				Unidad de medida: escuela	
				Parámetros	
				■ 59.99	■ 84.99 ■ 130

¹ Avances físicos y financieros preliminares a la Cuenta Pública para el ejercicio fiscal 2016.

Nivel	Componente	Resumen Narrativo	Asesoría en gestión ambiental para escuelas de educación básica ofrecida			
Denominación del Indicador	Método de cálculo	Definición del Indicador	Tipo/Dimensión/Frecuencia / Cobertura/Sentido	Valor Programado	Avance de la Meta	
Número de escuelas que mejoran su entorno	Número de escuelas que mejoran su entorno	Escuelas que mejoran su entorno	Gestión / Eficacia / Mensual / Estatad / Ascendente /	300.00 % Avance de la Meta 123.00	369.00 Semáforo ÓPTIMO	
				Unidad de medida	escuela	
				Parámetros		
				■ 59.99	■ 84.99 ■ 130	

Nivel	Componente	Resumen Narrativo	Orientación sobre acciones de prevención y seguridad escolar a Escuelas de Educación Básica ofrecidas			
Denominación del Indicador	Método de cálculo	Definición del Indicador	Tipo/Dimensión/Frecuencia / Cobertura/Sentido	Valor Programado	Avance de la Meta	
Número de escuelas con acciones para mejorar la seguridad escolar	Número de escuelas con acciones para mejorar la seguridad escolar	Escuelas con acciones para mejorar la seguridad escolar	Gestión / Eficacia / Mensual / Estatad / Ascendente /	1,000.00 % Avance de la Meta 102.70	1,027.00 Semáforo ÓPTIMO	
				Unidad de medida	escuela	
				Parámetros		
				■ 59.99	■ 84.99 ■ 130	

Nombre del Programa Presupuestario: **Evaluación del Sistema de Educación del Estado**

Avance Financiero Ejercido

Nivel	Fin	Resumen Narrativo	Contribuir a la mejora de la calidad de todos los jaliscienses, mediante la aplicación y análisis de las evaluaciones educativas locales, nacionales e internacionales			
Denominación del Indicador	Método de cálculo	Definición del Indicador	Tipo/Dimensión/Frecuencia / Cobertura/Sentido	Valor Programado	Avance de la Meta	
Número de estructura de evaluación educativa consolidada y pertinente con los lineamientos nacionales	Número de estructura operando	Número de estructura de evaluación educativa consolidada y pertinente con los lineamientos nacionales	Estratégico / Eficacia / Anual / Estatad / Ascendente /	1.00 % Avance de la Meta 100.00	1.00 Semáforo ÓPTIMO	
				Unidad de medida	estructura	
				Parámetros		
				■ 59.99	■ 84.99 ■ 130	

Nivel	Propósito	Resumen Narrativo	Servicios de educación que cuentan con mejoría educativa en el estado de Jalisco.			
Denominación del Indicador	Método de cálculo	Definición del Indicador	Tipo/Dimensión/Frecuencia / Cobertura/Sentido	Valor Programado	Avance de la Meta	
Número de evaluaciones en el sector educativo realizadas	Número de evaluaciones en el sector educativo realizadas	Evaluaciones en el sector educativo realizadas	Estratégico / Eficacia / Mensual / Estatad / Ascendente /	20.00 % Avance de la Meta 95.00	19.00 Semáforo ÓPTIMO	
				Unidad de medida	evaluación	
				Parámetros		
				■ 59.99	■ 84.99 ■ 130	

¹ Avances físicos y financieros preliminares a la Cuenta Pública para el ejercicio fiscal 2016.

Nivel	Componente	Resumen Narrativo	Evaluaciones estandarizadas para obtener información del contexto educativo realizadas			
Denominación del Indicador	Método de cálculo	Definición del Indicador	Tipo/Dimensión/Frecuencia / Cobertura/Sentido	Valor Programado	Avance de la Meta	
Número de evaluaciones estandarizadas realizadas	Número de evaluaciones estandarizadas realizadas	Evaluaciones estandarizadas realizadas	Gestión / Eficacia / Mensual / Estatad / Ascendente /	9.00 % Avance de la Meta 100.00	9.00 Semáforo ÓPTIMO	
				Unidad de medida	Evaluación	
				Parámetros		
				■ 59.99	■ 84.99 ■ 130	

Nivel	Componente	Resumen Narrativo	Evaluaciones estatales para verificar el impacto de programas educativos locales aplicadas			
Denominación del Indicador	Método de cálculo	Definición del Indicador	Tipo/Dimensión/Frecuencia / Cobertura/Sentido	Valor Programado	Avance de la Meta	
Número de evaluaciones aplicadas	Número de evaluaciones aplicadas	Evaluaciones estatales para verificar el impacto de programas educativos aplicadas	Gestión / Eficacia / Semestral / Estatad / Ascendente /	7.00 % Avance de la Meta 100.00	7.00 Semáforo ÓPTIMO	
				Unidad de medida	Evaluación	
				Parámetros		
				■ 59.99	■ 84.99 ■ 130	

Nivel	Componente	Resumen Narrativo	Resultados de programas de evaluación difundidos			
Denominación del Indicador	Método de cálculo	Definición del Indicador	Tipo/Dimensión/Frecuencia / Cobertura/Sentido	Valor Programado	Avance de la Meta	
Número de resultado del programa de evaluación difundido	Número de resultado difundido	Resultado del programa de evaluación difundido	Gestión / Eficacia / Bimestral / Estatad / Ascendente /	3.00 % Avance de la Meta 100.00	3.00 Semáforo ÓPTIMO	
				Unidad de medida	Resultados	
				Parámetros		
				■ 59.99	■ 84.99 ■ 130	

Nombre del Programa Presupuestario: **Educación para Comunidades Indígenas en los Niveles de Preescolar y Primaria**

Avance Financiero Ejercicio \$118,500,391.84

Nivel	Fin	Resumen Narrativo	Contribuir al logro de una educación de calidad en el estado de Jalisco, a través de un enfoque pedagógico cultural y lingüístico adecuado.			
Denominación del Indicador	Método de cálculo	Definición del Indicador	Tipo/Dimensión/Frecuencia / Cobertura/Sentido	Valor Programado	Avance de la Meta	
Total de escuelas de educación indígena bilingües en operación	Número de escuelas de educación indígena bilingües en operación	Se refiere al número de escuelas en comunidades náhuatl y wixárika con modelo bilingüe.	Estratégico / Eficacia / Anual / Regional / Ascendente /	159.00 % Avance de la Meta 100.00	159.00 Semáforo ÓPTIMO	
				Unidad de medida	Escuela	
				Parámetros		
				■ 60	■ 84.99 ■ 130	

¹ Avances físicos y financieros preliminares a la Cuenta Pública para el ejercicio fiscal 2016.

Nivel **Propósito** Resumen Narrativo Niños indígenas reciben una educación intercultural bilingüe con calidad, equidad y eficacia

Denominación del Indicador	Método de cálculo	Definición del Indicador	Tipo/Dimensión/Frecuencia / Cobertura/Sentido	Valor Programado	Avance de la Meta
Total de alumnos indígenas que escriben en lengua materna y aprueban la asignatura de español	Número de alumnos indígenas que escriben en lengua materna y aprueban la asignatura de español.	Se refiere al número de alumnos indígenas de educación básica que dominan el bilingüismo.	Estratégico / Eficacia / Anual / Regional / Ascendente /	8,279.00 % Avance de la Meta 100.00	8,279.00 Semáforo ÓPTIMO
Unidad de medida				Alumno	
Parámetros				■ 60 ■ 84.99 ■ 130	

Nivel **Componente** Resumen Narrativo Capacitación a personal docente y directivo de zonas escolares de educación indígena ofrecido

Denominación del Indicador	Método de cálculo	Definición del Indicador	Tipo/Dimensión/Frecuencia / Cobertura/Sentido	Valor Programado	Avance de la Meta
Número de docentes y directivos capacitados	Número de docentes y directivos capacitados	Se refiere al número de docentes y directivos capacitados en lecto-escritura en lengua materna y segunda lengua.	Gestión / Eficacia / Trimestral / Regional / Ascendente /	400.00 % Avance de la Meta 100.00	400.00 Semáforo ÓPTIMO
Unidad de medida				Docente	
Parámetros				■ 60 ■ 84.99 ■ 130	

Nivel **Componente** Resumen Narrativo Acompañamientos pedagógicos a escuelas de educación indígena ofrecidos

Denominación del Indicador	Método de cálculo	Definición del Indicador	Tipo/Dimensión/Frecuencia / Cobertura/Sentido	Valor Programado	Avance de la Meta
Número de escuelas beneficiadas con acompañamiento pedagógico	Número de escuelas beneficiadas con acompañamiento pedagógico	Se refiere a las escuelas que recibieron acompañamiento pedagógico y orientación metodológica.	Gestión / Eficacia / Trimestral / Regional / Ascendente /	105.00 % Avance de la Meta 100.00	105.00 Semáforo ÓPTIMO
Unidad de medida				Escuela	
Parámetros				■ 60 ■ 84.99 ■ 130	

Nivel **Componente** Resumen Narrativo Asesorías en autogestión al personal de supervisión de educación indígena ofrecidas

Denominación del Indicador	Método de cálculo	Definición del Indicador	Tipo/Dimensión/Frecuencia / Cobertura/Sentido	Valor Programado	Avance de la Meta
Número de supervisores en intercambio de experiencias	Número de supervisores en intercambio de experiencias	Se refiere al número de supervisores que participan en sesiones de intercambio de experiencias.	Gestión / Eficacia / Trimestral / Regional / Ascendente /	8.00 % Avance de la Meta 100.00	8.00 Semáforo ÓPTIMO
Unidad de medida				Supervisor	
Parámetros				■ 60 ■ 84.99 ■ 130	

Nombre del Programa Presupuestario: **Difusión de la Acción Educativa**

Avance Financiero Ejercido \$8,359,906.79

¹ Avances físicos y financieros preliminares a la Cuenta Pública para el ejercicio fiscal 2016.

Nivel	Componente	Resumen Narrativo	Programas educativos en medios electrónicos y prensa difundidos			
Denominación del Indicador	Método de cálculo	Definición del Indicador	Tipo/Dimensión/Frecuencia /Cobertura/Sentido	Valor Programado	Avance de la Meta	
Número de programas educativos difundidos	Número de programas educativos difundidos	Programas educativos difundidos	Estratégico /	516.00	516.00	
			Eficacia /	% Avance de la Meta	Semáforo	
			Trimestral /	100.00	ÓPTIMO	
			Estatad /	Unidad de medida	Programa Educativo	
			Ascendente /	Parámetros		
				59.99	84.99 130	

Nivel	Fin	Resumen Narrativo	Contribuir a la mejora de la calidad educativa mediante la difusión de información del sector educativo en el interior de la Secretaría y a la sociedad en general.			
Denominación del Indicador	Método de cálculo	Definición del Indicador	Tipo/Dimensión/Frecuencia /Cobertura/Sentido	Valor Programado	Avance de la Meta	
Número de programas de difusión de las acciones educativas desarrolladas	Número de programas de difusión de las acciones educativas desarrolladas	Se refiere a los programas que se difunden en medios electrónicos con información educativa	Estratégico /	1.00	1.00	
			Eficacia /	% Avance de la Meta	Semáforo	
			Anual /	100.00	ÓPTIMO	
			Estatad /	Unidad de medida	Programas	
			Ascendente /	Parámetros		
				59.99	84.99 130	

Nivel	Propósito	Resumen Narrativo	La comunidad educativa conoce los programas y actividades emprendidos por la SE con acciones de difusión.			
Denominación del Indicador	Método de cálculo	Definición del Indicador	Tipo/Dimensión/Frecuencia /Cobertura/Sentido	Valor Programado	Avance de la Meta	
Número de acciones de difusión realizadas	Número de acciones de difusión realizadas	Acciones de difusión realizadas	Estratégico /	1,062.00	1,062.00	
			Eficacia /	% Avance de la Meta	Semáforo	
			Trimestral /	100.00	ÓPTIMO	
			Estatad /	Unidad de medida	Acciones	
			Ascendente /	Parámetros		
				59.99	84.99 130	

Nivel	Componente	Resumen Narrativo	Estructura educativa informada con notas en medios electrónicos y prensa procesadas			
Denominación del Indicador	Método de cálculo	Definición del Indicador	Tipo/Dimensión/Frecuencia /Cobertura/Sentido	Valor Programado	Avance de la Meta	
Número de notas en medios electrónicos y prensa procesadas	Número de notas en medios electrónicos y prensa procesadas	Notas en medios electrónicos y prensa procesadas	Gestión /	366.00	366.00	
			Eficacia /	% Avance de la Meta	Semáforo	
			Trimestral /	100.00	ÓPTIMO	
			Estatad /	Unidad de medida	Nota periodística	
			Ascendente /	Parámetros		
				59.99	84.99 130	

¹ Avances físicos y financieros preliminares a la Cuenta Pública para el ejercicio fiscal 2016.

Nivel	Componente	Resumen Narrativo	Campañas institucionales para todas las áreas que integran la dependencia desarrolladas		
Denominación del Indicador	Método de cálculo	Definición del Indicador	Tipo/Dimensión/Frecuencia /Cobertura/Sentido	Valor Programado	Avance de la Meta
Número de campañas institucionales realizadas	Número de campañas institucionales realizadas	Campañas institucionales realizadas	Gestión /	180.00	180.00
			Eficacia /	% Avance de la Meta	Semáforo
			Trimestral /	100.00	ÓPTIMO
			Estatad /	Unidad de medida	Campaña
			Ascendente /	Parámetros	59.99 84.99 130

Nombre del Programa Presupuestario: **Conducción de la Política Educativa**

Avance Financiero Ejercido \$36,948,142.91

Nivel	Fin	Resumen Narrativo	Contribuir a la mejora de la calidad educativa en las escuelas del estado de Jalisco, mediante el desarrollo del potencial humano de los mexicanos con educación de calidad.		
Denominación del Indicador	Método de cálculo	Definición del Indicador	Tipo/Dimensión/Frecuencia /Cobertura/Sentido	Valor Programado	Avance de la Meta
Número de procesos de mejora de la calidad de la educación alcanzado	Número de procesos de mejora de la calidad de la educación alcanzado	procesos de mejora de la calidad de la educación alcanzado	Estratégico /	1.00	1.00
			Eficacia /	% Avance de la Meta	Semáforo
			Anual /	100.00	ÓPTIMO
			Estatad /	Unidad de medida	Procesos
			Ascendente /	Parámetros	59.99 84.99 130

Nivel	Propósito	Resumen Narrativo	El sistema educativo del Estado de Jalisco cuenta con un proceso de estrategias de apoyo para lograr el mejor aprovechamiento de los alumnos		
Denominación del Indicador	Método de cálculo	Definición del Indicador	Tipo/Dimensión/Frecuencia /Cobertura/Sentido	Valor Programado	Avance de la Meta
Número de procesos de estrategias de apoyo alcanzado	Número de procesos de estrategias de apoyo alcanzado	procesos de estrategias de apoyo alcanzado	Estratégico /	1.00	1.00
			Eficacia /	% Avance de la Meta	Semáforo
			Mensual /	100.00	ÓPTIMO
			Estatad /	Unidad de medida	Procesos
			Ascendente /	Parámetros	59.99 84.99 130

Nivel	Componente	Resumen Narrativo	Proyectos de innovación impulsados		
Denominación del Indicador	Método de cálculo	Definición del Indicador	Tipo/Dimensión/Frecuencia /Cobertura/Sentido	Valor Programado	Avance de la Meta
Número de proyectos de innovación impulsados	Número de proyectos de innovación impulsados	proyectos de innovación impulsados	Gestión /	2.00	2.00
			Eficacia /	% Avance de la Meta	Semáforo
			Mensual /	100.00	ÓPTIMO
			Estatad /	Unidad de medida	Proyecto
			Ascendente /	Parámetros	59.99 84.99 130

¹ Avances físicos y financieros preliminares a la Cuenta Pública para el ejercicio fiscal 2016.

Nivel	Componente	Resumen Narrativo	Proyectos educativos asesorados		
Denominación del Indicador	Método de cálculo	Definición del Indicador	Tipo/Dimensión/Frecuencia / Cobertura/Sentido	Valor Programado	Avance de la Meta
Número de informes realizados	Número de informes realizados	Este indicador muestra el Número de informes realizados	Gestión / Eficacia / Anual / Estatal / Ascendente /	2.00 % Avance de la Meta 100.00	2.00 Semáforo ÓPTIMO
Unidad de medida				Informe	
Parámetros				■ 59.99 ■ 84.99 ■ 130	

Nivel	Componente	Resumen Narrativo	Denuncias de casos de violencia en las escuelas de educación básica atendidas		
Denominación del Indicador	Método de cálculo	Definición del Indicador	Tipo/Dimensión/Frecuencia / Cobertura/Sentido	Valor Programado	Avance de la Meta
Número de denuncias atendidas	Número de denuncias atendidas	Este indicador muestra el Número de denuncias atendidas	Gestión / Eficacia / Mensual / Estatal / Ascendente /	550.00 % Avance de la Meta 39.82	219.00 Semáforo EN RIESGO
Unidad de medida				Denuncia	
Parámetros				■ 59.99 ■ 84.99 ■ 130	

Nivel	Componente	Resumen Narrativo	Acuerdos para la mejora del servicio educativo establecidos		
Denominación del Indicador	Método de cálculo	Definición del Indicador	Tipo/Dimensión/Frecuencia / Cobertura/Sentido	Valor Programado	Avance de la Meta
Número de acuerdos establecidos	Número de acuerdos establecidos	Este indicador muestra el Número de acuerdos establecidos	Gestión / Eficacia / Mensual / Estatal / Ascendente /	10.00 % Avance de la Meta 130.00	13.00 Semáforo ÓPTIMO
Unidad de medida				Acuerdo	
Parámetros				■ 59.99 ■ 84.99 ■ 130	

Nivel	Componente	Resumen Narrativo	Eventos de beneficio educativo y social realizados		
Denominación del Indicador	Método de cálculo	Definición del Indicador	Tipo/Dimensión/Frecuencia / Cobertura/Sentido	Valor Programado	Avance de la Meta
Número de eventos realizados	Número de eventos realizados	Este indicador muestra el Número de eventos realizados	Gestión / Eficacia / Mensual / Estatal / Ascendente /	8.00 % Avance de la Meta 87.50	7.00 Semáforo ÓPTIMO
Unidad de medida				Eventos	
Parámetros				■ 59.99 ■ 84.99 ■ 130	

Nombre del Programa Presupuestario:

Certificación de Estudios y Servicios Educativos en Básica y Media Superior

Avance Financiero

Ejercido

\$18,919,314.33

¹ Avances físicos y financieros preliminares a la Cuenta Pública para el ejercicio fiscal 2016.

Nivel **Fin** Resumen Narrativo Contribuir a la consolidación del proceso educativo en la Educación Básica, Media Superior y Normal de los niños, jóvenes y adultos residentes en el estado de Jalisco, mediante la operación de los servicios de acreditación, incorporación, revalidación y equivalencias de estudios.

Denominación del Indicador	Método de cálculo	Definición del Indicador	Tipo/Dimensión/Frecuencia /Cobertura/Sentido	Valor Programado	Avance de la Meta
Número de servicios de Acreditación, Incorporación, Revalidación y Equivalencias operando	Número de servicios a la ciudadanía en operación	Servicios de Acreditación, Incorporación, Revalidación y Equivalencias operando	Estratégico /	4.00	4.00
			Eficacia /	% Avance de la Meta	Semáforo
			Anual /	100.00	ÓPTIMO
			Estatal /	Unidad de medida	servicio
			Ascendente /	Parámetros	59.99 84.99 130

Nivel **Propósito** Resumen Narrativo Los estudios realizados en la Educación Básica, Media Superior y Normal por los educandos cuentan con certeza legal para facilitar su tránsito entre los distintos niveles educativos, así como el tránsito nacional e internacional.

Denominación del Indicador	Método de cálculo	Definición del Indicador	Tipo/Dimensión/Frecuencia /Cobertura/Sentido	Valor Programado	Avance de la Meta
Número de documentos de acreditación, incorporación, revalidación y equivalencias entregados	Número de documentos de emitidos	Documentos de acreditación, incorporación, revalidación y equivalencias entregados	Estratégico /	2,103,122.00	2,103,102.00
			Eficacia /	% Avance de la Meta	Semáforo
			Mensual /	100.00	ÓPTIMO
			Estatal /	Unidad de medida	Documento
			Ascendente /	Parámetros	59.99 84.99 130

Nivel **Componente** Resumen Narrativo Preinscripción a Educación Básica atendida

Denominación del Indicador	Método de cálculo	Definición del Indicador	Tipo/Dimensión/Frecuencia /Cobertura/Sentido	Valor Programado	Avance de la Meta
Número de solicitudes de preinscripción atendidas	Número de solicitudes de preinscripción atendidas	Solicitudes de preinscripción atendidas	Gestión /	400,000.00	357,291.00
			Eficacia /	% Avance de la Meta	Semáforo
			Semestral /	89.32	ÓPTIMO
			Estatal /	Unidad de medida	solicitud
			Ascendente /	Parámetros	59.99 84.99 130

Nivel **Componente** Resumen Narrativo Acreditación y certificación de estudios de educación básica entregados

Denominación del Indicador	Método de cálculo	Definición del Indicador	Tipo/Dimensión/Frecuencia /Cobertura/Sentido	Valor Programado	Avance de la Meta
Número de documentos de acreditación y certificación expedidos	Número de documentos de acreditación y certificación de estudios de educación básica expedidos	Documentos de acreditación y certificación expedidos	Gestión /	1,990,250.00	1,961,538.00
			Eficacia /	% Avance de la Meta	Semáforo
			Mensual /	98.56	ÓPTIMO
			Estatal /	Unidad de medida	Documento
			Ascendente /	Parámetros	59.99 84.99 130

¹ Avances físicos y financieros preliminares a la Cuenta Pública para el ejercicio fiscal 2016.

Nivel **Componente** Resumen Narrativo Acreditación y certificación de estudios de Educación Media Superior, Normal y Capacitación para el trabajo entregados

Denominación del Indicador	Método de cálculo	Definición del Indicador	Tipo/Dimensión/Frecuencia / Cobertura/Sentido	Valor Programado	Avance de la Meta
Número de documentos de acreditación y certificación de estudios de educación media superior, normal y capacitación para el trabajo expedidos	Número de documentos de acreditación de estudios expedidos	Documentos de acreditación y certificación de estudios de educación media superior, normal y capacitación para el trabajo expedidos	Gestión /	8,000.00	7,966.00
			Eficacia /	% Avance de la Meta	Semáforo
			Mensual /	99.58	ÓPTIMO
			Estatal /	Unidad de medida	Documento
			Ascendente /	Parámetros	59.99 84.99 130

Nivel **Componente** Resumen Narrativo Incorporación, revalidación y equivalencias de estudios otorgados

Denominación del Indicador	Método de cálculo	Definición del Indicador	Tipo/Dimensión/Frecuencia / Cobertura/Sentido	Valor Programado	Avance de la Meta
Número de documentos oficiales de incorporación, revalidación y equivalencias expedido	Número de documentos oficiales expedidos	Documentos oficiales de incorporación, revalidación y equivalencias expedido	Gestión /	6,481.00	6,834.00
			Eficacia /	% Avance de la Meta	Semáforo
			Mensual /	105.45	ÓPTIMO
			Estatal /	Unidad de medida	Documento
			Ascendente /	Parámetros	59.99 84.99 130

Nombre del Programa Presupuestario: **Atención a la Educación de Niños y Jóvenes con Necesidades Educativas Especiales**

Avance Financiero Ejercicio \$907,299,364.62

Nivel **Fin** Resumen Narrativo Contribuir a la equidad en cuanto oportunidades educativas para los niños y jóvenes con discapacidad mediante el fortalecimiento del servicio escolarizado de educación especial.

Denominación del Indicador	Método de cálculo	Definición del Indicador	Tipo/Dimensión/Frecuencia / Cobertura/Sentido	Valor Programado	Avance de la Meta
Número de servicios de educación especial en operación	Número de servicios de educación especial en operación	Servicios de educación especial en operación	Estratégico /	158.00	158.00
			Eficacia /	% Avance de la Meta	Semáforo
			Anual /	100.00	ÓPTIMO
			Estatal /	Unidad de medida	Escuela
			Ascendente /	Parámetros	59.99 84.99 130

Nivel **Propósito** Resumen Narrativo Los niños y jóvenes con necesidades educativas especiales aseguran su trayecto educativo en el nivel básico

Denominación del Indicador	Método de cálculo	Definición del Indicador	Tipo/Dimensión/Frecuencia / Cobertura/Sentido	Valor Programado	Avance de la Meta
Número de alumnos con necesidades educativas especiales con atención educativa	Número de alumnos con necesidades educativas especiales con atención educativa	Alumnos con necesidades educativas especiales con atención educativa	Estratégico /	30,000.00	33,364.00
			Eficacia /	% Avance de la Meta	Semáforo
			Anual /	111.21	ÓPTIMO
			Estatal /	Unidad de medida	Alumnos
			Ascendente /	Parámetros	59.99 84.99 130

¹ Avances físicos y financieros preliminares a la Cuenta Pública para el ejercicio fiscal 2016.

Nivel **Componente** Resumen Narrativo Material didáctico específico para atender a los alumnos con necesidades educativas especiales con o sin discapacidad a las escuelas de educación básica otorgado

Denominación del Indicador	Método de cálculo	Definición del Indicador	Tipo/Dimensión/Frecuencia /Cobertura/Sentido	Valor Programado	Avance de la Meta
Número de escuelas que reciben material didáctico especializado	Número de escuelas que reciben material didáctico especializado	Escuelas que reciben material didáctico especializado	Gestión /	750.00	600.00
			Eficacia /	% Avance de la Meta	Semáforo
			Anual /	80.00	MEJORABLE
			Estatad /	Unidad de medida	Escuela
			Ascendente /	Parámetros	59.99 84.99 130

Nivel **Componente** Resumen Narrativo Atención educativa con equidad y calidad a los alumnos con discapacidad en los CAM y las USAER ofrecida

Denominación del Indicador	Método de cálculo	Definición del Indicador	Tipo/Dimensión/Frecuencia /Cobertura/Sentido	Valor Programado	Avance de la Meta
Número de alumnos con discapacidad integrados a la escuela regular y/o al medio laboral	Número de alumnos con discapacidad integrados a la escuela regular y/o al medio laboral	Alumnos con discapacidad integrados a la escuela regular y/o al medio laboral	Gestión /	750.00	600.00
			Eficacia /	% Avance de la Meta	Semáforo
			Anual /	80.00	MEJORABLE
			Estatad /	Unidad de medida	Alumno
			Ascendente /	Parámetros	59.99 84.99 130

Nivel **Componente** Resumen Narrativo Orientación a Padres de familia con hijos con discapacidad en situación de nuevo ingreso mediante reuniones específicas ofrecida

Denominación del Indicador	Método de cálculo	Definición del Indicador	Tipo/Dimensión/Frecuencia /Cobertura/Sentido	Valor Programado	Avance de la Meta
Número de padres de familia orientados sobre las necesidades educativas de los alumnos con discapacidad	Número de padres de familia orientados sobre las necesidades educativas de los alumnos con discapacidad	Padres de familia orientados sobre las necesidades educativas de los alumnos con discapacidad	Gestión /	500.00	550.00
			Eficacia /	% Avance de la Meta	Semáforo
			Trimestral /	110.00	ÓPTIMO
			Estatad /	Unidad de medida	Padre de familia
			Ascendente /	Parámetros	59.99 84.99 130

Nivel **Componente** Resumen Narrativo Capacitación a docentes en la metodología de los sistemas alternativos de comunicación, adquisición y consolidación de la lectura, escritura y las matemáticas efectuada

Denominación del Indicador	Método de cálculo	Definición del Indicador	Tipo/Dimensión/Frecuencia /Cobertura/Sentido	Valor Programado	Avance de la Meta
Número de docentes capacitados en el manejo de sistemas alternativos de comunicación, procesos de adquisición y consolidación de lectura, escritura y matemáticas	Número de docentes capacitados en el manejo de sistemas alternativos de comunicación, procesos de adquisición y consolidación de lectura, escritura y matemáticas	Docentes capacitados en el manejo de sistemas alternativos de comunicación, procesos de adquisición y consolidación de lectura, escritura y matemáticas	Gestión /	400.00	400.00
			Eficacia /	% Avance de la Meta	Semáforo
			Mensual /	100.00	ÓPTIMO
			Estatad /	Unidad de medida	Docentes
			Ascendente /	Parámetros	59.99 84.99 130

Nombre del Programa Presupuestario:

Atención a la Educación de Jóvenes y Adultos en Situación de Rezago Educativo

Avance Financiero

Ejercido

\$69,318,313.36

¹ Avances físicos y financieros preliminares a la Cuenta Pública para el ejercicio fiscal 2016.

Nivel **Fin** Resumen Narrativo Contribuir en la reducción del rezago educativo y promover la equidad de oportunidades educativas mediante la alfabetización, certificación en educación primaria y secundaria y capacitación para la vida y el trabajo.

Denominación del Indicador	Método de cálculo	Definición del Indicador	Tipo/Dimensión/Frecuencia /Cobertura/Sentido	Valor Programado	Avance de la Meta
Número de jóvenes y adultos que se inscriben en las diversas modalidades educativas	Número de jóvenes y adultos que se inscriben en las diversas modalidades educativas	Jóvenes y adultos que se inscriben en las diversas modalidades educativas	Estratégico / Eficacia / Anual / Estatad / Ascendente /	19,702.00 % Avance de la Meta 86.37	17,016.00 Semáforo ÓPTIMO
Unidad de medida				Estudiante	
Parámetros				■ 59.99 ■ 84.99 ■ 130	

Nivel **Propósito** Resumen Narrativo Jóvenes y adultos alfabetizados, certificados y capacitados para mayor acceso al campo laboral mejorando su nivel de vida.

Denominación del Indicador	Método de cálculo	Definición del Indicador	Tipo/Dimensión/Frecuencia /Cobertura/Sentido	Valor Programado	Avance de la Meta
Número de jóvenes y adultos certificados en un nivel educativo o para el trabajo de baja especialización	Número de jóvenes y adultos certificados en un nivel educativo o para el trabajo de baja especialización	Jóvenes y adultos certificados en un nivel educativo o para el trabajo de baja especialización	Estratégico / Eficacia / Semestral / Estatad / Ascendente /	11,820.00 % Avance de la Meta 83.34	9,851.00 Semáforo MEJORABLE
Unidad de medida				Estudiante	
Parámetros				■ 59.99 ■ 84.99 ■ 130	

Nivel **Componente** Resumen Narrativo Certificados de educación primaria a jóvenes y adultos entregados

Denominación del Indicador	Método de cálculo	Definición del Indicador	Tipo/Dimensión/Frecuencia /Cobertura/Sentido	Valor Programado	Avance de la Meta
Número de jóvenes y adultos certificados en Educación Primaria	Número de jóvenes y adultos certificados en Educación Primaria	Jóvenes y adultos certificados en Educación Primaria	Gestión / Eficacia / Semestral / Estatad / Ascendente /	950.00 % Avance de la Meta 81.47	774.00 Semáforo MEJORABLE
Unidad de medida				Estudiante	
Parámetros				■ 59.99 ■ 84.99 ■ 130	

Nivel **Componente** Resumen Narrativo Certificados de educación secundaria a jóvenes y adultos entregados

Denominación del Indicador	Método de cálculo	Definición del Indicador	Tipo/Dimensión/Frecuencia /Cobertura/Sentido	Valor Programado	Avance de la Meta
Número de jóvenes y adultos certificados en Educación Secundaria	Número de jóvenes y adultos certificados en Educación Secundaria	Jóvenes y adultos certificados en Educación Secundaria	Gestión / Eficacia / Semestral / Estatad / Ascendente /	4,000.00 % Avance de la Meta 75.93	3,037.00 Semáforo MEJORABLE
Unidad de medida				Estudiante	
Parámetros				■ 59.99 ■ 84.99 ■ 130	

¹ Avances físicos y financieros preliminares a la Cuenta Pública para el ejercicio fiscal 2016.

Nivel	Componente	Resumen Narrativo	Capacitación para el empleo y autoempleo a jóvenes y adultos efectuada		
Denominación del Indicador	Método de cálculo	Definición del Indicador	Tipo/Dimensión/Frecuencia / Cobertura/Sentido	Valor Programado	Avance de la Meta
Número de jóvenes y adultos capacitados para la vida y el trabajo	Número de jóvenes y adultos capacitados para la vida y el trabajo	Jóvenes y adultos capacitados para la vida y el trabajo	Gestión / Eficacia / Semestral / Estatad / Ascendente /	12,500.00 % Avance de la Meta 88.01	11,001.00 Semáforo ÓPTIMO
				Unidad de medida	Estudiante
				Parámetros	
				■ 59.99	■ 84.99 ■ 130

Nivel	Componente	Resumen Narrativo	Alfabetización de jóvenes y adultos concluida		
Denominación del Indicador	Método de cálculo	Definición del Indicador	Tipo/Dimensión/Frecuencia / Cobertura/Sentido	Valor Programado	Avance de la Meta
Número de jóvenes y adultos alfabetizados	Número de jóvenes y adultos alfabetizados	Jóvenes y adultos alfabetizados	Gestión / Eficacia / Semestral / Estatad / Ascendente /	180.00 % Avance de la Meta 96.11	173.00 Semáforo ÓPTIMO
				Unidad de medida	Estudiante
				Parámetros	
				■ 59.99	■ 84.99 ■ 130

Nivel	Componente	Resumen Narrativo	Supervisión a Centros de Educación Básica para Adultos, Misiones Culturales, Centros de Educación Extraescolar y Centros de Capacitación para el Trabajo realizada		
Denominación del Indicador	Método de cálculo	Definición del Indicador	Tipo/Dimensión/Frecuencia / Cobertura/Sentido	Valor Programado	Avance de la Meta
Número de actas de supervisión emitidas	Número de actas de supervisión emitidas	Este indicador muestra el Número de actas de supervisión emitidas	Gestión / Eficacia / Semestral / Estatad / Ascendente /	281.00 % Avance de la Meta 87.19	245.00 Semáforo ÓPTIMO
				Unidad de medida	Acta
				Parámetros	
				■ 59.99	■ 84.99 ■ 130

Nombre del Programa Presupuestario: **Apoyos para Alumnos con Problemas de Salud que afectan su Trayecto Escolar**

Avance Financiero Ejercido

Nivel	Fin	Resumen Narrativo	Contribuir a la continuidad educativa de los alumnos del nivel básico que enfrentan problemas de salud mediante acciones específicas que permitan realizar las actividades escolares sin prescindir de la atención médica que estén recibiendo.		
-------	------------	-------------------	---	--	--

Denominación del Indicador	Método de cálculo	Definición del Indicador	Tipo/Dimensión/Frecuencia / Cobertura/Sentido	Valor Programado	Avance de la Meta
Número de acciones para propiciar la continuidad educativa de alumnos con problemas de salud	Número de acciones para propiciar la continuidad educativa de alumnos con problemas de salud	Acciones para propiciar la continuidad educativa de alumnos con problemas de salud	Estratégico / Eficacia / Anual / Estatad / Ascendente /	3.00 % Avance de la Meta 100.00	3.00 Semáforo ÓPTIMO
				Unidad de medida	Acciones
				Parámetros	
				■ 59.99	■ 84.99 ■ 130

¹ Avances físicos y financieros preliminares a la Cuenta Pública para el ejercicio fiscal 2016.

Nivel **Propósito** Resumen Narrativo Los alumnos que presentan problemas de la vista mejoran las condiciones de estudio y de vida, y se sitúan en condiciones de equidad en el proceso educativo con los Programas Ver Bien y Yo Veo por Jalisco.

Denominación del Indicador	Método de cálculo	Definición del Indicador	Tipo/Dimensión/Frecuencia / Cobertura/Sentido	Valor Programado	Avance de la Meta
Número de alumnos que mejoran sus condiciones de estudio al recibir un par de anteojos	Número de alumnos que mejoran sus condiciones de estudio al recibir un par de anteojos	Alumnos que mejoran sus condiciones de estudio al recibir un par de anteojos	Estratégico / Eficacia / Trimestral / Estatal / Ascendente /	10,921.00 % Avance de la Meta 58.30	6,367.00 Semáforo EN RIESGO
Unidad de medida				Alumnos	
Parámetros				■ 59.99 ■ 84.99 ■ 130	

Nivel **Componente** Resumen Narrativo Entregar un par de anteojos graduados para alumnos de educación básica (primaria y secundaria) con problemas de visión a través del programa Yo Veo por Jalisco

Denominación del Indicador	Método de cálculo	Definición del Indicador	Tipo/Dimensión/Frecuencia / Cobertura/Sentido	Valor Programado	Avance de la Meta
Número de alumnos beneficiados con la entrega de anteojos	Número de alumnos beneficiados con la entrega de anteojos/sobre número de alumnos programados para ser beneficiados con la entrega de anteojos	Alumnos beneficiados con la entrega de anteojos	Gestión / Eficacia / Mensual / Estatal / Ascendente /	10,921.00 % Avance de la Meta 57.72	6,304.00 Semáforo EN RIESGO
Unidad de medida				Alumnos beneficiados con anteojos	
Parámetros				■ 59.99 ■ 84.99 ■ 130	

Nivel **Componente** Resumen Narrativo Atención educativa a niños, niñas y jóvenes dentro de las aulas hospitalarias o en cama otorgada

Denominación del Indicador	Método de cálculo	Definición del Indicador	Tipo/Dimensión/Frecuencia / Cobertura/Sentido	Valor Programado	Avance de la Meta
Número de alumnos con la atención educativa del programa Sigamos Aprendiendo en el Hospital	Número de alumnos con la atención educativa del programa Sigamos Aprendiendo en el Hospital	Alumnos con la atención educativa del programa Sigamos Aprendiendo en el Hospital	Gestión / Eficacia / Trimestral / Estatal / Ascendente /	5,000.00 % Avance de la Meta 70.06	3,503.00 Semáforo MEJORABLE
Unidad de medida				Alumnos	
Parámetros				■ 59.99 ■ 84.99 ■ 130	

Nombre del Programa **Apoyos Materiales para la Educación Básica**
Presupuestario:

Avance Financiero Ejercido \$508,655,877.52

Nivel **Fin** Resumen Narrativo Contribuir a mejorar la calidad educativa en la educación básica a través del otorgamiento de recursos materiales y servicios generales a áreas administrativas y centros escolares

Denominación del Indicador	Método de cálculo	Definición del Indicador	Tipo/Dimensión/Frecuencia / Cobertura/Sentido	Valor Programado	Avance de la Meta
Número de servicios otorgados	Número de servicios otorgados	Este indicador muestra el Número de servicios otorgados	Estratégico / Eficacia / Anual / Estatal / Ascendente /	1,200.00 % Avance de la Meta 75.00	900.00 Semáforo ÓPTIMO
Unidad de medida				Servicio	
Parámetros				■ 59.99 ■ 70 ■ 130	

¹ Avances físicos y financieros preliminares a la Cuenta Pública para el ejercicio fiscal 2016.

Nivel **Propósito** Resumen Narrativo Centros escolares y áreas administrativas cuentan con insumos y prestación de servicios en tiempo y forma para la realización de sus actividades.

Denominación del Indicador	Método de cálculo	Definición del Indicador	Tipo/Dimensión/Frecuencia /Cobertura/Sentido	Valor Programado	Avance de la Meta
Número de solicitudes de prestación de servicios de insumos atendidas	Número de solicitudes de prestación de servicios de insumos atendidas	Solicitudes de prestación de servicios de insumos atendidas	Estratégico / Eficacia / Mensual / Estatal / Ascendente /	830.00 % Avance de la Meta 89.76	745.00 Semáforo ÓPTIMO
Unidad de medida				Solicitud	
Parámetros				59.99	84.99 130

Nivel **Componente** Resumen Narrativo Servicios de mantenimiento y remodelación a inmuebles realizados

Denominación del Indicador	Método de cálculo	Definición del Indicador	Tipo/Dimensión/Frecuencia /Cobertura/Sentido	Valor Programado	Avance de la Meta
Número de inmuebles con servicios de mantenimiento y remodelados realizados	Número de inmuebles con servicios de mantenimiento y remodelados realizados	Inmuebles con servicios de mantenimiento y remodelados realizados	Gestión / Eficacia / Mensual / Estatal / Ascendente /	81.00 % Avance de la Meta 97.53	79.00 Semáforo ÓPTIMO
Unidad de medida				Inmueble	
Parámetros				59.99	84.99 130

Nivel **Componente** Resumen Narrativo Insumos a oficinas administrativas y centros escolares entregados

Denominación del Indicador	Método de cálculo	Definición del Indicador	Tipo/Dimensión/Frecuencia /Cobertura/Sentido	Valor Programado	Avance de la Meta
Número de solicitudes de insumo atendidas	Número de solicitudes de insumo atendidas	Solicitudes de insumo atendidas	Gestión / Eficacia / Mensual / Estatal / Ascendente /	1,100.00 % Avance de la Meta 88.45	973.00 Semáforo ÓPTIMO
Unidad de medida				Solicitud	
Parámetros				59.99	84.99 130

Nombre del Programa Presupuestario: **Apoyo a la Educación Comunitaria en el Medio Rural**

Avance Financiero Ejercido \$7,090,800.00

Nivel **Fin** Resumen Narrativo Contribuir al desarrollo de las localidades de alta marginación mediante servicios de educación comunitaria

Denominación del Indicador	Método de cálculo	Definición del Indicador	Tipo/Dimensión/Frecuencia /Cobertura/Sentido	Valor Programado	Avance de la Meta
Número de localidades de alta marginación con servicios de educación comunitaria.	Número de localidades de alta marginación con servicios de educación comunitaria	Localidades de alta marginación con servicios de educación comunitaria.	Estratégico / Eficacia / Anual / Estatal / Ascendente /	1,935.00 % Avance de la Meta 100.00	1,935.00 Semáforo ÓPTIMO
Unidad de medida				Localidad	
Parámetros				59.99	84.99 130

¹ Avances físicos y financieros preliminares a la Cuenta Pública para el ejercicio fiscal 2016.

Nivel **Propósito** Resumen Narrativo Niños en edad escolar que viven en comunidades rurales dispersas aseguran su continuidad educativa

Denominación del Indicador	Método de cálculo	Definición del Indicador	Tipo/Dimensión/Frecuencia /Cobertura/Sentido	Valor Programado	Avance de la Meta
Número de alumnos atendidos por los programas educativos comunitarios	Número de alumnos atendidos por los programas educativos comunitarios	Alumnos atendidos por los programas educativos comunitarios	Estratégico / Eficacia / Anual / Estatad / Ascendente /	15,324.00 % Avance de la Meta 100.00	15,324.00 Semáforo ÓPTIMO
Unidad de medida				Alumno	
Parámetros				<input type="checkbox"/> 59.99 <input type="checkbox"/> 84.99 <input checked="" type="checkbox"/> 130	

Nivel **Componente** Resumen Narrativo Apoyo económico a figuras educativas otorgado

Denominación del Indicador	Método de cálculo	Definición del Indicador	Tipo/Dimensión/Frecuencia /Cobertura/Sentido	Valor Programado	Avance de la Meta
Número de figuras educativas y padres de familia que reciben apoyo económico.	Número de figuras educativas y padres de familia que recibe apoyo económico	Figuras educativas y padres de familia que reciben apoyo económico.	Gestión / Eficacia / Trimestral / Estatad / Ascendente /	4,304.00 % Avance de la Meta 100.00	4,304.00 Semáforo ÓPTIMO
Unidad de medida				Persona	
Parámetros				<input type="checkbox"/> 59.99 <input type="checkbox"/> 84.99 <input checked="" type="checkbox"/> 130	

Nivel **Componente** Resumen Narrativo Apoyo económico para el seguimiento de las acciones de educación comunitaria ejecutado

Denominación del Indicador	Método de cálculo	Definición del Indicador	Tipo/Dimensión/Frecuencia /Cobertura/Sentido	Valor Programado	Avance de la Meta
Número de personal en acciones de seguimiento que recibe apoyo económico y Número de servicios solicitados	Número de personal en acciones de seguimiento que recibe apoyo económico	Personal en acciones de seguimiento que recibe apoyo económico y número de servicios solicitados	Gestión / Eficacia / Semestral / Estatad / Ascendente /	202.00 % Avance de la Meta 100.00	202.00 Semáforo ÓPTIMO
Unidad de medida				Persona	
Parámetros				<input type="checkbox"/> 59.99 <input type="checkbox"/> 84.99 <input checked="" type="checkbox"/> 130	

Nombre del Programa Presupuestario: **Administración Educativa Regional**

Avance Financiero Ejercido \$293,851,542.59

Nivel **Fin** Resumen Narrativo Contribuir a la mejora de la calidad de los servicios administrativos que presta la Secretaría de Educación, mediante la operación de las Delegaciones Regionales

Denominación del Indicador	Método de cálculo	Definición del Indicador	Tipo/Dimensión/Frecuencia /Cobertura/Sentido	Valor Programado	Avance de la Meta
Número de encuestados satisfechos	Número de encuestados satisfechos	Este indicador muestra el Número de encuestados satisfechos	Estratégico / Calidad / Anual / Estatad / Ascendente /	16,800.00 % Avance de la Meta 85.10	14,297.00 Semáforo ÓPTIMO
Unidad de medida				Encuestado	
Parámetros				<input type="checkbox"/> 59.99 <input type="checkbox"/> 84.99 <input checked="" type="checkbox"/> 130	

¹ Avances físicos y financieros preliminares a la Cuenta Pública para el ejercicio fiscal 2016.

Nivel **Propósito** Resumen Narrativo **La comunidad educativa cuenta con un servicio educativo cercano y de calidad**

Denominación del Indicador	Método de cálculo	Definición del Indicador	Tipo/Dimensión/Frecuencia / Cobertura/Sentido	Valor Programado	Avance de la Meta
Número de trámites atendidos en cada Delegación Regional	Número de trámites atendidos en cada Delegación Regional	trámites atendidos en cada Delegación Regional	Estratégico / Eficacia / Trimestral / Estatad / Ascendente /	1,200,000.00 % Avance de la Meta 89.40	1,072,825.00 Semáforo ÓPTIMO
				Unidad de medida	Trámites
				Parámetros	
				59.99	84.99 130

Nivel **Componente** Resumen Narrativo **Servicios de gestión educativa en las DRSE otorgados**

Denominación del Indicador	Método de cálculo	Definición del Indicador	Tipo/Dimensión/Frecuencia / Cobertura/Sentido	Valor Programado	Avance de la Meta
Número de Servicios otorgados en las DRSE	Número de servicios otorgados en las DRSE	Servicios otorgados en las DRSE	Gestión / Eficacia / Trimestral / Estatad / Ascendente /	1,200,000.00 % Avance de la Meta 89.40	1,072,827.00 Semáforo ÓPTIMO
				Unidad de medida	Servicio
				Parámetros	
				59.99	84.99 130

Nivel **Componente** Resumen Narrativo **Libros de texto y material educativo para educación básica distribuidos**

Denominación del Indicador	Método de cálculo	Definición del Indicador	Tipo/Dimensión/Frecuencia / Cobertura/Sentido	Valor Programado	Avance de la Meta
Número de libros y material educativo distribuido	Número de libros y material educativo distribuido	libros y material educativo distribuido	Gestión / Eficacia / Anual / Estatad / Ascendente /	12,100,000.00 % Avance de la Meta 93.31	11,291,006.00 Semáforo ÓPTIMO
				Unidad de medida	Libro de texto y material educativo
				Parámetros	
				59.99	84.99 130

Nivel **Componente** Resumen Narrativo **Supervisiones escolares con programas de apoyo a la educación actualizadas**

Denominación del Indicador	Método de cálculo	Definición del Indicador	Tipo/Dimensión/Frecuencia / Cobertura/Sentido	Valor Programado	Avance de la Meta
Número de Supervisiones atendidas con programas de apoyo a la educación	Número de Supervisiones atendidas	Este indicador muestra el Número de Supervisiones atendidas con programas de apoyo a la educación	Gestión / Eficacia / Anual / Estatad / Ascendente /	976.00 % Avance de la Meta 91.70	895.00 Semáforo ÓPTIMO
				Unidad de medida	Supervisiones
				Parámetros	
				59.99	84.99 130

¹ Avances físicos y financieros preliminares a la Cuenta Pública para el ejercicio fiscal 2016.

Nivel	Componente	Resumen Narrativo	Cursos sobre competencias al personal de la Delegación impartidos		
Denominación del Indicador	Método de cálculo	Definición del Indicador	Tipo/Dimensión/Frecuencia /Cobertura/Sentido	Valor Programado	Avance de la Meta
Número de cursos impartidos	Número de cursos impartidos	Este indicador muestra el Número de cursos impartidos	Gestión / Eficacia / Anual / Estatad / Ascendente /	7.00 % Avance de la Meta 100.00	7.00 Semáforo ÓPTIMO
				Unidad de medida	Curso
				Parámetros	
				■ 59.99	■ 84.99 ■ 130

Nombre del Programa **Actualización y Capacitación Continua a Docentes de Educación Básica en Servicio**
Presupuestario:

Avance Financiero Ejercido \$110,904,665.83

Nivel	Fin	Resumen Narrativo	Contribuir a mejora la calidad en la formación de los docentes, mediante la oferta de procesos formativos pertinentes al personal con funciones de supervisión, dirección, asesoría técnica pedagógica y de tutoría.		
Denominación del Indicador	Método de cálculo	Definición del Indicador	Tipo/Dimensión/Frecuencia /Cobertura/Sentido	Valor Programado	Avance de la Meta
Número de escuelas de educación básica que mejoran el nivel de logro educativo	Número de escuelas de educación básica que mejoran el nivel de logro educativo en el año t	Escuelas de educación básica que mejoran el nivel de logro educativo	Estratégico / Eficacia / Mensual / Estatad / Ascendente /	18,500.00 % Avance de la Meta 100.11	18,521.00 Semáforo ÓPTIMO
				Unidad de medida	Escuela
				Parámetros	
				■ 59.99	■ 84.99 ■ 130

Nivel	Propósito	Resumen Narrativo	Personal docente, técnicos docentes, directores, supervisores, asesores técnicos pedagógicos, tutores, cuerpos académicos y autoridades educativas cuentan con capacitación, actualización, asesoría, acompañamiento y asistencia técnica pedagógica		
Denominación del Indicador	Método de cálculo	Definición del Indicador	Tipo/Dimensión/Frecuencia /Cobertura/Sentido	Valor Programado	Avance de la Meta
Número del personal Docente, técnicos docentes, directores, supervisores, asesores técnicos pedagógicos, tutores, Autoridades Educativas capacitado.	Número de personal educativo de educación básica que accede a procesos de acompañamiento, asesoría, capacitación, formación continua, actualización y/o desarrollo profesional en el año	Personal Docente, técnicos docentes, directores, supervisores, asesores técnicos pedagógicos, tutores, Autoridades Educativas capacitado.	Estratégico / Eficacia / Mensual / Estatad / Ascendente /	27,500.00 % Avance de la Meta 110.08	30,273.00 Semáforo ÓPTIMO
				Unidad de medida	personal
				Parámetros	
				■ 59.99	■ 84.99 ■ 130

Nivel	Componente	Resumen Narrativo	Capacitación al personal del servicio profesional docente de Educación Básica efectuada		
Denominación del Indicador	Método de cálculo	Definición del Indicador	Tipo/Dimensión/Frecuencia /Cobertura/Sentido	Valor Programado	Avance de la Meta
Número de personal del servicio profesional docente de Educación Básica de educación básica formados.	Número de personal con funciones de asesoría técnico pedagógica que accede a un proceso de formación en el año	Personal del servicio profesional docente de Educación Básica de educación básica formados.	Gestión / Eficacia / Mensual / Estatad / Ascendente /	7,000.00 % Avance de la Meta 114.51	8,016.00 Semáforo ÓPTIMO
				Unidad de medida	personal
				Parámetros	
				■ 59.99	■ 84.99 ■ 130

¹ Avances físicos y financieros preliminares a la Cuenta Pública para el ejercicio fiscal 2016.

Nivel **Componente** Resumen Narrativo **Capacitación a personal en función de Dirección y Supervisión en Educación Básica efectuada**

Denominación del Indicador	Método de cálculo	Definición del Indicador	Tipo/Dimensión/Frecuencia / Cobertura/Sentido	Valor Programado	Avance de la Meta
Número de personal con funciones de dirección y supervisión y autoridades educativas formado	Número de personal con funciones de dirección y supervisión de educación básica que accede a un proceso de formación en el año	Este indicador muestra el Número de personal con funciones de dirección y supervisión y autoridades educativas formado	Gestión /	2,500.00	2,554.00
			Eficacia /	% Avance de la Meta	Semáforo
			Mensual /	102.16	ÓPTIMO
			Estatad /	Unidad de medida	personal
			Ascendente /	Parámetros	59.99 84.99 130

Nivel **Componente** Resumen Narrativo **Actualización en los estándares del servicio profesional a docentes, directos y personal de apoyo realizada**

Denominación del Indicador	Método de cálculo	Definición del Indicador	Tipo/Dimensión/Frecuencia / Cobertura/Sentido	Valor Programado	Avance de la Meta
Número de docentes, directos y personal de apoyo de educación básica formado	Número de personal del servicio profesional docentes de educación básica que accede a un proceso de formación en el año	Docentes, directos y personal de apoyo de educación básica formado	Gestión /	7,500.00	7,500.00
			Eficacia /	% Avance de la Meta	Semáforo
			Mensual /	100.00	ÓPTIMO
			Estatad /	Unidad de medida	personal
			Ascendente /	Parámetros	59.99 84.99 130

Nivel **Componente** Resumen Narrativo **Investigación sobre convivencia escolar publicada**

Denominación del Indicador	Método de cálculo	Definición del Indicador	Tipo/Dimensión/Frecuencia / Cobertura/Sentido	Valor Programado	Avance de la Meta
Número de investigación de convivencia escolar publicada	Número investigaciones publicadas	Investigación de convivencia escolar publicada	Gestión /	2.00	2.00
			Eficacia /	% Avance de la Meta	Semáforo
			Semestral /	100.00	ÓPTIMO
			Estatad /	Unidad de medida	investigación
			Ascendente /	Parámetros	59.99 84.99 130

Nivel **Componente** Resumen Narrativo **Capacitación a docentes de nivel básico en temas especializados en valores efectuada**

Denominación del Indicador	Método de cálculo	Definición del Indicador	Tipo/Dimensión/Frecuencia / Cobertura/Sentido	Valor Programado	Avance de la Meta
Número de docentes de nivel básico capacitados en temas especializados en valores	Número de docentes capacitados en valores	Docentes de nivel básico capacitados en temas especializados en valores	Gestión /	1,500.00	1,500.00
			Eficacia /	% Avance de la Meta	Semáforo
			Anual /	100.00	ÓPTIMO
			Estatad /	Unidad de medida	Docente
			Ascendente /	Parámetros	59.99 84.99 130

Nombre del Programa Presupuestario: **Acciones de Apoyo a la Currícula de Educación Básica**

Avance Financiero Ejercido \$57,882,636.22

¹ Avances físicos y financieros preliminares a la Cuenta Pública para el ejercicio fiscal 2016.

Nivel **Fin** Resumen Narrativo Contribuir al fortalecimiento de la práctica docente en el proceso de enseñanza y aprendizaje en las escuelas de educación básica que participan en programas estratégicos, mediante programas de acompañamiento pedagógico.

Denominación del Indicador	Método de cálculo	Definición del Indicador	Tipo/Dimensión/Frecuencia / Cobertura/Sentido	Valor Programado	Avance de la Meta
Número de programas de acompañamiento ejecutados	Número de programas de acompañamiento ejecutados	Se refiere a los programas de acompañamiento aplicados.	Estratégico / Eficacia / Anual / Estatad / Ascendente /	4.00 % Avance de la Meta 100.00	4.00 Semáforo ÓPTIMO
Unidad de medida				Programa	
Parámetros				■ 60 ■ 84.99 ■ 130	

Nivel **Propósito** Resumen Narrativo Escuelas de educación básica participan en programas estratégicos e implementan acciones que fortalecen la práctica docente mediante programas de acompañamiento pedagógico que propician espacios de reflexión, evaluación y mejora continua.

Denominación del Indicador	Método de cálculo	Definición del Indicador	Tipo/Dimensión/Frecuencia / Cobertura/Sentido	Valor Programado	Avance de la Meta
Número de escuelas que participan en acciones de acompañamiento que fortalecen la práctica docente	Número de escuelas que participan en acciones de acompañamiento que fortalecen la práctica docente	Se refiere a las escuelas que participan en acciones de acompañamiento pedagógico.	Estratégico / Eficacia / Mensual / Estatad / Ascendente /	1,850.00 % Avance de la Meta 73.51	1,360.00 Semáforo MEJORABLE
Unidad de medida				Escuela	
Parámetros				■ 60 ■ 84.99 ■ 130	

Nivel **Componente** Resumen Narrativo Encuentro Estatal de Desafíos Matemáticos para alumnos de Educación Básica realizado

Denominación del Indicador	Método de cálculo	Definición del Indicador	Tipo/Dimensión/Frecuencia / Cobertura/Sentido	Valor Programado	Avance de la Meta
Número de alumnos de educación básica que participan en el encuentro de desafíos matemáticos	Número de alumnos de educación básica que participan en el encuentro de desafíos matemáticos	Se refiere a los alumnos de educación básica que participan en el encuentro.	Gestión / Eficacia / Anual / Estatad / Ascendente /	100,000.00 % Avance de la Meta 100.00	100,000.00 Semáforo ÓPTIMO
Unidad de medida				Alumno	
Parámetros				■ 60 ■ 84.99 ■ 130	

Nivel **Componente** Resumen Narrativo Orientación a padres de familia de los alumnos de educación básica sobre la corresponsabilidad en la formación de sus hijos ofrecida

Denominación del Indicador	Método de cálculo	Definición del Indicador	Tipo/Dimensión/Frecuencia / Cobertura/Sentido	Valor Programado	Avance de la Meta
Número de padres de familia orientados por el Programa Escuela para Padres	Número de padres de familia orientados por el Programa Escuela para Padres	Se refiere a los padres de familia participantes en el programa.	Gestión / Eficacia / Trimestral / Estatad / Ascendente /	18,000.00 % Avance de la Meta 94.22	16,959.00 Semáforo ÓPTIMO
Unidad de medida				Padre de familia orientado	
Parámetros				■ 60 ■ 84.99 ■ 130	

¹ Avances físicos y financieros preliminares a la Cuenta Pública para el ejercicio fiscal 2016.

Nivel	Componente	Resumen Narrativo	Presentaciones didácticas, artísticas y culturales en escuelas de educación básica realizadas		
Denominación del Indicador	Método de cálculo	Definición del Indicador	Tipo/Dimensión/Frecuencia /Cobertura/Sentido	Valor Programado	Avance de la Meta
Número de presentaciones artísticas realizadas	Número de presentaciones artísticas realizadas	Se refiere a las presentaciones artísticas realizadas en escuelas.	Gestión / Eficacia / Trimestral / Estatad / Ascendente /	1,200.00 % Avance de la Meta 85.00	1,020.00 Semáforo ÓPTIMO
Unidad de medida				Presentación	
Parámetros				<input type="checkbox"/> 60 <input type="checkbox"/> 84.99 <input checked="" type="checkbox"/> 130	

Nivel	Componente	Resumen Narrativo	Apoyos del Programa de Turismo Escolar para alumnos de Educación Básica ofrecidos		
Denominación del Indicador	Método de cálculo	Definición del Indicador	Tipo/Dimensión/Frecuencia /Cobertura/Sentido	Valor Programado	Avance de la Meta
Número de alumnos beneficiados mediante excursiones didácticas.	Número de alumnos beneficiados mediante excursiones didácticas	Se refiere a los alumnos que participan en excursiones de aprendizaje.	Gestión / Eficacia / Trimestral / Estatad / Ascendente /	2,900.00 % Avance de la Meta 117.24	3,400.00 Semáforo ÓPTIMO
Unidad de medida				Alumnos	
Parámetros				<input type="checkbox"/> 60 <input type="checkbox"/> 84.99 <input checked="" type="checkbox"/> 130	

Unidad Responsable Colegio Nacional de Educación Profesional Técnica del Estado de Jalisco

Nombre del Programa Presupuestario: **Formación Profesional Técnica y Técnica Bachiller**

Avance Financiero Ejercido

Nivel	Fin	Resumen Narrativo	Contribuir al desarrollo del estado y su educación con un sistema de formación que proporciona a sus egresados la capacidad de trabajar en el sector productivo estatal, nacional e internacional, mediante la comprobación de sus competencias.		
Denominación del Indicador	Método de cálculo	Definición del Indicador	Tipo/Dimensión/Frecuencia /Cobertura/Sentido	Valor Programado	Avance de la Meta
Número de alumnos que culminan un programa de estudio basado en competencias	Número de Alumnos de la Generación N que concluyeron sus Estudios	Este indicador muestra el número de alumnos que culminan un programa de estudio basado en competencias	Estratégico / Eficacia / Anual / Estatad / Ascendente /	3,072.00 % Avance de la Meta 94.27	2,896.00 Semáforo ÓPTIMO
Unidad de medida				Alumnos	
Parámetros				<input type="checkbox"/> 59.99 <input type="checkbox"/> 84.99 <input checked="" type="checkbox"/> 130	

¹ Avances físicos y financieros preliminares a la Cuenta Pública para el ejercicio fiscal 2016.

Nivel **Propósito** Resumen Narrativo Alumnos que reciben una formación integral en Educación Profesional Técnica y Bachiller basada en un modelo de competencias laborales.

Denominación del Indicador	Método de cálculo	Definición del Indicador	Tipo/Dimensión/Frecuencia /Cobertura/Sentido	Valor Programado	Avance de la Meta
Matrícula en Planteles CONALEP	Número total de alumnos del Ciclo Escolar	Este indicador muestra la matrícula en Planteles CONALEP	Estratégico /	14,580.00	15,179.00
			Eficacia /	% Avance de la Meta	Semáforo
			Anual /	104.11	ÓPTIMO
			Estatad /	Unidad de medida	Alumnos
			Ascendente /	Parámetros	59.99 84.99 130

Nivel **Componente** Resumen Narrativo Formación profesional técnica y técnica bachiller para alumnos culminada

Denominación del Indicador	Método de cálculo	Definición del Indicador	Tipo/Dimensión/Frecuencia /Cobertura/Sentido	Valor Programado	Avance de la Meta
Número de alumnos que terminan su formación de Profesional Técnico y/o Profesional Técnico Bachiller	Número de Alumnos de la Generación N que concluyeron sus Estudios	Este indicador muestra el número de alumnos que terminan su formación de Profesional Técnico y/o Profesional Técnico Bachiller	Gestión /	3,072.00	2,896.00
			Eficacia /	% Avance de la Meta	Semáforo
			Anual /	94.27	ÓPTIMO
			Estatad /	Unidad de medida	Alumnos
			Ascendente /	Parámetros	59.99 84.99 130

Nivel **Componente** Resumen Narrativo Personas capacitadas

Denominación del Indicador	Método de cálculo	Definición del Indicador	Tipo/Dimensión/Frecuencia /Cobertura/Sentido	Valor Programado	Avance de la Meta
Número de Personas Capacitadas	Número de Personas Capacitadas	Este indicador muestra el número de Personas Capacitadas	Gestión /	10,192.00	5,629.00
			Eficacia /	% Avance de la Meta	Semáforo
			Anual /	55.23	EN RIESGO
			Estatad /	Unidad de medida	Personas
			Ascendente /	Parámetros	59.99 84.99 130

Nivel **Componente** Resumen Narrativo Atención educativa a alumnos en los planteles del Sistema Nacional de Bachillerato (SNB) brindada

Denominación del Indicador	Método de cálculo	Definición del Indicador	Tipo/Dimensión/Frecuencia /Cobertura/Sentido	Valor Programado	Avance de la Meta
Número de alumnos que terminan su formación de Profesional Técnico y/o Profesional Técnico Bachiller	Número de Alumnos de la Generación N que concluyeron sus Estudios	Este indicador muestra el número de alumnos que terminan su formación de Profesional Técnico y/o Profesional Técnico Bachiller	Gestión /	3,072.00	2,896.00
			Eficacia /	% Avance de la Meta	Semáforo
			Anual /	94.27	ÓPTIMO
			Estatad /	Unidad de medida	Alumno
			Ascendente /	Parámetros	59.99 84.99 130

Unidad Responsable Colegio de Estudios Científicos y Tecnológicos del Estado de Jalisco

Nombre del Programa Presupuestario: **Oferta de bachillerato tecnológico con calidad y pertinencia en Jalisco**

Avance Financiero Ejercido \$475,248,275.55

¹ Avances físicos y financieros preliminares a la Cuenta Pública para el ejercicio fiscal 2016.

Nivel **Fin** Resumen Narrativo Contribuir a brindar bachillerato tecnológico de calidad en el estado de Jalisco, con base en los requerimientos del Sistema Nacional de Bachillerato mediante una oferta que permita a los jóvenes contar con competencias para la vida, para el trabajo y con oportunidades para cursar educación superior.

Denominación del Indicador	Método de cálculo	Definición del Indicador	Tipo/Dimensión/Frecuencia /Cobertura/Sentido	Valor Programado	Avance de la Meta	
Índice de incorporación al Sistema Nacional de Bachillerato	Matrícula total	Índice de incorporación al Sistema Nacional de Bachillerato	Estratégico /	80.00	89.17	
			Eficacia /	% Avance de la Meta	Semáforo	
			Anual /	111.46	ÓPTIMO	
			Estatad /	Unidad de medida	Porcentaje	
			Ascendente /	Parámetros		
				59.99	84.99	130

Nivel **Propósito** Resumen Narrativo CECyTEJ cuenta con una oferta que permite a los jóvenes adquirir competencias para la vida, para el trabajo y con oportunidades para cursar educación superior.

Denominación del Indicador	Método de cálculo	Definición del Indicador	Tipo/Dimensión/Frecuencia /Cobertura/Sentido	Valor Programado	Avance de la Meta	
Número de egresados por generación	Número de egresados por generación	Número de egresados por generación	Estratégico /	4,500.00	4,815.00	
			Eficacia /	% Avance de la Meta	Semáforo	
			Anual /	107.00	ÓPTIMO	
			Estatad /	Unidad de medida	Egresado	
			Ascendente /	Parámetros		
				59.99	84.99	130

Nivel **Componente** Resumen Narrativo Planes y programas de estudio pertinentes aplicados

Denominación del Indicador	Método de cálculo	Definición del Indicador	Tipo/Dimensión/Frecuencia /Cobertura/Sentido	Valor Programado	Avance de la Meta	
Número de planes y programas de estudio	Número de acciones realizadas a favor de la pertinencia de los planes y programas de estudio	Número de planes y programas de estudio	Gestión /	2.00	2.00	
			Eficacia /	% Avance de la Meta	Semáforo	
			Semestral /	100.00	ÓPTIMO	
			Estatad /	Unidad de medida	Planes y programas	
			Ascendente /	Parámetros		
				59.99	84.99	130

Nivel **Componente** Resumen Narrativo Infraestructura y equipamiento de los planteles atendidos

Denominación del Indicador	Método de cálculo	Definición del Indicador	Tipo/Dimensión/Frecuencia /Cobertura/Sentido	Valor Programado	Avance de la Meta	
Número de acciones de fortalecimiento de las condiciones de infraestructura, mantenimiento y equipamiento	Número de acciones realizadas	Número de acciones de fortalecimiento de las condiciones de infraestructura, mantenimiento y equipamiento	Gestión /	150.00	158.00	
			Eficacia /	% Avance de la Meta	Semáforo	
			Anual /	105.33	ÓPTIMO	
			Estatad /	Unidad de medida	Acción	
			Ascendente /	Parámetros		
				59.99	84.99	130

¹ Avances físicos y financieros preliminares a la Cuenta Pública para el ejercicio fiscal 2016.

Nivel	Componente	Resumen Narrativo	Acciones de vinculación con los sectores productivos que integran a la sociedad concretadas			
Denominación del Indicador	Método de cálculo	Definición del Indicador	Tipo/Dimensión/Frecuencia /Cobertura/Sentido	Valor Programado	Avance de la Meta	
Número de acciones institucionales de vinculación	Número de acciones de vinculación realizadas	Número de acciones institucionales de vinculación	Gestión /	36.00	16.00	
			Eficacia /	% Avance de la Meta	Semáforo	
			Trimestral /	44.44	EN RIESGO	
			Estatad /	Unidad de medida	Acción	
			Ascendente /	Parámetros		
				59.99	84.99	130

Nivel	Componente	Resumen Narrativo	Acciones de desarrollo institucional y gestión administrativa concretadas			
Denominación del Indicador	Método de cálculo	Definición del Indicador	Tipo/Dimensión/Frecuencia /Cobertura/Sentido	Valor Programado	Avance de la Meta	
Número de acciones de fortalecimiento institucional realizadas	Número de acciones realizadas	Número de acciones de fortalecimiento institucional realizadas	Gestión /	10.00	9.00	
			Eficacia /	% Avance de la Meta	Semáforo	
			Anual /	90.00	ÓPTIMO	
			Estatad /	Unidad de medida	Acción realizadas.	
			Ascendente /	Parámetros		
				59.99	84.99	130

Nivel	Componente	Resumen Narrativo	Atención a la demanda, cobertura y calidad implementada			
Denominación del Indicador	Método de cálculo	Definición del Indicador	Tipo/Dimensión/Frecuencia /Cobertura/Sentido	Valor Programado	Avance de la Meta	
Número de estrategias para la atención a la demanda, cobertura y calidad implementadas	Número de acciones realizadas	Número de estrategias para la atención a la demanda, cobertura y calidad implementadas	Gestión /	5.00	5.00	
			Eficacia /	% Avance de la Meta	Semáforo	
			Anual /	100.00	ÓPTIMO	
			Estatad /	Unidad de medida	Acción	
			Ascendente /	Parámetros		
				59.99	84.99	130

Nivel	Componente	Resumen Narrativo	Acciones de desarrollo académico concretadas			
Denominación del Indicador	Método de cálculo	Definición del Indicador	Tipo/Dimensión/Frecuencia /Cobertura/Sentido	Valor Programado	Avance de la Meta	
Número de estrategias de fortalecimiento académico	Número de acciones realizadas	Número de estrategias de fortalecimiento académico	Gestión /	2.00	2.00	
			Eficacia /	% Avance de la Meta	Semáforo	
			Anual /	100.00	ÓPTIMO	
			Estatad /	Unidad de medida	acciones	
			Ascendente /	Parámetros		
				59.99	84.99	130

Unidad Responsable

Colegio de Bachilleres del Estado de Jalisco

Nombre del Programa Presupuestario:

Oferta de Bachillerato General en el estado de Jalisco en sus diferentes Opciones

Avance Financiero

Ejercido

\$530,172,992.63

¹ Avances físicos y financieros preliminares a la Cuenta Pública para el ejercicio fiscal 2016.

Nivel **Fin** Resumen Narrativo Contribuir a la eficiencia terminal a través de la oferta de Educación Media Superior que garantice que los alumnos cursen y terminen el Bachillerato General

Denominación del Indicador	Método de cálculo	Definición del Indicador	Tipo/Dimensión/Frecuencia /Cobertura/Sentido	Valor Programado	Avance de la Meta
Eficiencia Terminal	(Porcentaje de estudiantes de la generación X egresados en el ciclo escolar n /Matrícula de estudiantes de nuevo ingreso a 1er semestre del ciclo escolar n-2)*100	Alumnos que logran concluir su Bachillerato.	Estratégico / Eficacia / Anual / Estatal / Ascendente /	14,818.00 % Avance de la Meta 90.20	13,366.00 Semáforo ÓPTIMO
Unidad de medida				Alumnos egresados	
Parámetros				59.99	84.99 130

Nivel **Propósito** Resumen Narrativo La población jalisciense cuenta con oferta de Educación Media Superior que garantiza a los alumnos cursen y concluyan el Bachillerato General

Denominación del Indicador	Método de cálculo	Definición del Indicador	Tipo/Dimensión/Frecuencia /Cobertura/Sentido	Valor Programado	Avance de la Meta
Total de Jóvenes que ingresan al COBAEJ	Número de alumnos inscritos en primer semestre/Número de Alumnos egresados de secundaria	Este indicador mide el Total de Jóvenes que ingresan al COBAEJ	Estratégico / Eficacia / Anual / Estatal / Ascendente /	8,500.00 % Avance de la Meta 95.25	8,096.00 Semáforo ÓPTIMO
Unidad de medida				Alumnos	
Parámetros				59.99	84.99 130

Nivel **Componente** Resumen Narrativo Atención educativa en planteles y centros EMSaD implementada

Denominación del Indicador	Método de cálculo	Definición del Indicador	Tipo/Dimensión/Frecuencia /Cobertura/Sentido	Valor Programado	Avance de la Meta
Número de alumnos inscritos en Planteles y Centros EMSaD	((Alumnos atendidos/Alumnos Programados)-1)*100	Número de alumnos inscritos en Planteles y Centros EMSaD	Gestión / Eficacia / Anual / Estatal / Ascendente /	24,697.00 % Avance de la Meta 91.82	22,677.00 Semáforo ÓPTIMO
Unidad de medida				Alumnos	
Parámetros				59.99	84.99 130

Nivel **Componente** Resumen Narrativo Atención educativa en Tele bachillerato implementada

Denominación del Indicador	Método de cálculo	Definición del Indicador	Tipo/Dimensión/Frecuencia /Cobertura/Sentido	Valor Programado	Avance de la Meta
Número de alumnos inscritos en Tele bachilleratos	((Alumnos atendidos/Alumnos Programados)-1)*100	Número de alumnos inscritos en Tele bachilleratos	Gestión / Eficacia / Anual / Estatal / Ascendente /	1,300.00 % Avance de la Meta 105.62	1,373.00 Semáforo ÓPTIMO
Unidad de medida				Alumnos	
Parámetros				59.99	84.99 130

¹ Avances físicos y financieros preliminares a la Cuenta Pública para el ejercicio fiscal 2016.

Nivel **Componente** Resumen Narrativo **Atención educativa en Bachillerato Intensivo Semiescolarizado implementada**

Denominación del Indicador	Método de cálculo	Definición del Indicador	Tipo/Dimensión/Frecuencia /Cobertura/Sentido	Valor Programado	Avance de la Meta
Total de Alumnos atendidos en el Bachillerato Intensivo Semiescolarizado	((Alumnos atendidos/Alumnos Programados)-1)*100	Alumnos atendidos en el Bachillerato Intensivo Semiescolarizado	Gestión /	71.00	67.00
			Eficacia /	% Avance de la Meta	Semáforo
			Anual /	94.37	ÓPTIMO
			Estatad /	Unidad de medida	Alumnos
			Ascendente /	Parámetros	■ 59.99 ■ 84.99 ■ 130

Nivel **Componente** Resumen Narrativo **Atención educativa en Preparatoria Abierta implementada**

Denominación del Indicador	Método de cálculo	Definición del Indicador	Tipo/Dimensión/Frecuencia /Cobertura/Sentido	Valor Programado	Avance de la Meta
Número de alumnos en Preparatoria Abierta	Alumnos atendidos	Número de alumnos en Preparatoria Abierta	Gestión /	17,000.00	17,175.00
			Eficacia /	% Avance de la Meta	Semáforo
			Anual /	101.03	ÓPTIMO
			Estatad /	Unidad de medida	Alumnos
			Ascendente /	Parámetros	■ 59.99 ■ 84.99 ■ 130

Unidad Responsable Instituto de Formación para el Trabajo del Estado de Jalisco (IDEFT)

Nombre del Programa Presupuestario: **Formación y Capacitación para el Trabajo**

Avance Financiero Ejercido \$120,091,549.05

Nivel **Fin** Resumen Narrativo **Contribuir a la capacitación de mano de obra en distintas especialidades con habilidades de perfil técnico, acorde al desarrollo económico de cada Municipio y/o Región, a través de esquemas de capacitación para el trabajo que permitan la integración con el entorno social económico y mejora de la calidad de vida de la Población**

Denominación del Indicador	Método de cálculo	Definición del Indicador	Tipo/Dimensión/Frecuencia /Cobertura/Sentido	Valor Programado	Avance de la Meta
Número de acreditaciones expedidas.	Número de Acreditaciones Expedidas	Número de personas que acreditan en curso de capacitación	Estratégico /	37,176.00	34,177.00
			Eficacia /	% Avance de la Meta	Semáforo
			Anual /	91.93	ÓPTIMO
			Estatad /	Unidad de medida	Acreditaciones
			Ascendente /	Parámetros	■ 60 ■ 85 ■ 130

¹ Avances físicos y financieros preliminares a la Cuenta Pública para el ejercicio fiscal 2016.

Nivel **Propósito** Resumen Narrativo La población del estado mayor de 13 años cuenta con esquemas de capacitación para el trabajo, creando valor agregado a su desempeño laboral, mediante la especialización de la actividad económica

Denominación del Indicador	Método de cálculo	Definición del Indicador	Tipo/Dimensión/Frecuencia /Cobertura/Sentido	Valor Programado	Avance de la Meta
Número de cursos impartidos	Número de Cursos	Este indicador muestra el Número de cursos impartidos	Estratégico / Eficacia / Trimestral / Estatad / Ascendente /	9,000.00 % Avance de la Meta 107.09	9,638.00 Semáforo ÓPTIMO
Unidad de medida				Cursos	
Parámetros				<input type="checkbox"/> 60 <input type="checkbox"/> 85 <input type="checkbox"/> 130	

Nivel **Componente** Resumen Narrativo Formación para desempeñar una actividad productiva realizada

Denominación del Indicador	Método de cálculo	Definición del Indicador	Tipo/Dimensión/Frecuencia /Cobertura/Sentido	Valor Programado	Avance de la Meta
Número de inscripciones	Número de Inscripciones	Número de personas inscritas en algún curso de capacitación	Gestión / Eficacia / Trimestral / Estatad / Ascendente /	36,500.00 % Avance de la Meta 97.57	35,613.00 Semáforo ÓPTIMO
Unidad de medida				Inscripciones	
Parámetros				<input type="checkbox"/> 60 <input type="checkbox"/> 85 <input type="checkbox"/> 130	

Nivel **Componente** Resumen Narrativo Seguimiento, capacitación y actualización del personal para la mejora del servicio realizada

Denominación del Indicador	Método de cálculo	Definición del Indicador	Tipo/Dimensión/Frecuencia /Cobertura/Sentido	Valor Programado	Avance de la Meta
Promedio de Personas atendidas con Acciones realizadas para la Mejora del servicio	Sumatoria de Personas atendidas con Campañas de difusión +Sumatoria de Personas atendidas con Cursos actualizados +Sumatoria de Personas atendidas con Convenios /3	Capacitación interna para la mejora al servicio, garantiza la pertinencia y calidad en el servicio a la ciudadanía.	Gestión / Eficacia / Trimestral / Estatad / Ascendente /	2,000.00 % Avance de la Meta 109.00	2,180.00 Semáforo ÓPTIMO
Unidad de medida				Personas	
Parámetros				<input type="checkbox"/> 60 <input type="checkbox"/> 85 <input type="checkbox"/> 130	

Unidad Responsable Instituto Estatal para la Educación de Jóvenes y Adultos (INEEJAD)

Nombre del Programa Presupuestario: Operación de los servicios educativos del Instituto Estatal para la Educación de Jóvenes y Adultos

Avance Financiero Ejercido \$149,054,790.85

Nivel **Fin** Resumen Narrativo Contribuir a asegurar una mayor cobertura, inclusión y equidad educativa entre todos los grupos de la población para la construcción de una sociedad más justa mediante la disminución del rezago educativo.

Denominación del Indicador	Método de cálculo	Definición del Indicador	Tipo/Dimensión/Frecuencia /Cobertura/Sentido	Valor Programado	Avance de la Meta
Contribución del programa en la alfabetización y abatimiento del rezago educativo	((Número de personas que concluyen un nivel educativo en el año t/Número total de personas de 15 años y más en situación de rezago educativo en el año t-1)*100)	Mide la variación del rezago educativo debido a la intervención del programa en el año t	Estratégico / Eficacia / Anual / Estatad / Ascendente /	106,477.00 % Avance de la Meta 97.41	103,721.00 Semáforo ÓPTIMO
Unidad de medida				Persona	
Parámetros				<input type="checkbox"/> 59.99 <input type="checkbox"/> 79.99 <input type="checkbox"/> 130	

¹ Avances físicos y financieros preliminares a la Cuenta Pública para el ejercicio fiscal 2016.

Nivel **Propósito** Resumen Narrativo Personas de 15 años o más en condición de analfabetismo o rezago educativo aprenden a leer y escribir y/o concluyen su educación básica

Denominación del Indicador	Método de cálculo	Definición del Indicador	Tipo/Dimensión/Frecuencia /Cobertura/Sentido	Valor Programado	Avance de la Meta
Personas que concluyen algún nivel educativo	(Número de personas que concluyen un nivel educativo en el año t/Número total de personas atendidas en el programa en el año t)*100)	Mide el porcentaje de personas que concluye algún nivel educativo con respecto a las personas atendidas en el programa	Estratégico / Eficacia / Anual / Estatad / Ascendente /	106,477.00 % Avance de la Meta 97.41	103,721.00 Semáforo ÓPTIMO
Unidad de medida				Persona	
Parámetros				<input type="checkbox"/> 59.99 <input type="checkbox"/> 79.99 <input checked="" type="checkbox"/> 130	

Nivel **Componente** Resumen Narrativo Alfabetización de jóvenes y adultos concluida

Denominación del Indicador	Método de cálculo	Definición del Indicador	Tipo/Dimensión/Frecuencia /Cobertura/Sentido	Valor Programado	Avance de la Meta
Total de personas que concluyen alfabetización con respecto a las atendidas en este nivel	((Número de personas que concluyen la alfabetización en el año t/Número de personas atendidas en alfabetización por el programa en el año t))	Mide el Total de personas que concluye la alfabetización, respecto del total de las personas que fueron atendidas por el programa en este nivel	Gestión / Eficacia / Anual / Estatad / Ascendente /	10,945.00 % Avance de la Meta 88.31	9,665.00 Semáforo ÓPTIMO
Unidad de medida				Persona	
Parámetros				<input type="checkbox"/> 59.99 <input type="checkbox"/> 79.99 <input checked="" type="checkbox"/> 130	

Nivel **Componente** Resumen Narrativo Certificados de educación primaria a jóvenes y adultos entregados

Denominación del Indicador	Método de cálculo	Definición del Indicador	Tipo/Dimensión/Frecuencia /Cobertura/Sentido	Valor Programado	Avance de la Meta
Total de personas que concluyen primaria con respecto a las atendidas en este nivel	((Número de personas que concluyen la primaria en el año t/Número de personas atendidas en primaria por el programa en el año t))	Mide el Total de personas que concluyen la primaria respecto del total de las personas que fueron atendidas por el programa en este nivel	Gestión / Eficacia / Anual / Estatad / Ascendente /	30,550.00 % Avance de la Meta 110.81	33,852.00 Semáforo ÓPTIMO
Unidad de medida				Persona	
Parámetros				<input type="checkbox"/> 59.99 <input type="checkbox"/> 79.99 <input checked="" type="checkbox"/> 130	

Nivel **Componente** Resumen Narrativo Certificados de educación secundaria a jóvenes y adultos entregados

Denominación del Indicador	Método de cálculo	Definición del Indicador	Tipo/Dimensión/Frecuencia /Cobertura/Sentido	Valor Programado	Avance de la Meta
Total de personas que concluyen secundaria con respecto a las atendidas en este nivel	((Número de personas que concluyen la secundaria en el año t/Número de personas atendidas en secundaria por el programa en el año t))	Mide el Total de personas que concluyen la secundaria, respecto del total de las personas que fueron atendidas por el programa en este nivel	Gestión / Eficacia / Anual / Estatad / Ascendente /	64,982.00 % Avance de la Meta 92.65	60,204.00 Semáforo ÓPTIMO
Unidad de medida				Persona	
Parámetros				<input type="checkbox"/> 59.99 <input type="checkbox"/> 79.99 <input checked="" type="checkbox"/> 130	

Unidad Responsable Instituto de la Infraestructura Física Educativa de Jalisco

Nombre del Programa Presupuestario: Infraestructura para Educación Media Superior

Avance Financiero Ejercido \$271,188,011.64

¹ Avances físicos y financieros preliminares a la Cuenta Pública para el ejercicio fiscal 2016.

Nivel **Fin** Resumen Narrativo Contribuir a fortalecer la seguridad, cobertura y calidad del servicio educativo en Jalisco mediante mejoramiento y ampliación de la infraestructura física de las escuelas públicas de educación media superior

Denominación del Indicador	Método de cálculo	Definición del Indicador	Tipo/Dimensión/Frecuencia /Cobertura/Sentido	Valor Programado	Avance de la Meta
Espacios educativos de educación media superior construidos, rehabilitados y equipados	Número de espacios educativos construidos, rehabilitados y equipados	Espacios educativos de educación media superior construidos, rehabilitados y equipados	Estratégico / Eficacia / Anual / Estatad / Ascendente /	35.00 % Avance de la Meta 77.14	27.00 Semáforo MEJORABLE
Unidad de medida				Espacios educativos	
Parámetros				59.99	84.99 130

Nivel **Propósito** Resumen Narrativo Alumnos y personal de escuelas públicas de educación media superior del Estado de Jalisco, tienen espacios educativos dignos, confortables y seguros.

Denominación del Indicador	Método de cálculo	Definición del Indicador	Tipo/Dimensión/Frecuencia /Cobertura/Sentido	Valor Programado	Avance de la Meta
Espacios educativos de educación media superior construidos, rehabilitados y equipados	Número de espacios educativos construidos, rehabilitados y equipados	Espacios educativos de educación media superior construidos, rehabilitados y equipados	Estratégico / Eficacia / Anual / Estatad / Ascendente /	35.00 % Avance de la Meta 77.14	27.00 Semáforo MEJORABLE
Unidad de medida				Espacios educativos	
Parámetros				59.99	84.99 130

Nombre del Programa Presupuestario: **Infraestructura para Educación Básica**

Avance Financiero Ejercido \$246,926,685.09

Nivel **Fin** Resumen Narrativo Contribuir a fortalecer la seguridad, cobertura y calidad del servicio educativo en Jalisco mediante mejoramiento y ampliación de la infraestructura física de las escuelas públicas de educación básica

Denominación del Indicador	Método de cálculo	Definición del Indicador	Tipo/Dimensión/Frecuencia /Cobertura/Sentido	Valor Programado	Avance de la Meta
Espacios educativos construidos, rehabilitados y equipados	Número de espacios educativos construidos, rehabilitados y equipados	Espacios educativos construidos, rehabilitados y equipados	Estratégico / Eficacia / Anual / Estatad / Ascendente /	885.00 % Avance de la Meta 65.76	582.00 Semáforo MEJORABLE
Unidad de medida				Espacios educativos	
Parámetros				59.99	84.99 130

Nivel **Propósito** Resumen Narrativo Los alumnos y personal de las escuelas públicas de educación básica del Estado de Jalisco tienen espacios educativos dignos, confortables y seguros.

Denominación del Indicador	Método de cálculo	Definición del Indicador	Tipo/Dimensión/Frecuencia /Cobertura/Sentido	Valor Programado	Avance de la Meta
Espacios educativos construidos, rehabilitados y equipados	Número de espacios educativos construidos, rehabilitados y equipados	Espacios educativos construidos, rehabilitados y equipados	Estratégico / Eficacia / Anual / Estatad / Ascendente /	885.00 % Avance de la Meta 65.76	582.00 Semáforo MEJORABLE
Unidad de medida				Espacios educativos	
Parámetros				59.99	84.99 130

¹ Avances físicos y financieros preliminares a la Cuenta Pública para el ejercicio fiscal 2016.

Nivel **Componente** Resumen Narrativo Rehabilitación de espacios educativos de educación básica realizados

Denominación del Indicador	Método de cálculo	Definición del Indicador	Tipo/Dimensión/Frecuencia /Cobertura/Sentido	Valor Programado	Avance de la Meta
Espacios educativos de educación básica rehabilitados	Número de espacios educativos rehabilitados básicos	Espacios educativos de educación básica rehabilitados	Gestión /	70.00	25.00
			Eficacia /	% Avance de la Meta	
			Anual /	35.71	EN RIESGO
			Estatal /	Unidad de medida: Espacios educativos	
			Ascendente /	Parámetros: 59.99 84.99 130	

Nivel **Componente** Resumen Narrativo Construcción de espacios educativos de educación básica realizados

Denominación del Indicador	Método de cálculo	Definición del Indicador	Tipo/Dimensión/Frecuencia /Cobertura/Sentido	Valor Programado	Avance de la Meta
Número de espacios educativos de educación básica construidos	Número de espacios educativos de educación básica construidos	Número de espacios educativos de educación básica construidos	Gestión /	335.00	119.00
			Eficacia /	% Avance de la Meta	
			Anual /	35.52	EN RIESGO
			Estatal /	Unidad de medida: Espacios educativos	
			Ascendente /	Parámetros: 59.99 84.99 130	

Nombre del Programa **Gasto de Administración INFEJAL**
Presupuestario:

Avance Financiero Ejercido \$43,919,150.41

Nivel **Fin** Resumen Narrativo Contribuir a la dotación de infraestructura educativa a la sociedad que cumple con las condiciones de calidad, equidad y seguridad, mediante la optimización en la aplicación de los recursos, renovación de procesos de gabinete y ejecución de obra basado en una reingeniería organizacional enfocada al logro de dichos objetivos, fortalecido con la capacitación del personal

Denominación del Indicador	Método de cálculo	Definición del Indicador	Tipo/Dimensión/Frecuencia /Cobertura/Sentido	Valor Programado	Avance de la Meta
Porcentaje de Espacios que se construyen y se benefician con acciones de mejoramiento tanto del nivel básico, superior y media superior	(Número de espacios educativos construidos, rehabilitados y equipados/Número de programaciones de rehabilitación de espacios educativos realizadas básica)*100	Se refiere a los espacios que se construyen y se benefician con acciones de mejoramiento tanto del nivel básico, superior y media superior	Estratégico /	100.00	100.00
			Eficacia /	% Avance de la Meta	
			Anual /	100.00	ÓPTIMO
			Estatal /	Unidad de medida: Porcentaje	
			Ascendente /	Parámetros: 59.99 84.99 130	

¹ Avances físicos y financieros preliminares a la Cuenta Pública para el ejercicio fiscal 2016.

Nivel **Propósito** Resumen Narrativo Los recursos destinados a la construcción y equipamiento de infraestructura educativa en la entidad, cuentan con optimización en su aplicación por la renovación de procesos de gabinete y ejecución de obra basado en una reingeniería organizacional enfocada al logro de los objetivos, fortalecido con la capacitación del personal

Denominación del Indicador	Método de cálculo	Definición del Indicador	Tipo/Dimensión/Frecuencia /Cobertura/Sentido	Valor Programado	Avance de la Meta
Porcentaje de solicitudes atendidas de infraestructura educativa con los recursos financieros asignados para cada nivel	(Número de espacios educativos construidos/Número de solicitudes programadas por atender)*100	Atender todas las solicitudes de infraestructura educativa con los recursos financieros asignados para cada nivel	Estratégico /	100.00	100.00
			Eficacia /	% Avance de la Meta	Semáforo
			Mensual /	100.00	ÓPTIMO
			Estatad /	Unidad de medida	Porcentaje
			Ascendente /	Parámetros	59.99 84.99 130

Nivel **Componente** Resumen Narrativo Administración del gasto de Operación de INFEJAL realizada

Denominación del Indicador	Método de cálculo	Definición del Indicador	Tipo/Dimensión/Frecuencia /Cobertura/Sentido	Valor Programado	Avance de la Meta
Porcentaje de recursos autorizados presupuestalmente para el gasto de operación	(Importe de recursos autorizados presupuestalmente para el gasto de operación /Número de recursos solicitados)*100	Verificaciones físicas y/o documentales que se realizan a obras de infraestructura física educativa	Gestión /	100.00	100.00
			Economía /	% Avance de la Meta	Semáforo
			Mensual /	100.00	ÓPTIMO
			Estatad /	Unidad de medida	Porcentaje
			Ascendente /	Parámetros	59.99 84.99 130

Unidad Responsable Escuela de Conservación y Restauración de Occidente

Nombre del Programa Presupuestario: Educación Superior en Restauración de Bienes Muebles (ECRO)

Avance Financiero Ejercido \$5,398,821.95

Nivel **Fin** Resumen Narrativo Contribuir a elevar la cobertura y calidad de la educación superior a través de la formación de profesionales en materia de conservación y restauración.

Denominación del Indicador	Método de cálculo	Definición del Indicador	Tipo/Dimensión/Frecuencia /Cobertura/Sentido	Valor Programado	Avance de la Meta
Porcentaje de alumnos atendidos con relación a espacios ofertados	(Total de alumnos atendidos/total de espacios ofertados)*100	Porcentaje de alumnos atendidos con relación a espacios ofertados	Estratégico /	92.00	92.00
			Eficacia /	% Avance de la Meta	Semáforo
			Anual /	100.00	ÓPTIMO
			Estatad /	Unidad de medida	Porcentaje
			Ascendente /	Parámetros	75 85 130

¹ Avances físicos y financieros preliminares a la Cuenta Pública para el ejercicio fiscal 2016.

Nivel **Propósito** Resumen Narrativo Los estudiantes reciben educación de calidad en materia conservación, restauración, estudio y divulgación del patrimonio cultural.

Denominación del Indicador	Método de cálculo	Definición del Indicador	Tipo/Dimensión/Frecuencia /Cobertura/Sentido	Valor Programado	Avance de la Meta
Porcentaje de Matrícula	(Total de alumnos atendidos/total de espacios ofertados)*100	Indica el total de alumnos que son atendidos en la licenciatura en materia de restauración y conservación de bienes muebles	Estratégico / Eficacia / Anual / Estatal / Ascendente /	92.00 % Avance de la Meta 100.00	92.00 Semáforo ÓPTIMO
				Unidad de medida	Porcentaje
				Parámetros	
				75	85 130

Nivel **Componente** Resumen Narrativo Demanda de educación superior en materia de conservación, restauración, estudio y divulgación del patrimonio cultural atendida

Denominación del Indicador	Método de cálculo	Definición del Indicador	Tipo/Dimensión/Frecuencia /Cobertura/Sentido	Valor Programado	Avance de la Meta
Porcentaje de atención a la demanda del primer semestre	(Total de alumnos inscritos en primer semestre/Total de alumnos que solicitaron examen de admisión)*100	Porcentaje de atención a la demanda del primer semestre	Gestión / Eficacia / Anual / Regional / Ascendente /	70.00 % Avance de la Meta 100.00	70.00 Semáforo ÓPTIMO
				Unidad de medida	Porcentaje
				Parámetros	
				71	73 130

Nivel **Componente** Resumen Narrativo Proyectos de restauración e investigación de bienes culturales muebles desarrollados

Denominación del Indicador	Método de cálculo	Definición del Indicador	Tipo/Dimensión/Frecuencia /Cobertura/Sentido	Valor Programado	Avance de la Meta
Número de proyectos de restauración realizados	Suma de proyectos realizados	Número de proyectos de restauración realizados	Gestión / Eficacia / Semestral / Regional / Ascendente /	2.00 % Avance de la Meta 100.00	2.00 Semáforo ÓPTIMO
				Unidad de medida	Proyectos
				Parámetros	
				60	79.99 130

Nivel **Componente** Resumen Narrativo Inserción laboral de egresados alcanzada

Denominación del Indicador	Método de cálculo	Definición del Indicador	Tipo/Dimensión/Frecuencia /Cobertura/Sentido	Valor Programado	Avance de la Meta
Porcentaje de egresados en el sector laboral	(Total de egresados de la licenciatura trabajando en el ámbito de la conservación y restauración/Total de egresados)*100	Porcentaje de egresados en el sector laboral	Gestión / Eficacia / Anual / Regional / Ascendente /	80.00 % Avance de la Meta 100.00	80.00 Semáforo ÓPTIMO
				Unidad de medida	Porcentaje
				Parámetros	
				20	65 130

Unidad Responsable Fideicomiso Programa Especial Caracol

Nombre del Programa Presupuestario: **Fideicomiso Caracol**

Avance Financiero Ejercido \$1,035,000.00

¹ Avances físicos y financieros preliminares a la Cuenta Pública para el ejercicio fiscal 2016.

Nivel **Fin** Resumen Narrativo Contribuir al apoyo de alumnos con problemas de sordera sensorial severa y/o profunda mediante apoyos en acceso y provisión de dispositivos técnicos y de atención especializada.

Denominación del Indicador	Método de cálculo	Definición del Indicador	Tipo/Dimensión/Frecuencia / Cobertura/Sentido	Valor Programado	Avance de la Meta
Total de Acciones del Programa aplicado	Número de Programa aplicado	Este indicador muestra el Total de Acciones del Programa aplicado	Estratégico / Eficacia / Anual / Estatad / Ascendente /	1.00 % Avance de la Meta 100.00	1.00 Semáforo ÓPTIMO
Unidad de medida				Programa	
Parámetros				<input type="checkbox"/> 59.99 <input type="checkbox"/> 84.99 <input type="checkbox"/> 130	

Nivel **Propósito** Resumen Narrativo Los alumnos que presentan deficiencia auditiva severa o profunda bilateral aseguran su continuidad educativa al recibir apoyos médicos y de rehabilitación.

Denominación del Indicador	Método de cálculo	Definición del Indicador	Tipo/Dimensión/Frecuencia / Cobertura/Sentido	Valor Programado	Avance de la Meta
Número de apoyo aplicados	Número de apoyo aplicados	Apoyos a alumnos que presentan alguna deficiencia auditiva aplicados	Estratégico / Eficacia / Anual / Estatad / Ascendente /	3.00 % Avance de la Meta 100.00	3.00 Semáforo ÓPTIMO
Unidad de medida				Apoyos	
Parámetros				<input type="checkbox"/> 59.99 <input type="checkbox"/> 84.99 <input type="checkbox"/> 130	

Nivel **Componente** Resumen Narrativo Implantes cocleares para niños de 45 días a 12 años de edad con discapacidad auditiva severa o profunda efectuados

Denominación del Indicador	Método de cálculo	Definición del Indicador	Tipo/Dimensión/Frecuencia / Cobertura/Sentido	Valor Programado	Avance de la Meta
Número de implantes cocleares colocados	Número de implantes cocleares colocados	Este indicador muestra el Número de implantes cocleares colocados	Gestión / Eficacia / Anual / Estatad / Ascendente /	3.00 % Avance de la Meta 100.00	3.00 Semáforo ÓPTIMO
Unidad de medida				Implantes	
Parámetros				<input type="checkbox"/> 59.99 <input type="checkbox"/> 84.99 <input type="checkbox"/> 130	

Nivel **Componente** Resumen Narrativo Servicios de rehabilitación para niños y niñas con discapacidad auditiva que recibieron implantes cocleares ofrecidos

Denominación del Indicador	Método de cálculo	Definición del Indicador	Tipo/Dimensión/Frecuencia / Cobertura/Sentido	Valor Programado	Avance de la Meta
Número de rehabilitaciones efectuadas	Número de rehabilitaciones efectuadas	Este indicador muestra el Número de rehabilitaciones efectuadas	Gestión / Eficacia / Anual / Estatad / Ascendente /	2,000.00 % Avance de la Meta 108.50	2,170.00 Semáforo ÓPTIMO
Unidad de medida				Servicios	
Parámetros				<input type="checkbox"/> 59.99 <input type="checkbox"/> 84.99 <input type="checkbox"/> 130	

Unidad Responsable Universidad Tecnológica de Jalisco

Nombre del Programa Presupuestario: Educación Superior Tecnológica en las Regiones (UTJ)

Avance Financiero Ejercido \$50,762,110.87

¹ Avances físicos y financieros preliminares a la Cuenta Pública para el ejercicio fiscal 2016.

Nivel **Fin** Resumen Narrativo Contribuir a elevar la cobertura y calidad de la educación superior tecnológica.

Denominación del Indicador	Método de cálculo	Definición del Indicador	Tipo/Dimensión/Frecuencia /Cobertura/Sentido	Valor Programado	Avance de la Meta
Porcentaje de cobertura en el entorno	(Alumnos inscritos en el primer cuatrimestre/Total de escuelas EMS)*100	Mide el porcentaje de estudiantes atendidos por la universidad con relación a la demanda en la zona de influencia	Estratégico / Eficacia / Cuatrimestral Regional / Ascendente /	15.00 % Avance de la Meta 100.00	15.00 Semáforo ÓPTIMO
Unidad de medida				Porcentaje	
Parámetros				<input type="checkbox"/> 80 <input type="checkbox"/> 90 <input type="checkbox"/> 130	

Nivel **Propósito** Resumen Narrativo La población de la región recibe educación superior tecnológica pertinente, flexible, equitativa y de calidad.

Denominación del Indicador	Método de cálculo	Definición del Indicador	Tipo/Dimensión/Frecuencia /Cobertura/Sentido	Valor Programado	Avance de la Meta
Número de alumnos matriculados	Total de estudiantes matriculados	Mide el total de estudiantes inscritos y re inscritos que atenderá la universidad	Estratégico / Eficacia / Cuatrimestral Regional / Ascendente /	3,500.00 % Avance de la Meta 102.23	3,578.00 Semáforo ÓPTIMO
Unidad de medida				Alumno	
Parámetros				<input type="checkbox"/> 80 <input type="checkbox"/> 90 <input type="checkbox"/> 130	

Nivel **Componente** Resumen Narrativo Alumnos de nuevo ingreso matriculados

Denominación del Indicador	Método de cálculo	Definición del Indicador	Tipo/Dimensión/Frecuencia /Cobertura/Sentido	Valor Programado	Avance de la Meta
Total de alumnos de primer ingreso inscritos	Número de Alumnos de primer ingreso inscritos	Mide el número de alumnos inscritos de primer ingreso que proyecta atender la universidad	Gestión / Eficacia / Anual / Regional / Ascendente /	1,666.00 % Avance de la Meta 100.00	1,666.00 Semáforo ÓPTIMO
Unidad de medida				Alumno	
Parámetros				<input type="checkbox"/> 80 <input type="checkbox"/> 90 <input type="checkbox"/> 130	

Nivel **Componente** Resumen Narrativo Estudiantes atendidos con educación superior tecnológica de calidad

Denominación del Indicador	Método de cálculo	Definición del Indicador	Tipo/Dimensión/Frecuencia /Cobertura/Sentido	Valor Programado	Avance de la Meta
Porcentaje de eficiencia terminal	(Egresados de la generación/Total de egresados)*100	Mide el porcentaje de alumnos de una cohorte generacional que logran concluir sus estudios de educación superior	Gestión / Eficacia / Cuatrimestral Regional / Ascendente /	75.00 % Avance de la Meta 100.00	75.00 Semáforo ÓPTIMO
Unidad de medida				Porcentaje	
Parámetros				<input type="checkbox"/> 80 <input type="checkbox"/> 90 <input type="checkbox"/> 130	

¹ Avances físicos y financieros preliminares a la Cuenta Pública para el ejercicio fiscal 2016.

Nivel **Componente** Resumen Narrativo Estudiantes de educación superior tecnológica con competencias bajo el modelo de triple hélice desarrolladas

Denominación del Indicador	Método de cálculo	Definición del Indicador	Tipo/Dimensión/Frecuencia /Cobertura/Sentido	Valor Programado	Avance de la Meta
Porcentaje de egresados en el sector laboral	(Cantidad de egresados trabajando en el área de conocimiento/Total de egresados)*100	Mide el porcentaje de jóvenes egresados de la universidad que se encuentran laborando en los diversos sectores	Gestión / Eficacia / Cuatrimestral/ Regional / Ascendente/	80.00 % Avance de la Meta 100.00	80.00 Semáforo ÓPTIMO
Unidad de medida				Porcentaje	
Parámetros				<input type="checkbox"/> 80 <input type="checkbox"/> 90 <input type="checkbox"/> 130	

Nivel **Componente** Resumen Narrativo Administración educativa eficiente, racional y transparente

Denominación del Indicador	Método de cálculo	Definición del Indicador	Tipo/Dimensión/Frecuencia /Cobertura/Sentido	Valor Programado	Avance de la Meta
Costo anual por alumno	Presupuesto de operación/Total de estudiantes matriculados	Mide el gasto educativo por alumno y se calcula distribuyendo el gasto de operación entre el número de alumnos	Gestión / Eficiencia / Anual / Regional / Ascendente/	27,000.00 % Avance de la Meta 100.00	27,000.00 Semáforo ÓPTIMO
Unidad de medida				Peso	
Parámetros				<input type="checkbox"/> 80 <input type="checkbox"/> 90 <input type="checkbox"/> 130	

Unidad Responsable Universidad Tecnológica de la Zona Metropolitana de Guadalajara

Nombre del Programa Presupuestario: **Educación Superior Tecnológica en las Regiones (UTZMG)**

Avance Financiero Ejercido \$19,542,550.40

Nivel **Fin** Resumen Narrativo Contribuir a elevar la cobertura y calidad de la educación superior tecnológica

Denominación del Indicador	Método de cálculo	Definición del Indicador	Tipo/Dimensión/Frecuencia /Cobertura/Sentido	Valor Programado	Avance de la Meta
Porcentaje de cobertura del entorno	(Alumnos Inscritos en el primer cuatrimestre/Total de Egresados del Nivel Medio Superior en la zona de influencia de la UT)*100	Mide, en porcentaje, la cantidad de alumnos egresados de Educación Media Superior de la zona de Influencia, que se inscriben en la Universidad para continuar estudios	Estratégico / Eficacia / Anual / Regional / Ascendente/	1.00 % Avance de la Meta 100.00	1.00 Semáforo ÓPTIMO
Unidad de medida				porcentaje	
Parámetros				<input type="checkbox"/> 50 <input type="checkbox"/> 80 <input type="checkbox"/> 130	

Nivel **Propósito** Resumen Narrativo La población de la región recibe educación superior tecnológica pertinente, flexible, equitativa y de calidad.

Denominación del Indicador	Método de cálculo	Definición del Indicador	Tipo/Dimensión/Frecuencia /Cobertura/Sentido	Valor Programado	Avance de la Meta
Matrícula Total (número de estudiantes matriculados)	Número de alumnos atendidos	Mide la cantidad de alumnos que están matriculados y son atendidos en el año en la Universidad para realizar estudios de educación superior	Estratégico / Eficacia / Cuatrimestral/ Regional / Ascendente/	1,600.00 % Avance de la Meta 93.69	1,499.00 Semáforo ÓPTIMO
Unidad de medida				alumnos	
Parámetros				<input type="checkbox"/> 70 <input type="checkbox"/> 85 <input type="checkbox"/> 130	

¹ Avances físicos y financieros preliminares a la Cuenta Pública para el ejercicio fiscal 2016.

Nivel **Componente** Resumen Narrativo Alumnos de nuevo ingreso matriculados

Denominación del Indicador	Método de cálculo	Definición del Indicador	Tipo/Dimensión/Frecuencia / Cobertura/Sentido	Valor Programado	Avance de la Meta
Total de alumnos de primer ingreso inscritos	Alumnos Inscritos en el primer cuatrimestre	Mide la cantidad de alumnos egresados de Educación Media Superior que se inscriben en la Universidad para continuar estudios	Gestión / Eficacia / Cuatrimestral/ Regional / Ascendente /	500.00 % Avance de la Meta 85.80	429.00 Semáforo ÓPTIMO
				Unidad de medida	alumnos
				Parámetros	
				■ 20	■ 50
				■ 130	

Nivel **Componente** Resumen Narrativo Estudiantes atendidos con educación superior tecnológica de calidad

Denominación del Indicador	Método de cálculo	Definición del Indicador	Tipo/Dimensión/Frecuencia / Cobertura/Sentido	Valor Programado	Avance de la Meta
Porcentaje de eficiencia terminal	(Alumnos egresados de la Generación/Alumnos que ingresaron en la misma generación)*100	Mide la cantidad de alumnos que terminan sus estudios en comparación con los que ingresaron al primer cuatrimestre	Gestión / Eficacia / Anual / Regional / Ascendente /	67.00 % Avance de la Meta 88.06	59.00 Semáforo ÓPTIMO
				Unidad de medida	porcentaje
				Parámetros	
				■ 25	■ 50
				■ 130	

Nivel **Componente** Resumen Narrativo Estudiantes de educación superior tecnológica con competencias bajo el modelo de triple hélice desarrolladas

Denominación del Indicador	Método de cálculo	Definición del Indicador	Tipo/Dimensión/Frecuencia / Cobertura/Sentido	Valor Programado	Avance de la Meta
Porcentaje de egresados insertados en el sector productivo	(Cantidad de egresados trabajando en su área de conocimiento/Total de egresados)*100	Mide, en porcentaje, la cantidad de alumnos que habiendo egresado de la Universidad, se encuentran trabajando en el área de su conocimiento a los 6 meses de haber concluido sus estudios.	Gestión / Eficacia / Anual / Regional / Ascendente /	56.00 % Avance de la Meta 82.14	46.00 Semáforo ÓPTIMO
				Unidad de medida	porcentaje
				Parámetros	
				■ 40	■ 75
				■ 130	

Nivel **Componente** Resumen Narrativo Administración educativa eficiente, racional y transparente

Denominación del Indicador	Método de cálculo	Definición del Indicador	Tipo/Dimensión/Frecuencia / Cobertura/Sentido	Valor Programado	Avance de la Meta
Costo anual por alumno	Presupuesto de operación/Total de alumnos matriculados	Mide cuanto cuesta anualmente brindar educación superior por cada alumno atendido en la Universidad.	Gestión / Eficiencia / Anual / Regional / Descendente /	28,350.00 % Avance de la Meta 96.12	27,250.00 Semáforo ÓPTIMO
				Unidad de medida	pesos
				Parámetros	
				■ 106.1	■ 100.1
				■ 0	

Unidad Responsable Universidad Politécnica de la Zona Metropolitana de Guadalajara

Nombre del Programa Presupuestario: Educación Superior Tecnológica en las Regiones (UPZMG)

Avance Financiero Ejercido \$13,718,092.97

¹ Avances físicos y financieros preliminares a la Cuenta Pública para el ejercicio fiscal 2016.

Nivel **Fin** Resumen Narrativo Contribuir a elevar la cobertura y calidad de la educación superior tecnológica.

Denominación del Indicador	Método de cálculo	Definición del Indicador	Tipo/Dimensión/Frecuencia /Cobertura/Sentido	Valor Programado	Avance de la Meta
Porcentaje de cobertura en el entorno	(Alumnos inscritos en el primer cuatrimestre)/(Total de Egresados del Nivel Medio Superior en la zona de influencia de la Universidad Politécnica)*100	Mide el porcentaje de estudiantes atendidos por la universidad con relación a la demanda en la zona de influencia.	Estratégico / Eficacia / Anual / Regional / Ascendente /	0.08 % Avance de la Meta 112.50	0.09 Semáforo ÓPTIMO
Unidad de medida				Porcentaje	
Parámetros				<input type="checkbox"/> 20 <input type="checkbox"/> 70 <input type="checkbox"/> 130	

Nivel **Propósito** Resumen Narrativo La población de la región recibe educación superior tecnológica pertinente, flexible, equitativa y de calidad.

Denominación del Indicador	Método de cálculo	Definición del Indicador	Tipo/Dimensión/Frecuencia /Cobertura/Sentido	Valor Programado	Avance de la Meta
Número de alumnos matriculados	Total de estudiantes matriculados	Mide el total de estudiantes inscritos y re inscritos que atenderá la universidad.	Estratégico / Eficacia / Anual / Regional / Ascendente /	1,485.00 % Avance de la Meta 109.23	1,622.00 Semáforo ÓPTIMO
Unidad de medida				Alumno	
Parámetros				<input type="checkbox"/> 20 <input type="checkbox"/> 70 <input type="checkbox"/> 130	

Nivel **Componente** Resumen Narrativo Alumnos de nuevo ingreso matriculados

Denominación del Indicador	Método de cálculo	Definición del Indicador	Tipo/Dimensión/Frecuencia /Cobertura/Sentido	Valor Programado	Avance de la Meta
Total de alumnos de primer ingreso inscritos	Número de alumnos de primer ingreso inscritos	Mide el número de alumnos egresados de Educación Media Superior inscritos en la Universidad Politécnica de la Zona Metropolitana de Guadalajara.	Gestión / Eficacia / Anual / Regional / Ascendente /	385.00 % Avance de la Meta 118.44	456.00 Semáforo ÓPTIMO
Unidad de medida				Alumno	
Parámetros				<input type="checkbox"/> 20 <input type="checkbox"/> 70 <input type="checkbox"/> 130	

Nivel **Componente** Resumen Narrativo Estudiantes atendidos con educación superior tecnológica de calidad

Denominación del Indicador	Método de cálculo	Definición del Indicador	Tipo/Dimensión/Frecuencia /Cobertura/Sentido	Valor Programado	Avance de la Meta
Porcentaje de eficiencia terminal	(Estudiantes egresados de la generación)/(Total de egresados de la misma generación)*100	Mide el porcentaje de alumnos de una cohorte generacional que logran concluir sus estudios de educación superior.	Gestión / Eficacia / Anual / Regional / Ascendente /	42.00 % Avance de la Meta 111.90	47.00 Semáforo ÓPTIMO
Unidad de medida				Porcentaje	
Parámetros				<input type="checkbox"/> 20 <input type="checkbox"/> 70 <input type="checkbox"/> 130	

¹ Avances físicos y financieros preliminares a la Cuenta Pública para el ejercicio fiscal 2016.

Nivel **Componente** Resumen Narrativo Estudiantes de educación superior tecnológica con competencias bajo el modelo de triple hélice desarrolladas

Denominación del Indicador	Método de cálculo	Definición del Indicador	Tipo/Dimensión/Frecuencia /Cobertura/Sentido	Valor Programado	Avance de la Meta
Porcentaje de egresados en el sector laboral	(Egresados de la generación del periodo inmediato anterior en el Sector Laboral)/(Total de egresados de la misma generación)*100	Mide el porcentaje de egresados de la universidad que se encuentren laborando en los diversos sectores.	Gestión / Eficacia / Anual / Regional / Ascendente /	80.00 % Avance de la Meta 94.31	75.45 Semáforo ÓPTIMO
Unidad de medida				Porcentaje	
Parámetros				<input type="checkbox"/> 20 <input type="checkbox"/> 70 <input type="checkbox"/> 130	

Nivel **Componente** Resumen Narrativo Administración educativa eficiente, racional y transparente

Denominación del Indicador	Método de cálculo	Definición del Indicador	Tipo/Dimensión/Frecuencia /Cobertura/Sentido	Valor Programado	Avance de la Meta
Costo anual por alumno	(Presupuesto de operación)/(Total de estudiantes matriculados)*100	Mide el gasto educativo por alumno y se calcula distribuyendo el gasto de operación entre el número de alumnos	Gestión / Eficiencia / Anual / Regional / Descendente /	22,404.00 % Avance de la Meta 100.00	22,404.00 Semáforo ÓPTIMO
Unidad de medida				Peso	
Parámetros				<input type="checkbox"/> 110 <input type="checkbox"/> 100.01 <input type="checkbox"/> 0	

Unidad Responsable Instituto Tecnológico Mario Molina

Nombre del Programa Presupuestario: **Educación Superior Tecnológica en las Regiones**

Avance Financiero Ejercido \$269,678,058.00

Nivel **Fin** Resumen Narrativo Contribuir a incrementar la cobertura de la educación superior tecnológica del Estado de Jalisco, mediante la prestación de servicios de educación superior tecnológica en las regiones del Estado

Denominación del Indicador	Método de cálculo	Definición del Indicador	Tipo/Dimensión/Frecuencia /Cobertura/Sentido	Valor Programado	Avance de la Meta
Porcentaje promedio de cobertura de los ITS en el entorno	(Sumatoria de los porcentajes de cobertura en el entorno en los 13 ITS/ 13)*100	Incremento en la cobertura promedio de educación superior en las regiones del Estado	Estratégico / Eficacia / Anual / Regional / Ascendente /	8.09 % Avance de la Meta 100.00	8.09 Semáforo ÓPTIMO
Unidad de medida				Porcentaje	
Parámetros				<input type="checkbox"/> 90 <input type="checkbox"/> 95 <input type="checkbox"/> 130	

Nivel **Propósito** Resumen Narrativo La población de las regiones recibe educación superior tecnológica pertinente, flexible, equitativa y de calidad

Denominación del Indicador	Método de cálculo	Definición del Indicador	Tipo/Dimensión/Frecuencia /Cobertura/Sentido	Valor Programado	Avance de la Meta
Número de alumnos matriculados por los ITS	Sumatoria de alumnos matriculados en los ITS	Atención educativa enfocada al vocacionamiento de las regionales, para detonar el desarrollo y la productividad.	Estratégico / Eficacia / Anual / Regional / Ascendente /	16,007.00 % Avance de la Meta 100.00	16,007.05 Semáforo ÓPTIMO
Unidad de medida				Alumno	
Parámetros				<input type="checkbox"/> 93 <input type="checkbox"/> 97.6 <input type="checkbox"/> 130	

¹ Avances físicos y financieros preliminares a la Cuenta Pública para el ejercicio fiscal 2016.

Nivel	Componente	Resumen Narrativo	Alumnos de nuevo ingreso matriculados			
Denominación del Indicador	Método de cálculo	Definición del Indicador	Tipo/Dimensión/Frecuencia /Cobertura/Sentido	Valor Programado	Avance de la Meta	
Total de Alumnos de primer ingreso inscritos en los planteles que integran el Instituto Mario Molina	Total de alumnos inscritos en primer ingreso en los ITS	Inscripción de nuevos alumnos para incrementar la matrícula y la cobertura	Gestión /	4,353.00	4,353.00	
			Eficacia /	% Avance de la Meta	Semáforo	
			Anual /	100.00	ÓPTIMO	
			Regional /	Unidad de medida	Alumno	
			Ascendente /	Parámetros	48.27 89.39 130	

Nivel	Componente	Resumen Narrativo	Estudiantes atendidos con educación superior tecnológica de calidad			
Denominación del Indicador	Método de cálculo	Definición del Indicador	Tipo/Dimensión/Frecuencia /Cobertura/Sentido	Valor Programado	Avance de la Meta	
Porcentaje promedio de egresados de los ITS en el sector laboral	(Sumatoria de porcentajes de egresados de los 13 ITS en el sector laboral/13)*100	Egresados de los ITS laborando en espacios pertinentes a su perfil	Gestión /	51.00	56.16	
			Eficacia /	% Avance de la Meta	Semáforo	
			Anual /	110.12	ÓPTIMO	
			Regional /	Unidad de medida	Porcentaje	
			Ascendente /	Parámetros	87.65 89.99 130	

Nivel	Componente	Resumen Narrativo	Estudiantes de educación superior tecnológica adquieren competencias y habilidades acordes al perfil de egreso			
Denominación del Indicador	Método de cálculo	Definición del Indicador	Tipo/Dimensión/Frecuencia /Cobertura/Sentido	Valor Programado	Avance de la Meta	
Porcentaje promedio de eficiencia terminal de los ITS	(Sumatoria de porcentajes de eficiencia terminal de los 13 ITS /13)*100	Medición del numero de alumnos egresados de una generación en los ITS en relación a los inscritos en la mismo cohorte generacional .	Gestión /	41.00	43.64	
			Eficacia /	% Avance de la Meta	Semáforo	
			Semestral /	106.44	ÓPTIMO	
			Regional /	Unidad de medida	Porcentaje	
			Ascendente /	Parámetros	87 89.9 130	

Nivel	Componente	Resumen Narrativo	Administración educativa eficiente, racional y transparente			
Denominación del Indicador	Método de cálculo	Definición del Indicador	Tipo/Dimensión/Frecuencia /Cobertura/Sentido	Valor Programado	Avance de la Meta	
Costo por alumno	Sumatoria de los presupuestos de operación de los 13 Institutos que integran al Instituto Mario Molina /sumatoria de los alumnos matriculados de los 13 ITS	Costo promedio de un estudiante del Instituto Tecnológico Mario Molina	Gestión /	29,610.00	29,610.00	
			Eficiencia /	% Avance de la Meta	Semáforo	
			Anual /	100.00	ÓPTIMO	
			Regional /	Unidad de medida	Pesos	
			Descendente /	Parámetros	110 100.01 0	

¹ Avances físicos y financieros preliminares a la Cuenta Pública para el ejercicio fiscal 2016.

Temática Sectorial Pobreza y cohesión social

Unidad Responsable Secretaría de Desarrollo e Integración Social

Nombre del Programa Presupuestario: Seguridad Alimentaria

Avance Financiero Ejercido

Nivel **Fin** **Resumen Narrativo** Contribuir a reducir la desigualdad y marginación social garantizando el ejercicio efectivo de los derechos sociales y priorizando el apoyo a la población en situación de pobreza, mediante la entrega de apoyos para garantizar la seguridad alimentaria en el Estado de Jalisco.

Denominación del Indicador	Método de cálculo	Definición del Indicador	Tipo/Dimensión/Frecuencia /Cobertura/Sentido	Valor Programado	Avance de la Meta
Porcentaje de población en situación de pobreza en el Estado de Jalisco.	(Número total de población en situación de pobreza en el Estado de Jalisco/Número total de población en el Estado de Jalisco)*100	Muestra el porcentaje de personas que se encuentra en situación de pobreza cuando: presenta al menos una carencia social y no tiene un ingreso suficiente para satisfacer sus necesidades (ingresos por debajo de la línea de bienestar) con base en la metodol	Estratégico / Eficacia / Bienal / Estatad / Descendente/	35.40 % Avance de la Meta 100.00	35.40 Semáforo ÓPTIMO
Unidad de medida				Porcentaje	
Parámetros				<input type="text" value="105.1"/> <input type="text" value="100.1"/> <input type="text" value="0"/>	

Nivel **Propósito** **Resumen Narrativo** Personas vulnerables por carencia de acceso a la alimentación en el Estado de Jalisco acceden a una alimentación adecuada.

Denominación del Indicador	Método de cálculo	Definición del Indicador	Tipo/Dimensión/Frecuencia /Cobertura/Sentido	Valor Programado	Avance de la Meta
Porcentaje de población con carencia de acceso a la alimentación en el Estado de Jalisco.	(Número total de población con carencia de acceso a la alimentación en el Estado de Jalisco/Número total de población en el Estado de Jalisco)*100	Muestra el Porcentaje de personas que presentan carencia en el acceso a la alimentación, si los hogares en los que residen tienen un grado de inseguridad alimentaria moderado o severo. Se define el grado de inseguridad alimentaria:	Estratégico / Eficacia / Bienal / Estatad / Descendente/	16.50 % Avance de la Meta 100.00	16.50 Semáforo ÓPTIMO
Unidad de medida				Porcentaje	
Parámetros				<input type="text" value="105.1"/> <input type="text" value="100.1"/> <input type="text" value="0"/>	

Nivel **Componente** **Resumen Narrativo** Apoyos monetarios para la entrega de raciones alimenticias a través de comedores comunitarios, en beneficio de personas con carencia por acceso a la alimentación, entregados.

Denominación del Indicador	Método de cálculo	Definición del Indicador	Tipo/Dimensión/Frecuencia /Cobertura/Sentido	Valor Programado	Avance de la Meta
Número de instituciones beneficiadas con el programa para la operación e instalación de comedores comunitarios.	(Institución apoyada X + Institución N...)	Muestra el número de personas apoyadas con canastas alimentarias y/o raciones alimenticias en el Estado de Jalisco, a través del Programa Por la Seguridad Alimentaria.	Gestión / Eficacia / Anual / Estatad / Ascendente /	49.00 % Avance de la Meta 128.57	63.00 Semáforo ÓPTIMO
Unidad de medida				instituciones	
Parámetros				<input type="text" value="50"/> <input type="text" value="85"/> <input type="text" value="130"/>	

Se realiza ajuste programático para dar un mayor enfoque a los resultados del programa

¹ Avances físicos y financieros preliminares a la Cuenta Pública para el ejercicio fiscal 2016.

Nivel **Componente** Resumen Narrativo Apoyos monetarios para la entrega de canastas alimentarias a través de bancos de alimentos, en beneficio de hogares con carencia alimentaria, entregados.

Denominación del Indicador	Método de cálculo	Definición del Indicador	Tipo/Dimensión/Frecuencia / Cobertura/Sentido	Valor Programado	Avance de la Meta
Número de hogares con carencia alimentaria beneficiados con canastas a través de bancos de alimentos.	(Hogar beneficiado con canasta alimentaria X + ... + Hogar beneficiado con canasta alimentaria N)	Este indicador mide el Número de hogares con carencia alimentaria beneficiados con canastas a través de bancos de alimentos.	Gestión / Eficacia / Semestral / Estatad / Ascendente /	31,277.00 % Avance de la Meta 126.10 Unidad de medida Hogares Parámetros 50 85 130	39,439.00 Semáforo ÓPTIMO

Nombre del Programa Presupuestario: **Fortalecimiento Institucional para la Operación de Programas Sociales**

Avance Financiero Ejercido \$91,587,929.34

Nivel **Fin** Resumen Narrativo Contribuir a reducir la desigualdad y marginación social garantizando el ejercicio efectivo de los derechos sociales mediante el fortalecimiento y optimización de los procesos institucionales para la gestión de los programas sociales de la SEDIS.

Denominación del Indicador	Método de cálculo	Definición del Indicador	Tipo/Dimensión/Frecuencia / Cobertura/Sentido	Valor Programado	Avance de la Meta
Porcentaje de población en situación de pobreza en el Estado de Jalisco.	(Número total de población en situación de pobreza en el Estado de Jalisco/Número total de población en el Estado de Jalisco)*100	Muestra el porcentaje de personas que se encuentra en situación de pobreza cuando presentan al menos una carencia social y no tienen un ingreso suficiente para satisfacer sus necesidades, con base en la metodología de estimación de pobreza multidimensional.	Estratégico / Eficacia / Bienal / Estatad / Descendente /	35.40 % Avance de la Meta 100.00 Unidad de medida Porcentaje Parámetros 105.1 100.1 0	35.40 Semáforo ÓPTIMO

Nivel **Propósito** Resumen Narrativo Los programas sociales de la SEDIS tienen una planeación, difusión, operación, evaluación y administración de recursos humanos, financieros y materiales eficiente y transparente.

Denominación del Indicador	Método de cálculo	Definición del Indicador	Tipo/Dimensión/Frecuencia / Cobertura/Sentido	Valor Programado	Avance de la Meta
Posición de Jalisco en el subíndice "Gobiernos Eficientes y Eficaces".	Posición que ocupa Jalisco en el contexto nacional del subíndice "Gobiernos Eficientes y Eficaces".	Este Subíndice evalúa la forma en que los gobiernos de las entidades federativas son capaces de influir positivamente en la competitividad mediante políticas públicas orientadas a fomentar el desarrollo económico local.	Estratégico / Eficacia / Anual / Estatad / Descendente /	6.00 % Avance de la Meta 83.33 Unidad de medida Posición Parámetros 110 100.01 0	5.00 Semáforo ÓPTIMO

Nivel **Componente** Resumen Narrativo Programas, proyectos y acciones sociales de la SEDIS en las doce regiones del estado de Jalisco difundidos y operados.

Denominación del Indicador	Método de cálculo	Definición del Indicador	Tipo/Dimensión/Frecuencia / Cobertura/Sentido	Valor Programado	Avance de la Meta
Porcentaje de acciones de difusión de los proyectos y programas sociales de la Secretaría de Desarrollo e Integración Social realizadas con relación a las acciones de difusión de proyectos y programas sociales de la Secretaría de Desarrollo e Integración	(Número de acciones de difusión realizadas/Número de acciones de difusión programadas)*100	Este indicador muestra el porcentaje de acciones de difusión de los proyectos y programas sociales de la SEDIS realizadas, con relación al número de acciones de difusión programadas.	Gestión / Eficacia / Anual / Estatad / Ascendente /	100.00 % Avance de la Meta 100.00 Unidad de medida Porcentaje Parámetros 50 85 130	100.00 Semáforo ÓPTIMO

¹ Avances físicos y financieros preliminares a la Cuenta Pública para el ejercicio fiscal 2016.

Nivel **Componente** Resumen Narrativo Programas, proyectos y acciones mejoradas, a través de análisis cuantitativos y/o cualitativos relacionadas con los procesos de diseño, planeación, evaluación y seguimiento.

Denominación del Indicador	Método de cálculo	Definición del Indicador	Tipo/Dimensión/Frecuencia / Cobertura/Sentido	Valor Programado	Avance de la Meta
Promedio de instrumentos de mejora (evaluaciones y diagnósticos) generados por programa.	(Número de instrumentos de mejora "evaluaciones y diagnósticos" generados por programa desde el 2013 al año X) / (Número de programas estatales vigentes a cargo de la SEDIS en el año X)	Este indicador muestra el promedio de instrumentos de mejora (evaluaciones y diagnósticos) generados por programa.	Gestión / Eficacia / Anual / Estatad / Ascendente /	2.00 % Avance de la Meta 55.00	1.10 Semáforo MEJORABLE
Unidad de medida				promedio	
Parámetros				<input type="checkbox"/> 50 <input type="checkbox"/> 85 <input type="checkbox"/> 130	

Se cancelaron los diagnósticos debido al incumplimientos de los TDR (Terminos de Referencia) por parte del proveedor (UdeG)

Nivel **Componente** Resumen Narrativo Padrón Único de Beneficiarios Administrado.

Denominación del Indicador	Método de cálculo	Definición del Indicador	Tipo/Dimensión/Frecuencia / Cobertura/Sentido	Valor Programado	Avance de la Meta
Porcentaje de actualizaciones del Padrón Único de Beneficiarios (PUB) realizadas.	(Sumatoria de actualizaciones del Padrón Único de Beneficiarios realizadas/Sumatoria de actualizaciones del Padrón Único de Beneficiarios programadas)*100	Este indicador muestra el porcentaje de actualizaciones del Padrón Único de Beneficiarios realizadas, en relación al número de actualizaciones programadas en el año.	Gestión / Eficacia / Anual / Estatad / Ascendente /	100.00 % Avance de la Meta 100.00	100.00 Semáforo ÓPTIMO
Unidad de medida				Porcentaje	
Parámetros				<input type="checkbox"/> 50 <input type="checkbox"/> 85 <input type="checkbox"/> 130	

Nivel **Componente** Resumen Narrativo Monitoreo y análisis de la información difundida sobre acciones para el desarrollo social generado por la SEDIS

Denominación del Indicador	Método de cálculo	Definición del Indicador	Tipo/Dimensión/Frecuencia / Cobertura/Sentido	Valor Programado	Avance de la Meta
Número de horas dedicadas por Personal de la Coordinación de Comunicación Social para el monitoreo de la información difundida en medios de comunicación sobre acciones para el desarrollo social generadas por la SEDIS.	Sumatoria de horas dedicadas por Personal de la Coordinación de Comunicación Social para el monitoreo de la información difundida en medios de comunicación sobre acciones para el desarrollo social generadas por la SEDIS.	Este indicador muestra el número de horas dedicadas por Personal de la Coordinación de Comunicación Social para el monitoreo de la información difundida en medios de comunicación sobre acciones para el desarrollo social generadas por la SEDIS.	Gestión / Eficacia / Mensual / Estatad / Ascendente /	4,320.00 % Avance de la Meta 104.26	4,504.00 Semáforo ÓPTIMO
Unidad de medida				HORA	
Parámetros				<input type="checkbox"/> 50 <input type="checkbox"/> 85 <input type="checkbox"/> 130	

Nivel **Componente** Resumen Narrativo Legalidad y transparencia garantizada, en las acciones ejecutadas por la Secretaría de Desarrollo e Integración Social

Denominación del Indicador	Método de cálculo	Definición del Indicador	Tipo/Dimensión/Frecuencia / Cobertura/Sentido	Valor Programado	Avance de la Meta
Porcentaje de oficios en materia de asuntos jurídicos de la Secretaría de Desarrollo e Integración Social atendidos.	(Sumatoria de oficios en materia de asuntos jurídicos de la Secretaría de Desarrollo e Integración Social atendidos / Sumatoria de oficios en materia de asuntos jurídicos de la Secretaría de Desarrollo e Integración Social requeridos) x 100	Este indicador muestra el porcentaje de oficios en materia de asuntos jurídicos de la Secretaría de Desarrollo e Integración Social atendidos.	Gestión / Eficacia / Trimestral / Estatad / Ascendente /	100.00 % Avance de la Meta 100.00	100.00 Semáforo ÓPTIMO
Unidad de medida				Porcentaje	
Parámetros				<input type="checkbox"/> 50 <input type="checkbox"/> 85 <input type="checkbox"/> 130	

¹ Avances físicos y financieros preliminares a la Cuenta Pública para el ejercicio fiscal 2016.

Nivel	Componente	Resumen Narrativo	Relaciones interinstitucionales fortalecidas.			
Denominación del Indicador	Método de cálculo	Definición del Indicador	Tipo/Dimensión/Frecuencia / Cobertura/Sentido	Valor Programado	Avance de la Meta	
Número de acciones realizadas por la SEDIS de manera coordinada con otras dependencias.	Sumatoria de acciones realizadas por la SEDIS de manera coordinada con otras dependencias	Este indicador muestra el número de acciones realizadas por la SEDIS de manera coordinada con otras dependencias.	Gestión /	36.00	37.00	
			Eficacia /	% Avance de la Meta	Semáforo	
			Anual /	102.78	ÓPTIMO	
			Estatal /	Unidad de medida	acción	
			Ascendente /	Parámetros		
				15	60	130

Nombre del Programa Presupuestario: **Estrategias para la Superación de la Pobreza y Desarrollo Territorial**

Avance Financiero Ejercido \$135,734,420.46

Nivel	Fin	Resumen Narrativo	Contribuir a reducir la desigualdad y marginación social garantizando el ejercicio efectivo de los derechos sociales a través de la implementación de programas de infraestructura y de fomento a la economía social.			
Denominación del Indicador	Método de cálculo	Definición del Indicador	Tipo/Dimensión/Frecuencia / Cobertura/Sentido	Valor Programado	Avance de la Meta	
Posición de Jalisco en grado de marginación.	Lugar que ocupa Jalisco a nivel nacional en el grado de marginación.	Muestra la posición de Jalisco a nivel nacional en el grado de marginación calculado por la COEPO.	Estratégico /	28.00	27.00	
			Eficacia /	% Avance de la Meta	Semáforo	
			Sexenal /	96.43	ÓPTIMO	
			Estatal /	Unidad de medida	Posición	
			Ascendente /	Parámetros		
				70	90	130

Nivel	Propósito	Resumen Narrativo	La población del Estado de Jalisco que vive en condiciones de desigualdad y marginación, disminuye sus carencias sociales y/o su vulnerabilidad por ingresos.			
Denominación del Indicador	Método de cálculo	Definición del Indicador	Tipo/Dimensión/Frecuencia / Cobertura/Sentido	Valor Programado	Avance de la Meta	
Porcentaje de población en situación de pobreza extrema en el Estado de Jalisco.	(Número total de población en situación de pobreza extrema en el Estado de Jalisco / Número total de población en el Estado de Jalisco)*100	Muestra el porcentaje de población que vive en pobreza extrema en el estado de Jalisco (por debajo de la línea de bienestar mínimo de ingresos y con 3 o más carencias sociales) bajo la metodología de estimación de pobreza multidimensional del CONEVAL	Estratégico /	3.20	3.20	
			Eficacia /	% Avance de la Meta	Semáforo	
			Bienal /	100.00	ÓPTIMO	
			Estatal /	Unidad de medida	Porcentaje	
			Descendente /	Parámetros		
				105.1	100.1	0

Nivel	Componente	Resumen Narrativo	Apoyos del Programa de Atención a Jornaleros Agrícolas para la construcción, rehabilitación y equipamiento de albergues comunitarios entregados.			
Denominación del Indicador	Método de cálculo	Definición del Indicador	Tipo/Dimensión/Frecuencia / Cobertura/Sentido	Valor Programado	Avance de la Meta	
Número de proyectos de albergues comunitarios atendidos por el Programa de Atención a Jornaleros Agrícolas.	Sumatoria de proyectos de albergues comunitarios atendidos por el Programa de Atención a Jornaleros Agrícolas	Este indicador muestra el número de proyectos de albergues comunitarios atendidos por el Programa de Atención a Jornaleros Agrícolas.	Gestión /	2.00	1.00	
			Eficacia /	% Avance de la Meta	Semáforo	
			Anual /	50.00	MEJORABLE	
			Estatal /	Unidad de medida	Proyecto	
			Ascendente /	Parámetros		
				40	75	130

¹ Avances físicos y financieros preliminares a la Cuenta Pública para el ejercicio fiscal 2016.

Nivel **Componente** Resumen Narrativo Apoyos del Programa de Empleo Temporal para la población afectada por emergencias u otras situaciones adversas que sufren disminución de ingresos entregados.

Denominación del Indicador	Método de cálculo	Definición del Indicador	Tipo/Dimensión/Frecuencia /Cobertura/Sentido	Valor Programado	Avance de la Meta
Número de proyectos para la generación de empleos temporales atendidos por el Programa de Empleo Temporal.	Sumatoria de proyectos para la generación de empleos temporales atendidos por el Programa de Empleo Temporal	Este indicador muestra el número de proyectos atendidos por el Programa de Empleo Temporal.	Gestión / Eficacia / Anual / Estatal / Ascendente /	10.00 % Avance de la Meta 50.00	5.00 Semáforo MEJORABLE
				Unidad de medida	Proyecto
				Parámetros	
				■ 49	■ 85 ■ 130

Nivel **Componente** Resumen Narrativo Apoyos del Programa de Opciones Productivas, dirigido a mujeres, hombres o grupos de población que se encuentran por debajo de la línea de bienestar, entregados.

Denominación del Indicador	Método de cálculo	Definición del Indicador	Tipo/Dimensión/Frecuencia /Cobertura/Sentido	Valor Programado	Avance de la Meta
Número de proyectos atendidos por el Programa de Opciones Productivas.	Sumatoria de proyectos atendidos por el Programa de Opciones Productivas	Este indicador muestra el número de proyectos atendidos por el Programa de Opciones Productivas.	Gestión / Eficacia / Anual / Estatal / Ascendente /	45.00 % Avance de la Meta 80.00	36.00 Semáforo MEJORABLE
				Unidad de medida	Proyecto
				Parámetros	
				■ 50	■ 85 ■ 130

Nivel **Componente** Resumen Narrativo Apoyos del Programa para el Desarrollo de Zonas Prioritarias para dotación de servicios básicos, calidad en la vivienda e infraestructura social comunitaria entregados.

Denominación del Indicador	Método de cálculo	Definición del Indicador	Tipo/Dimensión/Frecuencia /Cobertura/Sentido	Valor Programado	Avance de la Meta
Porcentaje de obras ejecutadas por el Programa de Infraestructura, vertiente de Ampliación y Mejoramiento de Vivienda con respecto a las programadas.	(Sumatoria de obras ejecutadas por el Programa de Infraestructura vertiente de Ampliación y Mejoramiento de Vivienda en el año X / Sumatoria de obras programadas por el Programa de Infraestructura vertiente de Ampliación y Mejoramiento de	Este indicador muestra el porcentaje de obras ejecutadas por el Programa de Infraestructura, vertiente de Ampliación y Mejoramiento de Vivienda con respecto a las programadas.	Gestión / Eficacia / Anual / Estatal / Ascendente /	100.00 % Avance de la Meta 100.00	100.00 Semáforo ÓPTIMO
				Unidad de medida	Porcentaje
				Parámetros	
				■ 50	■ 85 ■ 130

Nivel **Componente** Resumen Narrativo Inversión Estatal del Programa de Infraestructura Indígena entregada.

Denominación del Indicador	Método de cálculo	Definición del Indicador	Tipo/Dimensión/Frecuencia /Cobertura/Sentido	Valor Programado	Avance de la Meta
Porcentaje de proyectos del Programa de Infraestructura Indígena ejecutados	(Número de proyectos del Programa de Infraestructura Indígena ejecutados /Número de proyectos del Programa de Infraestructura Indígena programados)*100	Este indicador muestra el porcentaje de proyectos ejecutados por el Programa de Infraestructura Indígena ejecutados con relación a los proyectos programados.	Gestión / Eficacia / Anual / Estatal / Ascendente /	100.00 % Avance de la Meta 100.00	100.00 Semáforo ÓPTIMO
				Unidad de medida	porcentaje
				Parámetros	
				■ 50	■ 85 ■ 130

¹ Avances físicos y financieros preliminares a la Cuenta Pública para el ejercicio fiscal 2016.

Nivel **Componente** Resumen Narrativo Apoyos del Programa de Infraestructura, vertiente Hábitat en zonas urbanas, sub urbanas y rurales con rezago social, entregados.

Denominación del Indicador	Método de cálculo	Definición del Indicador	Tipo/Dimensión/Frecuencia /Cobertura/Sentido	Valor Programado	Avance de la Meta
Porcentaje de obras ejecutadas por el Programa de Infraestructura vertiente Hábitat con respecto a las programadas.	(Sumatoria de obras ejecutadas por el Programa de Infraestructura, vertiente Hábitat en el año X / Sumatoria de obras programadas por el Programa de Infraestructura vertiente Hábitat en el año X) x 100	Este indicador muestra el porcentaje de obras ejecutadas por el Programa de Infraestructura vertiente Hábitat con respecto a las programadas.	Gestión /	100.00	100.00
			Eficacia /	% Avance de la Meta	Semáforo
			Anual /	100.00	ÓPTIMO
			Estatad /	Unidad de medida	Porcentaje
			Ascendente /	Parámetros	50 85 130

Nivel **Componente** Resumen Narrativo Apoyos del programa Rescate de Espacios Públicos para el mejoramiento, rehabilitación, y construcción de espacios públicos con deterioro, abandono o inseguridad en localidades urbanas integradas físicamente en zonas metropolitanas y ciudades entregados.

Denominación del Indicador	Método de cálculo	Definición del Indicador	Tipo/Dimensión/Frecuencia /Cobertura/Sentido	Valor Programado	Avance de la Meta
Porcentaje de obras ejecutadas por el Programa Rescate de Espacios Públicos.	(Número de Obras ejecutadas por el Programa de Rescate Espacios Públicos en el año X /Número de obras programadas por el Programa Rescate de Espacios Públicos en el año X)*100	Este indicador muestra el porcentaje de obras ejecutadas por el Programa Rescate de Espacios Públicos, con relación al número de obras programadas.	Gestión /	100.00	100.00
			Eficacia /	% Avance de la Meta	Semáforo
			Anual /	100.00	ÓPTIMO
			Estatad /	Unidad de medida	Porcentaje
			Ascendente /	Parámetros	50 85 130

Nivel **Componente** Resumen Narrativo Beneficiarios de la estrategia para la reducción de pobreza en Jalisco atendidos por acciones de piso firme

Denominación del Indicador	Método de cálculo	Definición del Indicador	Tipo/Dimensión/Frecuencia /Cobertura/Sentido	Valor Programado	Avance de la Meta
Porcentaje de beneficiarios alcanzados por acciones de piso firme de la Estrategia para la Superación de la Pobreza.	(((Número de beneficiarios alcanzados por acciones de piso firme+Número de beneficiarios alcanzados por acciones de techos resistentes)/(Número de beneficiarios meta de la estrategia de reducción de pobreza en acciones de piso firme y techos resistentes))*	Este indicador muestra el porcentaje de personas beneficiadas por las acciones de piso firme y techos resistentes, como parte de la Estrategia para la Superación de la Pobreza de la SEDIS, con relación a las metas establecidas.	Gestión /	100.00	100.00
			Eficacia /	% Avance de la Meta	Semáforo
			Anual /	100.00	ÓPTIMO
			Estatad /	Unidad de medida	porcentaje
			Ascendente /	Parámetros	50 85 130

Nivel **Componente** Resumen Narrativo Apoyos del Programa 3 x 1 para comunidades de origen de migrantes en retorno para la mejora de infraestructura social básica entregados.

Denominación del Indicador	Método de cálculo	Definición del Indicador	Tipo/Dimensión/Frecuencia /Cobertura/Sentido	Valor Programado	Avance de la Meta
Número de proyectos realizados por el Programa 3 X 1 para Migrantes.	Sumatoria de proyectos realizados por el Programa 3 X 1 para Migrantes	Este indicador muestra el número de proyectos realizados por el Programa 3X1 para Migrantes.	Gestión /	175.00	165.00
			Eficacia /	% Avance de la Meta	Semáforo
			Anual /	94.29	ÓPTIMO
			Estatad /	Unidad de medida	Proyecto
			Ascendente /	Parámetros	50 85 130

Nombre del Programa Presupuestario:

Coinversión Social

Avance Financiero

Ejercicio

\$79,739,503.81

¹ Avances físicos y financieros preliminares a la Cuenta Pública para el ejercicio fiscal 2016.

Nivel **Fin** Resumen Narrativo Contribuir a reducir la desigualdad y marginación social garantizando el ejercicio efectivo de los derechos sociales a través de la coinvertición social con OSC's para la atención de grupos vulnerables.

Denominación del Indicador	Método de cálculo	Definición del Indicador	Tipo/Dimensión/Frecuencia /Cobertura/Sentido	Valor Programado	Avance de la Meta
Porcentaje de población en situación de pobreza en el Estado de Jalisco.	(Número total de población en situación de pobreza en el Estado de Jalisco/Número total de población en el Estado de Jalisco)*100	Este indicador muestra el Porcentaje de población en situación de pobreza en el Estado de Jalisco.	Estratégico / Eficacia / Bienal / Estatal / Descendente/	35.40 % Avance de la Meta 100.00	35.40 Semáforo ÓPTIMO
Unidad de medida				Porcentaje	
Parámetros				105.1	100.1 0

Nivel **Propósito** Resumen Narrativo Organizaciones de la Sociedad Civil en el Estado de Jalisco fortalecen su capacidades institucionales.

Denominación del Indicador	Método de cálculo	Definición del Indicador	Tipo/Dimensión/Frecuencia /Cobertura/Sentido	Valor Programado	Avance de la Meta
Variación del puntaje promedio del índice de medición de capacidades institucionales obtenido por las Organizaciones de la Sociedad Civil al inicio y al final del curso de capacitación del Programa Apoyo a las OSC's.	(((Sumatoria de puntajes obtenidos en el índice de medición de capacidades institucionales por las OSC's apoyadas con el curso de capacitación del Programa en el periodo t) / (Número de OSC que presentaron cuestionario en el periodo t)))/((Sumatoria de pu	Este indicador muestra la variación del puntaje promedio del índice de medición de capacidades institucionales aplicado a las OSC's antes de iniciar el curso de capacitación desarrollado por el Programa y a su término.	Estratégico / Eficacia / Anual / Estatal / Ascendente /	10.00 % Avance de la Meta 100.00	10.00 Semáforo ÓPTIMO
Unidad de medida				Puntaje	
Parámetros				15	60 130

Nivel **Componente** Resumen Narrativo Apoyos a la sociedad civil organizada con proyectos vinculados al bienestar social entregados.

Denominación del Indicador	Método de cálculo	Definición del Indicador	Tipo/Dimensión/Frecuencia /Cobertura/Sentido	Valor Programado	Avance de la Meta
Número de organizaciones de la sociedad civil apoyadas por el Programa Apoyo a las Organizaciones de la Sociedad Civil.	Sumatoria de organizaciones de la sociedad civil apoyadas por el Programa Apoyo a las Organizaciones de la Sociedad Civil	Este indicador muestra el número de organizaciones de la sociedad civil en el Estado de Jalisco, que son apoyadas económicamente por el Programa Apoyo a las Organizaciones de la Sociedad Civil.	Gestión / Eficacia / Anual / Estatal / Ascendente /	130.00 % Avance de la Meta 53.08	69.00 Semáforo MEJORABLE
Unidad de medida				Organización Civil	
Parámetros				50	90 130

Nivel **Componente** Resumen Narrativo Organizaciones de la Sociedad Civil capacitadas para su fortalecimiento institucional por el Programa Apoyo a las OSC's.

Denominación del Indicador	Método de cálculo	Definición del Indicador	Tipo/Dimensión/Frecuencia /Cobertura/Sentido	Valor Programado	Avance de la Meta
Número de Organizaciones de la Sociedad Civil capacitadas por el Programa Apoyo a las OSC's.	Sumatoria de organizaciones de la sociedad civil capacitadas por el Programa Apoyo a las OSC's.	Este indicador muestra el Número de Organizaciones de la Sociedad Civil capacitadas por el Programa Apoyo a las OSC's.	Gestión / Eficacia / Anual / Estatal / Ascendente /	500.00 % Avance de la Meta 125.20	626.00 Semáforo ÓPTIMO
Unidad de medida				Organización civil	
Parámetros				50	85 130

Nombre del Programa Presupuestario: **Atención a Desastres Naturales**

Avance Financiero Ejercido \$60,127,661.26

¹ Avances físicos y financieros preliminares a la Cuenta Pública para el ejercicio fiscal 2016.

Nivel **Fin** Resumen Narrativo Contribuir a reducir la desigualdad y marginación social garantizando el ejercicio efectivo de los derechos sociales y priorizando el apoyo a la población en situación de pobreza, mediante la entrega de apoyos para la atención de urgencias por desastres naturales en el Estado de Jalisco.

Denominación del Indicador	Método de cálculo	Definición del Indicador	Tipo/Dimensión/Frecuencia /Cobertura/Sentido	Valor Programado	Avance de la Meta
Posición de Jalisco en grado de marginación.	Lugar que ocupa Jalisco a nivel nacional en el grado de marginación.	Este indicador muestra la posición a nivel federal del estado de Jalisco en el grado de marginación por la CONAPO.	Estratégico / Eficacia / Quinquenal / Estatad / Ascendente /	28.00 % Avance de la Meta 96.43	27.00 Semáforo ÓPTIMO
				Unidad de medida	Posición
				Parámetros	
				60	85 130

Nivel **Propósito** Resumen Narrativo Municipios afectados por contingencias o fenómenos naturales reciben apoyos provenientes de fideicomisos sectorizados a la Secretaría de Desarrollo e Integración Social.

Denominación del Indicador	Método de cálculo	Definición del Indicador	Tipo/Dimensión/Frecuencia /Cobertura/Sentido	Valor Programado	Avance de la Meta
Porcentaje de municipios atendidos por el FOEDEN en casos de contingencia con relación a los municipios reportados como afectados por la UEPCB).	[(Sumatoria de municipios atendidos) / (Sumatoria de municipios reportados como afectados por la UEPCB)] x100	Este indicador muestra el porcentaje de Municipios atendidos por el FOEDEN respecto del total de Municipios declarados en emergencia por la UEPCB.	Estratégico / Eficacia / Anual / Estatad / Ascendente /	80.00 % Avance de la Meta 65.00	52.00 Semáforo MEJORABLE
				Unidad de medida	Porcentaje
				Parámetros	
				50	85 130

Nivel **Componente** Resumen Narrativo Apoyo económico mensual brindado a los beneficiarios vigentes del FIAS

Denominación del Indicador	Método de cálculo	Definición del Indicador	Tipo/Dimensión/Frecuencia /Cobertura/Sentido	Valor Programado	Avance de la Meta
Porcentaje de supervisión del padrón de beneficiarios	(Estados de cuenta de beneficiarios supervisados / Número de cuentas del FIAS activas) x 100	Este indicador muestra el Porcentaje de supervisión del padrón de beneficiarios	Gestión / Eficacia / Mensual / Estatad / Ascendente /	100.00 % Avance de la Meta 100.00	100.00 Semáforo ÓPTIMO
				Unidad de medida	Porcentaje
				Parámetros	
				50	85 130

Nivel **Componente** Resumen Narrativo Menaje de vivienda a familias afectadas por desastres naturales o contingencias ambientales entregado a través del FOEDEN .

Denominación del Indicador	Método de cálculo	Definición del Indicador	Tipo/Dimensión/Frecuencia /Cobertura/Sentido	Valor Programado	Avance de la Meta
Porcentaje de familias afectadas que sufrió afectaciones de menaje de vivienda por contingencias ambientales atendida con relación a las reportadas al FOEDEN.	[(Sumatoria de familias que sufrieron afectaciones de menaje de vivienda por contingencia ambiental atendidas por el FOEDEN / Sumatoria de familias afectadas en menaje de vivienda reportadas al FOEDEN)] x 100	Este indicador muestra el Porcentaje de familias afectadas que sufrió afectaciones de menaje de vivienda por contingencias ambientales atendida con relación a las reportadas al FOEDEN.	Gestión / Eficacia / Anual / Estatad / Ascendente /	100.00 % Avance de la Meta 100.00	100.00 Semáforo ÓPTIMO
				Unidad de medida	Porcentaje
				Parámetros	
				50	85 130

Unidad Responsable Sistema para el Desarrollo Integral de la Familia "Jalisco" (DIF)

¹ Avances físicos y financieros preliminares a la Cuenta Pública para el ejercicio fiscal 2016.

Nombre del Programa Presupuestario: **Bienestar alimentario y desarrollo comunitario**

Avance Financiero Ejercido

Nivel **Fin** Resumen Narrativo Contribuir a la disminución de la inseguridad alimentaria de la mujeres y sus familias, así como asegurar el derecho a la alimentación de niños y niñas en condiciones de vulnerabilidad, mediante la entrega de apoyos alimentarios y capacitación generando su auto gestión.

Denominación del Indicador	Método de cálculo	Definición del Indicador	Tipo/Dimensión/Frecuencia /Cobertura/Sentido	Valor Programado	Avance de la Meta
Porcentaje de personas con carencia por acceso a la alimentación del estado de Jalisco	(Número de personas con carencia por acceso a la alimentación del Estado de Jalisco/Total de población del estado de Jalisco)*100	Determinar el nivel de carencia alimentaria en el estado de Jalisco	Estratégico /	16.56	16.56
			Eficacia /	% Avance de la Meta	Semáforo
			Bienal /	100.00	ÓPTIMO
			Estatad /	Unidad de medida	Porcentaje
			Descendente/	Parámetros	110.01 104.01 0

Nivel **Propósito** Resumen Narrativo Mujeres y sus familias con carencia de acceso a la alimentación, así como niñas y niños en condiciones de vulnerabilidad y riesgo del Estado de Jalisco reciben apoyos alimentarios y capacitación garantizando el derecho a la alimentación y seguridad alimentaria.

Denominación del Indicador	Método de cálculo	Definición del Indicador	Tipo/Dimensión/Frecuencia /Cobertura/Sentido	Valor Programado	Avance de la Meta
Porcentaje de personas que mejoraron su percepción y disminuyeron su inseguridad alimentaria del muestreo de personas que reciben apoyo así como proceso de acompañamiento con aplicación de dos enhinas	((Número de personas que mejoraron su percepción y disminuyeron su inseguridad alimentaria del muestreo de personas que Reciben apoyo así como proceso de acompañamiento con aplicación de dos enhinas (paad y mujeres avanzando) / (Muestreo de Número de pe	Personas con carencia alimentaria que fueron beneficiadas con apoyos alimenticios y que mejoraron su inseguridad alimentaria	Estratégico /	8.10	8.21
			Eficacia /	% Avance de la Meta	Semáforo
			Anual /	101.36	ÓPTIMO
			Estatad /	Unidad de medida	Porcentaje
			Ascendente/	Parámetros	50 80 130

Nivel **Componente** Resumen Narrativo Apoyos alimentarios y capacitaciones otorgadas a mujeres y sus familias con carencia de acceso a la alimentación o en condiciones vulnerables

Denominación del Indicador	Método de cálculo	Definición del Indicador	Tipo/Dimensión/Frecuencia /Cobertura/Sentido	Valor Programado	Avance de la Meta
Porcentaje de mujeres y sus familias con carencia de acceso a la alimentación beneficiados con apoyos en el Estado de Jalisco	Número de personas que recibieron apoyos /Total de la población del estado de Jalisco con carencia de acceso a la alimentación x 100	Personas con carencia de acceso a la alimentación beneficiados con apoyos en el Edo. de Jalisco (mujeres avanzando +comunidad diferente)	Gestión /	0.84	1.00
			Eficacia /	% Avance de la Meta	Semáforo
			Mensual /	119.05	ÓPTIMO
			Estatad /	Unidad de medida	Porcentaje
			Ascendente/	Parámetros	50 80 130

Nivel **Componente** Resumen Narrativo Apoyos alimentarios y capacitaciones otorgadas a niñas, niños y sus familias en condiciones vulnerables

Denominación del Indicador	Método de cálculo	Definición del Indicador	Tipo/Dimensión/Frecuencia /Cobertura/Sentido	Valor Programado	Avance de la Meta
Porcentaje de cobertura de niñas, niños y adolescentes beneficiados con apoyos alimenticios otorgados por los programas de Nutrición Extraescolar y Desayunos Escolares	Número de niñas, niños y adolescentes beneficiados por los programas de Nutrición Extraescolar y Desayunos Escolares/Total de niños, niñas y adolescentes en el estado de Jalisco inscritos en planteles educativos, preescolar, primaria y secundaria	Niñas, niños y adolescentes beneficiados con apoyos alimenticios en el estado de Jalisco	Gestión /	14.75	14.75
			Eficacia /	% Avance de la Meta	Semáforo
			Mensual /	100.01	ÓPTIMO
			Estatad /	Unidad de medida	Porcentaje
			Ascendente/	Parámetros	50 80 130

¹ Avances físicos y financieros preliminares a la Cuenta Pública para el ejercicio fiscal 2016.

Nivel **Componente** Resumen Narrativo Apoyos alimentarios y capacitaciones otorgados a niñas, niños y sus familias en condiciones vulnerables

Denominación del Indicador	Método de cálculo	Definición del Indicador	Tipo/Dimensión/Frecuencia / Cobertura/Sentido	Valor Programado	Avance de la Meta
Porcentaje de personas con carencia de acceso a la alimentación beneficiados con apoyos alimentarios en el estado de Jalisco	(Número de personas que recibieron apoyos alimentarios/Total de la población del estado de Jalisco con carencia de acceso a la alimentación)*100	Personas con carencia de acceso a la alimentación beneficiados con apoyos alimenticios en el Edo. de Jal. (ayuda alimentaria directa + comedores comunitarios + comedores Cáritas)	Gestión / Eficacia / Mensual / Estatad / Ascendente /	5.42 % Avance de la Meta 100.19	5.43 Semáforo ÓPTIMO
				Unidad de medida	Porcentaje
				Parámetros	
				50	80 130

¹ Avances físicos y financieros preliminares a la Cuenta Pública para el ejercicio fiscal 2016.

Temática Sectorial Grupos prioritarios

Unidad Responsable Secretaría de Desarrollo e Integración Social

Nombre del Programa Presupuestario: **Inclusión para Grupos Prioritarios**

Avance Financiero Ejercido

Nivel Fin **Resumen Narrativo** Contribuir a reducir la desigualdad y marginación social garantizando el ejercicio efectivo de los derechos sociales y priorizando el apoyo a la población en situación de pobreza, a través de la implementación de programas de apoyos económicos y subsidios focalizados a grupos prioritarios.

Denominación del Indicador	Método de cálculo	Definición del Indicador	Tipo/Dimensión/Frecuencia /Cobertura/Sentido	Valor Programado	Avance de la Meta
Posición que ocupa Jalisco en el Índice de Rezago Social.	Posición que ocupa Jalisco en el Índice de Rezago Social calculado por el CONEVAL.	Este indicador refleja la posición a nivel Federal de Jalisco en el Índice de Rezago Social, que permite identificar 4 carencias sociales: servicios básicos de la vivienda, calidad de espacios de la vivienda, rezago educativo y acceso a servicios de salud	Estratégico / Eficacia / Quinquenal / Estatad / Ascendente /	27.00 % Avance de la Meta 100.00	27.00 Semáforo ÓPTIMO
Unidad de medida				Posición	
Parámetros				<input type="text" value="60"/> <input type="text" value="85"/> <input type="text" value="130"/>	

Nivel Propósito **Resumen Narrativo** Los grupos prioritarios de Adultos Mayores, Mujeres jefas de familia y Personas con Discapacidad Severa en el Estado disminuyen sus carencias sociales y/o el nivel de vulnerabilidad por ingresos.

Denominación del Indicador	Método de cálculo	Definición del Indicador	Tipo/Dimensión/Frecuencia /Cobertura/Sentido	Valor Programado	Avance de la Meta
Porcentaje de población en situación de pobreza en el Estado de Jalisco.	(Número total de población en situación de pobreza en el Estado de Jalisco/Número total de población en el Estado de Jalisco)*100	Muestra el porcentaje de personas que se encuentra en situación de pobreza cuando: presenta al menos una carencia social y no tiene un ingreso suficiente para satisfacer sus necesidades (por debajo de la línea de bienestar), estimado con la metodología de	Estratégico / Eficacia / Bienal / Estatad / Descendente/	35.40 % Avance de la Meta 100.00	35.40 Semáforo ÓPTIMO
Unidad de medida				Porcentaje	
Parámetros				<input type="text" value="105.1"/> <input type="text" value="100.1"/> <input type="text" value="0"/>	

Nivel Componente **Resumen Narrativo** Transferencias económicas para apoyar la economía familiar de mujeres jefas de hogar en situación de vulnerabilidad por ingresos entregadas.

Denominación del Indicador	Método de cálculo	Definición del Indicador	Tipo/Dimensión/Frecuencia /Cobertura/Sentido	Valor Programado	Avance de la Meta
Porcentaje de Mujeres Jefas de Hogar apoyadas por el Programa Apoyo a Mujeres Jefas de Familia en la vertiente de calidad alimentaria en el año.	(Sumatoria de Mujeres Jefas de Hogar apoyadas por el Programa Apoyo a Mujeres Jefas de Familia en la vertiente de calidad alimentaria en el año X / Sumatoria de Mujeres Jefas de Hogar apoyadas por el Programa Apoyo a Mujeres Jefas de Familia en el año X)	Este indicador muestra el Porcentaje de Mujeres Jefas de Hogar apoyadas por el Programa Apoyo a Mujeres Jefas de Familia en la vertiente de calidad alimentaria, con relación al total de Jefas de Hogar apoyadas por el Programa Apoyo a Mujeres Jefas de Fami	Gestión / Eficacia / Anual / Estatad / Ascendente /	95.00 % Avance de la Meta 100.00	95.00 Semáforo ÓPTIMO
Unidad de medida				porcentaje	
Parámetros				<input type="text" value="15"/> <input type="text" value="60"/> <input type="text" value="130"/>	

¹ Avances físicos y financieros preliminares a la Cuenta Pública para el ejercicio fiscal 2016.

Nivel **Componente** Resumen Narrativo Apoyos económicos para el emprendimiento de proyectos productivos a mujeres jefas de hogar en situación de vulnerabilidad por ingresos entregados.

Denominación del Indicador	Método de cálculo	Definición del Indicador	Tipo/Dimensión/Frecuencia /Cobertura/Sentido	Valor Programado	Avance de la Meta
Porcentaje de Mujeres Jefas de Hogar apoyadas por el Programa Apoyo a Mujeres Jefas de Hogar en la vertiente de proyectos productivos en el año.	(Sumatoria de Mujeres Jefas de Hogar apoyadas por el Programa Apoyo a Mujeres Jefas de Familia en la vertiente de apoyos productivos en el año X/Número total de Mujeres Jefas de Hogar apoyadas por el Programa Apoyo a Mujeres Jefas de Familia en el año X)	Este indicador muestra el Porcentaje de Mujeres Jefas de Hogar apoyadas por el Programa Apoyo a Mujeres Jefas de Hogar en la vertiente de proyectos productivos, en relación al total de Jefas de Hogar apoyadas por el Programa Apoyo a Mujeres Jefas de Famil	Gestión /	5.00	5.00
			Eficacia /	% Avance de la Meta	Semáforo
			Anual /	100.00	ÓPTIMO
			Estatal /	Unidad de medida	Porcentaje
			Ascendente /	Parámetros	60 79.99 130

Nivel **Componente** Resumen Narrativo Apoyos económicos a adultos mayores de 65 y más años que no reciben ingresos por jubilación o pensión contributiva entregados.

Denominación del Indicador	Método de cálculo	Definición del Indicador	Tipo/Dimensión/Frecuencia /Cobertura/Sentido	Valor Programado	Avance de la Meta
Porcentaje de adultos mayores beneficiarios en el periodo t respecto al número de beneficiarios en el periodo t-1.	(Sumatoria de adultos mayores beneficiarios en el periodo t / Sumatoria de adultos mayores beneficiarios en el periodo t-1) x 100	Este indicador muestra el Porcentaje de adultos mayores beneficiarios en el periodo t respecto al número de beneficiarios en el periodo t-1.	Gestión /	98.00	101.52
			Eficacia /	% Avance de la Meta	Semáforo
			Anual /	103.59	ÓPTIMO
			Estatal /	Unidad de medida	Porcentaje
			Ascendente /	Parámetros	15 60 130

Nivel **Componente** Resumen Narrativo Apoyos económicos a personas con discapacidad severa que requieren de un cuidador o monitor de tiempo completo entregados.

Denominación del Indicador	Método de cálculo	Definición del Indicador	Tipo/Dimensión/Frecuencia /Cobertura/Sentido	Valor Programado	Avance de la Meta
Número de personas con discapacidad severa apoyadas por el Programa "Jalisco Incluyente"	Sumatoria de personas con discapacidad severa apoyadas por el Programa "Jalisco Incluyente" en la modalidad de apoyos económicos	Este indicador muestra el número de personas con discapacidad severa apoyadas por el Programa "Jalisco Incluyente"	Gestión /	1,300.00	1,300.00
			Eficacia /	% Avance de la Meta	Semáforo
			Anual /	100.00	ÓPTIMO
			Estatal /	Unidad de medida	Apoyo económico
			Ascendente /	Parámetros	15 60 130

Nivel **Componente** Resumen Narrativo Subsidios al transporte en forma de Bienvenales (Vales de transporte) a adultos mayores de 65 años y a personas con discapacidad permanente entregados.

Denominación del Indicador	Método de cálculo	Definición del Indicador	Tipo/Dimensión/Frecuencia /Cobertura/Sentido	Valor Programado	Avance de la Meta
Promedio de personas adultas mayores de 65 años y de personas con discapacidad permanente apoyadas por el Programa Bienvenales para Adultos Mayores y Personas con Discapacidad	(Sumatoria de adultos mayores apoyados en el semestre A +Sumatoria de personas con discapacidad permanente apoyadas en el semestre A+Sumatoria de adultos mayores apoyados en el semestre B+Sumatoria de personas con discapacidad permanente apoyadas	Este indicador muestra el promedio de personas adultas mayores de 65 años y de personas con discapacidad permanente en las áreas de intervención del programa, que son apoyadas por semestre en un año determinado, por el Programa Bienvenales para Adultos M	Gestión /	37,000.00	42,066.00
			Eficacia /	% Avance de la Meta	Semáforo
			Anual /	113.69	ÓPTIMO
			Regional /	Unidad de medida	promedio
			Ascendente /	Parámetros	15 60 130

Nombre del Programa Presupuestario: **Desarrollo e Inclusión de Personas con Discapacidad**

Avance Financiero Ejercido \$8,326,547.70

¹ Avances físicos y financieros preliminares a la Cuenta Pública para el ejercicio fiscal 2016.

Nivel **Fin** Resumen Narrativo Contribuir a reducir la desigualdad y marginación social garantizando el ejercicio efectivo de los derechos sociales y priorizando el apoyo a la población en situación de pobreza, a través de acciones para la inclusión social de personas con discapacidad.

Denominación del Indicador	Método de cálculo	Definición del Indicador	Tipo/Dimensión/Frecuencia / Cobertura/Sentido	Valor Programado	Avance de la Meta
Porcentaje de población en situación de pobreza en el Estado de Jalisco.	(Número total de población en situación de pobreza en el Estado de Jalisco / Número total de población en el Estado de Jalisco) x 100	Porcentaje de población que se encuentra en situación de pobreza multidimensional estimada con base a la metodología del CONEVAL (por debajo de la línea de bienestar de ingresos más una o más carencias sociales)	Estratégico / Eficacia / Bienal / Estatad / Descendente/	35.40 % Avance de la Meta 100.00	35.40 Semáforo ÓPTIMO
Unidad de medida				Porcentaje	
Parámetros				<input type="checkbox"/> 105.1 <input type="checkbox"/> 100.1 <input type="checkbox"/> 0	

Nivel **Propósito** Resumen Narrativo Las personas con discapacidad del Estado de Jalisco mejoran sus condiciones de vida

Denominación del Indicador	Método de cálculo	Definición del Indicador	Tipo/Dimensión/Frecuencia / Cobertura/Sentido	Valor Programado	Avance de la Meta
Tasa de variación de beneficiarios de becas para rehabilitación, capacitación o terapia para personas con discapacidad otorgadas por el COEDIS mediante la coconversión de las Asociaciones apoyadas.	$(((\text{Sumatoria de beneficiarios con becas para rehabilitación, capacitación o terapia otorgadas por COEDIS en el año X} / \text{sumatoria de beneficiarios en el año X-1}) - 1) * 100]$	Este indicador muestra la variación de personas con discapacidad que reciben becas de capacitación, rehabilitación o terapia, otorgadas por el COEDIS como pago de la coconversión de Organizaciones de la Sociedad Civil por el apoyo recibido por el Program	Estratégico / Eficacia / Anual / Estatad / Ascendente /	100.00 % Avance de la Meta 125.00	125.00 Semáforo ÓPTIMO
Unidad de medida				Porcentaje	
Parámetros				<input type="checkbox"/> 60 <input type="checkbox"/> 79.99 <input type="checkbox"/> 130	

Nivel **Componente** Resumen Narrativo Acciones para la inclusión social de las personas con discapacidad realizadas por el COEDIS

Denominación del Indicador	Método de cálculo	Definición del Indicador	Tipo/Dimensión/Frecuencia / Cobertura/Sentido	Valor Programado	Avance de la Meta
Número de personas con y sin discapacidad atendidas a través de los servicios que brinda el COEDIS.	(Sumatoria de personas sin discapacidad sensibilizadas + Sumatoria de personas con y sin discapacidad asesoradas en materia de movilidad e independencia)	Este indicador muestra el número de personas con y sin discapacidad atendidas a través de los servicios que brinda el COEDIS.	Gestión / Eficacia / Anual / Regional / Ascendente /	1,848.00 % Avance de la Meta 115.26	2,130.00 Semáforo ÓPTIMO
Unidad de medida				persona	
Parámetros				<input type="checkbox"/> 15 <input type="checkbox"/> 95 <input type="checkbox"/> 130	

Nivel **Componente** Resumen Narrativo Apoyos económicos a la sociedad civil organizada para la generación de proyectos vinculados al bienestar de las personas con discapacidad por el COEDIS otorgados.

Denominación del Indicador	Método de cálculo	Definición del Indicador	Tipo/Dimensión/Frecuencia / Cobertura/Sentido	Valor Programado	Avance de la Meta
Número de asociaciones apoyadas a través del Programa Asociaciones para el Bienestar.	Sumatoria de asociaciones apoyadas a través del programa "Asociaciones para el Bienestar"	Este indicador muestra el número de asociaciones apoyadas a través del Programa Asociaciones para el Bienestar.	Gestión / Eficacia / Semestral / Estatad / Ascendente /	18.00 % Avance de la Meta 122.22	22.00 Semáforo ÓPTIMO
Unidad de medida				Asociaciones	
Parámetros				<input type="checkbox"/> 15 <input type="checkbox"/> 60 <input type="checkbox"/> 130	

Nombre del Programa Presupuestario: **Ampliación de Oportunidades Educativas para Niñas, Niños y Jóvenes**

Avance Financiero Ejercido \$462,188,544.31

¹ Avances físicos y financieros preliminares a la Cuenta Pública para el ejercicio fiscal 2016.

Nivel **Componente** Resumen Narrativo Bicicletas otorgadas en comodato y/o donación a centros escolares en las regiones del interior del Estado para uso de transporte gratuito para estudiantes de educación media superior y superior.

Denominación del Indicador	Método de cálculo	Definición del Indicador	Tipo/Dimensión/Frecuencia /Cobertura/Sentido	Valor Programado	Avance de la Meta	
Porcentaje de regiones del interior del estado apoyadas con bicicletas para uso de transporte gratuito para estudiantes de educación media superior y superior.	(Número de regiones del interior del estado apoyadas con bicicletas para uso de transporte gratuito para estudiantes de educación media superior y superior/Número de Regiones del interior del Estado)*100	Este indicador muestra el Porcentaje de regiones del interior del estado apoyadas con bicicletas para uso de transporte gratuito para estudiantes de educación media superior y superior.	Estratégico /	80.00	67.00	
			Eficacia /	% Avance de la Meta	Semáforo	
			Anual /	83.75	MEJORABLE	
			Estatad /	Unidad de medida	porcentaje	
			Ascendente /	Parámetros		
				70	90	130

Nivel **Fin** Resumen Narrativo Contribuir a mejorar el acceso educativo y a promover la equidad en las oportunidades educativas mediante la entrega de apoyos en especie de materiales escolares, subsidios económicos y subsidios en especie para el transporte a estudiantes de diferentes niveles educativos del Estado Jalisco.

Denominación del Indicador	Método de cálculo	Definición del Indicador	Tipo/Dimensión/Frecuencia /Cobertura/Sentido	Valor Programado	Avance de la Meta	
Grado promedio de escolaridad en el Estado de Jalisco	Grado promedio de grados escolares aprobados por la población de 15 años y más en el Estado de Jalisco	Este indicador se refiere al número promedio de grados escolares aprobados por la población de 15 años y más. Puede considerarse como un patrón de medida, ya que fue diseñado en tal forma que permite una comparación internacional.	Estratégico /	9.20	9.20	
			Eficacia /	% Avance de la Meta	Semáforo	
			Quinquenal /	100.00	ÓPTIMO	
			Estatad /	Unidad de medida	Escolaridad	
			Ascendente /	Parámetros		
				50	85	130

Nivel **Componente** Resumen Narrativo Subsidios al transporte para estudiantes a través de Bienevales (Vales de transporte) en los Municipios de la ZMG, Puerto Vallarta y Zapotlán entregados.

Denominación del Indicador	Método de cálculo	Definición del Indicador	Tipo/Dimensión/Frecuencia /Cobertura/Sentido	Valor Programado	Avance de la Meta	
Porcentaje de estudiantes de secundaria, educación media superior y superior de la ZMG, Puerto Vallarta y Zapotlán el Grande apoyados por el programa Bienevale para estudiantes, con relación a los usan transvales.	(Número de estudiantes de secundaria, educación media superior y superior de la ZMG, Puerto Vallarta y Zapotlán el Grande apoyados con el programa en el año x / Número de estudiantes de secundaria, educación media superior y superior de la ZMG, Puerto V	Este indicador muestra el porcentaje de estudiantes apoyados por el Programa Bienevales para Estudiantes en relación a la estimación del número de estudiantes que usan transvales en las áreas de intervención del programa.	Gestión /	80.00	85.00	
			Eficacia /	% Avance de la Meta	Semáforo	
			Anual /	106.25	ÓPTIMO	
			Regional /	Unidad de medida	Porcentaje	
			Ascendente /	Parámetros		
				50	85	130

La estimación se realiza tomando en cuenta el porcentaje de estudiantes que utilizaban Transvales en el año 2013 (año de inicio del programa), el cual se multiplica por la sumatoria de estudiantes de educación media, media superior y superior de los munic

Nivel **Componente** Resumen Narrativo Apoyos económicos para pago de transporte de estudiantes de secundaria, educación media superior y superior del interior del estado entregados.

Denominación del Indicador	Método de cálculo	Definición del Indicador	Tipo/Dimensión/Frecuencia /Cobertura/Sentido	Valor Programado	Avance de la Meta	
Tasa de variación de estudiantes del interior del estado apoyados por el programa Apoyo al Transporte para Estudiantes	((Número de estudiantes del interior del estado apoyados por el programa en el año t)/Número de estudiantes del interior del estado apoyados por el programa en el año t-1)*100	Este indicador muestra el número de estudiantes beneficiados por el Programa Apoyo al Transporte para Estudiantes en las áreas de intervención del programa.	Gestión /	-30.22	-29.00	
			Eficacia /	% Avance de la Meta	Semáforo	
			Anual /	95.96	ÓPTIMO	
			Estatad /	Unidad de medida	Porcentaje	
			Ascendente /	Parámetros		
				50	85	130

¹ Avances físicos y financieros preliminares a la Cuenta Pública para el ejercicio fiscal 2016.

Nivel **Componente** Resumen Narrativo Operación y supervisión del programa Transporte Multimodal por el subsidio de camiones y bicis públicas, realizado.

Denominación del Indicador	Método de cálculo	Definición del Indicador	Tipo/Dimensión/Frecuencia /Cobertura/Sentido	Valor Programado	Avance de la Meta
Porcentaje de verificación del cumplimiento de convenios suscritos con municipios y centros educativos por el programa Transporte Multimodal.	((Número de convenios verificados a través de visitas a municipios+Número de convenios verificados a través de visitas a centros educativos)/(Número de convenios suscritos con municipios+Número de convenios suscritos con centros educativos))*100	Este indicador muestra el porcentaje de convenios suscritos con municipios y centros educativos como parte del programa transporte multimodal, que son cumplidos en su totalidad, en relación al total de convenios suscritos.	Gestión /	100.00	83.00
			Eficacia /	% Avance de la Meta	Semáforo
			Anual /	83.00	MEJORABLE
			Estadal /	Unidad de medida	porcentaje
			Ascendente /	Parámetros	50 85 130

Nivel **Componente** Resumen Narrativo Mochilas con útiles para estudiantes de escuelas públicas en los niveles de preescolar, primaria y secundaria entregadas.

Denominación del Indicador	Método de cálculo	Definición del Indicador	Tipo/Dimensión/Frecuencia /Cobertura/Sentido	Valor Programado	Avance de la Meta
Número de estudiantes de educación básica apoyados por el Programa Mochilas con los Útiles.	(Sumatoria de estudiantes de nivel preescolar apoyados por el programa + Sumatoria de estudiantes de nivel primaria apoyados por el programa + Sumatoria de estudiantes de nivel secundaria apoyados por el programa)	Este indicador muestra el número de estudiantes de educación básica apoyados por el Programa Mochilas con los Útiles.	Gestión /	1,572,057.00	1,572,057.00
			Eficacia /	% Avance de la Meta	Semáforo
			Anual /	100.00	ÓPTIMO
			Estadal /	Unidad de medida	persona
			Ascendente /	Parámetros	50 85 130

Nivel **Componente** Resumen Narrativo Apoyos económicos a estudiantes indígenas inscritos en programas de educación media superior y superior entregados.

Denominación del Indicador	Método de cálculo	Definición del Indicador	Tipo/Dimensión/Frecuencia /Cobertura/Sentido	Valor Programado	Avance de la Meta
Total de beneficiarios del Programa Becas Indígenas	(Sumatoria de beneficiarios de nivel medio superior del programa Becas Indígenas+Sumatoria de beneficiarios de nivel superior del programa Becas Indígenas)	Este indicador muestra el número de estudiantes originarios de comunidades indígenas apoyados por el Programa Becas Indígenas.	Gestión /	700.00	895.00
			Eficacia /	% Avance de la Meta	Semáforo
			Anual /	127.86	ÓPTIMO
			Estadal /	Unidad de medida	Beneficiario
			Ascendente /	Parámetros	50 85 130

Unidad Responsable Sistema para el Desarrollo Integral de la Familia "Jalisco" (DIF)

Nombre del Programa Presupuestario: **Inclusión para el Bienestar de Grupos Prioritarios**

Avance Financiero Ejercido

¹ Avances físicos y financieros preliminares a la Cuenta Pública para el ejercicio fiscal 2016.

Nivel **Fin** Resumen Narrativo Contribuir a la promoción de una sociedad equitativa e incluyente que garantice el respeto a la diversidad social y sus derechos mediante la inclusión y la mejora de las condiciones de grupos prioritarios en el estado de Jalisco.

Denominación del Indicador	Método de cálculo	Definición del Indicador	Tipo/Dimensión/Frecuencia /Cobertura/Sentido	Valor Programado	Avance de la Meta	
Porcentaje de personas con vulnerabilidad social en las que se logró resolver su problemática apremiante o incidir en su vulnerabilidad.	((Número de personas a las que se contribuye a mejorar sus condiciones con el apoyo asistencial otorgado + Número de personas con discapacidad incluidas socialmente a la escuela, al trabajo y/o al deporte + Número de personas de 60 y más años de edad qu	Porcentaje de personas en las que se logró resolver su problemática apremiante o incidir en su vulnerabilidad social.	Estratégico /	1.43	1.66	
			Eficacia /	% Avance de la Meta	Semáforo	
			Anual /	116.08	ÓPTIMO	
			Estatad /	Unidad de medida	Porcentaje	
			Ascendente /	Parámetros		
				50	80	130

Nivel **Propósito** Resumen Narrativo Grupos prioritarios de adultos mayores, personas con discapacidad, población en situación vulnerable transitoria o permanente, niñas y niños de la primera infancia en el estado de Jalisco, que son atendidos integralmente y reciben apoyos asistenciales mejoran sus condiciones de vida.

Denominación del Indicador	Método de cálculo	Definición del Indicador	Tipo/Dimensión/Frecuencia /Cobertura/Sentido	Valor Programado	Avance de la Meta	
Porcentaje de personas incluidas socialmente de la población atendida.	((Número de personas a las que se contribuye a mejorar sus condiciones con el apoyo asistencial otorgado + Número de personas con discapacidad incluidas socialmente escuela, al trabajo y/o al deporte + Número de personas de 60 y más años de edad que fu	Porcentaje de personas de la población atendida, que son incluidas socialmente	Estratégico /	7.00	8.33	
			Eficacia /	% Avance de la Meta	Semáforo	
			Anual /	119.00	ÓPTIMO	
			Estatad /	Unidad de medida	Porcentaje	
			Ascendente /	Parámetros		
				50	80	130

Nivel **Componente** Resumen Narrativo Apoyos y servicios de rehabilitación integral a personas con discapacidad o en riesgo de padecerla para su inclusión social y bienestar familiar, otorgados.

Denominación del Indicador	Método de cálculo	Definición del Indicador	Tipo/Dimensión/Frecuencia /Cobertura/Sentido	Valor Programado	Avance de la Meta	
Porcentaje de personas con discapacidad sujetas de asistencia social atendidas de primera vez en el año y subsecuentes en los Centros de Rehabilitación del Sistema DIF y las UdeR en el Estado de Jalisco.	Número de Personas con discapacidad y/o en riesgo de padecerla sujetas de asistencia social atendidas de primera vez en el año y subsecuentes en los centros y UdeR/ Total de personas con discapacidad en el Estado x 100	Atender a personas con discapacidad de primera vez en el año y subsecuentes en los Centros y Unidades de Rehabilitación	Gestión /	18.50	16.44	
			Eficacia /	% Avance de la Meta	Semáforo	
			Mensual /	88.86	ÓPTIMO	
			Estatad /	Unidad de medida	Porcentaje	
			Ascendente /	Parámetros		
				50	80	130

Nivel **Componente** Resumen Narrativo Apoyos y servicios asistenciales diversos otorgados para familias o personas con vulnerabilidad transitoria o permanente

Denominación del Indicador	Método de cálculo	Definición del Indicador	Tipo/Dimensión/Frecuencia /Cobertura/Sentido	Valor Programado	Avance de la Meta	
Porcentaje de personas atendidas por comprobada condición sujeta de asistencia social en el estado de Jalisco	Número de personas atendidas por comprobada condición sujeta de asistencia social / Población vulnerable de Jalisco con base en el Índice de vulnerabilidad social de DIF Nacional x 100	Atender a personas por comprobada condición sujeta de asistencia social	Gestión /	3.13	3.19	
			Eficacia /	% Avance de la Meta	Semáforo	
			Mensual /	101.92	ÓPTIMO	
			Estatad /	Unidad de medida	Porcentaje	
			Ascendente /	Parámetros		
				50	80	130

¹ Avances físicos y financieros preliminares a la Cuenta Pública para el ejercicio fiscal 2016.

Nivel **Componente** Resumen Narrativo Servicios y estrategias de atención integral a la primera infancia, enfocados a mejorar el desarrollo integral de las niñas y niños, así como la certificación y capacitación al personal, implementados.

Denominación del Indicador	Método de cálculo	Definición del Indicador	Tipo/Dimensión/Frecuencia /Cobertura/Sentido	Valor Programado	Avance de la Meta
Porcentaje de niñas y niños menores de 6 años atendidos a través de la estrategia integral para la primera infancia; así como los que asisten a los Centros de Atención Infantil (CAI) en el Sistema DIF Jalisco y los Sistemas DIF Municipales	(Número de niñas y niños atendidos en los Centros de Atención Infantil (CAI)+Número de niñas y niños atendidos a través de la estrategia integral para la primera infancia)/(Total niñas y niños de 0 a 5 años en el estado de Jalisco)*100	Niñas y niños atendidos de los Centros de Atención Infantil (CAI) de DIF Jalisco, CAI de Sistemas DIF Municipales	Gestión /	1.69	1.69
			Eficacia /	% Avance de la Meta	Semáforo
			Trimestral /	100.00	ÓPTIMO
			Estatad /	Unidad de medida	Porcentaje
			Ascendente /	Parámetros	50 80 130

Nivel **Componente** Resumen Narrativo Atención integral y apoyos asistenciales diversos para la inclusión y el envejecimiento activo de las personas adultas mayores, otorgados.

Denominación del Indicador	Método de cálculo	Definición del Indicador	Tipo/Dimensión/Frecuencia /Cobertura/Sentido	Valor Programado	Avance de la Meta
Porcentaje de personas de 60 y más años de edad atendidas con estrategias de Desarrollo del Adulto Mayor en el Sistema DIF Jalisco y Sistemas DIF Municipales	(Número de personas de 60 y más años de edad atendidas por el Sistema DIF Jalisco y Sistemas DIF Municipales/Número de población de 60 años y más de edad del estado de Jalisco)*100	Este indicador muestra el Número de personas de 60 años y más de edad atendidas con estrategias de Desarrollo del Adulto Mayor en el Estado.	Gestión /	1.97	2.00
			Eficacia /	% Avance de la Meta	Semáforo
			Mensual /	101.52	ÓPTIMO
			Estatad /	Unidad de medida	Porcentaje
			Ascendente /	Parámetros	50 80 130

Unidad Responsable Hogar Cabañas

Nombre del Programa Presupuestario: Atención integral de niñas, niños y adolescentes en situación de vulnerabilidad

Avance Financiero Ejercido \$48,568,173.72

Nivel **Fin** Resumen Narrativo Contribuir a promover una sociedad incluyente que garantice el respeto a la diversidad social y los derechos de las personas en situación de vulnerabilidad, a través de la atención integral de niñas, niños y adolescentes en situación de vulnerabilidad del Estado de Jalisco.

Denominación del Indicador	Método de cálculo	Definición del Indicador	Tipo/Dimensión/Frecuencia /Cobertura/Sentido	Valor Programado	Avance de la Meta
Posición que ocupa Jalisco en el Índice de Vulnerabilidad Social (IVS)	Posición que ocupa Jalisco en el Índice de Vulnerabilidad Social (IVS)	Este indicador mide la posición que ocupa Jalisco en el Índice de Vulnerabilidad Social (IVS).	Estratégico /	24.00	23.00
			Eficacia /	% Avance de la Meta	Semáforo
			Quinquenal /	95.83	ÓPTIMO
			Estatad /	Unidad de medida	Posición
			Ascendente /	Parámetros	60 79.99 130

La actualización del Índice de Vulnerabilidad Social (IVS), con los resultados definitivos del Censo de Población y Vivienda, 2010 y otros indicadores del mismo año, ubican a Jalisco entre los 10 estados con menos porcentaje de población vulnerable de su

¹ Avances físicos y financieros preliminares a la Cuenta Pública para el ejercicio fiscal 2016.

Nivel **Propósito** Resumen Narrativo Los niñas, niños y adolescentes en condiciones de vulnerabilidad y riesgo del Estado de Jalisco, tienen garantizada su reintegración social.

Denominación del Indicador	Método de cálculo	Definición del Indicador	Tipo/Dimensión/Frecuencia / Cobertura/Sentido	Valor Programado	Avance de la Meta
Porcentaje de niñas, niños y adolescentes en condiciones de vulnerabilidad y riesgo reintegrados exitosamente por el Hogar Cabañas	(Número de niñas, niños y adolescentes reintegrados exitosamente en el año X por el Hogar Cabañas/Número de niñas, niños y adolescentes susceptibles de ser reintegrados en el año X por el Hogar Cabañas)*100	Determina el porcentaje de cumplimiento de las reintegraciones de niñas, niños y adolescentes en condiciones de vulnerabilidad y riesgo por el Hogar Cabañas.	Estratégico / Eficacia / Anual / Estatad / Ascendente /	100.00 % Avance de la Meta 48.39	48.39 Semáforo MEJORABLE
				Unidad de medida	Porcentaje
				Parámetros	
				45	90 130

Nivel **Componente** Resumen Narrativo Necesidades de vivienda, vestido y salud de niñas, niños y adolescentes que están a disposición del Hogar Cabañas atendidas.

Denominación del Indicador	Método de cálculo	Definición del Indicador	Tipo/Dimensión/Frecuencia / Cobertura/Sentido	Valor Programado	Avance de la Meta
Porcentaje de niñas, niños y adolescentes que están a disposición del Hogar Cabañas atendidos en sus necesidades de vivienda, vestido y salud	(Número de niños, niñas y adolescentes atendidos en el Hogar Cabañas/Población total en el Hogar Cabañas)*100	Determina el porcentaje de niñas, niños y adolescentes que están a disposición del Hogar Cabañas y que fueron atendidos en sus necesidades de vivienda, vestido y salud.	Gestión / Eficacia / Mensual / Estatad / Ascendente /	100.00 % Avance de la Meta 100.00	100.00 Semáforo ÓPTIMO
				Unidad de medida	Porcentaje
				Parámetros	
				75	90 130

Nivel **Componente** Resumen Narrativo Formación integral (escolar, cultural, recreativa y humana) de las niñas, niños y adolescentes que están a disposición del Hogar Cabañas otorgada.

Denominación del Indicador	Método de cálculo	Definición del Indicador	Tipo/Dimensión/Frecuencia / Cobertura/Sentido	Valor Programado	Avance de la Meta
Porcentaje de avances formativos de las niñas, niños y adolescentes en su estadía en el Hogar Cabañas	(Número de parámetros formativos aplicados en el Hogar Cabañas/Número de parámetros formativos predeterminados en cada caso del Hogar Cabañas)*100	Determina el valor de avances formativos de las niñas, niños y adolescentes durante su estadía en el Hogar Cabañas.	Gestión / Eficacia / Semestral / Estatad / Ascendente /	84.61 % Avance de la Meta 100.00	84.61 Semáforo ÓPTIMO
				Unidad de medida	Porcentaje
				Parámetros	
				50	75 130

Nivel **Componente** Resumen Narrativo Resolución de la situación jurídica de niñas, niños y adolescentes que están a disposición del Hogar Cabañas lograda.

Denominación del Indicador	Método de cálculo	Definición del Indicador	Tipo/Dimensión/Frecuencia / Cobertura/Sentido	Valor Programado	Avance de la Meta
Total de casos rojos en el sistema de registro y control de acciones tendientes a la resolución de la situación jurídica de las niñas, niños y adolescentes que están a disposición del Hogar Cabañas.	(Número de casos en rojo en el Hogar Cabañas/Número de niñas, niños y adolescentes registrados en el sistema de registro y control de acciones del Hogar Cabañas)*100	Determina el valor cuantitativo de casos rojos en el sistema de registro y control de acciones tendientes a la resolución de la situación jurídica de las niñas, niños y adolescentes que están a disposición del Hogar Cabañas.	Gestión / Eficacia / Mensual / Estatad / Descendente /	11.00 % Avance de la Meta 106.18	11.68 Semáforo MEJORABLE
				Unidad de medida	Casos
				Parámetros	
				123.1	100.01 0

¹ Avances físicos y financieros preliminares a la Cuenta Pública para el ejercicio fiscal 2016.

Nivel **Componente** Resumen Narrativo Resolución de la situación familiar y/o institucional de las niñas, niños y adolescentes que están a disposición del Hogar Cabañas lograda.

Denominación del Indicador	Método de cálculo	Definición del Indicador	Tipo/Dimensión/Frecuencia /Cobertura/Sentido	Valor Programado	Avance de la Meta
Total de casos rojos en el sistema de registro y control de acciones tendientes a la resolución de la situación familiar y/o institucional de las niñas, niños y adolescentes que están a disposición del Hogar Cabañas.	(Número de casos en rojo en el Hogar Cabañas/Número de niñas, niños y adolescentes registrados en el sistema de registro y control de acciones del Hogar Cabañas)*100	Determina el valor cuantitativo de casos rojos en el sistema de registro y control de acciones tendientes a la resolución de la situación familiar y/o institucional de las niñas, niños y adolescentes que están a disposición del Hogar Cabañas.	Gestión /	11.00	11.68
			Eficacia /	% Avance de la Meta	Semáforo
			Mensual /	106.18	MEJORABLE
			Estatad /	Unidad de medida	Casos
			Descendente/	Parámetros	123.1 100.01 0

Unidad Responsable Instituto Jalisciense de Asistencia Social

Nombre del Programa Presupuestario: Servicios de Asistencia Social a Grupos Vulnerables

Avance Financiero Ejercido \$29,852,000.00

Nivel **Fin** Resumen Narrativo Contribuir a mejorar los servicios asistenciales que prestan las Instituciones de Asistencia Social Privada en el Estado de Jalisco y las Dependencias Directas del IJAS, mediante actividades de promoción, coordinación, apoyos, supervisión, capacitación, desarrollo y prestación de servicios integrales directos.

Denominación del Indicador	Método de cálculo	Definición del Indicador	Tipo/Dimensión/Frecuencia /Cobertura/Sentido	Valor Programado	Avance de la Meta
Total de Apoyos a Instituciones de Asistencia Social Privada	Apoyos a Instituciones de Asistencia Social Privada+Asesorías a Instituciones de Asistencia Social Privada+Capacitación a Instituciones de Asistencia Social Privada	Este indicador muestra el Total de Apoyos a Instituciones de Asistencia Social Privada	Estratégico /	43,030.00	43,030.00
			Eficacia /	% Avance de la Meta	Semáforo
			Anual /	100.00	ÓPTIMO
			Estatad /	Unidad de medida	Apoyo
			Ascendente/	Parámetros	60 80 130

Nivel **Propósito** Resumen Narrativo Instituciones de Asistencia Social Privada en el Estado de Jalisco son apoyadas en sus necesidades. Sujetos de asistencia social son atendidos en las Dependencias Directas del Instituto.

Denominación del Indicador	Método de cálculo	Definición del Indicador	Tipo/Dimensión/Frecuencia /Cobertura/Sentido	Valor Programado	Avance de la Meta
Total de Instituciones de asistencia social privada reconocidas por el IJAS apoyadas en el ejercicio 2016, comparado con el Total de Instituciones de asistencia social privada reconocidas por el IJAS apoyadas en el ejercicio 2015	((Instituciones de Asistencia Social Privada apoyadas en el ejercicio 2016/universo global de IAP's del ejercicio 2016)-(Instituciones de asistencia social privada reconocidas de 2015 /universo global de IAP's del ejercicio 2016)universo global de IAP's d	Este indicador muestra el Total de Instituciones de asistencia social privada reconocidas por el IJAS apoyadas en el ejercicio 2016, comparado con el Total de Instituciones de asistencia social privada reconocidas por el IJAS apoyadas en el ejercicio 2015	Estratégico /	43,030.00	43,030.00
			Eficacia /	% Avance de la Meta	Semáforo
			Anual /	100.00	ÓPTIMO
			Estatad /	Unidad de medida	instituciones
			Ascendente/	Parámetros	60 80 130

¹ Avances físicos y financieros preliminares a la Cuenta Pública para el ejercicio fiscal 2016.

Nivel **Componente** Resumen Narrativo Instalaciones del Instituto Jalisciense de Asistencia Social, para la atención digna e incluyente de las personas en situación vulnerable, mejoradas.

Denominación del Indicador	Método de cálculo	Definición del Indicador	Tipo/Dimensión/Frecuencia / Cobertura/Sentido	Valor Programado	Avance de la Meta
Inmuebles mejorados	Inmuebles que ocupan las Dependencias Directas del IJAS con acciones de mejora	Mantenimiento de inmuebles que ocupan dependencias directas de IJAS	Gestión / Eficacia / Anual / Estatal / Ascendente /	3,397.00 % Avance de la Meta 100.00	3,397.00 Semáforo ÓPTIMO
				Unidad de medida	acciones
				Parámetros	
				60	80 130

Nivel **Componente** Resumen Narrativo Instituciones de Asistencia Social Privada apoyadas, promovidas, coordinadas y supervisadas.

Denominación del Indicador	Método de cálculo	Definición del Indicador	Tipo/Dimensión/Frecuencia / Cobertura/Sentido	Valor Programado	Avance de la Meta
Total de Instituciones de asistencia social privada reconocidas por el IJAS apoyadas, con relación al universo total de instituciones reconocidas ante el IJAS	(Instituciones de asistencia social privada reconocidas por el IJAS apoyadas/universo total de Instituciones de Asistencia Social Privada reconocidas por el IJAS)*100	Este indicador muestra el Instituciones de asistencia social privada reconocidas por el IJAS apoyadas, con relación al universo total de instituciones reconocidas ante el IJAS	Gestión / Eficacia / Anual / Estatal / Ascendente /	1,131.00 % Avance de la Meta 97.26	1,100.00 Semáforo ÓPTIMO
				Unidad de medida	Asociaciones
				Parámetros	
				60	80 130

Nivel **Componente** Resumen Narrativo Servicios a personas en estado de vulnerabilidad económica prestados.

Denominación del Indicador	Método de cálculo	Definición del Indicador	Tipo/Dimensión/Frecuencia / Cobertura/Sentido	Valor Programado	Avance de la Meta
Total de Apoyos asistenciales de salas de velación y centros de capacitación para el trabajo	Servicios funerales proporcionados+Servicios de capacitación proporcionados	Personas atendidas en salas de velación y centros de capacitación del IJAS	Gestión / Eficacia / Anual / Estatal / Ascendente /	713.00 % Avance de la Meta 100.00	713.00 Semáforo ÓPTIMO
				Unidad de medida	Servicios
				Parámetros	
				60	80 130

Nivel **Componente** Resumen Narrativo Servicios integrales a personas en situación de calle prestados.

Denominación del Indicador	Método de cálculo	Definición del Indicador	Tipo/Dimensión/Frecuencia / Cobertura/Sentido	Valor Programado	Avance de la Meta
Personas en situación de calle atendidas integralmente en Unidad Asistencial para Indigentes	Personas en situación de calle atendidas integralmente en la UAPI	Número de Personas en situación de calle atendidas integralmente en Unidad Asistencial para Indigentes	Gestión / Eficacia / Anual / Estatal / Ascendente /	2,330.00 % Avance de la Meta 100.00	2,330.00 Semáforo ÓPTIMO
				Unidad de medida	Personas
				Parámetros	
				60	80 130

¹ Avances físicos y financieros preliminares a la Cuenta Pública para el ejercicio fiscal 2016.

Nivel **Componente** Resumen Narrativo Servicios integrales a personas de la tercera edad en situación de vulnerabilidad en el asilo Leónidas K. Demos prestados

Denominación del Indicador	Método de cálculo	Definición del Indicador	Tipo/Dimensión/Frecuencia /Cobertura/Sentido	Valor Programado	Avance de la Meta
Personas de tercera edad en situación de vulnerabilidad apoyadas Asilo Leónidas K. Demos	Personas de la tercera edad en situación de vulnerabilidad atendidas en Asilo Leónidas K. Demos	Numero de Personas de tercera edad en situación de vulnerabilidad apoyadas con servicios asistenciales integrales en Asilo Leónidas K. Demos	Gestión /	512.00	512.00
			Eficacia /	% Avance de la Meta	Semáforo
			Anual /	100.00	ÓPTIMO
			Estatad /	Unidad de medida	Personas
			Ascendente /	Parámetros	60 80 130

Nivel **Componente** Resumen Narrativo Terapias a personas con discapacidad realizadas.

Denominación del Indicador	Método de cálculo	Definición del Indicador	Tipo/Dimensión/Frecuencia /Cobertura/Sentido	Valor Programado	Avance de la Meta
Terapias a personas con discapacidad realizadas en Centro de Terapias Especiales	Terapias a personas con discapacidad realizadas en el Centro de Terapias Especiales	Numero de Terapias a personas con discapacidad realizadas en Centro de Terapias Especiales	Gestión /	14,016.00	10,378.00
			Eficacia /	% Avance de la Meta	Semáforo
			Anual /	74.04	MEJORABLE
			Estatad /	Unidad de medida	Terapias
			Ascendente /	Parámetros	60 80 130

Unidad Responsable Comisión Estatal Indígena

Nombre del Programa Presupuestario: **Desarrollo Integral de los Pueblos Indígenas**

Avance Financiero Ejercido \$5,438,921.98

Nivel **Fin** Resumen Narrativo Contribuir al desarrollo integral y participativo de la población indígena mediante consulta, asesoría jurídica y multiculturalidad, capacitación en ecotecnologías, entrega de apoyos para traslados a personas, enfermos y cuerpos, así como la transversalización de temas indígenas en la política publica del Estado

Denominación del Indicador	Método de cálculo	Definición del Indicador	Tipo/Dimensión/Frecuencia /Cobertura/Sentido	Valor Programado	Avance de la Meta
Posición que ocupa Jalisco en el índice de Vulnerabilidad Social (IVS)	Posición que ocupa Jalisco en el índice de vulnerabilidad social	Este indicador mide la posición que ocupa Jalisco en el Índice de Vulnerabilidad Social (IVS).	Estratégico /	24.00	23.00
			Eficacia /	% Avance de la Meta	Semáforo
			Quinquenal /	95.83	ÓPTIMO
			Estatad /	Unidad de medida	Posición
			Ascendente /	Parámetros	60 79.99 130

La actualización del Índice de Vulnerabilidad Social (IVS), con los resultados definitivos del Censo de Población y Vivienda, 2010 y otros indicadores del mismo año, ubican a Jalisco entre los 10 estados con menos porcentaje de población vulnerable de su

¹ Avances físicos y financieros preliminares a la Cuenta Pública para el ejercicio fiscal 2016.

Nivel **Componente** Resumen Narrativo Consulta, participación y vinculación, con las comunidades indígenas para el desarrollo de proyectos, estrategias, y acciones públicas integrales y sustentables en beneficio de los pueblos indígenas, generada

Denominación del Indicador	Método de cálculo	Definición del Indicador	Tipo/Dimensión/Frecuencia /Cobertura/Sentido	Valor Programado	Avance de la Meta
Total de consultas realizadas a comunidades indígenas sobre acciones para el Desarrollo de los Pueblos y Comunidades indígenas definidas dentro del Consejo Consultivo de la Comisión Estatal Indígena	Sumatoria de Consultas realizadas a comunidades indígenas sobre acciones para el Desarrollo de los Pueblos y Comunidades Indígenas	Garantizar el derecho a la consulta de las comunidades indígenas sobre acciones para el Desarrollo	Gestión /	4.00	3.00
			Eficacia /	% Avance de la Meta	Semáforo
			Anual /	75.00	ÓPTIMO
			Estatal /	Unidad de medida	consultas
			Ascendente /	Parámetros	
			60	70	130

Nivel **Componente** Resumen Narrativo Padrón de comunidades indígenas y localidades indígenas en el Estado de Jalisco, elaborado.

Denominación del Indicador	Método de cálculo	Definición del Indicador	Tipo/Dimensión/Frecuencia /Cobertura/Sentido	Valor Programado	Avance de la Meta
Porcentaje de elaboración del padrón de comunidades y localidades indígenas del Estado de Jalisco	$(10/10) \times 100$ Comunidades Incorporadas al Padrón de Comunidades Indígenas del Estado de Jalisco	Comunidades indígenas reconocidas a través del padrón para recibir una atención transversal y focalizada de sus necesidades	Gestión /	20.00	18.00
			Eficacia /	% Avance de la Meta	Semáforo
			Bienal /	90.00	ÓPTIMO
			Estatal /	Unidad de medida	Porcentaje
			Ascendente /	Parámetros	
			60	79.99	130

Nivel **Componente** Resumen Narrativo Transversalización de temas referentes a la población indígena en las políticas públicas del Estado, lograda.

Denominación del Indicador	Método de cálculo	Definición del Indicador	Tipo/Dimensión/Frecuencia /Cobertura/Sentido	Valor Programado	Avance de la Meta
Total de convenio celebrados para la transversalización en beneficio de los Pueblos y Comunidades Indígenas	Sumatoria de Convenios celebrados para la transversalización del tema indígena en las políticas públicas del Estado	Transversalizar los temas referentes a la población indígena para potencializar apoyos en beneficio de las comunidades indígenas	Gestión /	5.00	6.00
			Eficacia /	% Avance de la Meta	Semáforo
			Anual /	120.00	ÓPTIMO
			Estatal /	Unidad de medida	Convenio
			Ascendente /	Parámetros	
			60	79.99	130

Nivel **Componente** Resumen Narrativo Sistema de información para la integración y organización de datos socioeconómicos sobre las personas pertenecientes a pueblos indígenas desarrollado.

Denominación del Indicador	Método de cálculo	Definición del Indicador	Tipo/Dimensión/Frecuencia /Cobertura/Sentido	Valor Programado	Avance de la Meta
Total de Desarrollo del Sistema de Información Socio económica de la Población indígena de Jalisco	Módulos funcionales del Sistema de información socio económica para pueblos indígenas	Medir el grado de desarrollo de las Comunidades Indígenas a través de indicadores de Desarrollo para Comunidades Indígenas	Gestión /	18.00	20.00
			Eficacia /	% Avance de la Meta	Semáforo
			Anual /	111.11	ÓPTIMO
			Estatal /	Unidad de medida	Módulos
			Ascendente /	Parámetros	
			60	79.99	130

¹ Avances físicos y financieros preliminares a la Cuenta Pública para el ejercicio fiscal 2016.

Nivel **Componente** Resumen Narrativo Asesorías a miembros de grupos indígenas en procesos jurídicos ante autoridades administrativas y jurisdiccionales otorgadas.

Denominación del Indicador	Método de cálculo	Definición del Indicador	Tipo/Dimensión/Frecuencia /Cobertura/Sentido	Valor Programado	Avance de la Meta
Total de asesorías brindadas	(Asesorías jurídicas brindadas a miembros de comunidades indígenas)	Se brinda atención jurídica a miembros de comunidades indígenas en los temas que sean de su interés y de ser necesario se poya con interprete	Gestión / Eficacia / Anual / Estatal / Ascendente /	58.00 % Avance de la Meta 89.66	52.00 Semáforo ÓPTIMO
				Unidad de medida	Asesorías
				Parámetros	
				40	69.99 130

Nivel **Componente** Resumen Narrativo Asesorías en materia de multiculturalidad indígena otorgadas.

Denominación del Indicador	Método de cálculo	Definición del Indicador	Tipo/Dimensión/Frecuencia /Cobertura/Sentido	Valor Programado	Avance de la Meta
Total de asesorías brindadas	(Miembros de comunidades indígenas asesorados en materia de multiculturalidad)	Se capacitan a los miembros de comunidades indígenas en la elaboración y desarrollo de proyectos culturales, para la difusión de sus elementos culturales	Gestión / Eficacia / Anual / Estatal / Ascendente /	80.00 % Avance de la Meta 103.75	83.00 Semáforo ÓPTIMO
				Unidad de medida	Asesorías
				Parámetros	
				40	69.99 130

Nivel **Componente** Resumen Narrativo Apoyos para el pago de traslados de miembros de comunidades indígenas que requieran atención medica o jurídica especializada, traslado de cuerpos, así como para la participación en eventos de manifestación cultural, entregados.

Denominación del Indicador	Método de cálculo	Definición del Indicador	Tipo/Dimensión/Frecuencia /Cobertura/Sentido	Valor Programado	Avance de la Meta
Total de personas trasladadas	Sumatoria de Miembros de comunidades Indígenas trasladadas a sus comunidades de origen que recibieron asistencia medica, jurídica o traslado de cuerpos	Se brinda apoyo a miembros de comunidades indígenas que requieran atención médica o jurídica especializada, traslado de cuerpos, así como para la participación en eventos de manifestación cultural.	Gestión / Eficacia / Anual / Estatal / Ascendente /	130.00 % Avance de la Meta 126.92	165.00 Semáforo ÓPTIMO
				Unidad de medida	traslados
				Parámetros	
				50	80 130

Nivel **Componente** Resumen Narrativo Capacitaciones e insumos para el desarrollo de ecotecnias en comunidades indígenas otorgados.

Denominación del Indicador	Método de cálculo	Definición del Indicador	Tipo/Dimensión/Frecuencia /Cobertura/Sentido	Valor Programado	Avance de la Meta
Total de capacitaciones realizadas	(Población Indígena capacitada en ecotecnologías)	Se capacitan a miembros de comunidades indígenas en la elaboración e instalación de ecotecnologías	Gestión / Eficacia / Anual / Estatal / Ascendente /	10.00 % Avance de la Meta 80.00	8.00 Semáforo ÓPTIMO
				Unidad de medida	Capacitaciones
				Parámetros	
				40	69.99 130

Unidad Responsable Instituto Jalisciense del Adulto Mayor

¹ Avances físicos y financieros preliminares a la Cuenta Pública para el ejercicio fiscal 2016.

Nombre del Programa Presupuestario: **Cultura de envejecimiento y respeto a los Adultos Mayores**

Avance Financiero Ejercido

Nivel **Fin** Resumen Narrativo Contribuir a promover una sociedad incluyente que garantice el respeto a la diversidad social y los derechos de las personas en situación de vulnerabilidad, a través de acciones que garanticen la atención integral de los Adultos Mayores.

Denominación del Indicador	Método de cálculo	Definición del Indicador	Tipo/Dimensión/Frecuencia /Cobertura/Sentido	Valor Programado	Avance de la Meta
Posición que ocupa Jalisco en el Índice de Vulnerabilidad Social (IVS).	Posición que ocupa Jalisco en el Índice de Vulnerabilidad Social (IVS)	Este indicador mide la posición que ocupa Jalisco en el Índice de Vulnerabilidad Social (IVS).	Estratégico / Eficacia / Quinquenal / Estatad / Ascendente /	24.00 % Avance de la Meta 95.83	23.00 Semáforo ÓPTIMO
Unidad de medida				Posición	
Parámetros				<input type="text" value="60"/> <input type="text" value="79.99"/> <input type="text" value="130"/>	

La actualización del Índice de Vulnerabilidad Social (IVS), con los resultados definitivos del Censo de Población y Vivienda, 2010 y otros indicadores del mismo año, ubican a Jalisco entre los 10 estados con menos porcentaje de población vulnerable de su

Nivel **Componente** Resumen Narrativo Capacitaciones, conferencias, talleres y campañas realizadas para la sensibilización en el tema de los Adultos Mayores para Sociedad y Gobierno

Denominación del Indicador	Método de cálculo	Definición del Indicador	Tipo/Dimensión/Frecuencia /Cobertura/Sentido	Valor Programado	Avance de la Meta
Total de capacitaciones, conferencias, talleres y campañas para la sensibilización, respeto y valoración de los Adultos Mayores realizadas con respecto a las programadas.	Sumatoria de capacitaciones, conferencias, talleres y campañas para la sensibilización, respeto y valoración de Adultos Mayores realizadas	Este indicador mide el Total de capacitaciones, conferencias, talleres y campañas para la sensibilización, respeto y valoración de los Adultos Mayores realizadas con respecto a las programadas.	Gestión / Eficacia / Semestral / Estatad / Ascendente /	65.00 % Avance de la Meta 100.00	65.00 Semáforo ÓPTIMO
Unidad de medida				Capacitaciones	
Parámetros				<input type="text" value="20"/> <input type="text" value="25"/> <input type="text" value="130"/>	

Nivel **Componente** Resumen Narrativo Campañas en medios de comunicación masivos e impresos para la dignificación y difusión de los derechos de los Adultos Mayores implementadas.

Denominación del Indicador	Método de cálculo	Definición del Indicador	Tipo/Dimensión/Frecuencia /Cobertura/Sentido	Valor Programado	Avance de la Meta
Porcentaje de Población con información en relación a la Cultura de Envejecimiento	(Alcance de la Población a la que llega la campaña/Población del Estado de Jalisco)*100	Realizar campañas de concientización	Gestión / Eficacia / Bimestral / Estatad / Ascendente /	10.00 % Avance de la Meta 100.00	10.00 Semáforo ÓPTIMO
Unidad de medida				porcentaje	
Parámetros				<input type="text" value="7"/> <input type="text" value="9"/> <input type="text" value="130"/>	

¹ Avances físicos y financieros preliminares a la Cuenta Pública para el ejercicio fiscal 2016.

Nivel **Componente** Resumen Narrativo Diagnósticos, estudios e investigaciones de la situación actual de los Adultos Mayores en el Estado, así como para el emprendimiento de proyectos en beneficio de los Adultos Mayores en los tres ordenes de gobierno realizados.

Denominación del Indicador	Método de cálculo	Definición del Indicador	Tipo/Dimensión/Frecuencia /Cobertura/Sentido	Valor Programado	Avance de la Meta
Porcentaje de Estudios presentados	(Número de estudios realizados/Número de estudios presentados como propuesta de política pública o modificación de Ley)*100	Realizar estudios especializados en el tema de Adultos Mayores	Gestión / Eficacia / Semestral / Estatad / Ascendente /	50.00 % Avance de la Meta 100.00	50.00 Semáforo ÓPTIMO
Unidad de medida				Porcentaje	
Parámetros				<input type="checkbox"/> 40 <input type="checkbox"/> 55 <input type="checkbox"/> 130	

Nivel **Componente** Resumen Narrativo Protocolo de atención de Adultos Mayores en situación de Vulnerabilidad implementado.

Denominación del Indicador	Método de cálculo	Definición del Indicador	Tipo/Dimensión/Frecuencia /Cobertura/Sentido	Valor Programado	Avance de la Meta
Porcentaje de Participación de Instancias que atienden al AM	(Número de autoridades que firman convenio/Número de autoridades que marca la Ley para el Desarrollo Integral del Adulto Mayor)*100	Participación de instancias en relación al protocolo	Gestión / Eficacia / Mensual / Estatad / Ascendente /	60.00 % Avance de la Meta 100.00	60.00 Semáforo ÓPTIMO
Unidad de medida				Porcentaje	
Parámetros				<input type="checkbox"/> 30 <input type="checkbox"/> 40 <input type="checkbox"/> 130	

Nivel **Componente** Resumen Narrativo Generación de Acciones para la atención de Adultos Mayores "Centenarios".

Denominación del Indicador	Método de cálculo	Definición del Indicador	Tipo/Dimensión/Frecuencia /Cobertura/Sentido	Valor Programado	Avance de la Meta
Porcentaje de acciones realizadas para la atención de Adultos Mayores "Centenarios" con respecto a las programadas	(Número de acciones realizadas para la atención de Adultos Mayores "Centenarios" / Número de acciones programadas para la atención de Adultos Mayores "Centenarios")*100	Este indicador muestra el Porcentaje de acciones realizadas para la atención de Adultos Mayores "Centenarios" con respecto a las programadas	Gestión / Eficacia / Mensual / Estatad / Ascendente /	100.00 % Avance de la Meta 100.00	100.00 Semáforo ÓPTIMO
Unidad de medida				Porcentaje	
Parámetros				<input type="checkbox"/> 20 <input type="checkbox"/> 25 <input type="checkbox"/> 130	

¹ Avances físicos y financieros preliminares a la Cuenta Pública para el ejercicio fiscal 2016.

Temática Sectorial Migración

Unidad Responsable Secretaría de Desarrollo e Integración Social

Nombre del Programa Presupuestario: **Atención para el Desarrollo de Migrantes**

Avance Financiero Ejercido

Nivel **Fin** Resumen Narrativo Contribuir a la promoción del bienestar de los migrantes respetando sus derechos humanos, y fomentando su organización e inserción comunitaria, mediante la generación de acciones para el desarrollo social y económico de los jaliscienses migrantes coordinadas a través del Instituto Jalisciense de Migrantes.

Denominación del Indicador	Método de cálculo	Definición del Indicador	Tipo/Dimensión/Frecuencia / Cobertura/Sentido	Valor Programado	Avance de la Meta
Ingresos por remesas familiares en el Estado de Jalisco	Estimación de ingresos por remesas familiares en el Estado de Jalisco	Este indicador se refiere al dinero que los emigrantes envían a sus familias en su país de origen	Estratégico / Eficacia / Trienal / Estatad / Ascendente /	1,831.43 % Avance de la Meta 121.14 Unidad de medida: Millones de Dólares Parámetros: 15 60 130	2,218.60 Semáforo ÓPTIMO

Valor de la última medición según Banco de México, 2015

Nivel **Propósito** Resumen Narrativo Migrantes en retorno, en tránsito y jaliscienses en el exterior son atendidos en sus necesidades.

Denominación del Indicador	Método de cálculo	Definición del Indicador	Tipo/Dimensión/Frecuencia / Cobertura/Sentido	Valor Programado	Avance de la Meta
Porcentaje de atención de migrantes en retorno, en tránsito y jaliscienses en el exterior con relación al número de solicitudes de atención de migrantes en retorno, en tránsito y jaliscienses en el exterior recibidas	$((\text{Sumatoria de migrantes en retorno atendidos}) + (\text{Sumatoria de migrantes en tránsito atendidos}) + (\text{Sumatoria de jaliscienses en el exterior atendidos})) / ((\text{Sumatoria de solicitudes de atención a migrantes en retorno}) + (\text{Sumatoria de solicitudes de atención a mig}))$	Este indicador muestra el Porcentaje de atención de migrantes en retorno, en tránsito y jaliscienses en el exterior con relación al número de solicitudes de atención de migrantes en retorno, en tránsito y jaliscienses en el exterior recibidas	Estratégico / Eficacia / Anual / Estatad / Ascendente /	100.00 % Avance de la Meta 100.00 Unidad de medida: Porcentaje Parámetros: 15 60 130	100.00 Semáforo ÓPTIMO

Nivel **Componente** Resumen Narrativo Apoyos del Fondo de Apoyo al Migrante para la generación de actividades productivas, asistenciales o para el mejoramiento de la vivienda entregados

Denominación del Indicador	Método de cálculo	Definición del Indicador	Tipo/Dimensión/Frecuencia / Cobertura/Sentido	Valor Programado	Avance de la Meta
Taller de planeación del FAM	(Sumatoria de talleres del FAM en los que el IJAMI tiene participación)	Este indicador muestra los talleres realizados en materia de planeación del FAM	Gestión / Eficacia / Anual / Estatad / Ascendente /	3.00 % Avance de la Meta 33.33 Unidad de medida: Taller Parámetros: 15 60 130	1.00 Semáforo MEJORABLE

Se realiza ajuste programático para dar un mayor enfoque a los resultados del programa

¹ Avances físicos y financieros preliminares a la Cuenta Pública para el ejercicio fiscal 2016.

Nivel **Componente** Resumen Narrativo Jaliscienses en el Exterior atendidos, por el Instituto Jalisciense para los Migrantes.

Denominación del Indicador	Método de cálculo	Definición del Indicador	Tipo/Dimensión/Frecuencia / Cobertura/Sentido	Valor Programado	Avance de la Meta
Porcentaje de solicitudes atendidas con relación a las solicitudes recibidas de atención a jaliscienses en el exterior del Instituto Jalisciense de Migrantes.	[(Sumatoria de solicitudes de atención a jaliscienses en el exterior del Instituto Jalisciense de Migrantes atendidas / Sumatoria de solicitudes de atención a jaliscienses en el exterior del Instituto Jalisciense de Migrantes recibidas) x 100]	Este indicador muestra el porcentaje de solicitudes atendidas con relación a las solicitudes recibidas de atención a jaliscienses en el exterior del Instituto Jalisciense de Migrantes.	Gestión / Eficacia / Semestral / Estatad / Ascendente /	100.00 % Avance de la Meta 100.00	100.00 Semáforo ÓPTIMO
				Unidad de medida	Porcentaje
				Parámetros	
				■ 15	■ 60 ■ 130

Nivel **Componente** Resumen Narrativo Jaliscienses en retorno atendidos, por el Instituto Jalisciense para los Migrantes.

Denominación del Indicador	Método de cálculo	Definición del Indicador	Tipo/Dimensión/Frecuencia / Cobertura/Sentido	Valor Programado	Avance de la Meta
Porcentaje de jaliscienses en retorno atendidos con relación a las solicitudes de apoyo a jaliscienses en retorno recibidas en el Instituto Jalisciense de Migrantes.	(Sumatoria de solicitudes de migrantes en retorno apoyadas / Sumatoria de solicitudes de apoyo para migrantes en retorno recibidas en el Instituto Jalisciense de Migrantes) * 100	Este indicador muestra el Porcentaje de jaliscienses en retorno atendidos con relación a las solicitudes de apoyo a jaliscienses en retorno recibidas en el Instituto Jalisciense de Migrantes.	Gestión / Eficacia / Semestral / Estatad / Ascendente /	100.00 % Avance de la Meta 100.00	100.00 Semáforo ÓPTIMO
				Unidad de medida	Porcentaje
				Parámetros	
				■ 15	■ 60 ■ 130

Nivel **Componente** Resumen Narrativo Migrantes en Tránsito atendidos, por el Instituto Jalisciense para los Migrantes.

Denominación del Indicador	Método de cálculo	Definición del Indicador	Tipo/Dimensión/Frecuencia / Cobertura/Sentido	Valor Programado	Avance de la Meta
Porcentaje de migrantes en tránsito atendidos con relación a las solicitudes de apoyo a migrantes en tránsito recibidas en el Instituto Jalisciense de Migrantes.	(Sumatoria de solicitudes de migrantes en tránsito atendidas / Sumatoria de solicitudes de apoyo para migrantes en tránsito recibidas en el Instituto Jalisciense de Migrantes) * 100	Este indicador muestra el Porcentaje de migrantes en tránsito atendidos con relación a las solicitudes de apoyo a migrantes en tránsito recibidas en el Instituto Jalisciense de Migrantes.	Gestión / Eficacia / Semestral / Estatad / Ascendente /	100.00 % Avance de la Meta 100.00	100.00 Semáforo ÓPTIMO
				Unidad de medida	Porcentaje
				Parámetros	
				■ 59.99	■ 84.99 ■ 130

Nivel **Componente** Resumen Narrativo Políticas públicas, Programas, Acuerdos de colaboración y propuestas impulsadas que benefician a los jaliscienses en el extranjero

Denominación del Indicador	Método de cálculo	Definición del Indicador	Tipo/Dimensión/Frecuencia / Cobertura/Sentido	Valor Programado	Avance de la Meta
Número proyectos generados o fortalecidos para la atención de migrantes.	(Sumatoria de proyectos generados + Sumatoria de proyectos fortalecidos)	Este indicador muestra el Número proyectos generados o fortalecidos para la atención de migrantes.	Gestión / Eficacia / Anual / Estatad / Ascendente /	4.00 % Avance de la Meta 125.00	5.00 Semáforo ÓPTIMO
				Unidad de medida	Proyecto
				Parámetros	
				■ 59.99	■ 84.99 ■ 130

¹ Avances físicos y financieros preliminares a la Cuenta Pública para el ejercicio fiscal 2016.

Temática Sectorial Deporte

Unidad Responsable Consejo Estatal para el Fomento Deportivo y el Apoyo a la Juventud (CODE)

Nombre del Programa Presupuestario: **Gestión Institucional del CODE**

Avance Financiero Ejercido

Nivel **Fin** Resumen Narrativo Contribuir a la promoción y fomento de la cultura física y deporte en todas sus manifestaciones mediante la coordinación con instituciones públicas, privadas y profesionales del deporte en el estado para el aprovechamiento de los espacios públicos, deportivos y de recreación.

Denominación del Indicador	Método de cálculo	Definición del Indicador	Tipo/Dimensión/Frecuencia /Cobertura/Sentido	Valor Programado	Avance de la Meta
Políticas públicas del deporte emitidas por CODE	(Políticas públicas del deporte emitidas/Políticas públicas del deporte programadas)*100	Número de políticas públicas del deporte que CODE emite como eje rector del Deporte y la Actividad Física para todos los sectores de la población.	Estratégico / Eficacia / Cuatrimestral Estatal / Ascendente /	1.00 % Avance de la Meta 100.00	1.00 Semáforo ÓPTIMO
Unidad de medida				Políticas publicas	
Parámetros				<input type="text" value="60"/> <input type="text" value="79.99"/> <input type="text" value="130"/>	

Nivel **Propósito** Resumen Narrativo El CODE se posiciona como la Institución Rectora del estado en políticas Públicas del Deporte en todas sus manifestaciones, expresiones y sectores, Integrando un sistema deportivo estatal incluyente apegado a la Ley y vinculado a todos los organismos, dependencias y municipios

Denominación del Indicador	Método de cálculo	Definición del Indicador	Tipo/Dimensión/Frecuencia /Cobertura/Sentido	Valor Programado	Avance de la Meta
Municipios integrados al Sistema Estatal de Cultura Física y Deporte.	Municipios integrados al Sistema Estatal de Cultura Física y Deporte	Municipios que cuentan con firma de convenio con CODE y tienen activos al menos 2 programas de activación física.	Estratégico / Eficacia / Bimestral / Estatal / Ascendente /	119.00 % Avance de la Meta 100.84	120.00 Semáforo ÓPTIMO
Unidad de medida				Municipios	
Parámetros				<input type="text" value="18"/> <input type="text" value="19"/> <input type="text" value="130"/>	

Nivel **Componente** Resumen Narrativo Sistema Estatal de Cultura Física y Deporte implementado

Denominación del Indicador	Método de cálculo	Definición del Indicador	Tipo/Dimensión/Frecuencia /Cobertura/Sentido	Valor Programado	Avance de la Meta
Porcentaje de Sistema Estatal de Cultura Física y Deporte establecido conforme a la Ley	(Acta del Sistema Estatal de Cultura Física y Deporte)-1	Acta del Sistema Estatal de Cultura Física y Deporte conforme a la Ley.	Gestión / Eficacia / Semestral / Estatal / Ascendente /	100.00 % Avance de la Meta 100.00	100.00 Semáforo ÓPTIMO
Unidad de medida				Porcentaje	
Parámetros				<input type="text" value="50"/> <input type="text" value="59"/> <input type="text" value="130"/>	

¹ Avances físicos y financieros preliminares a la Cuenta Pública para el ejercicio fiscal 2016.

Nivel	Componente	Resumen Narrativo	Sistema Municipal de Cultura Física y Deporte implementado		
Denominación del Indicador	Método de cálculo	Definición del Indicador	Tipo/Dimensión/Frecuencia / Cobertura/Sentido	Valor Programado	Avance de la Meta
Número de municipios de Jalisco con convenio de colaboración firmado	Municipios de Jalisco con Convenio	Municipios de Jalisco que firman convenio de colaboración actualizado con CODE Jalisco según reglas de operación.	Gestión / Eficacia / Bimestral / Estatad / Ascendente /	119.00 % Avance de la Meta 101.68	121.00 Semáforo ÓPTIMO
				Unidad de medida	Municipios
				Parámetros	
				■ 69	■ 84 ■ 130

Nombre del Programa Presupuestario: **Gestión Administrativa y Operativa**

Avance Financiero Ejercido \$228,664,452.49

Nivel	Fin	Resumen Narrativo	Contribuir a eficientar las obligaciones derivadas de la gestión administrativa y financiera del CODE Jalisco en cumplimiento a la Ley de Presupuesto así como del Sistema de Contabilidad Gubernamental mediante el ejercicio presupuestal acorde a las necesidades y acciones programadas.		
Denominación del Indicador	Método de cálculo	Definición del Indicador	Tipo/Dimensión/Frecuencia / Cobertura/Sentido	Valor Programado	Avance de la Meta
Trámites CODE registrado en REPTE.	Número de procesos con reingeniería y registro en el Sistema de Ventanilla única y REPTE de Mejora Regulatoria	Suma de trámites registrados y validados ante la Comisión de Mejora Regulatoria del Estado de Jalisco	Estratégico / Eficacia / Bimestral / Estatad / Ascendente /	1.00 % Avance de la Meta 100.00	1.00 Semáforo ÓPTIMO
				Unidad de medida	Trámites.
				Parámetros	
				■ 60	■ 79.99 ■ 130

Nivel	Propósito	Resumen Narrativo	CODE cuenta con un Ejercicio presupuestal acorde a las necesidades y acciones programadas		
Denominación del Indicador	Método de cálculo	Definición del Indicador	Tipo/Dimensión/Frecuencia / Cobertura/Sentido	Valor Programado	Avance de la Meta
Porcentaje de avance en el ejercicio presupuestal	Porcentaje de cumplimiento en el avance del presupuesto realizado/ Porcentaje de cumplimiento en el avance del presupuesto programado *100	Contraste entre el presupuesto asignado y el ejercido según lo programado.	Estratégico / Economía / Bimestral / Estatad / Ascendente /	90.00 % Avance de la Meta 105.56	95.00 Semáforo ÓPTIMO
				Unidad de medida	Porcentaje
				Parámetros	
				■ 20	■ 40 ■ 130

Nivel	Componente	Resumen Narrativo	Conferencias en el Programa de Desarrollo de Personal de CODE		
Denominación del Indicador	Método de cálculo	Definición del Indicador	Tipo/Dimensión/Frecuencia / Cobertura/Sentido	Valor Programado	Avance de la Meta
Desarrollo del personal administrativo de CODE.	Conferencias en el Programa de Desarrollo del Personal Administrativo de CODE	Número de conferencias organizadas para el desarrollo del personal administrativo de CODE	Gestión / Eficacia / Cuatrimestral / Estatad / Ascendente /	2.00 % Avance de la Meta 100.00	2.00 Semáforo ÓPTIMO
				Unidad de medida	Conferencias.
				Parámetros	
				■ 60	■ 79.99 ■ 130

¹ Avances físicos y financieros preliminares a la Cuenta Pública para el ejercicio fiscal 2016

Nivel	Componente	Resumen Narrativo	Servicios del CODE con reingeniería registrados y validados		
Denominación del Indicador	Método de cálculo	Definición del Indicador	Tipo/Dimensión/Frecuencia /Cobertura/Sentido	Valor Programado	Avance de la Meta
Trámites CODE registrados REPTE	-Número de procesos con reingeniería y registro en el Sistema de Ventanilla única y REPTE de Mejora Regulatoria	Suma de registros validados en sistema de Ventanilla única REPTE de Mejora Regulatoria	Gestión / Eficacia / Cuatrimestral Estatad / Ascendente /	1.00 % Avance de la Meta 100.00	1.00 Semáforo ÓPTIMO
Unidad de medida				Trámites y servicios	
Parámetros				<input type="checkbox"/> 60 <input type="checkbox"/> 79.99 <input type="checkbox"/> 130	

Nivel	Componente	Resumen Narrativo	Servicios de mantenimiento y remozamiento de Instalaciones Deportivas Estatales realizados		
Denominación del Indicador	Método de cálculo	Definición del Indicador	Tipo/Dimensión/Frecuencia /Cobertura/Sentido	Valor Programado	Avance de la Meta
Porcentaje de cumplimiento al Plan Anual de Remozamiento y Mantenimiento.	Plan anual de remozamiento y mantenimiento de infraestructura deportiva realizado/Plan anual de remozamiento y mantenimiento de infraestructura deportiva programado*100	Avance en el cumplimiento al plan de mantenimiento preventivo y remozamiento de instalaciones deportivas (Infraestructura deportiva)	Gestión / Eficacia / Cuatrimestral Estatad / Ascendente /	95.00 % Avance de la Meta 94.74	90.00 Semáforo ÓPTIMO
Unidad de medida				Porcentaje	
Parámetros				<input type="checkbox"/> 10 <input type="checkbox"/> 40 <input type="checkbox"/> 130	

Nivel	Componente	Resumen Narrativo	Modelo Jalisco de Administración de Espacios Deportivos Públicos ejecutado		
Denominación del Indicador	Método de cálculo	Definición del Indicador	Tipo/Dimensión/Frecuencia /Cobertura/Sentido	Valor Programado	Avance de la Meta
Sumatoria de polideportivos que cuentan con un proceso de sistematización registrado en REPTE.	-Número de procesos con reingeniería y registro en el Sistema de Ventanilla única y REPTE de Mejora Regulatoria	Sumatoria de polideportivos que cuentan con un proceso de sistematización registrado en REPTE.	Gestión / Eficacia / Cuatrimestral Estatad / Ascendente /	3.00 % Avance de la Meta 100.00	3.00 Semáforo ÓPTIMO
Unidad de medida				Polideportivos	
Parámetros				<input type="checkbox"/> 60 <input type="checkbox"/> 79.99 <input type="checkbox"/> 130	

Nombre del Programa **Deporte en todas sus manifestaciones y expresiones**
 Presupuestario:

Avance Financiero Ejercido \$60,624,186.12

Nivel	Fin	Resumen Narrativo	Contribuir a la creación de una cultura deportiva de calidad con estándares internacionales de atención y servicios integrales para el atleta mediante el posicionamiento nacional e internacional del deporte de Alto Rendimiento		
Denominación del Indicador	Método de cálculo	Definición del Indicador	Tipo/Dimensión/Frecuencia /Cobertura/Sentido	Valor Programado	Avance de la Meta
Número de medallas obtenidas por jaliscienses en justas internacionales.	Número de medallas obtenidas por jaliscienses en justas internacionales.	Medalla oro-plata-bronce obtenidas por jaliscienses en su participación como parte de la Delegación Mexicana en Justas Internacionales.	Estratégico / Eficacia / Anual / Estatad / Ascendente /	160.00 % Avance de la Meta 58.13	93.00 Semáforo MEJORABLE
Unidad de medida				Medallas.	
Parámetros				<input type="checkbox"/> 40 <input type="checkbox"/> 69.99 <input type="checkbox"/> 130	

¹ Avances físicos y financieros preliminares a la Cuenta Pública para el ejercicio fiscal 2016.

Nivel **Propósito** Resumen Narrativo El deporte de Alto Rendimiento cuenta con posicionamiento nacional e internacional

Denominación del Indicador	Método de cálculo	Definición del Indicador	Tipo/Dimensión/Frecuencia /Cobertura/Sentido	Valor Programado	Avance de la Meta
Posición de Jalisco en Olimpiada Nacional por medallas.	Posición de Jalisco obtenida en Olimpiada Nacional	Lugar que ocupa Jalisco como resultado de Olimpiada Nacional.	Estratégico / Eficacia / Anual / Estatad / Descendente/	1.00 % Avance de la Meta 100.00 Unidad de medida	1.00 Semáforo ÓPTIMO Parámetros 120 100.01 0

Nivel **Componente** Resumen Narrativo Apoyos económicos a los atletas en el programa de desarrollo de Alto Rendimiento ofrecidos

Denominación del Indicador	Método de cálculo	Definición del Indicador	Tipo/Dimensión/Frecuencia /Cobertura/Sentido	Valor Programado	Avance de la Meta
Total de Becas y estímulos otorgados a atletas de alto rendimiento.	-Número de becas y estímulos otorgados para atletas de alto rendimiento de Jalisco	Este indicador muestra el total de Becas y estímulos otorgados a atletas de alto rendimiento.	Gestión / Eficacia / Semestral / Estatad / Ascendente/	819.00 % Avance de la Meta 82.91 Unidad de medida	679.00 Semáforo ÓPTIMO Parámetros 20 40 130

Nivel **Componente** Resumen Narrativo Preparación y aseguramiento de los atletas que participan en Olimpiada Nacional realizada

Denominación del Indicador	Método de cálculo	Definición del Indicador	Tipo/Dimensión/Frecuencia /Cobertura/Sentido	Valor Programado	Avance de la Meta
Total de Medallas obtenidas por Jalisco en Olimpiada Nacional	Número de medallas obtenidas por Jalisco en Olimpiada Nacional	Este indicador muestra el total de Medallas obtenidas por Jalisco en Olimpiada Nacional	Gestión / Eficacia / Anual / Estatad / Ascendente/	1,000.00 % Avance de la Meta 84.80 Unidad de medida	848.00 Semáforo ÓPTIMO Parámetros 20 50 130

Nivel **Componente** Resumen Narrativo Eventos deportivos estatales, nacionales e internacionales con sede en el estado organizados y convenidos

Denominación del Indicador	Método de cálculo	Definición del Indicador	Tipo/Dimensión/Frecuencia /Cobertura/Sentido	Valor Programado	Avance de la Meta
Número de justas deportivas nacionales e internacionales realizadas en instalaciones de CODE.	Justas deportivas nacionales e internacionales organizadas en instalaciones de CODE	Eventos deportivos con validez nacional e internacional son realizadas en instalaciones de CODE, lo que favorece la participación de atletas jaliscienses.	Gestión / Eficacia / Cuatrimestral / Estatad / Ascendente/	20.00 % Avance de la Meta 130.00 Unidad de medida	26.00 Semáforo ÓPTIMO Parámetros 10 15 130

Nombre del Programa Presupuestario: **Actividad Física y Bienestar para todos**

Avance Financiero Ejercido \$2,110,786.36

¹ Avances físicos y financieros preliminares a la Cuenta Pública para el ejercicio fiscal 2016

Nivel **Fin** Resumen Narrativo Contribuir a mejorar el estado integral de la población en sus diferentes sectores a través de la promoción de la actividad física como medio de salud integral y bienestar social

Denominación del Indicador	Método de cálculo	Definición del Indicador	Tipo/Dimensión/Frecuencia /Cobertura/Sentido	Valor Programado	Avance de la Meta
Porcentaje de Población beneficiada con el Plan Jalisco está de 10.	Porcentaje de población beneficiada con el Plan Jalisco está de 10	Desarrollar una cultura física que permita ver los beneficios que estas actividades tienen como medio de prevención en problemas de salud, como factor educativo y como estímulo en el desarrollo de aptitudes de superación personal y grupal.	Estratégico / Eficacia / Cuatrimestral Estatad / Ascendente /	20.00 % Avance de la Meta 130.00	26.00 Semáforo ÓPTIMO
Unidad de medida				Porcentaje	
Parámetros				<input type="checkbox"/> 60 <input type="checkbox"/> 79.99 <input checked="" type="checkbox"/> 130	

Nivel **Propósito** Resumen Narrativo La población en sus diferentes sectores cuenta con la promoción de la actividad física como medio de salud integral y bienestar social

Denominación del Indicador	Método de cálculo	Definición del Indicador	Tipo/Dimensión/Frecuencia /Cobertura/Sentido	Valor Programado	Avance de la Meta
Sesiones oficiales del Sistema Municipal de Cultura Física y Deporte	Número de sesiones oficiales llevadas a cabo del Sistema Estatal de Cultura Física y Deporte con al menos 90 Municipios.	Los Sistemas Municipales de Cultura Física y Deporte, integrados por Autoridades Municipales, Organismos e Instituciones públicas, privadas, Sociedades y Asociaciones que tengan como objeto, promover, difundir y desarrollar cultura física y el deporte, as	Estratégico / Eficacia / Cuatrimestral Estatad / Ascendente /	3.00 % Avance de la Meta 66.67	2.00 Semáforo MEJORABLE
Unidad de medida				Sesiones	
Parámetros				<input type="checkbox"/> 60 <input type="checkbox"/> 79.99 <input checked="" type="checkbox"/> 130	

Nivel **Componente** Resumen Narrativo Servicios de activación física para la población brindados

Denominación del Indicador	Método de cálculo	Definición del Indicador	Tipo/Dimensión/Frecuencia /Cobertura/Sentido	Valor Programado	Avance de la Meta
Total de Acuerdos de colaboración en programas de actividad física y bienestar firmados	Acuerdo firmado Gobierno del estado - CODE - Municipios - Instituciones educativas y deportivas	Firma de convenio CODE-GOBIERNO-Municipios-Instituciones educativas y deportivas para aplicación de programas de actividad física y bienestar tanto para atletas de alto rendimiento como la población en general	Gestión / Eficacia / Anual / Estatad / Ascendente /	1.00 % Avance de la Meta 100.00	1.00 Semáforo ÓPTIMO
Unidad de medida				Acuerdo firmado	
Parámetros				<input type="checkbox"/> 20 <input type="checkbox"/> 50 <input checked="" type="checkbox"/> 130	

Nivel **Componente** Resumen Narrativo Capacitación y actualización técnico metodológica para entrenadores y personal deportivo efectuada

Denominación del Indicador	Método de cálculo	Definición del Indicador	Tipo/Dimensión/Frecuencia /Cobertura/Sentido	Valor Programado	Avance de la Meta
Cursos de capacitación y actualización en ciencias aplicadas.	Cursos de capacitación y actualización en ciencias aplicadas.	Número de cursos de capacitación y actualización en ciencias aplicadas ofertadas para personal técnico de CODE.	Gestión / Eficacia / Cuatrimestral Estatad / Ascendente /	3.00 % Avance de la Meta 100.00	3.00 Semáforo ÓPTIMO
Unidad de medida				Cursos	
Parámetros				<input type="checkbox"/> 60 <input type="checkbox"/> 79.99 <input checked="" type="checkbox"/> 130	

¹ Avances físicos y financieros preliminares a la Cuenta Pública para el ejercicio fiscal 2016.

Nivel **Componente** Resumen Narrativo

Denominación del Indicador	Método de cálculo	Definición del Indicador	Tipo/Dimensión/Frecuencia /Cobertura/Sentido	Valor Programado	Avance de la Meta	
Proyectos de investigación en ciencias aplicadas al deporte	Número de proyectos de investigación en Ciencias Aplicadas al Deporte.	Proyectos de investigación en ciencias aplicadas al deporte impulsados y/o en vinculación con otras instituciones en beneficio del desarrollo y rendimiento del atleta.	Gestión / Eficacia / Cuatrimestral/ Estatad / Ascendente /	3.00 % Avance de la Meta 100.00	3.00 Semáforo ÓPTIMO	
Unidad de medida				Proyectos		
Parámetros				60	79.99	130

Nivel **Componente** Resumen Narrativo

Denominación del Indicador	Método de cálculo	Definición del Indicador	Tipo/Dimensión/Frecuencia /Cobertura/Sentido	Valor Programado	Avance de la Meta	
Porcentaje de cumplimiento del Plan anual de capacitación y desarrollo del personal técnico.	Plan anual de capacitación técnica a entrenadores y metodólogos realizado/Plan anual de capacitación técnica a entrenadores y metodólogos programado *100	Se realiza el plan anual de capacitación y desarrollo acorde a las necesidades de cada una de las disciplinas de los deportes que se registran en Olimpiada Nacional.	Gestión / Eficacia / Anual / Estatad / Ascendente /	100.00 % Avance de la Meta 100.00	100.00 Semáforo ÓPTIMO	
Unidad de medida				Porcentaje		
Parámetros				25	49	130

Nivel **Componente** Resumen Narrativo

Denominación del Indicador	Método de cálculo	Definición del Indicador	Tipo/Dimensión/Frecuencia /Cobertura/Sentido	Valor Programado	Avance de la Meta	
Porcentaje de avance en el Registro Estatal del Deporte acorde a la Ley.	Etapas con avance del Registro Estatal conforme a la Ley/ Etapas programadas del Registro Estatal conforme a la Ley *100	Crear, administrar y mantener actualizado el Registro Estatal del Deporte,	Gestión / Eficacia / Cuatrimestral/ Estatad / Ascendente /	35.00 % Avance de la Meta 71.43	25.00 Semáforo MEJORABLE	
Unidad de medida				Porcentaje		
Parámetros				50	75	130

Nivel **Componente** Resumen Narrativo

Denominación del Indicador	Método de cálculo	Definición del Indicador	Tipo/Dimensión/Frecuencia /Cobertura/Sentido	Valor Programado	Avance de la Meta	
Porcentaje de la población que participa en programas de activación física.	Porcentaje de la población que participa en programas de actividad física.	Población que se cubre con la estrategia para educar a la población en materia de régimen alimentario, actividad física y salud así como actividades al aire libre y de recreación.	Gestión / Eficacia / Cuatrimestral/ Estatad / Ascendente /	20.00 % Avance de la Meta 130.00	26.00 Semáforo ÓPTIMO	
Unidad de medida				Porcentaje		
Parámetros				60	79.99	130

¹ Avances físicos y financieros preliminares a la Cuenta Pública para el ejercicio fiscal 2016

Temática Sectorial Recreación y esparcimiento

Unidad Responsable Secretaría de Infraestructura y Obra Pública

Nombre del Programa Presupuestario: **Rescate y rehabilitación de espacios públicos y obras de infraestructura recreativa en la zona metropolitana de Guadalajara y el interior del estado**

Avance Financiero Ejercido

Nivel **Fin** Resumen Narrativo Contribuir a elevar la calidad de vida de la población a través de la construcción de espacios públicos recreativa que elevan el nivel de vida de la población, mejoran la imagen urbana y la convivencia social.

Denominación del Indicador	Método de cálculo	Definición del Indicador	Tipo/Dimensión/Frecuencia /Cobertura/Sentido	Valor Programado	Avance de la Meta
Porcentaje de incremento en parques urbanos, lineales y espacios públicos recreativos en el estado de Jalisco.	((Total de obras y proyectos de espacios públicos e infraestructura recreativa concluidas 2016-Total de obras y proyectos de espacios públicos e infraestructura recreativa concluidas 2015)/(Total de obras y proyectos de espacios públicos concluidas 2015))	Este indicador mostrara el incremento de infraestructura recreativa y parques en el Estado de Jalisco, conforme a lo ejecutado en el 2015.	Estratégico / Eficacia / Anual / Estatad / Ascendente /	10.00 % Avance de la Meta 100.00	10.00 Semáforo ÓPTIMO
Unidad de medida				Porcentaje	
Parámetros				<input type="text" value="60"/> <input type="text" value="79.99"/> <input type="text" value="130"/>	

Nivel **Propósito** Resumen Narrativo Habitantes de la zona metropolitana de Guadalajara, así como de los municipios del interior del estado cuentan con espacios públicos para la recreación, equipados, que mejoran su calidad de vida, la imagen urbana y la convivencia social

Denominación del Indicador	Método de cálculo	Definición del Indicador	Tipo/Dimensión/Frecuencia /Cobertura/Sentido	Valor Programado	Avance de la Meta
Porcentaje de incremento en parques urbanos, lineales y espacios públicos recreativos en el estado de Jalisco.	((Total de obras y proyectos de espacios públicos e infraestructura recreativa concluidas 2016-Total de obras y proyectos de espacios públicos e infraestructura recreativa concluidas 2015)/Total de obras y proyectos de espacios públicos concluidas 2015))*	Este indicador mostrara el incremento de infraestructura recreativa y parques en el Estado de Jalisco, conforme a lo ejecutado en el 2015.	Estratégico / Eficacia / Anual / Estatad / Ascendente /	10.00 % Avance de la Meta 100.00	10.00 Semáforo ÓPTIMO
Unidad de medida				Porcentaje	
Parámetros				<input type="text" value="60"/> <input type="text" value="79.99"/> <input type="text" value="130"/>	

Nivel **Componente** Resumen Narrativo Parques urbanos y lineales en la Zona Metropolitana de Guadalajara , mejorados y/o construidos.

Denominación del Indicador	Método de cálculo	Definición del Indicador	Tipo/Dimensión/Frecuencia /Cobertura/Sentido	Valor Programado	Avance de la Meta
Porcentaje de proyectos y obras terminadas para el mejoramiento o construcción de parques urbanos y lineales.	(Sumatoria de proyectos y obras concluidas de parques urbanos y lineales /Total de proyectos y obras programadas de parques urbanos y lineales)*100	Este indicador muestra el porcentaje de proyectos ejecutivos y obras que se concluyan y que se refieran a la construcción de nuevos o mejoramiento de los parques lineales o urbanos ya existentes en la ZMG o el interior del estado	Gestión / Eficacia / Trimestral / Estatad / Ascendente /	100.00 % Avance de la Meta 100.00	100.00 Semáforo ÓPTIMO
Unidad de medida				Porcentaje	
Parámetros				<input type="text" value="30"/> <input type="text" value="60"/> <input type="text" value="130"/>	

¹ Avances físicos y financieros preliminares a la Cuenta Pública para el ejercicio fiscal 2016.

Nivel **Componente** Resumen Narrativo Espacios públicos de convivencia familiar y unidades deportivas en la Zona Metropolitana de Guadalajara y el interior del estado rehabilitados o construidos.

Denominación del Indicador	Método de cálculo	Definición del Indicador	Tipo/Dimensión/Frecuencia /Cobertura/Sentido	Valor Programado	Avance de la Meta
Porcentaje de Obras terminadas para el rescate o readaptación de espacios públicos de convivencia familiar y unidades deportivas	(Sumatoria de proyectos y obras concluidas de espacios públicos de convivencia familiar y unidades deportivas/Total de proyectos y obras programadas de espacios públicos de convivencia familiar y unidades deportivas)*100	Mide porcentaje de obras concluidas y que refieran al rescate de predios urbanos o al mejoramiento de espacios públicos para fomentar la convivencia de las familias, así como al equipamiento o construcción de nuevas unidades deportivas	Gestión / Eficacia / Trimestral / Estatal / Ascendente /	100.00 % Avance de la Meta 100.00	100.00 Semáforo ÓPTIMO
Unidad de medida				Porcentaje	
Parámetros				<input type="checkbox"/> 30 <input type="checkbox"/> 60 <input checked="" type="checkbox"/> 130	

Nivel **Componente** Resumen Narrativo Mecanismos de participación ciudadana realizados para la inclusión del sector social y privado a los procesos del desarrollo de infraestructura recreativa Zona Metropolitana de Guadalajara y el interior del estado

Denominación del Indicador	Método de cálculo	Definición del Indicador	Tipo/Dimensión/Frecuencia /Cobertura/Sentido	Valor Programado	Avance de la Meta
Número de informes de los mecanismos de participación ciudadana implementados.	(Informe 1+Informe 2+Informe n)	Este indicador reflejara los informes que se elaboren para reportar la socialización de obras que por su alto impacto requieran de procesos de consulta ciudadana para facilitar su ejecución	Gestión / Eficacia / Semestral / Estatal / Ascendente /	5.00 % Avance de la Meta 100.00	5.00 Semáforo ÓPTIMO
Unidad de medida				Informe	
Parámetros				<input type="checkbox"/> 60 <input type="checkbox"/> 79.99 <input checked="" type="checkbox"/> 130	

Unidad Responsable Organismo Operador del Parque de la Solidaridad

Nombre del Programa Presupuestario: **Atención a personas que visitan los parques Solidaridad y Montenegro**

Avance Financiero Ejercido

Nivel **Fin** Resumen Narrativo Contribuir al esparcimiento mediante eventos deportivos, culturales y espacios recreativos para la ciudadanía, mediante instalaciones mejoradas y en buen estado

Denominación del Indicador	Método de cálculo	Definición del Indicador	Tipo/Dimensión/Frecuencia /Cobertura/Sentido	Valor Programado	Avance de la Meta
Número de servicios y áreas ofrecidos a los usuarios de los parques Solidaridad y Roberto Montenegro	Servicios y áreas que se ofrecen a los usuarios de los parques de los parques Solidaridad y Roberto Montenegro alcanzados/Servicios y áreas que se ofrecen a los usuarios de los parques Solidaridad y Roberto Montenegro programados	Es el número de servicios y áreas ofrecidos a los usuarios de los parques	Estratégico / Eficacia / Anual / Estatal / Ascendente /	4.00 % Avance de la Meta 100.00	4.00 Semáforo ÓPTIMO
Unidad de medida				Servicio	
Parámetros				<input type="checkbox"/> 50 <input type="checkbox"/> 70 <input checked="" type="checkbox"/> 130	

¹ Avances físicos y financieros preliminares a la Cuenta Pública para el ejercicio fiscal 2016

Nivel **Propósito** Resumen Narrativo Servicios y áreas que se ofrecen a los usuarios los parques Solidaridad y Roberto Montenegro

Denominación del Indicador	Método de cálculo	Definición del Indicador	Tipo/Dimensión/Frecuencia / Cobertura/Sentido	Valor Programado	Avance de la Meta
Número de mantenimientos preventivos y correctivos realizados en los parques Solidaridad y Roberto Montenegro	Mantenimiento preventivo y correctivo de las áreas de recreación, deportivas y administración de los parques Solidaridad y Roberto Montenegro alcanzados/Mantenimiento de las áreas de recreación, deportivas y administración de los parques Solidaridad y Rob	Es el número de mantenimientos a las áreas de recreación, deportivas y administración realizados en los parques Solidaridad y Roberto Montenegro	Estratégico / Eficacia / Anual / Estatal / Ascendente /	24.00 % Avance de la Meta 100.00	24.00 Semáforo ÓPTIMO
Unidad de medida				Mantenimiento	
Parámetros				50 70 130	

Nivel **Componente** Resumen Narrativo Usuarios en las instalaciones del Parque Solidaridad y Parque Montenegro atendidos.

Denominación del Indicador	Método de cálculo	Definición del Indicador	Tipo/Dimensión/Frecuencia / Cobertura/Sentido	Valor Programado	Avance de la Meta
Número de usuarios atendidos en los parques Solidaridad y Roberto Montenegro	Usuarios atendidos en las instalaciones de los parques Solidaridad y Roberto Montenegro alcanzados/Usuarios atendidos en las instalaciones del parque Solidaridad y del parque Roberto Montenegro programados	Es el número de usuarios atendidos en los parques Solidaridad y Roberto Montenegro	Gestión / Eficacia / Anual / Estatal / Ascendente /	975,528.00 % Avance de la Meta 95.29	929,579.00 Semáforo ÓPTIMO
Unidad de medida				Persona	
Parámetros				50 70 130	

Nivel **Componente** Resumen Narrativo Eventos deportivos, culturales y recreativos en los parques Solidaridad y Montenegro realizados.

Denominación del Indicador	Método de cálculo	Definición del Indicador	Tipo/Dimensión/Frecuencia / Cobertura/Sentido	Valor Programado	Avance de la Meta
Número de eventos deportivos, culturales y recreativos realizados en los parques Solidaridad y Roberto Montenegro	Eventos deportivos, culturales y recreativos realizados en los parques Solidaridad y Roberto Montenegro alcanzados/Eventos deportivos, culturales y recreativos realizados en los parques Solidaridad y Roberto Montenegro programados	Es el número de eventos deportivos, culturales y recreativos realizados en los parques Solidaridad y Roberto Montenegro	Gestión / Eficacia / Anual / Estatal / Ascendente /	36.00 % Avance de la Meta 100.00	36.00 Semáforo ÓPTIMO
Unidad de medida				Evento	
Parámetros				50 70 130	

Unidad Responsable Secretaría de Cultura

Nombre del Programa Presupuestario: **Vive el Arte**

Avance Financiero Ejercido \$10,740,737.94

Nivel **Fin** Resumen Narrativo Contribuir a acercar a la población a experiencias artísticas que enriquezcan su acervo cultural y multipliquen espacios de convivencia comunitaria, promuevan la recreación y el esparcimiento.

Denominación del Indicador	Método de cálculo	Definición del Indicador	Tipo/Dimensión/Frecuencia / Cobertura/Sentido	Valor Programado	Avance de la Meta
Suma de beneficiados de las actividades que realiza el programa (ocupación de foro y rating)	Asistentes, audiencia, creadores, productores y promotores beneficiados	Este indicador muestra el Suma de beneficiados de las actividades que realiza el programa (ocupación de foro y rating)	Estratégico / Eficacia / Anual / Estatal / Ascendente /	50,000.00 % Avance de la Meta 100.21	50,107.00 Semáforo ÓPTIMO
Unidad de medida				Beneficiario	
Parámetros				40 70 130	

¹ Avances físicos y financieros preliminares a la Cuenta Pública para el ejercicio fiscal 2016.

Nivel **Propósito** Resumen Narrativo La población beneficiada por el programa diversifica sus hábitos de consumo de productos artístico.

Denominación del Indicador	Método de cálculo	Definición del Indicador	Tipo/Dimensión/Frecuencia /Cobertura/Sentido	Valor Programado	Avance de la Meta	
Suma de actividades que realiza el programa	Beneficiados en un año	Este indicador muestra el Suma de actividades que realiza el programa	Estratégico / Eficacia / Anual / Estatad / Ascendente /	263.00 % Avance de la Meta 100.00	263.00 Semáforo ÓPTIMO	
				Unidad de medida	actividades	
				Parámetros		
				■ 40	■ 70	■ 130

Nivel **Componente** Resumen Narrativo Conciertos programados semanalmente de música formal en los Martes de Música y ópera

Denominación del Indicador	Método de cálculo	Definición del Indicador	Tipo/Dimensión/Frecuencia /Cobertura/Sentido	Valor Programado	Avance de la Meta	
Conciertos de música formal realizados en un año.	Beneficiados en un año	Conciertos programados semanalmente de música formal en los Martes de Música y ópera	Gestión / Eficacia / Mensual / Estatad / Ascendente /	32.00 % Avance de la Meta 100.00	32.00 Semáforo ÓPTIMO	
				Unidad de medida	Concierto	
				Parámetros		
				■ 40	■ 70	■ 130

Nivel **Componente** Resumen Narrativo Montajes teatrales programados semanalmente en Miércoles de Teatro

Denominación del Indicador	Método de cálculo	Definición del Indicador	Tipo/Dimensión/Frecuencia /Cobertura/Sentido	Valor Programado	Avance de la Meta	
Montajes de obras de teatro realizados en un año.	Beneficiados en un año	Este indicador muestra el Montajes de obras de teatro realizados en un año.	Gestión / Eficacia / Mensual / Estatad / Ascendente /	32.00 % Avance de la Meta 100.00	32.00 Semáforo ÓPTIMO	
				Unidad de medida	Montaje de obra	
				Parámetros		
				■ 40	■ 70	■ 130

Nivel **Componente** Resumen Narrativo Presentaciones literarias programadas semanalmente en los Miércoles Literarios

Denominación del Indicador	Método de cálculo	Definición del Indicador	Tipo/Dimensión/Frecuencia /Cobertura/Sentido	Valor Programado	Avance de la Meta	
Presentaciones literarias realizados en un año.	Beneficiados en un año	Presentaciones literarias programadas semanalmente en los Miércoles Literarios	Gestión / Eficacia / Mensual / Estatad / Ascendente /	42.00 % Avance de la Meta 100.00	42.00 Semáforo ÓPTIMO	
				Unidad de medida	presentación literaria	
				Parámetros		
				■ 40	■ 70	■ 130

¹ Avances físicos y financieros preliminares a la Cuenta Pública para el ejercicio fiscal 2016

Nivel **Componente** Resumen Narrativo Montajes dancísticos programados semanalmente en los Jueves de Danza

Denominación del Indicador	Método de cálculo	Definición del Indicador	Tipo/Dimensión/Frecuencia /Cobertura/Sentido	Valor Programado	Avance de la Meta
montajes dancísticos realizados en un año.	Beneficiados en un año	Montajes dancísticos programados semanalmente en los Jueves de Danza	Gestión / Eficacia / Mensual / Estatad / Ascendente /	31.00 % Avance de la Meta 100.00	31.00 Semáforo ÓPTIMO
Unidad de medida				Montaje de danza	
Parámetros				<input type="checkbox"/> 40 <input type="checkbox"/> 70 <input type="checkbox"/> 130	

Nivel **Componente** Resumen Narrativo Sesiones realizadas de música popular contemporánea

Denominación del Indicador	Método de cálculo	Definición del Indicador	Tipo/Dimensión/Frecuencia /Cobertura/Sentido	Valor Programado	Avance de la Meta
conciertos de música popular contemporánea realizados en un año.	Beneficiados en un año	Sesiones realizadas de música popular contemporánea	Gestión / Eficacia / Mensual / Estatad / Ascendente /	13.00 % Avance de la Meta 100.00	13.00 Semáforo ÓPTIMO
Unidad de medida				Concierto	
Parámetros				<input type="checkbox"/> 40 <input type="checkbox"/> 70 <input type="checkbox"/> 130	

Nivel **Componente** Resumen Narrativo Funciones realizadas de Teatro Escolar

Denominación del Indicador	Método de cálculo	Definición del Indicador	Tipo/Dimensión/Frecuencia /Cobertura/Sentido	Valor Programado	Avance de la Meta
Número de beneficiados	Beneficiados en un año	Funciones realizadas de Teatro Escolar	Gestión / Eficacia / Mensual / Estatad / Ascendente /	89.00 % Avance de la Meta 100.00	89.00 Semáforo ÓPTIMO
Unidad de medida				Beneficiario	
Parámetros				<input type="checkbox"/> 40 <input type="checkbox"/> 70 <input type="checkbox"/> 130	

Nivel **Componente** Resumen Narrativo Temporadas de Teatro apoyadas

Denominación del Indicador	Método de cálculo	Definición del Indicador	Tipo/Dimensión/Frecuencia /Cobertura/Sentido	Valor Programado	Avance de la Meta
Total de temporadas	Total de temporadas en un año	Este indicador muestra el Total de temporadas	Gestión / Eficacia / Mensual / Estatad / Ascendente /	15.00 % Avance de la Meta 93.33	14.00 Semáforo ÓPTIMO
Unidad de medida				temporada	
Parámetros				<input type="checkbox"/> 40 <input type="checkbox"/> 70 <input type="checkbox"/> 130	

¹ Avances físicos y financieros preliminares a la Cuenta Pública para el ejercicio fiscal 2016.

Nivel **Componente** Resumen Narrativo Obras de narrativa breve leídas por sus autores presentadas

Denominación del Indicador	Método de cálculo	Definición del Indicador	Tipo/Dimensión/Frecuencia / Cobertura/Sentido	Valor Programado	Avance de la Meta
Lecturas de narrativa breve en voz de su autor realizadas en un año.	Total de obras realizadas en un año	Obras de narrativa breve leídas por sus autores presentadas.	Gestión / Eficacia / Mensual / Estatad / Ascendente /	9.00 % Avance de la Meta 88.89	8.00 Semáforo ÓPTIMO
				Unidad de medida: Obra	Parámetros: 40 (rojo), 70 (amarillo), 130 (verde)

Nivel **Componente** Resumen Narrativo Video recomendaciones literarias en medios presentadas

Denominación del Indicador	Método de cálculo	Definición del Indicador	Tipo/Dimensión/Frecuencia / Cobertura/Sentido	Valor Programado	Avance de la Meta
Ediciones emitidas	Suma de emisiones emitidas en el año	Video recomendaciones literarias en medios presentadas	Gestión / Eficacia / Mensual / Estatad / Ascendente /	4.00 % Avance de la Meta 50.00	2.00 Semáforo EN RIESGO
				Unidad de medida: edición	Parámetros: 50 (rojo), 70 (amarillo), 130 (verde)

Nombre del Programa Presupuestario: **Museos y Exposiciones**

Avance Financiero Ejercido \$3,657,454.29

Nivel **Fin** Resumen Narrativo Contribuir a garantizar el acceso a los servicios culturales y promover el desarrollo cultural por medio de la realización de exposiciones y la mejora de los servicios de museos.

Denominación del Indicador	Método de cálculo	Definición del Indicador	Tipo/Dimensión/Frecuencia / Cobertura/Sentido	Valor Programado	Avance de la Meta
Número de actividades realizadas por el programa	Actividades realizadas	Actividades realizadas en los museos de la SCJ	Estratégico / Eficacia / Anual / Estatad / Ascendente /	850.00 % Avance de la Meta 129.88	1,104.00 Semáforo ÓPTIMO
				Unidad de medida: Actividad	Parámetros: 30 (rojo), 60 (amarillo), 130 (verde)

Nivel **Propósito** Resumen Narrativo Ampliar la oferta cultural y educativo formativa en los museos atendidos y promover a los artistas plásticos, digitales y audiovisuales.

Denominación del Indicador	Método de cálculo	Definición del Indicador	Tipo/Dimensión/Frecuencia / Cobertura/Sentido	Valor Programado	Avance de la Meta
Número de personas beneficiadas por las exposiciones, conferencias y talleres organizados.	Personas beneficiadas por las exposiciones, conferencias y talleres organizados.	Población beneficiada en las actividades realizadas en los museos de la SCJ.	Estratégico / Eficacia / Anual / Estatad / Ascendente /	200,000.00 % Avance de la Meta 114.04	228,087.00 Semáforo ÓPTIMO
				Unidad de medida: Persona	Parámetros: 30 (rojo), 60 (amarillo), 130 (verde)

¹ Avances físicos y financieros preliminares a la Cuenta Pública para el ejercicio fiscal 2016

Nivel **Componente** Resumen Narrativo Exposiciones de artes plásticas y visuales en los espacios de la SCJ y en los municipios es ampliada y mejorada

Denominación del Indicador	Método de cálculo	Definición del Indicador	Tipo/Dimensión/Frecuencia /Cobertura/Sentido	Valor Programado	Avance de la Meta
Número de exposiciones realizadas	Exposiciones realizadas	Exposiciones inauguradas por la SCJ.	Gestión /	60.00	68.00
			Eficacia /	% Avance de la Meta	Semáforo
			Anual /	113.33	ÓPTIMO
			Estatad /	Unidad de medida	Exposición
			Ascendente /	Parámetros	
				30	60 130

Nivel **Componente** Resumen Narrativo Actividades en conjunto con exposiciones realizadas

Denominación del Indicador	Método de cálculo	Definición del Indicador	Tipo/Dimensión/Frecuencia /Cobertura/Sentido	Valor Programado	Avance de la Meta
Número de actividades educativas realizadas en los museos, galerías y casas de la cultura.	Actividades educativas	Actividades realizadas por la SCJ en espacios culturales.	Gestión /	800.00	1,036.00
			Eficacia /	% Avance de la Meta	Semáforo
			Anual /	129.50	ÓPTIMO
			Estatad /	Unidad de medida	Actividad
			Ascendente /	Parámetros	
				30	60 130

Nivel **Componente** Resumen Narrativo Catálogos de algunas exposiciones para conservar una memoria gráfica se realizaron

Denominación del Indicador	Método de cálculo	Definición del Indicador	Tipo/Dimensión/Frecuencia /Cobertura/Sentido	Valor Programado	Avance de la Meta
Suma de catálogos publicados.	Catálogos publicados	Publicación de catálogos como memoria gráfica.	Gestión /	5.00	5.00
			Eficacia /	% Avance de la Meta	Semáforo
			Anual /	100.00	ÓPTIMO
			Estatad /	Unidad de medida	Catálogo
			Ascendente /	Parámetros	
				30	60 130

Nombre del Programa Presupuestario: **Muestras, Encuentros y Festivales**

Avance Financiero Ejercido \$135,566,393.46

Nivel **Fin** Resumen Narrativo Contribuir a la mejora en el nivel cultural y artístico de la población de Jalisco a través de la realización de actividades Culturales y artísticas

Denominación del Indicador	Método de cálculo	Definición del Indicador	Tipo/Dimensión/Frecuencia /Cobertura/Sentido	Valor Programado	Avance de la Meta
Número total de asistentes	Asistentes a cada evento+Localidades de cada espacio sede	Este indicador muestra el Número total de asistentes	Estratégico /	44,990.00	44,990.00
			Eficacia /	% Avance de la Meta	Semáforo
			Trimestral /	100.00	ÓPTIMO
			Estatad /	Unidad de medida	asistentes
			Ascendente /	Parámetros	
				40	70 130

¹ Avances físicos y financieros preliminares a la Cuenta Pública para el ejercicio fiscal 2016.

Nivel **Propósito** Resumen Narrativo

Denominación del Indicador	Método de cálculo	Definición del Indicador	Tipo/Dimensión/Frecuencia / Cobertura/Sentido	Valor Programado	Avance de la Meta
Número total de asistentes a los festivales muestras y encuentros realizados y apoyados por la SC	Beneficiados en todas las actividades+Muestras, encuentros y festivales realizados	Se propician espacios de convivencia, proyección promoción y especialización	Estratégico / Eficacia / Semestral / Estatad / Ascendente /	44,990.00 % Avance de la Meta 100.00	44,990.00 Semáforo ÓPTIMO
Unidad de medida				asistentes	
Parámetros				<input type="checkbox"/> 40 <input type="checkbox"/> 70 <input checked="" type="checkbox"/> 130	

Nivel **Componente** Resumen Narrativo

Denominación del Indicador	Método de cálculo	Definición del Indicador	Tipo/Dimensión/Frecuencia / Cobertura/Sentido	Valor Programado	Avance de la Meta
Número total de asistentes al Festival Onésimo	Asistentes a cada evento+Localidades de cada espacio sede	Festival Internacional de Danza Onésimo González	Gestión / Eficacia / Trimestral / Estatad / Ascendente /	6,500.00 % Avance de la Meta 100.00	6,500.00 Semáforo ÓPTIMO
Unidad de medida				Participaciones	
Parámetros				<input type="checkbox"/> 40 <input type="checkbox"/> 70 <input checked="" type="checkbox"/> 130	

Nivel **Componente** Resumen Narrativo

Denominación del Indicador	Método de cálculo	Definición del Indicador	Tipo/Dimensión/Frecuencia / Cobertura/Sentido	Valor Programado	Avance de la Meta
Número total de asistentes a la Muestra Estatal de Teatro	Asistentes a cada evento+Localidades de cada espacio sede	Este indicador muestra el Número total de asistentes a la Muestra Estatal de Teatro	Gestión / Eficacia / Trimestral / Estatad / Ascendente /	9,100.00 % Avance de la Meta 93.98	8,552.00 Semáforo ÓPTIMO
Unidad de medida				asistentes	
Parámetros				<input type="checkbox"/> 40 <input type="checkbox"/> 70 <input checked="" type="checkbox"/> 130	

Nivel **Componente** Resumen Narrativo

Denominación del Indicador	Método de cálculo	Definición del Indicador	Tipo/Dimensión/Frecuencia / Cobertura/Sentido	Valor Programado	Avance de la Meta
Número total de asistentes al Encuentro de Teatro del Interior	Asistentes a cada evento+Localidades de cada espacio sede	Encuentro de Teatro del Interior	Gestión / Eficacia / Mensual / Estatad / Ascendente /	2,000.00 % Avance de la Meta 123.60	2,472.00 Semáforo ÓPTIMO
Unidad de medida				asistentes	
Parámetros				<input type="checkbox"/> 40 <input type="checkbox"/> 70 <input checked="" type="checkbox"/> 130	

¹ Avances físicos y financieros preliminares a la Cuenta Pública para el ejercicio fiscal 2016

Nivel **Componente** Resumen Narrativo Festival de Monólogos "Teatro a una sola voz" realizado

Denominación del Indicador	Método de cálculo	Definición del Indicador	Tipo/Dimensión/Frecuencia /Cobertura/Sentido	Valor Programado	Avance de la Meta
Número total de asistentes al Festival monólogos Teatro a una sola voz	Asistentes a cada evento+Localidades de cada espacio sede	Festival monólogos Teatro a una sola voz	Gestión /	1,036.00	636.00
			Eficacia /	% Avance de la Meta	Semáforo
			Mensual /	61.39	MEJORABLE
			Estatad /	Unidad de medida	asistentes
			Ascendente /	Parámetros	40 70 130

Nivel **Componente** Resumen Narrativo Festivales para públicos específicos gestionados

Denominación del Indicador	Método de cálculo	Definición del Indicador	Tipo/Dimensión/Frecuencia /Cobertura/Sentido	Valor Programado	Avance de la Meta
Número total de asistentes a Festivales para públicos específicos	Asistentes a cada evento+Localidades de cada espacio sede	Festivales para públicos específicos	Gestión /	2,000.00	2,000.00
			Eficacia /	% Avance de la Meta	Semáforo
			Mensual /	100.00	ÓPTIMO
			Estatad /	Unidad de medida	asistentes
			Ascendente /	Parámetros	40 70 130

Nivel **Componente** Resumen Narrativo Festival Estatal de las Artes (FESTA) realizado

Denominación del Indicador	Método de cálculo	Definición del Indicador	Tipo/Dimensión/Frecuencia /Cobertura/Sentido	Valor Programado	Avance de la Meta
Número de asistentes al Festival de las Artes	Asistentes a cada evento+Localidades de cada espacio sede	Este indicador muestra el Número de asistentes al Festival de las Artes	Gestión /	28,000.00	26,528.00
			Eficacia /	% Avance de la Meta	Semáforo
			Mensual /	94.74	ÓPTIMO
			Estatad /	Unidad de medida	asistentes
			Ascendente /	Parámetros	40 70 130

Nivel **Componente** Resumen Narrativo Coloquio Arreolino realizado

Denominación del Indicador	Método de cálculo	Definición del Indicador	Tipo/Dimensión/Frecuencia /Cobertura/Sentido	Valor Programado	Avance de la Meta
Número total de asistentes al Coloquio Arreolino	Asistentes a cada evento+Localidades de cada espacio sede	Este indicador muestra el Número total de asistentes al Coloquio Arreolino	Gestión /	900.00	380.00
			Eficacia /	% Avance de la Meta	Semáforo
			Mensual /	42.22	EN RIESGO
			Estatad /	Unidad de medida	asistentes
			Ascendente /	Parámetros	50 70 130

¹ Avances físicos y financieros preliminares a la Cuenta Pública para el ejercicio fiscal 2016.

Nivel	Componente	Resumen Narrativo	Cátedra Agustín Yáñez realizada			
Denominación del Indicador	Método de cálculo	Definición del Indicador	Tipo/Dimensión/Frecuencia /Cobertura/Sentido	Valor Programado	Avance de la Meta	
Número total de asistentes a la Cátedra Agustín Yáñez	Asistentes a cada evento+Localidades de cada espacio sede	Este indicador muestra el Número total de asistentes a la Cátedra Agustín Yáñez	Gestión / Eficacia / Mensual / Estatad / Ascendente /	800.00 % Avance de la Meta 100.00	800.00 Semáforo ÓPTIMO	
				Unidad de medida	asistentes	
				Parámetros		
				■ 40	■ 70 ■ 130	

Nivel	Componente	Resumen Narrativo	Eventos cívicos organizados o apoyados por la Secretaría de Cultura Jalisco			
Denominación del Indicador	Método de cálculo	Definición del Indicador	Tipo/Dimensión/Frecuencia /Cobertura/Sentido	Valor Programado	Avance de la Meta	
Eventos cívicos realizados	Actividades realizadas	Eventos cívicos realizados y apoyados por la Secretaría de Cultura	Gestión / Eficacia / Bimestral / Estatad / Ascendente /	8.00 % Avance de la Meta 100.00	8.00 Semáforo ÓPTIMO	
				Unidad de medida	asistentes	
				Parámetros		
				■ 40	■ 70 ■ 130	

Nivel	Componente	Resumen Narrativo	Festivales y ferias realizados en los que participa la Secretaría de Cultura Jalisco			
Denominación del Indicador	Método de cálculo	Definición del Indicador	Tipo/Dimensión/Frecuencia /Cobertura/Sentido	Valor Programado	Avance de la Meta	
Número de participaciones	Muestras, encuentros y festivales realizados	Festivales y ferias realizadas en los que participa la Secretaría de Cultura	Gestión / Eficacia / Bimestral / Estatad / Ascendente /	2.00 % Avance de la Meta 100.00	2.00 Semáforo ÓPTIMO	
				Unidad de medida	participaciones	
				Parámetros		
				■ 40	■ 70 ■ 130	

Unidad Responsable Sistema Jalisciense de Radio y Televisión

Nombre del Programa Presupuestario: **Digitalización Televisión Digital Terrestre Canal 7**

Avance Financiero Ejercido

Nivel	Fin	Resumen Narrativo	Contribuir al desarrollo tecnológico e innovación en el Estado, mediante el cambio de tecnología para la transición de la Televisión Digital Terrestre TDT		
-------	------------	-------------------	--	--	--

Denominación del Indicador	Método de cálculo	Definición del Indicador	Tipo/Dimensión/Frecuencia /Cobertura/Sentido	Valor Programado	Avance de la Meta
Porcentaje de transmisiones y coberturas en digital	(Transmisiones con señal digital/Transmisiones totales)*100	Transmisiones y coberturas según la Televisión Digital Terrestre	Estratégico / Eficacia / Anual / Estatad / Ascendente /	80.00 % Avance de la Meta 124.75	99.80 Semáforo ÓPTIMO
				Unidad de medida	Porcentaje
				Parámetros	
				■ 49	■ 50 ■ 130

¹ Avances físicos y financieros preliminares a la Cuenta Pública para el ejercicio fiscal 2016

Nivel **Propósito** Resumen Narrativo Habitantes de los municipios del estado de Jalisco tienen garantizado el acceso a la señal abierta de la Televisión Digital Terrestre

Denominación del Indicador	Método de cálculo	Definición del Indicador	Tipo/Dimensión/Frecuencia /Cobertura/Sentido	Valor Programado	Avance de la Meta
Porcentaje de Municipios con cobertura de señal de Televisión Digital Terrestre	(Municipios cubiertos con señal digital/Municipios totales del estado)*100	Cobertura de municipios de Jalisco	Estratégico /	100.00	95.00
			Eficacia /	% Avance de la Meta	Semáforo
			Anual /	95.00	ÓPTIMO
			Estatad /	Unidad de medida	Porcentaje
			Ascendente /	Parámetros	40 69.99 130

Nivel **Componente** Resumen Narrativo Norma del estándar Comité de Sistemas de Televisión Avanzada (ATSC) en cumplimiento de la política pública adoptada

Denominación del Indicador	Método de cálculo	Definición del Indicador	Tipo/Dimensión/Frecuencia /Cobertura/Sentido	Valor Programado	Avance de la Meta
Porcentaje de transmisiones y coberturas en digital realizados	(Transmisión digital realizada/Producción total programada)*100	Realización de transmisiones y coberturas según lineamientos de la norma ATSC	Gestión /	100.00	90.00
			Eficacia /	% Avance de la Meta	Semáforo
			Anual /	90.00	ÓPTIMO
			Estatad /	Unidad de medida	Porcentaje
			Ascendente /	Parámetros	59 60 130

Nivel **Componente** Resumen Narrativo Equipo de producción actualizado

Denominación del Indicador	Método de cálculo	Definición del Indicador	Tipo/Dimensión/Frecuencia /Cobertura/Sentido	Valor Programado	Avance de la Meta
Porcentaje de equipo de producción actualizado	(Equipos de producción reemplazados/Equipos por reemplazar)*100	Cambio de equipos de Producción	Gestión /	80.00	95.00
			Eficacia /	% Avance de la Meta	Semáforo
			Anual /	118.75	ÓPTIMO
			Estatad /	Unidad de medida	Porcentaje
			Ascendente /	Parámetros	40 70 130

Nombre del Programa Presupuestario: **Administración: planeación, control y rendición de cuentas**

Avance Financiero Ejercido \$35,099,016.14

Nivel **Fin** Resumen Narrativo Contribuir al cumplimiento de los Objetivos del Organismo, a través del manejo eficiente de los recursos públicos.

Denominación del Indicador	Método de cálculo	Definición del Indicador	Tipo/Dimensión/Frecuencia /Cobertura/Sentido	Valor Programado	Avance de la Meta
Porcentaje de aplicación efectiva de recursos a los objetivos	(Porcentaje de recurso ejercido/Porcentaje de metas cumplidas)*100	Mejorar significativamente la coordinación, gasto eficiente y rendición de cuentas del SJRTV	Estratégico /	100.00	110.00
			Eficacia /	% Avance de la Meta	Semáforo
			Semestral /	110.00	ÓPTIMO
			Estatad /	Unidad de medida	Porcentaje
			Ascendente /	Parámetros	20 80 130

¹ Avances físicos y financieros preliminares a la Cuenta Pública para el ejercicio fiscal 2016.

Nivel **Propósito** Resumen Narrativo El Organismo a través de sus áreas administrativas tendrá que contar con finanzas sanas, transparentes y un manejo eficiente de sus recursos, dando cumplimiento a lo señalado por la Ley.

Denominación del Indicador	Método de cálculo	Definición del Indicador	Tipo/Dimensión/Frecuencia / Cobertura/Sentido	Valor Programado	Avance de la Meta
Porcentaje de disminución en salvedades del dictamen de Auditorías	(Salvedades del ejercicio/Salvedades del ejercicio t-1)*100	Aplicación del gastos eficiente y rendición de cuentas	Estratégico / Eficacia / Anual / Estatad / Descendente/	100.00 % Avance de la Meta 90.00	90.00 Semáforo ÓPTIMO
Unidad de medida				Porcentaje	
Parámetros				<input type="checkbox"/> 110 <input type="checkbox"/> 100.01 <input type="checkbox"/> 0	

Nivel **Componente** Resumen Narrativo Administración de los recursos armonizados y transparentados

Denominación del Indicador	Método de cálculo	Definición del Indicador	Tipo/Dimensión/Frecuencia / Cobertura/Sentido	Valor Programado	Avance de la Meta
Porcentaje de cumplimiento en publicación de información fundamental	(Informes de transparencia del ejercicio/Informes de transparencia del ejercicio t-1)*100	Medición del grado de cumplimiento en transparencia, como parámetro de referencia a la sociedad	Gestión / Eficacia / Anual / Estatad / Ascendente /	100.00 % Avance de la Meta 100.00	100.00 Semáforo ÓPTIMO
Unidad de medida				Porcentaje	
Parámetros				<input type="checkbox"/> 20 <input type="checkbox"/> 80 <input type="checkbox"/> 130	

Nivel **Componente** Resumen Narrativo Procesos eficientes para el funcionamiento integral del organismo, entregados.

Denominación del Indicador	Método de cálculo	Definición del Indicador	Tipo/Dimensión/Frecuencia / Cobertura/Sentido	Valor Programado	Avance de la Meta
Porcentaje de procesos eficientes	(Procesos eficientes realizados/Procesos totales Administrativos)*100	Soporte a los procesos de forma ordenada y transparente para un buen funcionamiento del Organismo	Gestión / Eficacia / Anual / Estatad / Ascendente /	100.00 % Avance de la Meta 100.00	100.00 Semáforo ÓPTIMO
Unidad de medida				Porcentaje	
Parámetros				<input type="checkbox"/> 70 <input type="checkbox"/> 75 <input type="checkbox"/> 130	

¹ Avances físicos y financieros preliminares a la Cuenta Pública para el ejercicio fiscal 2016

Temática Sectorial Desarrollo cultural y creativo

Unidad Responsable Secretaría de Cultura

Nombre del Programa Presupuestario: **Rutas Creativas: Estrategias para el Desarrollo Regional**

Avance Financiero Ejercido

Nivel **Fin** Resumen Narrativo Contribuir al desarrollo socioeconómico y a la preservación del patrimonio cultural y natural de la región, a través de la dotación de infraestructura y equipamiento cultural y turístico.

Denominación del Indicador	Método de cálculo	Definición del Indicador	Tipo/Dimensión/Frecuencia /Cobertura/Sentido	Valor Programado	Avance de la Meta
Total de visitantes	Número de Visitantes en rutas creativas	Este indicador muestra el Total de visitantes	Estratégico / Eficacia / Anual / Estatad / Ascendente /	1,000,000.00 % Avance de la Meta 100.38	1,003,750.00 Semáforo ÓPTIMO
				Unidad de medida	Visitantes
				Parámetros	
				<input type="checkbox"/> 30	<input type="checkbox"/> 60 <input type="checkbox"/> 130

Nivel **Propósito** Resumen Narrativo Interconectar por medio de un sendero de movilidad no motorizada, los atractivos turísticos, culturales y naturales ubicados dentro del polígono de implementación del programa.

Denominación del Indicador	Método de cálculo	Definición del Indicador	Tipo/Dimensión/Frecuencia /Cobertura/Sentido	Valor Programado	Avance de la Meta
Número de municipios beneficiados	Municipios beneficiados	Municipios beneficiados en las rutas creativas	Estratégico / Eficacia / Anual / Estatad / Ascendente /	12.00 % Avance de la Meta 125.00	15.00 Semáforo ÓPTIMO
				Unidad de medida	Municipios
				Parámetros	
				<input type="checkbox"/> 30	<input type="checkbox"/> 60 <input type="checkbox"/> 130

Nivel **Componente** Resumen Narrativo Senderos, puentes, paraderos y señalética operados y supervisados (Vías Verdes Jalisco y tramos de movilidad no motorizada)

Denominación del Indicador	Método de cálculo	Definición del Indicador	Tipo/Dimensión/Frecuencia /Cobertura/Sentido	Valor Programado	Avance de la Meta
Supervisión de montos de inversión	Monto de Inversión	Recurso utilizado para la creación de senderos, paraderos y señalética operados y supervisados	Gestión / Eficacia / Anual / Estatad / Ascendente /	12.00 % Avance de la Meta 100.00	12.00 Semáforo ÓPTIMO
				Unidad de medida	Supervisión
				Parámetros	
				<input type="checkbox"/> 25	<input type="checkbox"/> 60 <input type="checkbox"/> 130

¹ Avances físicos y financieros preliminares a la Cuenta Pública para el ejercicio fiscal 2016.

Nivel **Componente** Resumen Narrativo Actividades artístico-culturales lo largo de los senderos, en las ex estaciones y paraderos se programaron

Denominación del Indicador	Método de cálculo	Definición del Indicador	Tipo/Dimensión/Frecuencia /Cobertura/Sentido	Valor Programado	Avance de la Meta
Total de Actividades realizadas por el programa	Actividades artístico-culturales a lo largo de los senderos en las ex estaciones y paraderos	Número de actividades realizadas por el programa rutas creativas	Gestión / Eficacia / Anual / Estatad / Ascendente /	2,112.00 % Avance de la Meta 100.00	2,112.00 Semáforo ÓPTIMO
				Unidad de medida	Actividad
				Parámetros	
				■ 25	■ 50 ■ 130

Nivel **Componente** Resumen Narrativo Servicios y productos culturales, turísticos y económicos locales promocionados

Denominación del Indicador	Método de cálculo	Definición del Indicador	Tipo/Dimensión/Frecuencia /Cobertura/Sentido	Valor Programado	Avance de la Meta
Programa de difusión de las actividades y servicios que se ofertan en las rutas creativas	Servicio y productos culturales, turísticos y económicos locales promocionados	Difusión de las actividades y servicios en las rutas creativas	Gestión / Eficacia / Anual / Estatad / Ascendente /	1.00 % Avance de la Meta 100.00	1.00 Semáforo ÓPTIMO
				Unidad de medida	Programa
				Parámetros	
				■ 30	■ 60 ■ 130

Nombre del Programa Presupuestario: **Red Estatal de Bibliotecas**

Avance Financiero Ejercido \$5,048,103.86

Nivel **Fin** Resumen Narrativo Contribuir a garantizar el acceso a los servicios culturales y promover el desarrollo cultural por medio del fomento a la lectura

Denominación del Indicador	Método de cálculo	Definición del Indicador	Tipo/Dimensión/Frecuencia /Cobertura/Sentido	Valor Programado	Avance de la Meta
Número de visitas de usuarios a bibliotecas Públicas.	Usuarios atendidos	Garantizar el acceso a los servicios culturales y promover el desarrollo cultural por medio del fomento a la lectura.	Estratégico / Eficacia / Anual / Estatad / Ascendente /	1,975,520.00 % Avance de la Meta 104.30	2,060,389.00 Semáforo ÓPTIMO
				Unidad de medida	Visitas
				Parámetros	
				■ 40	■ 70 ■ 130

Nivel **Propósito** Resumen Narrativo La población del estado cuenta con atención y servicios de calidad para el fomento a la lectura

Denominación del Indicador	Método de cálculo	Definición del Indicador	Tipo/Dimensión/Frecuencia /Cobertura/Sentido	Valor Programado	Avance de la Meta
Bibliotecas que incrementaron el número de visitas de usuarios.	Bibliotecas que incrementaron el Número de usuarios	Ofrecer servicios de calidad en la atención a usuarios y la capacitación	Estratégico / Eficacia / Anual / Estatad / Ascendente /	110.00 % Avance de la Meta 129.09	142.00 Semáforo ÓPTIMO
				Unidad de medida	Bibliotecas
				Parámetros	
				■ 40	■ 70 ■ 130

¹ Avances físicos y financieros preliminares a la Cuenta Pública para el ejercicio fiscal 2016

Nivel **Componente** Resumen Narrativo Actividades realizadas para fomentar la lectura.

Denominación del Indicador	Método de cálculo	Definición del Indicador	Tipo/Dimensión/Frecuencia /Cobertura/Sentido	Valor Programado	Avance de la Meta
Número de actividades de fomento a la lectura	Usuarios asistentes a las actividades de Fomento a la Lectura	Bibliotecas de la Red Estatal realizaron actividades para fomentar la lectura.	Gestión / Eficacia / Anual / Estatal / Ascendente /	415,663.00 % Avance de la Meta 129.78 Unidad de medida: asistentes	539,453.00 Semáforo ÓPTIMO Parámetros: 40 (rojo), 70 (amarillo), 130 (verde)

Nivel **Componente** Resumen Narrativo Bibliotecas públicas apegadas a la normativa nacional

Denominación del Indicador	Método de cálculo	Definición del Indicador	Tipo/Dimensión/Frecuencia /Cobertura/Sentido	Valor Programado	Avance de la Meta
Bibliotecas con puntaje bueno o excelente	Bibliotecas con puntaje bueno o excelente	Bibliotecas públicas apegadas a la normativa nacional se encuentran operando	Gestión / Eficacia / Anual / Estatal / Ascendente /	110.00 % Avance de la Meta 129.09 Unidad de medida: bibliotecas	142.00 Semáforo ÓPTIMO Parámetros: 40 (rojo), 70 (amarillo), 130 (verde)

Nivel **Componente** Resumen Narrativo Bibliotecas de la Red Estatal operando con acervo actualizado

Denominación del Indicador	Método de cálculo	Definición del Indicador	Tipo/Dimensión/Frecuencia /Cobertura/Sentido	Valor Programado	Avance de la Meta
Bibliotecas con acervo actualizado	Bibliotecas con acervo entregado	Bibliotecas de la Red Estatal están operando con acervo actualizado	Gestión / Eficacia / Anual / Estatal / Ascendente /	690.00 % Avance de la Meta 129.42 Unidad de medida: bibliotecas	893.00 Semáforo ÓPTIMO Parámetros: 40 (rojo), 70 (amarillo), 130 (verde)

Nombre del Programa Presupuestario: **Protección del Patrimonio Cultural Material e Inmaterial de Jalisco**

Avance Financiero Ejercido \$32,302,239.82

Nivel **Fin** Resumen Narrativo Contribuir a la identificación, salvaguarda y promoción del Patrimonio Cultural

Denominación del Indicador	Método de cálculo	Definición del Indicador	Tipo/Dimensión/Frecuencia /Cobertura/Sentido	Valor Programado	Avance de la Meta
Número de bienes inmuebles inscritos en el inventario del Patrimonio Cultural de Jalisco y sus municipios.	Total de bienes inmuebles inventariados.	Número de bienes inmuebles inscritos en el inventario del Patrimonio Cultural de Jalisco y sus municipios.	Estratégico / Eficacia / Anual / Estatal / Ascendente /	1,354.00 % Avance de la Meta 112.19 Unidad de medida: Inmueble	1,519.00 Semáforo ÓPTIMO Parámetros: 10 (rojo), 90 (amarillo), 130 (verde)

¹ Avances físicos y financieros preliminares a la Cuenta Pública para el ejercicio fiscal 2016.

Nivel **Propósito** Resumen Narrativo La Secretaría de Cultura identifica, rescata, promueve y difunde el patrimonio cultural de Jalisco, fortaleciendo y promoviendo el desarrollo del Estado mediante el impulso de mecanismos de inversión pública y privada para la conservación de los Bienes Culturales.

Denominación del Indicador	Método de cálculo	Definición del Indicador	Tipo/Dimensión/Frecuencia / Cobertura/Sentido	Valor Programado	Avance de la Meta
Número de instrumentos de promoción y difusión del Patrimonio Cultural de Estado	Sumatoria de instrumentos disponibles	Número de instrumentos de promoción y difusión del Patrimonio Cultural de Estado	Estratégico / Eficacia / Anual / Estatad / Ascendente /	125.00 % Avance de la Meta 100.00	125.00 Semáforo ÓPTIMO
				Unidad de medida	Instrumento
				Parámetros	
				■ 20	■ 80 ■ 130

Nivel **Componente** Resumen Narrativo Seguimiento realizado de declaratorias Internacionales, Nacionales y Estatales

Denominación del Indicador	Método de cálculo	Definición del Indicador	Tipo/Dimensión/Frecuencia / Cobertura/Sentido	Valor Programado	Avance de la Meta
Suma de declaratorias existentes y nuevas	Declaratorias internacionales, nacionales y estatales supervisadas	Este indicador muestra el Suma de declaratorias existentes y nuevas	Gestión / Eficacia / Anual / Estatad / Ascendente /	8.00 % Avance de la Meta 37.50	3.00 Semáforo EN RIESGO
				Unidad de medida	Declaratoria
				Parámetros	
				■ 50	■ 70 ■ 130

Nombre del Programa Presupuestario: **Programa para el desarrollo económico de las industrias culturales y creativas**

Avance Financiero Ejercido \$8,060,992.51

Nivel **Fin** Resumen Narrativo Contribuir al Fomento y la creación de bienes y servicios culturales, así como herramientas de desarrollo económico para mejorar la calidad de vida de los artistas y creadores y fortalecer al mismo tiempo las iniciativas de la sociedad civil.

Denominación del Indicador	Método de cálculo	Definición del Indicador	Tipo/Dimensión/Frecuencia / Cobertura/Sentido	Valor Programado	Avance de la Meta
Proyectos de desarrollo de industrias culturales y creativas apoyadas	Proyectos de industrias apoyadas en un año	Fomentar la creación de bienes y servicios culturales, como herramienta de desarrollo económico para mejorar la calidad e vida de los artistas y creadores y fortalecer al mismo tiempo las iniciativas de la sociedad civil.	Estratégico / Eficacia / Anual / Estatad / Ascendente /	240.00 % Avance de la Meta 125.00	300.00 Semáforo ÓPTIMO
				Unidad de medida	Proyecto
				Parámetros	
				■ 40	■ 70 ■ 130

Nivel **Propósito** Resumen Narrativo Industrias culturales y creativas en el estado apoyadas con elementos que fomenten la economía de los emprendedores y empresarios culturales de Jalisco.

Denominación del Indicador	Método de cálculo	Definición del Indicador	Tipo/Dimensión/Frecuencia / Cobertura/Sentido	Valor Programado	Avance de la Meta
Emprendedores o empresarios culturales y creativos apoyados	Número de empresarios o emprendedores apoyados en el año	Este indicador muestra el Emprendedores o empresarios culturales y creativos apoyados	Estratégico / Eficacia / Anual / Estatad / Ascendente /	240.00 % Avance de la Meta 125.00	300.00 Semáforo ÓPTIMO
				Unidad de medida	Empresarios
				Parámetros	
				■ 40	■ 70 ■ 130

¹ Avances físicos y financieros preliminares a la Cuenta Pública para el ejercicio fiscal 2016

Nivel **Componente** Resumen Narrativo **Emprendedores y empresarios del sector cultural del estado de Jalisco capacitados en formación empresarial.**

Denominación del Indicador	Método de cálculo	Definición del Indicador	Tipo/Dimensión/Frecuencia / Cobertura/Sentido	Valor Programado	Avance de la Meta
Total de Asistentes a capacitaciones y conferencias	Participantes en las capacitaciones y conferencias por trimestre	Emprendedores y empresarios del sector cultural del estado de Jalisco se les brinda capacitación de formación empresarial.	Gestión / Eficacia / Trimestral / Estatal / Ascendente /	1,180.00 % Avance de la Meta 100.00	1,180.00 Semáforo ÓPTIMO
Unidad de medida				Participantes	
Parámetros				<input type="checkbox"/> 40 <input type="checkbox"/> 70 <input checked="" type="checkbox"/> 130	

Nivel **Componente** Resumen Narrativo **Asesoramiento, asistencia y acompañamiento a los emprendedores y empresarios culturales y creativos**

Denominación del Indicador	Método de cálculo	Definición del Indicador	Tipo/Dimensión/Frecuencia / Cobertura/Sentido	Valor Programado	Avance de la Meta
Emprendedores y empresarios atendidos	Empresarios y emprendedores atendidos en un mes	Asesoramiento, asistencia y acompañamiento a los emprendedores y empresarios culturales y creativos.	Gestión / Eficacia / Mensual / Estatal / Ascendente /	87.00 % Avance de la Meta 128.74	112.00 Semáforo ÓPTIMO
Unidad de medida				Empresarios	
Parámetros				<input type="checkbox"/> 40 <input type="checkbox"/> 70 <input checked="" type="checkbox"/> 130	

Nivel **Componente** Resumen Narrativo **Diseño y apoyos económicos el fondo de subsidios a empresas creativas y culturales entregados**

Denominación del Indicador	Método de cálculo	Definición del Indicador	Tipo/Dimensión/Frecuencia / Cobertura/Sentido	Valor Programado	Avance de la Meta
Emprendedores o empresarios culturales y creativos beneficiados con los fondos.	Empresarios culturales beneficiados con programas de apoyo en el trimestre	Diseño y apoyos económicos de fondo de subsidios a empresas creativas y culturales entregados.	Gestión / Eficacia / Trimestral / Estatal / Ascendente /	26.00 % Avance de la Meta 100.00	26.00 Semáforo ÓPTIMO
Unidad de medida				Empresarios	
Parámetros				<input type="checkbox"/> 40 <input type="checkbox"/> 70 <input checked="" type="checkbox"/> 130	

Nivel **Componente** Resumen Narrativo **Industria editorial independiente de Jalisco, apoyada mediante coediciones con la Secretaría de Cultura**

Denominación del Indicador	Método de cálculo	Definición del Indicador	Tipo/Dimensión/Frecuencia / Cobertura/Sentido	Valor Programado	Avance de la Meta
Publicaciones apoyadas	Publicaciones de industrias editoriales apoyadas en el trimestre	Industria editorial independiente de Jalisco, apoyadas mediante coediciones con la Secretaría de Cultura	Gestión / Eficacia / Trimestral / Estatal / Ascendente /	27.00 % Avance de la Meta 125.93	34.00 Semáforo ÓPTIMO
Unidad de medida				Publicaciones	
Parámetros				<input type="checkbox"/> 40 <input type="checkbox"/> 70 <input checked="" type="checkbox"/> 130	

Nombre del Programa Presupuestario: **Formación Artística**

Avance Financiero Ejercido

¹ Avances físicos y financieros preliminares a la Cuenta Pública para el ejercicio fiscal 2016.

Nivel **Fin** Resumen Narrativo Contribuir a elevar el nivel cultural y artístico de la población de Jalisco a través de programas de formación.

Denominación del Indicador	Método de cálculo	Definición del Indicador	Tipo/Dimensión/Frecuencia /Cobertura/Sentido	Valor Programado	Avance de la Meta
Egresados y participantes en programas de formación artística	Egresados+Participantes	Este indicador muestra el Egresados y participantes en programas de formación artística	Estratégico / Eficacia / Anual / Estatad / Ascendente/	20.00 % Avance de la Meta 100.00	20.00 Semáforo ÓPTIMO
Unidad de medida				Participantes.	
Parámetros				<input type="checkbox"/> 40 <input type="checkbox"/> 70 <input checked="" type="checkbox"/> 130	

Nivel **Propósito** Resumen Narrativo La secretaria de cultura promueve el acceso constante de la población de Jalisco a la oferta educativa, cultural y artística.

Denominación del Indicador	Método de cálculo	Definición del Indicador	Tipo/Dimensión/Frecuencia /Cobertura/Sentido	Valor Programado	Avance de la Meta
Suma de personas que se benefician del programa.	asistentes y audiencia beneficiados+Cursos y talleres	La secretaria de cultura promueve el acceso constante de la población de Jalisco a la oferta educativa cultural y artística.	Estratégico / Eficacia / Anual / Estatad / Ascendente/	600.00 % Avance de la Meta 100.00	600.00 Semáforo ÓPTIMO
Unidad de medida				Asistentes	
Parámetros				<input type="checkbox"/> 40 <input type="checkbox"/> 70 <input checked="" type="checkbox"/> 130	

Nivel **Componente** Resumen Narrativo Beneficiarios inscritos a los cursos y talleres de iniciación artística

Denominación del Indicador	Método de cálculo	Definición del Indicador	Tipo/Dimensión/Frecuencia /Cobertura/Sentido	Valor Programado	Avance de la Meta
Número de inscritos (niños y adultos)	Egresados+Inscritos	Beneficiarios inscritos a los cursos y talleres de iniciación artística.	Gestión / Eficacia / Anual / Estatad / Ascendente/	70.00 % Avance de la Meta 100.00	70.00 Semáforo ÓPTIMO
Unidad de medida				Alumnos	
Parámetros				<input type="checkbox"/> 40 <input type="checkbox"/> 70 <input checked="" type="checkbox"/> 130	

Nivel **Componente** Resumen Narrativo Beneficiarios inscritos a los cursos y talleres de formación especializante

Denominación del Indicador	Método de cálculo	Definición del Indicador	Tipo/Dimensión/Frecuencia /Cobertura/Sentido	Valor Programado	Avance de la Meta
Número de inscritos	Beneficiados en un año	Beneficiarios inscritos a los cursos y talleres de formación especializante	Gestión / Eficacia / Trimestral / Estatad / Ascendente/	321.00 % Avance de la Meta 100.00	321.00 Semáforo ÓPTIMO
Unidad de medida				Beneficiario	
Parámetros				<input type="checkbox"/> 40 <input type="checkbox"/> 70 <input checked="" type="checkbox"/> 130	

¹ Avances físicos y financieros preliminares a la Cuenta Pública para el ejercicio fiscal 2016

Nivel	Componente	Resumen Narrativo	Beneficiario inscritos en los programas de educación superior ofertados		
Denominación del Indicador	Método de cálculo	Definición del Indicador	Tipo/Dimensión/Frecuencia /Cobertura/Sentido	Valor Programado	Avance de la Meta
Número de inscritos a programas	(Egresados+Estudiantes vigentes)	Beneficiarios inscritos en los programas de educación superior ofertados.	Gestión / Eficacia / Semestral / Estatal / Ascendente /	10.00 % Avance de la Meta 120.00	12.00 Semáforo ÓPTIMO
				Unidad de medida	Egresados
				Parámetros	
				■ 40	■ 70 ■ 130

Nombre del Programa Presupuestario: **Fondos y Estímulos**

Avance Financiero Ejercido \$15,428,148.98

Nivel	Fin	Resumen Narrativo	Contribuir a incentivar la creación artística, reconocimiento a la trayectoria y el desarrollo de proyectos culturales, mediante la entrega de recursos a la sociedad civil		
Denominación del Indicador	Método de cálculo	Definición del Indicador	Tipo/Dimensión/Frecuencia /Cobertura/Sentido	Valor Programado	Avance de la Meta
Suma total de beneficiarios	Beneficiarios	Suma total de beneficiarios de todos los fondos	Estratégico / Eficacia / Anual / Estatal / Ascendente /	300.00 % Avance de la Meta 100.00	300.00 Semáforo ÓPTIMO
				Unidad de medida	Personas
				Parámetros	
				■ 30	■ 40 ■ 130

Nivel	Propósito	Resumen Narrativo	Las personas que registran proyectos culturales conforme a las convocatorias y dictámenes se benefician mediante los recursos o estímulos recibidos		
Denominación del Indicador	Método de cálculo	Definición del Indicador	Tipo/Dimensión/Frecuencia /Cobertura/Sentido	Valor Programado	Avance de la Meta
Monto de inversión	Monto de inversión	Inversión realizada para ese fondo	Estratégico / Eficacia / Anual / Estatal / Ascendente /	10,000,000.00 % Avance de la Meta 100.00	10,000,000.00 Semáforo ÓPTIMO
				Unidad de medida	pesos
				Parámetros	
				■ 20	■ 40 ■ 130

Nivel	Componente	Resumen Narrativo	Apoyos entregados por el Fondo Proyecta Producción		
Denominación del Indicador	Método de cálculo	Definición del Indicador	Tipo/Dimensión/Frecuencia /Cobertura/Sentido	Valor Programado	Avance de la Meta
Beneficiados del programa	Beneficiarios	Suma de beneficiados por el programa	Gestión / Eficacia / Anual / Estatal / Ascendente /	90.00 % Avance de la Meta 53.33	48.00 Semáforo MEJORABLE
				Unidad de medida	personas
				Parámetros	
				■ 40	■ 70 ■ 130

¹ Avances físicos y financieros preliminares a la Cuenta Pública para el ejercicio fiscal 2016.

Nivel	Componente	Resumen Narrativo	Apoyos entregados por el Fondo Proyecta Traslados			
Denominación del Indicador		Método de cálculo	Definición del Indicador	Tipo/Dimensión/Frecuencia /Cobertura/Sentido	Valor Programado	Avance de la Meta
	Beneficiarios	Beneficiarios	Personas, asociaciones o empresas beneficiadas por proyecta traslados	Gestión / Eficacia / Mensual / Estatad / Ascendente /	70.00 % Avance de la Meta 128.57	90.00 Semáforo ÓPTIMO
				Unidad de medida	personas	
				Parámetros		
				■	30	■ 40 ■ 130

Nivel	Componente	Resumen Narrativo	Apoyos económicos dentro del Programa de Desarrollo Cultural Municipal entregados			
Denominación del Indicador		Método de cálculo	Definición del Indicador	Tipo/Dimensión/Frecuencia /Cobertura/Sentido	Valor Programado	Avance de la Meta
	proyectos beneficiados	proyectos beneficiados	Este indicador muestra el Total de proyectos beneficiados	Gestión / Eficacia / Mensual / Estatad / Ascendente /	53.00 % Avance de la Meta 124.53	66.00 Semáforo ÓPTIMO
				Unidad de medida	proyectos	
				Parámetros		
				■	20	■ 40 ■ 130

Nivel	Componente	Resumen Narrativo	Actividades del Fondo Regional Centro Occidente realizadas			
Denominación del Indicador		Método de cálculo	Definición del Indicador	Tipo/Dimensión/Frecuencia /Cobertura/Sentido	Valor Programado	Avance de la Meta
	Asistentes a eventos	Asistentes a eventos	Asistentes a los eventos realizados por este fondo	Gestión / Eficacia / Mensual / Estatad / Ascendente /	300.00 % Avance de la Meta 100.00	300.00 Semáforo ÓPTIMO
				Unidad de medida	personas	
				Parámetros		
				■	30	■ 40 ■ 130

Nivel	Componente	Resumen Narrativo	Actividades y apoyos del Fondo de Desarrollo Cultural Infantil realizados			
Denominación del Indicador		Método de cálculo	Definición del Indicador	Tipo/Dimensión/Frecuencia /Cobertura/Sentido	Valor Programado	Avance de la Meta
	Asistentes	Asistentes	Asistentes a las actividades realizadas	Gestión / Eficacia / Mensual / Estatad / Ascendente /	20,000.00 % Avance de la Meta 106.52	21,303.00 Semáforo ÓPTIMO
				Unidad de medida	personas	
				Parámetros		
				■	30	■ 40 ■ 130

¹ Avances físicos y financieros preliminares a la Cuenta Pública para el ejercicio fiscal 2016

Nivel **Componente** Resumen Narrativo

Denominación del Indicador	Método de cálculo	Definición del Indicador	Tipo/Dimensión/Frecuencia / Cobertura/Sentido	Valor Programado	Avance de la Meta
Suma de proyectos beneficiados para el desarrollo de grupos específicos	Proyectos beneficiados	proyectos beneficiados para el desarrollo de grupos específicos	Gestión /	1.00	1.00
			Eficacia /	% Avance de la Meta	Semáforo
			Mensual /	100.00	ÓPTIMO
			Estatad /	Unidad de medida	actividades
			Ascendente /	Parámetros	20 40 130

Nivel **Componente** Resumen Narrativo

Denominación del Indicador	Método de cálculo	Definición del Indicador	Tipo/Dimensión/Frecuencia / Cobertura/Sentido	Valor Programado	Avance de la Meta
Suma de proyectos beneficiados del Programa de desarrollo cultural para la juventud	Proyectos beneficiados	proyectos beneficiados del Programa de desarrollo cultural para la juventud	Gestión /	1.00	1.00
			Eficacia /	% Avance de la Meta	Semáforo
			Mensual /	100.00	ÓPTIMO
			Estatad /	Unidad de medida	proyectos
			Ascendente /	Parámetros	20 40 130

Nivel **Componente** Resumen Narrativo

Denominación del Indicador	Método de cálculo	Definición del Indicador	Tipo/Dimensión/Frecuencia / Cobertura/Sentido	Valor Programado	Avance de la Meta
Número de beneficiados por medio de PACMYC	Beneficiarios	Ciudadanos que son beneficiados por PACMYC	Gestión /	90.00	102.00
			Eficacia /	% Avance de la Meta	Semáforo
			Mensual /	113.33	ÓPTIMO
			Estatad /	Unidad de medida	Personas
			Ascendente /	Parámetros	20 30 130

Nivel **Componente** Resumen Narrativo

Denominación del Indicador	Método de cálculo	Definición del Indicador	Tipo/Dimensión/Frecuencia / Cobertura/Sentido	Valor Programado	Avance de la Meta
Monto asignado Fomento a la lectura	Monto asignado	Monto asignado Fomento a la lectura	Gestión /	730,000.00	730,000.00
			Eficacia /	% Avance de la Meta	Semáforo
			Mensual /	100.00	ÓPTIMO
			Estatad /	Unidad de medida	pesos
			Ascendente /	Parámetros	20 30 130

¹ Avances físicos y financieros preliminares a la Cuenta Pública para el ejercicio fiscal 2016.

Nivel	Componente	Resumen Narrativo	Actividades del Programa Tierra Caliente realizadas			
Denominación del Indicador	Método de cálculo	Definición del Indicador	Tipo/Dimensión/Frecuencia /Cobertura/Sentido	Valor Programado	Avance de la Meta	
proyectos beneficiados por medio de Tierra Caliente	Proyectos beneficiados	Proyectos que son beneficiados por medio del Programa Tierra Caliente	Gestión / Eficacia / Mensual / Estatal / Ascendente /	2.00 % Avance de la Meta 100.00	2.00 Semáforo ÓPTIMO	
				Unidad de medida	proyectos	
				Parámetros		
				■ 20	■ 40 ■ 130	

Nivel	Componente	Resumen Narrativo	Premio Nacional de la Cerámica entregado			
Denominación del Indicador	Método de cálculo	Definición del Indicador	Tipo/Dimensión/Frecuencia /Cobertura/Sentido	Valor Programado	Avance de la Meta	
Monto Asignado al Premio de la Cerámica	Monto asignado	Asignación del recurso estatal para el Premio Nacional de la Cerámica	Gestión / Eficacia / Anual / Estatal / Ascendente /	350,000.00 % Avance de la Meta 100.00	350,000.00 Semáforo ÓPTIMO	
				Unidad de medida	Pesos	
				Parámetros		
				■ 20	■ 30 ■ 130	

Nivel	Componente	Resumen Narrativo	Premio de Literaturas Indígenas de América entregado			
Denominación del Indicador	Método de cálculo	Definición del Indicador	Tipo/Dimensión/Frecuencia /Cobertura/Sentido	Valor Programado	Avance de la Meta	
Monto Asignado al PLIA	monto asignado	Asignación de recurso estatal para el PLIA	Gestión / Eficacia / Anual / Estatal / Ascendente /	60,000.00 % Avance de la Meta 100.00	60,000.00 Semáforo ÓPTIMO	
				Unidad de medida	pesos	
				Parámetros		
				■ 20	■ 40 ■ 130	

Nivel	Componente	Resumen Narrativo	Premio de Labrado de Cantera entregado			
Denominación del Indicador	Método de cálculo	Definición del Indicador	Tipo/Dimensión/Frecuencia /Cobertura/Sentido	Valor Programado	Avance de la Meta	
Monto asignado al Premio de Labrado de Cantera entregado	monto asignado	Monto asignado al Premio de Labrado de Cantera entregado	Gestión / Eficacia / Anual / Estatal / Ascendente /	100,000.00 % Avance de la Meta 100.00	100,000.00 Semáforo ÓPTIMO	
				Unidad de medida	pesos	
				Parámetros		
				■ 20	■ 40 ■ 130	

Nivel **Componente** Resumen Narrativo Participante en el Salón de Octubre entregado

Denominación del Indicador	Método de cálculo	Definición del Indicador	Tipo/Dimensión/Frecuencia / Cobertura/Sentido	Valor Programado	Avance de la Meta
Monto asignado al Salón de Octubre entregado	monto asignado	Monto asignado al Salón de Octubre entregado	Gestión / Eficacia / Anual / Estatal / Ascendente /	69,600.00 % Avance de la Meta 100.00 Unidad de medida: pesos Parámetros: 20 40 130	69,600.00 Semáforo ÓPTIMO

Nivel **Componente** Resumen Narrativo Estímulos de la Bienal Cabañas entregados

Denominación del Indicador	Método de cálculo	Definición del Indicador	Tipo/Dimensión/Frecuencia / Cobertura/Sentido	Valor Programado	Avance de la Meta
Convocatoria al estímulo Bienal Cabañas	Numero de convocatorias realizadas	Monto asignado a la Bienal Cabañas	Gestión / Eficacia / Anual / Estatal / Ascendente /	1.00 % Avance de la Meta 100.00 Unidad de medida: convocatoria Parámetros: 20 30 130	1.00 Semáforo ÓPTIMO

Nivel **Componente** Resumen Narrativo Premio Jalisco entregado

Denominación del Indicador	Método de cálculo	Definición del Indicador	Tipo/Dimensión/Frecuencia / Cobertura/Sentido	Valor Programado	Avance de la Meta
Monto asignado al Premio Jalisco	Monto asignado	Monto asignado al Premio Jalisco	Gestión / Eficacia / Anual / Estatal / Ascendente /	800,000.00 % Avance de la Meta 93.75 Unidad de medida: pesos Parámetros: 20 40 130	750,000.00 Semáforo ÓPTIMO

Nivel **Componente** Resumen Narrativo Premio de Composición Orquestal entregado

Denominación del Indicador	Método de cálculo	Definición del Indicador	Tipo/Dimensión/Frecuencia / Cobertura/Sentido	Valor Programado	Avance de la Meta
Monto asignado al Premio de Composición Orquesta	Monto asignado	Monto asignado al Premio de Composición Orquesta	Gestión / Eficacia / Anual / Estatal / Ascendente /	230,000.00 % Avance de la Meta 100.00 Unidad de medida: monto asignado Parámetros: 20 40 130	230,000.00 Semáforo ÓPTIMO

¹ Avances físicos y financieros preliminares a la Cuenta Pública para el ejercicio fiscal 2016.

Nivel **Componente** Resumen Narrativo Estímulos del programa Jalisco a Escena entregados

Denominación del Indicador	Método de cálculo	Definición del Indicador	Tipo/Dimensión/Frecuencia / Cobertura/Sentido	Valor Programado	Avance de la Meta
Monto asignado al Programa Jalisco a Escena	Monto asignado	Monto asignado al Programa Jalisco a Escena	Gestión / Eficacia / Anual / Estatad / Ascendente /	800,000.00 % Avance de la Meta 100.00	800,000.00 Semáforo ÓPTIMO
				Unidad de medida	pesos
				Parámetros	
				20	40
				130	

Nivel **Componente** Resumen Narrativo Premio Nacional de Cuento Agustín Yáñez entregado

Denominación del Indicador	Método de cálculo	Definición del Indicador	Tipo/Dimensión/Frecuencia / Cobertura/Sentido	Valor Programado	Avance de la Meta
Monto asignado al Premio Nacional de Cuento Agustín Yáñez	Monto asignado	Monto asignado al Premio Nacional de Cuento Agustín Yáñez	Gestión / Eficacia / Anual / Estatad / Ascendente /	100,000.00 % Avance de la Meta 100.00	100,000.00 Semáforo ÓPTIMO
				Unidad de medida	pesos
				Parámetros	
				20	40
				130	

Nivel **Componente** Resumen Narrativo Premio de Poesía Joven Elias Nandino entregado

Denominación del Indicador	Método de cálculo	Definición del Indicador	Tipo/Dimensión/Frecuencia / Cobertura/Sentido	Valor Programado	Avance de la Meta
Monto asignado al Premio de Poesía Joven Elias Nandino	monto asignado	Monto asignado al Premio de Poesía Joven Elias Nandino	Gestión / Eficacia / Anual / Estatad / Ascendente /	30,000.00 % Avance de la Meta 100.00	30,000.00 Semáforo ÓPTIMO
				Unidad de medida	pesos
				Parámetros	
				20	40
				130	

Nivel **Componente** Resumen Narrativo Subsidio a instituciones culturales recibidos

Denominación del Indicador	Método de cálculo	Definición del Indicador	Tipo/Dimensión/Frecuencia / Cobertura/Sentido	Valor Programado	Avance de la Meta
Recepción del Subsidio a instituciones culturales	Monto asignado	Recepción del Subsidio a instituciones culturales	Gestión / Eficacia / Anual / Estatad / Ascendente /	1.00 % Avance de la Meta 100.00	1.00 Semáforo ÓPTIMO
				Unidad de medida	recepción
				Parámetros	
				20	40
				130	

¹ Avances físicos y financieros preliminares a la Cuenta Pública para el ejercicio fiscal 2016

Nivel **Componente** Resumen Narrativo Premio de Pintura Atanasio Monroy entregado

Denominación del Indicador	Método de cálculo	Definición del Indicador	Tipo/Dimensión/Frecuencia /Cobertura/Sentido	Valor Programado	Avance de la Meta
Total de Entregas de premios realizadas	Suma de entregas realizadas	Este indicador muestra el Total de Entregas de premios realizadas	Gestión / Eficacia / Anual / Estatad / Ascendente/	1.00 % Avance de la Meta 100.00 Unidad de medida Premio Parámetros 59.99 84.99 130	1.00 Semáforo ÓPTIMO

Nombre del Programa Presupuestario: **Fondo Jalisco de Animación Cultural**

Avance Financiero Ejercido \$20,671,111.52

Nivel **Fin** Resumen Narrativo Contribuir al desarrollo de las artes y las actividades culturales comunitarias de los municipios del estado de Jalisco

Denominación del Indicador	Método de cálculo	Definición del Indicador	Tipo/Dimensión/Frecuencia /Cobertura/Sentido	Valor Programado	Avance de la Meta
Número de Beneficiarios por el programa	Beneficiarios del Fondo Jalisco de Animación Cultural	Beneficiarios finales de los programas autorizados por Fondo Jalisco de Animación Cultural	Estratégico / Eficacia / Anual / Estatad / Ascendente/	10,000.00 % Avance de la Meta 100.00 Unidad de medida personas Parámetros 30 60 130	10,000.00 Semáforo ÓPTIMO

Nivel **Propósito** Resumen Narrativo Los municipios de Jalisco reciben recursos y capacitación para ampliar su oferta cultural y equipamiento

Denominación del Indicador	Método de cálculo	Definición del Indicador	Tipo/Dimensión/Frecuencia /Cobertura/Sentido	Valor Programado	Avance de la Meta
Porcentaje de Municipios de Jalisco Beneficiados	(Municipios Beneficiados por el Fondo Jalisco de Animación Cultural/125)*100	Es el porcentaje de cobertura que tiene el Fondo Jalisco de Animación Cultural de los municipios de Jalisco	Estratégico / Eficacia / Anual / Estatad / Ascendente/	100.00 % Avance de la Meta 79.20 Unidad de medida Porcentaje Parámetros 40 60 130	79.20 Semáforo ÓPTIMO

Nivel **Componente** Resumen Narrativo Oferta cultural, capacidades de atención y cobertura en servicios culturales de los municipios se ampliaron

Denominación del Indicador	Método de cálculo	Definición del Indicador	Tipo/Dimensión/Frecuencia /Cobertura/Sentido	Valor Programado	Avance de la Meta
Número de Proyectos beneficiados	Proyectos apoyados por el Fondo Jalisco de Animación Cultural	Proyectos municipales que fueron beneficiados en el dictamen del Fondo Jalisco de Animación Cultural	Gestión / Eficacia / Semestral / Estatad / Ascendente/	178.00 % Avance de la Meta 80.90 Unidad de medida proyectos Parámetros 50 70 130	144.00 Semáforo ÓPTIMO

¹ Avances físicos y financieros preliminares a la Cuenta Pública para el ejercicio fiscal 2016.

Nivel	Componente	Resumen Narrativo	Reuniones regionales de coordinación y capacitación programadas		
Denominación del Indicador	Método de cálculo	Definición del Indicador	Tipo/Dimensión/Frecuencia /Cobertura/Sentido	Valor Programado	Avance de la Meta
Número de reuniones realizadas	Reuniones realizadas	Reuniones realizadas en los municipios con ciudadanos o funcionarios de los municipios	Gestión / Eficacia / Mensual / Estatal / Ascendente /	21.00 % Avance de la Meta 104.76	22.00 Semáforo ÓPTIMO
				Unidad de medida	reuniones
				Parámetros	
				■ 30	■ 50 ■ 130

Nivel	Componente	Resumen Narrativo	Encuentro Estatal de Cultura realizado		
Denominación del Indicador	Método de cálculo	Definición del Indicador	Tipo/Dimensión/Frecuencia /Cobertura/Sentido	Valor Programado	Avance de la Meta
Número de asistentes al encuentro	Asistentes	Número de asistentes al Encuentro Estatal de Cultura	Gestión / Eficacia / Semestral / Estatal / Ascendente /	280.00 % Avance de la Meta 92.86	260.00 Semáforo ÓPTIMO
				Unidad de medida	personas
				Parámetros	
				■ 40	■ 60 ■ 130

Nombre del Programa **Fondo de talleres para las casas de la cultura municipales**
Presupuestario:

Avance Financiero Ejercido \$16,594,270.31

Nivel	Fin	Resumen Narrativo	Contribuir al desarrollo cultural municipal a través de la formación artística gratuita en las Casas de la Cultura Municipales.		
Denominación del Indicador	Método de cálculo	Definición del Indicador	Tipo/Dimensión/Frecuencia /Cobertura/Sentido	Valor Programado	Avance de la Meta
Número de beneficiarios en Talleres artísticos	Beneficiarios en talleres artísticos	Beneficiarios de los talleres artísticos que ofrecen la Casa de la Cultura con apoyo de la Secretaría de Cultura Jalisco	Estratégico / Eficacia / Anual / Estatal / Ascendente /	15,200.00 % Avance de la Meta 102.56	15,589.00 Semáforo ÓPTIMO
				Unidad de medida	personas
				Parámetros	
				■ 30	■ 40 ■ 130

Nivel	Propósito	Resumen Narrativo	Los talleres de las casas de la cultura municipales reciben recursos para pago de profesores		
Denominación del Indicador	Método de cálculo	Definición del Indicador	Tipo/Dimensión/Frecuencia /Cobertura/Sentido	Valor Programado	Avance de la Meta
Presupuesto asignado	Presupuesto asignado	Inversión realizada para los Talleres artísticos en las Casas de la Cultura	Estratégico / Eficacia / Anual / Estatal / Ascendente /	16,042,000.00 % Avance de la Meta 100.00	16,042,000.00 Semáforo ÓPTIMO
				Unidad de medida	pesos
				Parámetros	
				■ 20	■ 40 ■ 130

¹ Avances físicos y financieros preliminares a la Cuenta Pública para el ejercicio fiscal 2016

Nivel	Componente	Resumen Narrativo	Municipios del Estado beneficiados con la entrega de recursos		
Denominación del Indicador	Método de cálculo	Definición del Indicador	Tipo/Dimensión/Frecuencia /Cobertura/Sentido	Valor Programado	Avance de la Meta
Número de Municipios con recursos asignados	Municipios con recursos asignados	Municipios del estado de Jalisco beneficiados por medio del fondo a talleres	Gestión / Eficacia / Anual / Estatad / Ascendente /	122.00 % Avance de la Meta 98.36	120.00 Semáforo ÓPTIMO
				Unidad de medida	municipios
				Parámetros	
				■ 20	■ 40 ■ 130

Nivel	Componente	Resumen Narrativo	Talleres de formación artística impartidos en las casas de la cultura municipal para todo público		
Denominación del Indicador	Método de cálculo	Definición del Indicador	Tipo/Dimensión/Frecuencia /Cobertura/Sentido	Valor Programado	Avance de la Meta
Número de talleres artísticos en las Casas de la Cultura	Talleres artísticos en las Casas de la Cultura	Talleres que se ofertan en las Casas de la Cultura de los municipios del estado de Jalisco	Gestión / Eficacia / Semestral / Estatad / Ascendente /	670.00 % Avance de la Meta 127.46	854.00 Semáforo ÓPTIMO
				Unidad de medida	taller
				Parámetros	
				■ 20	■ 40 ■ 130

Nombre del Programa Presupuestario: **Actividades del Consejo Estatal para la Cultura y las Artes**

Avance Financiero Ejercido \$775,814.79

Nivel	Fin	Resumen Narrativo	Contribuir al desarrollo de la cultura y las artes, mediante el fomento a la lectura y la participación de la comunidad cultural en las políticas públicas.		
Denominación del Indicador	Método de cálculo	Definición del Indicador	Tipo/Dimensión/Frecuencia /Cobertura/Sentido	Valor Programado	Avance de la Meta
Porcentaje de acciones realizadas para el desarrollo de la cultura y las artes en comparación al año pasado.	(Número de acciones realizadas en 2016/Número de acciones realizadas en 2015)*100	Actividades de fomento a la lectura, sesiones y consultas públicas realizadas por el Consejo Estatal para la Cultura y las Artes.	Estratégico / Eficacia / Anual / Estatad / Ascendente /	100.00 % Avance de la Meta 97.26	97.26 Semáforo ÓPTIMO
				Unidad de medida	Porcentaje
				Parámetros	
				■ 10	■ 90 ■ 130

Nivel	Propósito	Resumen Narrativo	Personas que participan en actividades de fomento a la lectura, foros de consulta y sesiones del Consejo Estatal para la Cultura y las Artes.		
Denominación del Indicador	Método de cálculo	Definición del Indicador	Tipo/Dimensión/Frecuencia /Cobertura/Sentido	Valor Programado	Avance de la Meta
Porcentaje de participantes de las actividades en comparación del año pasado.	(Número de asistentes en las actividades del CECA 2016/Número de asistentes en las actividades del CECA 2015)*100	Participantes en actividades de fomento a la lectura, sesiones y consultas públicas.	Estratégico / Eficacia / Anual / Estatad / Ascendente /	100.00 % Avance de la Meta 82.02	82.02 Semáforo MEJORABLE
				Unidad de medida	Porcentaje
				Parámetros	
				■ 10	■ 90 ■ 130

¹ Avances físicos y financieros preliminares a la Cuenta Pública para el ejercicio fiscal 2016.

Nivel **Componente** Resumen Narrativo

Denominación del Indicador	Método de cálculo	Definición del Indicador	Tipo/Dimensión/Frecuencia / Cobertura/Sentido	Valor Programado	Avance de la Meta
Porcentaje de acciones realizadas para fomentar la lectura en comparación al año pasado.	(Número de asistentes en las actividades del CECA 2016/Número de asistentes en las actividades del CECA 2015)*100	Actividades realizadas en Festival de lectura y libros donados y entregados a la población de Jalisco.	Gestión /	100.00	130.00
			Eficacia /	% Avance de la Meta	Semáforo
			Anual /	130.00	ÓPTIMO
			Estatad /	Unidad de medida	Porcentaje
			Ascendente /	Parámetros	

Nivel **Componente** Resumen Narrativo

Denominación del Indicador	Método de cálculo	Definición del Indicador	Tipo/Dimensión/Frecuencia / Cobertura/Sentido	Valor Programado	Avance de la Meta
Porcentaje de acciones de participación ciudadana y foros de consulta realizados en comparación al año pasado.	(Número de actividades de participación ciudadana realizadas en 2016/Número de actividades de participación ciudadana realizadas en 2015)*100	Sesiones y consultas públicas realizadas por el Consejo Estatal para la Cultura y las Artes.	Gestión /	100.00	130.00
			Eficacia /	% Avance de la Meta	Semáforo
			Anual /	130.00	ÓPTIMO
			Estatad /	Unidad de medida	Porcentaje
			Ascendente /	Parámetros	

Unidad Responsable Instituto Cultural Cabañas

Nombre del Programa Presupuestario: **Programa de conservación, promoción y difusión del Instituto Cultural Cabañas**

Avance Financiero Ejercido

Nivel **Fin** Resumen Narrativo

Denominación del Indicador	Método de cálculo	Definición del Indicador	Tipo/Dimensión/Frecuencia / Cobertura/Sentido	Valor Programado	Avance de la Meta
Sumatoria de visitantes y usuarios al museo	Numero de usuarios al museo 2016	Actividades y acciones de promoción promedio mensual	Estratégico /	206,618.00	230,494.00
			Eficacia /	% Avance de la Meta	Semáforo
			Anual /	111.56	ÓPTIMO
			Estatad /	Unidad de medida	usuario
			Ascendente /	Parámetros	

¹ Avances físicos y financieros preliminares a la Cuenta Pública para el ejercicio fiscal 2016

Nivel **Propósito** Resumen Narrativo

Denominación del Indicador	Método de cálculo	Definición del Indicador	Tipo/Dimensión/Frecuencia / Cobertura/Sentido	Valor Programado	Avance de la Meta
Total de Usuarios del museo	Numero de usuarios al museo 2016	Este indicador muestra el Total de Usuarios del museo	Estratégico / Eficacia / Anual / Estatad / Ascendente /	206,618.00 % Avance de la Meta 111.56	230,494.00 Semáforo ÓPTIMO
				Unidad de medida	usuario
				Parámetros	
				■ 20	■ 80 ■ 130

Nivel **Componente** Resumen Narrativo

Denominación del Indicador	Método de cálculo	Definición del Indicador	Tipo/Dimensión/Frecuencia / Cobertura/Sentido	Valor Programado	Avance de la Meta
Total de Visitantes atendidos	Número de visitantes atendidos 2016	Este indicador muestra el Total de Visitantes atendidos	Gestión / Eficacia / Mensual / Estatad / Ascendente /	206,618.00 % Avance de la Meta 111.56	230,494.00 Semáforo ÓPTIMO
				Unidad de medida	visitante
				Parámetros	
				■ 20	■ 80 ■ 130

Nivel **Componente** Resumen Narrativo

Denominación del Indicador	Método de cálculo	Definición del Indicador	Tipo/Dimensión/Frecuencia / Cobertura/Sentido	Valor Programado	Avance de la Meta
Sumatoria de exposiciones y actividades realizadas	Número de exposiciones y actividades 2016	Exposiciones y actividades realizadas	Gestión / Eficacia / Mensual / Estatad / Ascendente /	219.00 % Avance de la Meta 116.44	255.00 Semáforo ÓPTIMO
				Unidad de medida	actividad
				Parámetros	
				■ 20	■ 80 ■ 130

Unidad Responsable Sistema Jalisciense de Radio y Televisión

Nombre del Programa Presupuestario: **Promoción y difusión de la cultura en la Multiplataforma C7 Jalisco**

Avance Financiero Ejercido

¹ Avances físicos y financieros preliminares a la Cuenta Pública para el ejercicio fiscal 2016.

Nivel **Fin** Resumen Narrativo Contribuir a la promoción y difusión de las manifestaciones culturales, deportivas y de información general en la población, a través de la generación y transmisión de programas que garanticen el enriquecimiento permanente de la cultura en el estado de Jalisco.

Denominación del Indicador	Método de cálculo	Definición del Indicador	Tipo/Dimensión/Frecuencia / Cobertura/Sentido	Valor Programado	Avance de la Meta
Porcentaje de incremento de la cantidad de Eventos en la Multiplataforma C7	(Eventos programados en el año/Eventos programados en el año t-1)*100	Este indicador muestra el Porcentaje de incremento de la cantidad de Eventos en la Multiplataforma C7	Estratégico / Eficacia / Anual / Estatad / Ascendente /	100.00 % Avance de la Meta 100.00	100.00 Semáforo ÓPTIMO
Unidad de medida				Porcentaje	
Parámetros					

Nivel **Propósito** Resumen Narrativo Audiencia de C7 Jalisco tiene garantizado el acceso a los contenidos de la Multiplataforma dando especial énfasis en las diversas manifestaciones culturales, artísticas y sociales.

Denominación del Indicador	Método de cálculo	Definición del Indicador	Tipo/Dimensión/Frecuencia / Cobertura/Sentido	Valor Programado	Avance de la Meta
Porcentaje de programas culturales, artísticos y sociales transmitidos	(Programas transmitidos/Programas realizados)*100	Programación que difunden la identidad estatal y nacional que puedan ser promovidos hacia el exterior del país	Estratégico / Eficacia / Anual / Estatad / Ascendente /	100.00 % Avance de la Meta 100.00	100.00 Semáforo ÓPTIMO
Unidad de medida				Porcentaje	
Parámetros					

Nivel **Componente** Resumen Narrativo Contenidos culturales e informativos de radio y televisión programados

Denominación del Indicador	Método de cálculo	Definición del Indicador	Tipo/Dimensión/Frecuencia / Cobertura/Sentido	Valor Programado	Avance de la Meta
Porcentaje de incremento de programas Multiplataforma	(Programas Multiplataforma nuevos/Programas Multiplataforma existentes)*100	Nueva programación multiplataforma que promueva la comunicación entre los distintos sectores sociales	Gestión / Eficacia / Anual / Estatad / Ascendente /	10.00 % Avance de la Meta 120.00	12.00 Semáforo ÓPTIMO
Unidad de medida				Porcentaje	
Parámetros					

Nivel **Componente** Resumen Narrativo Contenidos culturales e informativos de radio y televisión producidos

Denominación del Indicador	Método de cálculo	Definición del Indicador	Tipo/Dimensión/Frecuencia / Cobertura/Sentido	Valor Programado	Avance de la Meta
Porcentaje de eventos producidos	(Eventos producidos/Eventos programados en el año)*100	Producción de eventos culturales e informativos	Gestión / Eficacia / Anual / Estatad / Ascendente /	100.00 % Avance de la Meta 100.00	100.00 Semáforo ÓPTIMO
Unidad de medida				Porcentaje	
Parámetros					

¹ Avances físicos y financieros preliminares a la Cuenta Pública para el ejercicio fiscal 2016

Nivel **Componente** Resumen Narrativo **Contenidos culturales e informativos de radio y televisión transmitidos**

Denominación del Indicador	Método de cálculo	Definición del Indicador	Tipo/Dimensión/Frecuencia / Cobertura/Sentido	Valor Programado	Avance de la Meta
Porcentaje de eventos transmitidos	(Eventos transmitidos/Eventos producidos)*100	Eventos transmitidos culturales e informativos	Gestión / Eficacia / Anual / Estatal / Ascendente /	100.00 % Avance de la Meta 100.00	100.00 Semáforo ÓPTIMO
				Unidad de medida	Porcentaje
				Parámetros	
				60	70 130

Unidad Responsable **Fideicomiso Orquesta Filarmónica de Jalisco (FOFJ)**

Nombre del Programa Presupuestario: **Programa de operación, promoción y difusión de la Orquesta Filarmónica de Jalisco**

Avance Financiero Ejercido **\$51,176,269.97**

Nivel **Fin** Resumen Narrativo **Contribuir al crecimiento cultural en el Estado, teniendo como instrumento al Arte de la Música, que permita el fortalecimiento y bienestar de nuestra sociedad, promoviendo el turismo cultural, posicionando a la OFJ como una de las mejores del país.**

Denominación del Indicador	Método de cálculo	Definición del Indicador	Tipo/Dimensión/Frecuencia / Cobertura/Sentido	Valor Programado	Avance de la Meta
Número de asistentes a los conciertos y rating de radio y televisión	Sumatoria de asistentes a conciertos al año en sede y fuera de esta, rating anual en televisión y radio	Este indicador muestra el Número de asistentes a los conciertos y rating de radio y televisión	Estratégico / Eficacia / Anual / Estatal / Ascendente /	92,000.00 % Avance de la Meta 128.43	118,153.00 Semáforo ÓPTIMO
				Unidad de medida	Asistente
				Parámetros	
				50	75 130

Nivel **Propósito** Resumen Narrativo **Promover y difundir los valores del arte musical en nuestra sociedad.**

Denominación del Indicador	Método de cálculo	Definición del Indicador	Tipo/Dimensión/Frecuencia / Cobertura/Sentido	Valor Programado	Avance de la Meta
Porcentaje de aumento de nuevos públicos	(Número de asistentes año anterior /Número de asistentes año actual)*100	Este indicador muestra el Porcentaje de aumento de nuevos públicos	Estratégico / Eficacia / Anual / Estatal / Ascendente /	40.00 % Avance de la Meta 130.00	52.00 Semáforo ÓPTIMO
				Unidad de medida	Porcentaje
				Parámetros	
				40	70 130

¹ Avances físicos y financieros preliminares a la Cuenta Pública para el ejercicio fiscal 2016.

Nivel **Componente** Resumen Narrativo Orquesta Filarmónica de Jalisco eleva la calidad de los conciertos para sus temporadas, master class y conciertos didácticos realizados

Denominación del Indicador	Método de cálculo	Definición del Indicador	Tipo/Dimensión/Frecuencia /Cobertura/Sentido	Valor Programado	Avance de la Meta
Porcentaje de Ingresos Recaudados en taquilla por temporada	(Ingreso recaudado por taquilla año anterior/Ingreso recaudado por taquilla año actual)*100	Orquesta Filarmónica de Jalisco eleva la calidad de los conciertos para sus temporadas, master class y conciertos didácticos realizados.	Gestión / Eficacia / Anual / Estatad / Ascendente /	20.00 % Avance de la Meta 100.00	20.00 Semáforo ÓPTIMO
				Unidad de medida	Porcentaje
				Parámetros	
				■ 40	■ 70 ■ 130

Nivel **Componente** Resumen Narrativo Giras artísticas y otras actividades para difundir la cultura musical a nivel municipal, estatal, nacional e internacional realizadas

Denominación del Indicador	Método de cálculo	Definición del Indicador	Tipo/Dimensión/Frecuencia /Cobertura/Sentido	Valor Programado	Avance de la Meta
Número de conciertos fuera de la sede la OFJ (Teatro Degollado)	Número de conciertos 2016-Número de conciertos 2015	Giras artísticas y otras actividades para difundir la cultura musical a nivel municipal, estatal, nacional e internacional realizadas	Gestión / Eficacia / Anual / Estatad / Ascendente /	15.00 % Avance de la Meta 106.67	16.00 Semáforo ÓPTIMO
				Unidad de medida	Concierto
				Parámetros	
				■ 40	■ 70 ■ 130

Nivel **Componente** Resumen Narrativo Estrenos de óperas producidas integralmente por la Orquesta Filarmónica de Jalisco presentadas

Denominación del Indicador	Método de cálculo	Definición del Indicador	Tipo/Dimensión/Frecuencia /Cobertura/Sentido	Valor Programado	Avance de la Meta
Número de Operas Producidas	Número de Operas producidas 2016-Número de Operas producidas 2015	Estrenos de óperas producidas integralmente por la Orquesta Filarmónica de Jalisco presentadas	Gestión / Eficacia / Anual / Estatad / Ascendente /	2.00 % Avance de la Meta 50.00	1.00 Semáforo EN RIESGO
				Unidad de medida	Opera
				Parámetros	
				■ 50	■ 70 ■ 130

Unidad Responsable Fideicomiso Fondo Estatal de Fomento para la Cultura y las Artes (FEFCA)

Nombre del Programa Presupuestario: **Programa para la promoción, difusión y fomento de la Cultura y las Artes**

Avance Financiero Ejercido

¹ Avances físicos y financieros preliminares a la Cuenta Pública para el ejercicio fiscal 2016

Nivel **Fin** Resumen Narrativo Contribuir a propiciar el acceso a la formación, recreación y al desarrollo de las diversas manifestaciones culturales que contribuyen al desarrollo cultural; a la conservación del patrimonio; y a la profesionalización artística

Denominación del Indicador	Método de cálculo	Definición del Indicador	Tipo/Dimensión/Frecuencia / Cobertura/Sentido	Valor Programado	Avance de la Meta
Número de programas fideicomitidos	Programa fideicomitado+Programas fideicomitidos	Este indicador muestra el Número de programas fideicomitidos	Estratégico / Eficacia / Anual / Estatad / Ascendente /	8.00 % Avance de la Meta 100.00	8.00 Semáforo ÓPTIMO
				Unidad de medida	programas
				Parámetros	
				25	50 130

Nivel **Propósito** Resumen Narrativo Contribuir al desarrollo cultural del Estado, administrando los recursos del Fideicomiso Estatal para la Cultura y las Artes

Denominación del Indicador	Método de cálculo	Definición del Indicador	Tipo/Dimensión/Frecuencia / Cobertura/Sentido	Valor Programado	Avance de la Meta
Eventos culturales realizados	Evento cultural realizado+Eventos culturales realizados	Este indicador muestra el Eventos culturales realizados	Estratégico / Eficacia / Semestral / Estatad / Ascendente /	50.00 % Avance de la Meta 88.00	44.00 Semáforo ÓPTIMO
				Unidad de medida	Eventos
				Parámetros	
				40	50 130

Nivel **Componente** Resumen Narrativo Proyectos de creación, investigación, preservación, promoción y difusión artística y cultural financiados (CECA)

Denominación del Indicador	Método de cálculo	Definición del Indicador	Tipo/Dimensión/Frecuencia / Cobertura/Sentido	Valor Programado	Avance de la Meta
Número de becas otorgadas	Becas otorgadas	Proyectos de creación, investigación y promoción de la cultura y las artes apoyados	Gestión / Eficacia / Anual / Estatad / Ascendente /	56.00 % Avance de la Meta 69.64	39.00 Semáforo MEJORABLE
				Unidad de medida	Becarios
				Parámetros	
				40	70 130

Nivel **Componente** Resumen Narrativo Fondo de apoyos para fomentar la creación, desarrollo y formalización de empresas del sector artístico y cultural y, en general, el emprendimiento en materia de cultura entregados (FOCULTA)

Denominación del Indicador	Método de cálculo	Definición del Indicador	Tipo/Dimensión/Frecuencia / Cobertura/Sentido	Valor Programado	Avance de la Meta
Creación de convocatoria	Convocatoria creada	Fondo de apoyos para fomentar la creación, desarrollo y formalización de empresas del sector artístico y cultural y, en general, el emprendimiento en materia de cultura	Gestión / Eficacia / Anual / Estatad / Ascendente /	1.00 % Avance de la Meta 100.00	1.00 Semáforo ÓPTIMO
				Unidad de medida	convocatoria
				Parámetros	
				25	50 130

¹ Avances físicos y financieros preliminares a la Cuenta Pública para el ejercicio fiscal 2016.

Nivel **Componente** Resumen Narrativo Programas y proyectos de rescate y conservación de sitios arqueológicos, históricos y culturales ejecutados (SITIOS ARQUEOLÓGICOS, HISTÓRICOS Y CULTURALES)

Denominación del Indicador	Método de cálculo	Definición del Indicador	Tipo/Dimensión/Frecuencia / Cobertura/Sentido	Valor Programado	Avance de la Meta
Número de acciones realizadas	Acciones de rescate+Acciones de conservación	Programas y proyectos de rescate y conservación de sitios arqueológicos, históricos y culturales	Gestión / Eficacia / Anual / Estatad / Ascendente /	11.00 % Avance de la Meta 36.36	4.00 Semáforo EN RIESGO
				Unidad de medida	Acción
				Parámetros	
				■ 50	■ 70 ■ 130

Nivel **Componente** Resumen Narrativo Cuerpo institucional de danza clásica, neoclásica, contemporánea y/o ballet del Estado de Jalisco constituido (DANZA)

Denominación del Indicador	Método de cálculo	Definición del Indicador	Tipo/Dimensión/Frecuencia / Cobertura/Sentido	Valor Programado	Avance de la Meta
Total de Asistentes a las presentaciones de la compañía institucional de danza	Asistentes a la gala de ballet+Asistentes a la temporada de invierno+Asistentes a la temporada de otoño+Asistentes a la temporada de primavera+Asistentes a la temporada de verano	El Joven Ballet de Jalisco ofrece presentaciones de calidad artística y dancística	Gestión / Eficacia / Anual / Estatad / Ascendente /	40,000.00 % Avance de la Meta 108.96	43,582.00 Semáforo ÓPTIMO
				Unidad de medida	Persona
				Parámetros	
				■ 25	■ 50 ■ 130

Nivel **Componente** Resumen Narrativo Acciones para la implementación del modelo Rutas creativas: estrategias para el desarrollo regional realizadas. (RUTAS CREATIVAS: ESTRATEGIAS PARA EL DESARROLLO REGIONAL)

Denominación del Indicador	Método de cálculo	Definición del Indicador	Tipo/Dimensión/Frecuencia / Cobertura/Sentido	Valor Programado	Avance de la Meta
Monto asignado al programa	Monto asignado	Presupuesto asignado para el fortalecimiento de Vías Verdes	Gestión / Eficacia / Anual / Estatad / Ascendente /	1,000,000.00 % Avance de la Meta 100.00	1,000,000.00 Semáforo ÓPTIMO
				Unidad de medida	Pesos
				Parámetros	
				■ 25	■ 50 ■ 130

Nivel **Componente** Resumen Narrativo Centros interpretativos y museos de la Secretaría de Cultura financiados y administrados. (PROYECTOS ESTRATÉGICOS)

Denominación del Indicador	Método de cálculo	Definición del Indicador	Tipo/Dimensión/Frecuencia / Cobertura/Sentido	Valor Programado	Avance de la Meta
Número de centros interpretativos y museos que dependen de la Secretaría de Cultura	Centros interpretativos+Museos	Existen centros interpretativos y museos cuya operación y administración dependen de la Secretaría de Cultura	Gestión / Eficacia / Anual / Estatad / Ascendente /	8.00 % Avance de la Meta 100.00	8.00 Semáforo ÓPTIMO
				Unidad de medida	Espacios culturales
				Parámetros	
				■ 25	■ 50 ■ 130

¹ Avances físicos y financieros preliminares a la Cuenta Pública para el ejercicio fiscal 2016

Nivel	Componente	Resumen Narrativo	Programas de formación artística y cultural y agrupaciones artísticas conformados y administrados (DOCENTES E INTERPRETES CON FINES FORMATIVOS Y DE DIVULGACIÓN CULTURAL Y ARTÍSTICA)
-------	-------------------	-------------------	---

Denominación del Indicador	Método de cálculo	Definición del Indicador	Tipo/Dimensión/Frecuencia /Cobertura/Sentido	Valor Programado	Avance de la Meta
Profesores e intérpretes contratados	Profesores contratados+Intérpretes contratados	Contratación de profesores para la Coordinación Escolar e intérpretes para los grupos artísticos	Gestión / Eficacia / Anual / Estatal / Ascendente/	160.00 % Avance de la Meta 110.00	176.00 Semáforo ÓPTIMO
Unidad de medida				Personas	
Parámetros				<input type="checkbox"/> 25 <input type="checkbox"/> 50 <input checked="" type="checkbox"/> 130	

Nombre del Programa Presupuestario: **Programa ECOS, Música para el Desarrollo**

Avance Financiero Ejercido

Nivel	Fin	Resumen Narrativo	Contribuir a mejorar el desarrollo individual y el bienestar integral de niños y jóvenes de entre 6 y 16 años inscritos en el programa, que habitan en municipios con altos índices de marginación social o zonas urbanas en condiciones de vulnerabilidad social, a través del aprendizaje y la práctica de la música
-------	------------	-------------------	--

Denominación del Indicador	Método de cálculo	Definición del Indicador	Tipo/Dimensión/Frecuencia /Cobertura/Sentido	Valor Programado	Avance de la Meta
Número de municipios con presencia del programa	Municipio con presencia del programa+Municipios con presencia del programa	Este indicador muestra el Número de municipios con presencia del programa	Estratégico / Eficacia / Anual / Estatal / Ascendente/	40.00 % Avance de la Meta 117.50	47.00 Semáforo ÓPTIMO
Unidad de medida				Municipios	
Parámetros				<input type="checkbox"/> 25 <input type="checkbox"/> 50 <input checked="" type="checkbox"/> 130	

Nivel	Propósito	Resumen Narrativo	Implementar y operar el sistema estatal de ensambles, coros y orquestas comunitarias en el estado de Jalisco
-------	------------------	-------------------	--

Denominación del Indicador	Método de cálculo	Definición del Indicador	Tipo/Dimensión/Frecuencia /Cobertura/Sentido	Valor Programado	Avance de la Meta
Monto de inversión	Monto asignado	Inversión para operación e implementación del sistema estatal Ensambles, Coros y Orquestas	Estratégico / Eficacia / Anual / Estatal / Ascendente/	11,485,142.00 % Avance de la Meta 100.00	11,485,142.00 Semáforo ÓPTIMO
Unidad de medida				Pesos	
Parámetros				<input type="checkbox"/> 25 <input type="checkbox"/> 50 <input checked="" type="checkbox"/> 130	

Nivel	Componente	Resumen Narrativo	Niveles de aprovechamiento escolar constantes o mejoradas en la población de 6 a 14 años inscrita en el programa ECOS
-------	-------------------	-------------------	---

Denominación del Indicador	Método de cálculo	Definición del Indicador	Tipo/Dimensión/Frecuencia /Cobertura/Sentido	Valor Programado	Avance de la Meta
Porcentaje de alumnos inscritos en ECOS que mejoran su promedio/Alumnos inscritos al programa ECOS)*100	(Alumnos inscritos en ECOS que mejoran su promedio/Alumnos inscritos al programa ECOS)*100	Niveles de aprovechamiento escolar constante	Gestión / Eficacia / Semestral / Estatal / Ascendente/	23.00 % Avance de la Meta 100.00	23.00 Semáforo ÓPTIMO
Unidad de medida				Porcentaje	
Parámetros				<input type="checkbox"/> 25 <input type="checkbox"/> 50 <input checked="" type="checkbox"/> 130	

¹ Avances físicos y financieros preliminares a la Cuenta Pública para el ejercicio fiscal 2016.

Nivel **Componente** Resumen Narrativo Alumnos inscritos en el programa ECOS en las clases de música

Denominación del Indicador	Método de cálculo	Definición del Indicador	Tipo/Dimensión/Frecuencia / Cobertura/Sentido	Valor Programado	Avance de la Meta
Número de alumnos inscritos en los núcleos de aprendizaje	Alumnos inscritos en los núcleos de aprendizaje	Alumnos inscritos en las clases de música	Gestión / Eficacia / Semestral / Estatal / Ascendente /	2,800.00 % Avance de la Meta 95.68	2,679.00 Semáforo ÓPTIMO
Unidad de medida				Alumnos	
Parámetros				<input type="checkbox"/> 25 <input type="checkbox"/> 50 <input checked="" type="checkbox"/> 130	

Nivel **Componente** Resumen Narrativo Ensamblés comunitarios y orquestas especializadas conformadas por el programa ECOS

Denominación del Indicador	Método de cálculo	Definición del Indicador	Tipo/Dimensión/Frecuencia / Cobertura/Sentido	Valor Programado	Avance de la Meta
Número de ensambles y orquestas que conforman el sistema ECOS	Ensamblés que integran el sistema ECOS+Orquestas que conforman el sistema ECOS	Ensamblés y orquestas que conforman el programa	Gestión / Eficacia / Semestral / Estatal / Ascendente /	70.00 % Avance de la Meta 90.00	63.00 Semáforo ÓPTIMO
Unidad de medida				Agrupaciones	
Parámetros				<input type="checkbox"/> 25 <input type="checkbox"/> 50 <input checked="" type="checkbox"/> 130	

Nivel **Componente** Resumen Narrativo Maestros de los núcleos ECOS inscritos a cursos de capacitación y/o actualización

Denominación del Indicador	Método de cálculo	Definición del Indicador	Tipo/Dimensión/Frecuencia / Cobertura/Sentido	Valor Programado	Avance de la Meta
Porcentaje de maestros que reciben capacitación	(Maestros que reciben capacitación/Maestros que conforman el sistema ECOS)*100	Inscripción de maestros a cursos de capacitación y actualización	Gestión / Eficacia / Semestral / Estatal / Ascendente /	60.00 % Avance de la Meta 119.78	71.87 Semáforo ÓPTIMO
Unidad de medida				Porcentaje	
Parámetros				<input type="checkbox"/> 25 <input type="checkbox"/> 50 <input checked="" type="checkbox"/> 130	

¹ Avances físicos y financieros preliminares a la Cuenta Pública para el ejercicio fiscal 2016

Temática Sectorial Hogar y cohesión comunitaria

Unidad Responsable Instituto Jalisciense de la Juventud

Nombre del Programa Presupuestario: **Programa de Comunicación Efectiva**

Avance Financiero Ejercido

Nivel **Fin** Resumen Narrativo Contribuir a generar mejores canales de información en los lenguajes de las juventudes para impulsar su desarrollo en la instrumentación de políticas de manera más abierta mediante mecanismos más transparentes y de libre acceso a la juventud de Jalisco.

Denominación del Indicador	Método de cálculo	Definición del Indicador	Tipo/Dimensión/Frecuencia /Cobertura/Sentido	Valor Programado	Avance de la Meta
Variación porcentual de usuarios de la Plataforma Digital de Juventud del IJJ en los jóvenes jalisciense.	(Jóvenes usuarios de la Plataforma Digital de Juventud-Jóvenes usuarios de la Plataforma Digital de Juventud t-1/Jóvenes usuarios de la Plataforma Digital de Juventud t-1)*100	Observar la tasa de variación porcentual del número de usuarios de la Plataforma Digital de Juventud con respecto al periodo fiscal anterior inmediato.	Estratégico / Eficacia / Anual / Estatad / Ascendente /	36.00 % Avance de la Meta 125.61	45.22 Semáforo ÓPTIMO
Unidad de medida				Tasa de variación	
Parámetros				<input type="text" value="30"/> <input type="text" value="60"/> <input type="text" value="130"/>	

Nivel **Componente** Resumen Narrativo Visitas realizadas por los usuarios para participar activamente en las actividades del Sistema Estatal de Juventud o simplemente acceder a la oferta de programas y servicios del Gobierno del estado.

Denominación del Indicador	Método de cálculo	Definición del Indicador	Tipo/Dimensión/Frecuencia /Cobertura/Sentido	Valor Programado	Avance de la Meta
Visitas a la Plataforma Digital de Juventud.	Visitas a la Plataforma Digital de Juventud	Observar el número de visitas que los jóvenes realizan a la Plataforma Digital de Juventud.	Gestión / Eficacia / Semestral / Estatad / Ascendente /	69,600.00 % Avance de la Meta 67.37	46,889.00 Semáforo MEJORABLE
Unidad de medida				Visitas	
Parámetros				<input type="text" value="40"/> <input type="text" value="70"/> <input type="text" value="130"/>	

Nivel **Componente** Resumen Narrativo Campaña Digital implementada para el manejo de redes sociales, mailing, imagen, difusión, seguimiento, mantener y aumentar el número de usuarios de la Plataforma Digital de Juventud.

Denominación del Indicador	Método de cálculo	Definición del Indicador	Tipo/Dimensión/Frecuencia /Cobertura/Sentido	Valor Programado	Avance de la Meta
Jóvenes usuarios de la PDJ.	Jóvenes usuarios de la Plataforma Digital de Juventud	Observar el número de usuarios a través de la sumatoria de los jóvenes usuarios de la Plataforma Digital de Juventud.	Gestión / Eficacia / Semestral / Estatad / Ascendente /	5,604.00 % Avance de la Meta 83.42	4,675.00 Semáforo ÓPTIMO
Unidad de medida				Jóvenes usuarios	
Parámetros				<input type="text" value="30"/> <input type="text" value="60"/> <input type="text" value="130"/>	

Nombre del Programa Presupuestario: **Programa de Bienestar Juvenil**

Avance Financiero Ejercido

¹ Avances físicos y financieros preliminares a la Cuenta Pública para el ejercicio fiscal 2016.

Nivel **Fin** Resumen Narrativo Contribuir al desarrollo de las y los jóvenes jaliscienses en su integración a la educación, a la cultura, a la economía, al activismo social y al progreso personal, a través de acciones y apoyos que los beneficien.

Denominación del Indicador	Método de cálculo	Definición del Indicador	Tipo/Dimensión/Frecuencia / Cobertura/Sentido	Valor Programado	Avance de la Meta
Variación porcentual de beneficiarios de los programas del IJJ en la juventud jalisciense.	(Jóvenes beneficiados - Jóvenes beneficiarios t-1)/Jóvenes beneficiarios t-1)*100	Observar la variación porcentual de los beneficiarios de los programas del Instituto Jalisciense de la Juventud con respecto al periodo fiscal anterior inmediato.	Estratégico / Eficacia / Anual / Estatad / Ascendente /	60.00 % Avance de la Meta 91.67	55.00 Semáforo ÓPTIMO
Unidad de medida				Tasa de variación	
Parámetros				<input type="checkbox"/> 30 <input type="checkbox"/> 60 <input type="checkbox"/> 130	

Nivel **Propósito** Resumen Narrativo Lograr que los jóvenes jaliscienses sean beneficiados por el Instituto directamente a través de su oferta de programas para la atención a las problemáticas que enfrenta la juventud jalisciense.

Denominación del Indicador	Método de cálculo	Definición del Indicador	Tipo/Dimensión/Frecuencia / Cobertura/Sentido	Valor Programado	Avance de la Meta
Jóvenes beneficiados por programas del Gobierno del Estado (IJJ).	Jóvenes beneficiados	Observar el número de apoyos entregados a través de la sumatoria de los jóvenes beneficiarios por cada uno de los Programas que oferta el Instituto.	Estratégico / Eficacia / Anual / Estatad / Ascendente /	14,280.00 % Avance de la Meta 124.38	17,761.00 Semáforo ÓPTIMO
Unidad de medida				persona	
Parámetros				<input type="checkbox"/> 30 <input type="checkbox"/> 60 <input type="checkbox"/> 130	

Nivel **Componente** Resumen Narrativo Apoyos entregados a jóvenes: económico, estatuilla de Sergio Bustamante para reconocerlos por sus logros y ejemplo para la juventud jalisciense

Denominación del Indicador	Método de cálculo	Definición del Indicador	Tipo/Dimensión/Frecuencia / Cobertura/Sentido	Valor Programado	Avance de la Meta
Total de Jóvenes reconocidos por el Premio Estatal de la Juventud.	Número de jóvenes beneficiados	Observar el número de galardonados entregados a través de La sumatoria de los jóvenes reconocidos en el Premio Estatal de la Juventud.	Gestión / Eficacia / Anual / Estatad / Ascendente /	7.00 % Avance de la Meta 100.00	7.00 Semáforo ÓPTIMO
Unidad de medida				Jóvenes beneficiados	
Parámetros				<input type="checkbox"/> 70 <input type="checkbox"/> 90 <input type="checkbox"/> 130	

Nivel **Componente** Resumen Narrativo Acceso a infraestructura realizada para el desarrollo juvenil en el Estado.

Denominación del Indicador	Método de cálculo	Definición del Indicador	Tipo/Dimensión/Frecuencia / Cobertura/Sentido	Valor Programado	Avance de la Meta
Total de Acceso a infraestructura juvenil.	Suma de jóvenes beneficiados con infraestructura juvenil.	Observar el número de apoyos entregados a través de La sumatoria de los jóvenes que han accedido a nueva infraestructura dedicada a este grupo etario.	Gestión / Eficacia / Anual / Estatad / Ascendente /	2,186.00 % Avance de la Meta 204.94	4,480.00 Semáforo EN RIESGO
Unidad de medida				Jóvenes	
Parámetros				<input type="checkbox"/> 20 <input type="checkbox"/> 50 <input type="checkbox"/> 130	

¹ Avances físicos y financieros preliminares a la Cuenta Pública para el ejercicio fiscal 2016

Nivel **Componente** Resumen Narrativo Apoyos económicos directos otorgados a los jóvenes que han obtenido una sentencia y hayan cumplido con una medida de internamiento en alguno de los Centros de Justicia para Adolescentes.

Denominación del Indicador	Método de cálculo	Definición del Indicador	Tipo/Dimensión/Frecuencia /Cobertura/Sentido	Valor Programado	Avance de la Meta
Jóvenes derechohabientes del Programa de reinserción de Jóvenes en Conflicto con la Ley.	Suma de Jóvenes beneficiados	Observar el número de apoyos entregados a través de la sumatoria de los derechohabientes de apoyo económico del Programa de reinserción de Jóvenes en Conflicto con la Ley	Gestión / Eficacia / Semestral / Regional / Ascendente /	24.00 % Avance de la Meta 100.00	24.00 Semáforo ÓPTIMO
Unidad de medida				Jóvenes beneficiados	
Parámetros				<input type="checkbox"/> 30 <input type="checkbox"/> 60 <input checked="" type="checkbox"/> 130	

Nivel **Componente** Resumen Narrativo Estímulos otorgados a los jóvenes que participen de manera activa en las actividades del Sistema Estatal de Juventud.

Denominación del Indicador	Método de cálculo	Definición del Indicador	Tipo/Dimensión/Frecuencia /Cobertura/Sentido	Valor Programado	Avance de la Meta
Estímulos otorgados a los activistas juveniles.	Número de jóvenes activistas beneficiados con estímulos	Observar el número de apoyos entregados a través la sumatoria de los jóvenes que recibieron un estímulo por participar activamente en el Sistema Estatal de Juventud.	Gestión / Eficacia / Semestral / Estatad / Ascendente /	480.00 % Avance de la Meta 75.21	361.00 Semáforo ÓPTIMO
Unidad de medida				Jóvenes Activistas beneficiados con estímulos	
Parámetros				<input type="checkbox"/> 30 <input type="checkbox"/> 60 <input checked="" type="checkbox"/> 130	

Nivel **Componente** Resumen Narrativo Jóvenes atendidos para el desarrollo en un ambiente saludable.

Denominación del Indicador	Método de cálculo	Definición del Indicador	Tipo/Dimensión/Frecuencia /Cobertura/Sentido	Valor Programado	Avance de la Meta
Jóvenes atendidos en el desarrollo de un ambiente saludable.	Suma de jóvenes atendidos	Observar el número de apoyos entregados a través de la sumatoria de los de los jóvenes atendidos para el desarrollo de un ambiente saludable.	Gestión / Eficacia / Semestral / Estatad / Ascendente /	9,000.00 % Avance de la Meta 88.78	7,990.00 Semáforo ÓPTIMO
Unidad de medida				Jóvenes Atendidos	
Parámetros				<input type="checkbox"/> 40 <input type="checkbox"/> 60 <input checked="" type="checkbox"/> 130	

Unidad Responsable Sistema para el Desarrollo Integral de la Familia "Jalisco" (DIF)

Nombre del Programa Presupuestario: **Museo Trompo Mágico**

Avance Financiero Ejercido

¹ Avances físicos y financieros preliminares a la Cuenta Pública para el ejercicio fiscal 2016.

Nivel **Fin** Resumen Narrativo Contribuir a mejorar la calidad de vida de las niñas, niños y adolescentes de la población general, así como de sus familias, mediante actividades que difundan y promuevan el ejercicio de los derechos de la infancia, la asimilación del conocimiento, la apreciación y apropiación de manifestaciones culturales y el esparcimiento, así como el fomento de relaciones interpersonales más sanas y libres de violencia.

Denominación del Indicador	Método de cálculo	Definición del Indicador	Tipo/Dimensión/Frecuencia /Cobertura/Sentido	Valor Programado	Avance de la Meta	
Porcentajes de personas impactadas que manifiestan obtener un aprendizaje tras participar en actividades del museo trompo mágico.	Número de personas que manifiestan obtener un aprendizaje tras participar en actividades del museo / Número total de personas a las que se les aplicó el instrumento de evaluación * 100	Porcentaje de personas impactadas que manifiestan obtener un aprendizaje tras participar en actividades del museo a partir de las estimaciones realizadas a una muestra representativa de los usuarios totales del Museo, con un nivel de confianza del 98% y u	Estratégico /	85.56	103.87	
			Eficacia /	% Avance de la Meta	Semáforo	
			Anual /	121.39	ÓPTIMO	
			Estatad /	Unidad de medida	Porcentaje	
			Ascendente /	Parámetros		
				50	80	130

Nivel **Propósito** Resumen Narrativo Niñas, niños y adolescentes del estado de Jalisco, así como sus familias, son atendidos dentro y fuera del Museo Trompo Mágico para promover el ejercicio de sus derechos y la integración familiar.

Denominación del Indicador	Método de cálculo	Definición del Indicador	Tipo/Dimensión/Frecuencia /Cobertura/Sentido	Valor Programado	Avance de la Meta	
Porcentaje de personas atendidas dentro y fuera de las instalaciones del Museo Trompo Mágico	((Total de personas atendidas por el Museo Trompo Mágico)/(Total de población que habita en la región 12 del estado de Jalisco))*100	Número total de personas atendidas dentro y fuera de las instalaciones del Museo Trompo Mágico en proporción con la población total de la región 12 del Estado de Jalisco	Estratégico /	6.81	7.07	
			Eficacia /	% Avance de la Meta	Semáforo	
			Anual /	103.82	ÓPTIMO	
			Estatad /	Unidad de medida	Porcentaje	
			Ascendente /	Parámetros		
				50	80	130

Nivel **Componente** Resumen Narrativo Población interesada en bienes y servicios culturales, atendida.

Denominación del Indicador	Método de cálculo	Definición del Indicador	Tipo/Dimensión/Frecuencia /Cobertura/Sentido	Valor Programado	Avance de la Meta	
Porcentaje que representa el número total de personas atendidas dentro y fuera del Museo Trompo Mágico del total de usuarios de los Museos del Estado de Jalisco	((Total de personas atendidas por "Museo Trompo Mágico" / (Total de usuarios atendidos por todos los museos del Estado de Jalisco)) * 100	Número total de personas atendidas dentro y fuera de las instalaciones del "Museo Trompo Mágico" en comparación con el total de usuarios que atienden todos los Museos del Estado de Jalisco al año	Gestión /	52.17	54.12	
			Eficacia /	% Avance de la Meta	Semáforo	
			Mensual /	103.74	ÓPTIMO	
			Estatad /	Unidad de medida	Porcentaje	
			Ascendente /	Parámetros		
				50	80	130

Nivel **Componente** Resumen Narrativo Actividades formativas, culturales y recreativas realizadas para niñas, niños y adolescentes y sus familias

Denominación del Indicador	Método de cálculo	Definición del Indicador	Tipo/Dimensión/Frecuencia /Cobertura/Sentido	Valor Programado	Avance de la Meta	
Número total de actividades formativas, culturales y recreativas para niñas, niños y adolescentes y sus familias realizadas dentro y fuera del MuseoMágico Trompo .	Número total de actividades formativas, culturales y recreativas para niñas niños y adolescentes y sus familias realizadas dentro y fuera del Museo.	Número total de actividades formativas, culturales y recreativas para niñas niños y adolescentes y sus familias realizadas dentro y fuera del Museo.	Gestión /	387.00	449.00	
			Eficacia /	% Avance de la Meta	Semáforo	
			Mensual /	116.02	ÓPTIMO	
			Estatad /	Unidad de medida	actividad	
			Ascendente /	Parámetros		
				50	80	130

Nombre del Programa Presupuestario: **Bienestar de la niñez y sus familias**

Avance Financiero Ejercido \$140,926,191.84

¹ Avances físicos y financieros preliminares a la Cuenta Pública para el ejercicio fiscal 2016

Nivel	Fin	Resumen Narrativo	Contribuir al fortalecimiento y bienestar de las niñas, niños y adolescentes y sus familias del estado de Jalisco, mediante estrategias y acciones de difusión, prevención y atención, que mitiguen los conflictos del maltrato infantil y de la violencia intrafamiliar, garantizando y restituyendo los derechos de la niñez con procesos claros de intervención corresponsable entre sociedad y gobierno.
-------	------------	-------------------	--

Denominación del Indicador	Método de cálculo	Definición del Indicador	Tipo/Dimensión/Frecuencia / Cobertura/Sentido	Valor Programado	Avance de la Meta
Porcentaje de niñas, niños, adolescentes e integrantes de sus familias a quien se les atendió, representó y tuteló para el ejercicio y goce de sus derechos	((Número de pupilos reintegrados + número de niñas, niños y adolescentes a quienes se restituyó su derecho de acceso a la educación + Número de niñas, niños y adolescentes albergados a los que se salvaguardo sus derechos fundamentales + número	Se brinda atención a las niñas, niños, adolescentes y sus familias mediante estrategias y acciones de difusión, prevención y atención, que mitiguen los conflictos del maltrato infantil y de la violencia intrafamiliar.	Estratégico / Eficacia / Anual / Estatal / Ascendente /	4.46 % Avance de la Meta 105.38	4.70 Semáforo ÓPTIMO
Unidad de medida				Porcentaje	
Parámetros				<input type="checkbox"/> 50 <input type="checkbox"/> 80 <input type="checkbox"/> 130	

Nivel	Propósito	Resumen Narrativo	Las niñas, niños y adolescentes cuentan con la garantía de sus derechos, y sus familias, son orientadas para su fortalecimiento.
-------	------------------	-------------------	--

Denominación del Indicador	Método de cálculo	Definición del Indicador	Tipo/Dimensión/Frecuencia / Cobertura/Sentido	Valor Programado	Avance de la Meta
Porcentaje de niñas, niños, adolescentes y sus familias a quienes se les restituyó y garantizó sus derechos	((Número de pupilos reintegrados + número de niñas, niños y adolescentes a quienes se restituyó su derecho de acceso a la educación + Número de niñas, niños y adolescentes albergados a los que se salvaguardo sus derechos fundamentales + número	Se atenderá a la niñas, niños, adolescentes y sus familias para garantizar y restituir los derechos de la niñez	Estratégico / Eficacia / Anual / Estatal / Ascendente /	41.88 % Avance de la Meta 103.53	43.36 Semáforo ÓPTIMO
Unidad de medida				Porcentaje	
Parámetros				<input type="checkbox"/> 50 <input type="checkbox"/> 80 <input type="checkbox"/> 130	

Nivel	Componente	Resumen Narrativo	Acciones de prevención en los sectores público, social y privado, a favor de la atención, defensa y protección de los derechos de niñas, niños y adolescentes, implementadas y difundidas.
-------	-------------------	-------------------	--

Denominación del Indicador	Método de cálculo	Definición del Indicador	Tipo/Dimensión/Frecuencia / Cobertura/Sentido	Valor Programado	Avance de la Meta
Porcentaje de cobertura de niñas, niños, adolescentes en situación de vulnerabilidad atendidos por la Dirección de Prevención en el estado de Jalisco	Núm. de niñas, niños, adolescentes en situación de vulnerabilidad atendidos por la Dirección de Prevención / Total de niñas, niños y adolescentes en el estado de Jalisco que abandonaron la escuela del ciclo 2013-2014 (SEJ) *100	Atención a niñas, niños, y adolescentes en situación de vulnerabilidad.	Gestión / Eficacia / Mensual / Estatal / Ascendente /	59.82 % Avance de la Meta 119.69	71.60 Semáforo ÓPTIMO
Unidad de medida				Porcentaje	
Parámetros				<input type="checkbox"/> 50 <input type="checkbox"/> 80 <input type="checkbox"/> 130	

Nivel	Componente	Resumen Narrativo	Servicios de protección integral de niñas, niños y adolescentes de acuerdo a los ordenamientos legales, de atención de casos en que se vean violentados sus derechos, ejerciendo las acciones legales correspondientes, así como de autorización, registro, certificación y supervisión de centros de asistencia social, otorgados.
-------	-------------------	-------------------	---

Denominación del Indicador	Método de cálculo	Definición del Indicador	Tipo/Dimensión/Frecuencia / Cobertura/Sentido	Valor Programado	Avance de la Meta
Porcentaje de niñas, niños, adolescentes e integrantes de sus familias, atendidos a través de la Procuraduría de protección de niñas, niños y adolescentes y los Delegados Institucionales, para evitar vulneración en sus derechos.	((Número de Niñas, niños, adolescentes e integrantes de sus familias atendidos a través de la Procuraduría de protección de niñas, niños y adolescentes y los Delegados Institucionales para evitar vulneración en sus derechos/Tasa de Niñas, Niños y Adolesce	Servicios de protección integral de niñas, niños y adolescentes violentados en sus derechos	Gestión / Eficacia / Mensual / Estatal / Ascendente /	0.84 % Avance de la Meta 111.90	0.94 Semáforo ÓPTIMO
Unidad de medida				Porcentaje	
Parámetros				<input type="checkbox"/> 50 <input type="checkbox"/> 80 <input type="checkbox"/> 130	

¹ Avances físicos y financieros preliminares a la Cuenta Pública para el ejercicio fiscal 2016.

Nivel **Componente** Resumen Narrativo Tutela de niñas, niños y adolescentes víctimas de algún delito, así como acciones de representación tendientes a garantizar su derecho a vivir en familia, originaria, extensa o adoptiva, libre de cualquier tipo de maltrato, atendidos.

Denominación del Indicador	Método de cálculo	Definición del Indicador	Tipo/Dimensión/Frecuencia /Cobertura/Sentido	Valor Programado	Avance de la Meta	
Porcentaje de pupilos atendidos por la Procuraduría de Protección de Niñas, Niños y Adolescentes, a través de la Dirección de Tutela de Derechos, y por los Delegados Institucionales del estado de Jalisco	((Número de pupilos atendidos albergados 2015 + nuevo ingreso-)/(Total de pupilos bajo tutela de la Procuraduría de Protección de Niñas, Niños y Adolescentes, y sus Delegados Institucionales del Estado de Jalisco (albergados 2015 + nuevo ingreso + los de	Pupilos que son atendidos por la Procuraduría de Protección de Niñas, Niños y Adolescentes.	Gestión /	82.83	80.66	
			Eficacia /	% Avance de la Meta	Semáforo	
			Mensual /	97.38	ÓPTIMO	
			Estatal /	Unidad de medida	Porcentaje	
			Descendente/	Parámetros		
				110	100.01	0

Nivel **Componente** Resumen Narrativo Acciones de representación en coadyuvancia o suplencia a niñas, niños y adolescentes en los procedimientos jurisdiccionales y administrativos, restitución de derechos y ratificaciones de actas de nacimiento, así como acciones en temas de psicología, de capacitación, orientación, intervención y apoyos a dependencias, ejercidas.

Denominación del Indicador	Método de cálculo	Definición del Indicador	Tipo/Dimensión/Frecuencia /Cobertura/Sentido	Valor Programado	Avance de la Meta	
Porcentaje de personas atendidas a través de estrategias de capacitación, orientación e intervención en temas de psicología a través del Sistema DIF Estatal y los Sistemas DIF municipales	((Número de Personas atendidas a través de estrategias de capacitación, orientación e intervención en temas de psicología a través del Sistema DIF Estatal y los Sistemas DIF Municipales) / (Número de personas (mujeres de 15 años y más) que declararon hab	Este indicador muestra las acciones de Capacitación, orientación e intervención en temas de psicología.	Gestión /	1.78	1.99	
			Eficacia /	% Avance de la Meta	Semáforo	
			Mensual /	111.80	ÓPTIMO	
			Estatal /	Unidad de medida	Porcentaje	
			Ascendente /	Parámetros		
				50	80	130

Nivel **Componente** Resumen Narrativo Acciones de representación en coadyuvancia o suplencia a niñas, niños y adolescentes en los procedimientos jurisdiccionales y administrativos, restitución de derechos y ratificaciones de actas de nacimiento, así como acciones en temas de psicología, de capacitación, orientación, intervención y apoyos a dependencias, ejercidas.

Denominación del Indicador	Método de cálculo	Definición del Indicador	Tipo/Dimensión/Frecuencia /Cobertura/Sentido	Valor Programado	Avance de la Meta	
Número de niñas, niños y adolescentes representados para garantizar el respeto de sus derechos ante autoridades jurisdiccionales y administrativas en el Estado de Jalisco por la Procuraduría de Protección de Niñas, Niños y Adolescentes y los Delegados Ins	Número de Niñas, niños y adolescentes representados ante autoridades jurisdiccionales y administrativas en el estado de Jalisco	La Procuraduría de Protección de Niñas, Niños y Adolescentes y las Delegaciones Institucionales son quien representa para garantizar el respeto a los derechos de acuerdo a las Nuevas atribuciones conferidas en la Ley de los Derechos de las Niñas, Los Niño	Gestión /	11,150.00	12,470.00	
			Eficacia /	% Avance de la Meta	Semáforo	
			Mensual /	111.84	ÓPTIMO	
			Estatal /	Unidad de medida	Persona	
			Ascendente /	Parámetros		
				50	80	130

¹ Avances físicos y financieros preliminares a la Cuenta Pública para el ejercicio fiscal 2016

Temática Sectorial Seguridad ciudadana

Unidad Responsable Secretaría General de Gobierno

Nombre del Programa Presupuestario: **Centro de Prevención Social**

Avance Financiero Ejercido \$8,331,660.01

Nivel **Fin** Resumen Narrativo Contribuir con un Modelo interinstitucional que de dirección a las acciones de prevención social en beneficio de la población

Denominación del Indicador	Método de cálculo	Definición del Indicador	Tipo/Dimensión/Frecuencia /Cobertura/Sentido	Valor Programado	Avance de la Meta
Modelo Preventivo Integral e Interinstitucional	Número de modelo preventivo integral e interinstitucional diseñado	Este indicador muestra el Modelo Preventivo Integral e Interinstitucional	Estratégico / Eficacia / Anual / Estatad / Ascendente /	1.00 % Avance de la Meta 100.00	1.00 Semáforo ÓPTIMO
Unidad de medida				Modelo preventivo	
Parámetros				<input type="checkbox"/> 90 <input type="checkbox"/> 95 <input type="checkbox"/> 130	

Nivel **Propósito** Resumen Narrativo Los habitantes cuentan con los conocimientos y las herramientas para evitar los factores de riesgo, para el bienestar social

Denominación del Indicador	Método de cálculo	Definición del Indicador	Tipo/Dimensión/Frecuencia /Cobertura/Sentido	Valor Programado	Avance de la Meta
Total de acciones para Fomentar entre la ciudadanía la cultura de la legalidad, prevención y la denuncia	Número de acciones interinstitucionales Realizadas	Los habitantes cuentan con los conocimientos y las herramientas para evitar los factores de riesgo, para el bienestar social	Estratégico / Eficacia / Anual / Estatad / Ascendente /	580.00 % Avance de la Meta 101.51	588.76 Semáforo ÓPTIMO
Unidad de medida				Acciones	
Parámetros				<input type="checkbox"/> 90 <input type="checkbox"/> 95 <input type="checkbox"/> 130	

Nivel **Componente** Resumen Narrativo Población atendida en programas preventivos

Denominación del Indicador	Método de cálculo	Definición del Indicador	Tipo/Dimensión/Frecuencia /Cobertura/Sentido	Valor Programado	Avance de la Meta
Ciudadanos participantes en programas preventivos	(Número Habitantes participantes en programas preventivos atendidos/Número de solicitudes para implementar el programa atendidos)*100	Población atendida en programas preventivos	Gestión / Eficacia / Mensual / Estatad / Ascendente /	22,500.00 % Avance de la Meta 86.78	19,525.00 Semáforo ÓPTIMO
Unidad de medida				Personas	
Parámetros				<input type="checkbox"/> 80 <input type="checkbox"/> 85 <input type="checkbox"/> 130	

¹ Avances físicos y financieros preliminares a la Cuenta Pública para el ejercicio fiscal 2016.

Nivel	Componente	Resumen Narrativo	Población beneficiada con las acciones interinstitucionales (Intervenciones conjuntas)			
Denominación del Indicador	Método de cálculo	Definición del Indicador	Tipo/Dimensión/Frecuencia / Cobertura/Sentido	Valor Programado	Avance de la Meta	
Población atendida a través de intervención conjunta.	(Número de habitantes atendidos/Número de habitantes programados)*100	Población beneficiada con las acciones interinstitucionales (Intervenciones conjuntas)	Gestión /	150,000.00	126,720.00	
			Eficacia /	% Avance de la Meta	Semáforo	
			Mensual /	84.48	ÓPTIMO	
			Estatad /	Unidad de medida	Personas	
			Ascendente /	Parámetros		<input type="checkbox"/> 50 <input type="checkbox"/> 80 <input checked="" type="checkbox"/> 130

Unidad Responsable Fiscalía General del Estado

Nombre del Programa Presupuestario: **Vigilancia del cumplimiento de lineamientos y políticas para el ejercicio de los Servicios de Seguridad Pública**

Avance Financiero Ejercido \$512,323,373.36

Nivel	Fin	Resumen Narrativo	Contribuir a garantizar un entorno seguro para la vida, la propiedad y la movilidad de las personas y bienes, así como también generarles mayor certeza y Seguridad Jurídica mediante la vigilancia constante de la policía en el desarrollo de su actuación, q			
-------	------------	-------------------	---	--	--	--

Denominación del Indicador	Método de cálculo	Definición del Indicador	Tipo/Dimensión/Frecuencia / Cobertura/Sentido	Valor Programado	Avance de la Meta
Porcentaje de Reportes de Irregularidad Realizada	(Número de Reporte de Irregularidad Realizada/Número de Reportes de Irregularidad Programados)*100	Este indicador muestra el Porcentaje de Reportes de Irregularidad Realizada	Estratégico /	100.00	79.00
			Eficacia /	% Avance de la Meta	Semáforo
			Mensual /	79.00	ÓPTIMO
			Estatad /	Unidad de medida	Porcentaje
			Ascendente /	Parámetros	

Nivel	Propósito	Resumen Narrativo	La policía se apega a los principios de ética, legalidad, eficiencia, profesionalismo y honradez mediante la vigilancia constante en el desarrollo de su actuación que establece la legislación vigente.			
-------	------------------	-------------------	--	--	--	--

Denominación del Indicador	Método de cálculo	Definición del Indicador	Tipo/Dimensión/Frecuencia / Cobertura/Sentido	Valor Programado	Avance de la Meta
Porcentaje de Programas de seguridad implementados y en operación	(Número de Reporte de Irregularidad Realizada/Número de Reportes de Irregularidad Programados)*100	Este indicador muestra el Porcentaje de Programas de seguridad implementados y en operación	Estratégico /	100.00	79.00
			Eficacia /	% Avance de la Meta	Semáforo
			Mensual /	79.00	ÓPTIMO
			Estatad /	Unidad de medida	Porcentaje
			Ascendente /	Parámetros	

¹ Avances físicos y financieros preliminares a la Cuenta Pública para el ejercicio fiscal 2016.

Nivel **Componente** Resumen Narrativo Reporte de Supervisión de Irregularidad efectuado respecto de los principios de Actuación en el Servicio

Denominación del Indicador	Método de cálculo	Definición del Indicador	Tipo/Dimensión/Frecuencia /Cobertura/Sentido	Valor Programado	Avance de la Meta
Total de Reportes de Irregularidad Realizada	Sumatoria de Reportes de Irregularidad Programados	Este indicador muestra el Total de Reportes de Irregularidad Realizada	Gestión / Eficacia / Anual / Estatad / Ascendente /	227.00 % Avance de la Meta 96.48	219.00 Semáforo ÓPTIMO
				Unidad de medida	reportes
				Parámetros	
				■ 33	■ 66 ■ 130

Nivel **Componente** Resumen Narrativo Reportes de Supervisión del Sistema de Video Vigilancia para Salvaguardar la Integridad de la Ciudadanía

Denominación del Indicador	Método de cálculo	Definición del Indicador	Tipo/Dimensión/Frecuencia /Cobertura/Sentido	Valor Programado	Avance de la Meta
Total de Servicios de Seguridad Pública	Sumatoria de servicios de seguridad Atendidos	Supervisión en servicios establecidos	Gestión / Eficacia / Mensual / Estatad / Ascendente /	137.00 % Avance de la Meta 94.16	129.00 Semáforo ÓPTIMO
				Unidad de medida	Servicios
				Parámetros	
				■ 40	■ 80 ■ 130

Nombre del Programa Presupuestario: **Representación, Sustitución o Desistimiento en Términos de la Normatividad Aplicable en la Tramitación de los Juicios**

Avance Financiero Ejercido \$52,640,366.46

Nivel **Fin** Resumen Narrativo Contribuir a garantizar el estado de Derecho en la Entidad, a través mediante la legalidad de los actos emanados del actuar en las funciones correspondientes.

Denominación del Indicador	Método de cálculo	Definición del Indicador	Tipo/Dimensión/Frecuencia /Cobertura/Sentido	Valor Programado	Avance de la Meta
Porcentaje de acciones realizadas	(Número de acciones y actos jurídicos realizados y en proceso/Número de acciones actos jurídicos recibidos)*100	Este indicador muestra el Porcentaje de acciones realizadas	Estratégico / Eficacia / Anual / Estatad / Ascendente /	100.00 % Avance de la Meta 74.97	74.97 Semáforo MEJORABLE
				Unidad de medida	Porcentaje
				Parámetros	
				■ 60	■ 80 ■ 130

Nivel **Propósito** Resumen Narrativo La ciudadanía cuenta con certeza jurídica y legalidad en el actuar de la Dependencia, a efecto de crear una percepción de la ciudadanía de confianza.

Denominación del Indicador	Método de cálculo	Definición del Indicador	Tipo/Dimensión/Frecuencia /Cobertura/Sentido	Valor Programado	Avance de la Meta
Porcentaje de actos realizados ajustados a derecho.	(Número de acciones y actos llevados a cabo programados/Número de acciones y actos llevados a cabo concluidos)*100	La ciudadanía cuenta con certeza jurídica y legalidad en el actuar de la Dependencia, a efecto de crear una percepción de la ciudadanía de confianza.	Estratégico / Eficacia / Anual / Estatad / Ascendente /	100.00 % Avance de la Meta 74.97	74.97 Semáforo MEJORABLE
				Unidad de medida	Porcentaje
				Parámetros	
				■ 60	■ 80 ■ 130

¹ Avances físicos y financieros preliminares a la Cuenta Pública para el ejercicio fiscal 2016.

Nombre del Programa Presupuestario: **Representación Jurídica en la Seguridad Pública y la Procuración de Justicia**

Avance Financiero Ejercido

Nivel **Componente** Resumen Narrativo

Denominación del Indicador	Método de cálculo	Definición del Indicador	Tipo/Dimensión/Frecuencia / Cobertura/Sentido	Valor Programado	Avance de la Meta	
Total del Sistema Estructurado de Planeación para Asegurar el éxito de la Operación	Sumatoria de órdenes de operación ejecutadas	Existe la responsabilidad de intercambiar información para la planeación y ejecución de operaciones para los programas preventivos entre los comandantes de las unidades de seguridad en sus respectivas jurisdicciones	Gestión /	365.00	364.00	
			Eficacia /	% Avance de la Meta	Semáforo	
			Mensual /	99.73	ÓPTIMO	
			Estatal /	Unidad de medida	Servicios	
			Ascendente /	Parámetros		
				<input type="text" value="50"/>	<input type="text" value="80"/>	<input type="text" value="130"/>

Nivel **Componente** Resumen Narrativo

Denominación del Indicador	Método de cálculo	Definición del Indicador	Tipo/Dimensión/Frecuencia / Cobertura/Sentido	Valor Programado	Avance de la Meta	
Total de orden estratégico, táctico y operacional	Sumatoria de órdenes operacionales ejecutadas	Supervisar todas las actividades ordenadas, planteando la táctica y los planes a seguir, estableciendo la cadena de mando dentro de subordinados siendo encargado de realizar la lista de requerimientos logísticos para su operación.	Gestión /	365.00	366.00	
			Eficacia /	% Avance de la Meta	Semáforo	
			Mensual /	100.27	ÓPTIMO	
			Estatal /	Unidad de medida	Servicios	
			Ascendente /	Parámetros		
				<input type="text" value="60"/>	<input type="text" value="80"/>	<input type="text" value="130"/>

Nivel **Componente** Resumen Narrativo

Denominación del Indicador	Método de cálculo	Definición del Indicador	Tipo/Dimensión/Frecuencia / Cobertura/Sentido	Valor Programado	Avance de la Meta	
Porcentaje de documentos revisados	(Documentos sometidos a revisión/Total de documentos revisados)*100	Documentos para firma del Fiscal General revisados.	Gestión /	100.00	74.97	
			Eficacia /	% Avance de la Meta	Semáforo	
			Mensual /	74.97	ÓPTIMO	
			Estatal /	Unidad de medida	Porcentaje	
			Ascendente /	Parámetros		
				<input type="text" value="40"/>	<input type="text" value="70"/>	<input type="text" value="130"/>

Nivel **Componente** Resumen Narrativo

Denominación del Indicador	Método de cálculo	Definición del Indicador	Tipo/Dimensión/Frecuencia / Cobertura/Sentido	Valor Programado	Avance de la Meta	
Porcentaje de solicitudes atendidas	(Total de Solicitudes atendidas/Solicitudes recibidas)*100	Solicitudes de información pública atendidas a través de la Unidad de Transparencia	Gestión /	100.00	83.30	
			Eficacia /	% Avance de la Meta	Semáforo	
			Mensual /	83.30	ÓPTIMO	
			Estatal /	Unidad de medida	Porcentaje	
			Ascendente /	Parámetros		
				<input type="text" value="60"/>	<input type="text" value="80"/>	<input type="text" value="130"/>

¹ Avances físicos y financieros preliminares a la Cuenta Pública para el ejercicio fiscal 2016.

Nivel **Componente** Resumen Narrativo **Asesorías brindadas al Fiscal General en la implementación de líneas de Acción**

Denominación del Indicador	Método de cálculo	Definición del Indicador	Tipo/Dimensión/Frecuencia /Cobertura/Sentido	Valor Programado	Avance de la Meta	
Total de proyección de la Fiscalía General e índices de Seguridad en el Estado.	Sumatoria de Asesorías brindadas	Asesorar al Fiscal General en la implementación de líneas de Acción para la Procuración de Justicia, mediante Coord. de Autoridades de los 3 Niveles de Gobierno, y otras Entidades Federativas y Autoridades Internacionales	Gestión /	65.00	58.00	
			Eficacia /	% Avance de la Meta	Semáforo	
			Mensual /	89.23	ÓPTIMO	
			Estatad /	Unidad de medida	Asesorías	
			Ascendente /	Parámetros		
				60	80	130

Nivel **Componente** Resumen Narrativo **Calidad y eficiencia supervisada en la Procuración de Justicia y Seguridad Pública**

Denominación del Indicador	Método de cálculo	Definición del Indicador	Tipo/Dimensión/Frecuencia /Cobertura/Sentido	Valor Programado	Avance de la Meta	
Porcentaje de acciones institucionales apegadas a Derecho.	(Número de supervisiones institucionales realizadas/Número de supervisiones institucionales programadas)*100	Calidad y eficiencia supervisada en la procuración de justicia, el respeto a los derechos humanos, la prevención del delito, reinserción social y el combate a la delincuencia.	Gestión /	84.00	94.00	
			Eficacia /	% Avance de la Meta	Semáforo	
			Mensual /	111.90	ÓPTIMO	
			Estatad /	Unidad de medida	Porcentaje	
			Ascendente /	Parámetros		
				40	80	130

Nivel **Componente** Resumen Narrativo **Acuerdos tomados con autoridades de los tres niveles de Gobierno.**

Denominación del Indicador	Método de cálculo	Definición del Indicador	Tipo/Dimensión/Frecuencia /Cobertura/Sentido	Valor Programado	Avance de la Meta	
Porcentaje de Acuerdos firmados	(Número de acuerdos de colaboración celebrados/Número de acuerdos de colaboración firmados)*100	Este indicador muestra el Porcentaje de Acuerdos firmados	Gestión /	18.00	18.00	
			Eficacia /	% Avance de la Meta	Semáforo	
			Mensual /	100.00	ÓPTIMO	
			Estatad /	Unidad de medida	Porcentaje	
			Ascendente /	Parámetros		
				15	30	130

Nivel **Componente** Resumen Narrativo **Complemento de Operadores del Nuevo Sistema de Justicia Penal en Cumplimiento al Modelo de Gestión**

Denominación del Indicador	Método de cálculo	Definición del Indicador	Tipo/Dimensión/Frecuencia /Cobertura/Sentido	Valor Programado	Avance de la Meta	
Porcentaje de evaluaciones y acciones de seguimiento	(Evaluaciones realizadas/Seguimiento de las mismas)*100	Realizar evaluaciones y acciones de acompañamiento constantes con la finalidad de identificar las áreas de oportunidad para el seguimiento y mejora de la Implementación del Nuevo Sistema de Justicia Penal.	Gestión /	100.00	30.00	
			Eficacia /	% Avance de la Meta	Semáforo	
			Mensual /	30.00	EN RIESGO	
			Estatad /	Unidad de medida	Porcentaje	
			Ascendente /	Parámetros		
				60	80	130

¹ Avances físicos y financieros preliminares a la Cuenta Pública para el ejercicio fiscal 2016.

Nivel	Componente	Resumen Narrativo	Armonización en la Implementación del Nuevo Sistema de Justicia Penal			
Denominación del Indicador	Método de cálculo	Definición del Indicador	Tipo/Dimensión/Frecuencia / Cobertura/Sentido	Valor Programado	Avance de la Meta	
Porcentaje de las gestiones correspondientes para el cumplimiento del objetivo principal.	(Gestiones realizadas/Resultados gestionados)*100	La Implementación del Nuevo Sistema de Justicia Penal, requiere coordinación de diversas acciones encaminadas al cumplimiento de lo que establece el mandato Constitucional, Código de Nacional de Procedimientos Penales	Gestión /	100.00	30.00	
			Eficacia /	% Avance de la Meta	Semáforo	
			Mensual /	30.00	EN RIESGO	
			Estatad /	Unidad de medida	Porcentaje	
			Ascendente /	Parámetros		60 80 130

Nombre del Programa **Reinserción de los Adultos y Adolescentes a la Sociedad**
Presupuestario:

Avance Financiero Ejercido **\$212,462,940.26**

Nivel	Fin	Resumen Narrativo	Contribuir a la reinserción social de los adultos y adolescentes mediante la prestación de servicios integrales que atiendan la salud mental y física de los internos.			
Denominación del Indicador	Método de cálculo	Definición del Indicador	Tipo/Dimensión/Frecuencia / Cobertura/Sentido	Valor Programado	Avance de la Meta	
Porcentaje de personas reintegradas a la sociedad	(Número de Personas reintegradas/Total de Población)*100	Este indicador muestra el Porcentaje de personas reintegradas a la sociedad	Estratégico /	100.00	74.97	
			Eficacia /	% Avance de la Meta	Semáforo	
			Mensual /	74.97	MEJORABLE	
			Estatad /	Unidad de medida	Porcentaje	
			Ascendente /	Parámetros		28 98 130

Nivel	Propósito	Resumen Narrativo	La Fiscalía de Reinserción Social aplica los servicios integrales de atención en forma profesional y eficiente logrando la reinserción social de los adultos y adolescentes reclusos en los Centros penitenciarios en el Estado.			
Denominación del Indicador	Método de cálculo	Definición del Indicador	Tipo/Dimensión/Frecuencia / Cobertura/Sentido	Valor Programado	Avance de la Meta	
Porcentaje de servicios integrales de atención	(Número de servicios integrales de atención/Total de Población)*100	La Fiscalía de Reinserción Social aplica los servicios integrales de atención en forma profesional y eficiente logrando la reinserción social de los adultos y adolescente reclusos en los Centros penitenciarios en el Estado.	Estratégico /	100.00	74.97	
			Eficacia /	% Avance de la Meta	Semáforo	
			Anual /	74.97	MEJORABLE	
			Estatad /	Unidad de medida	Porcentaje	
			Ascendente /	Parámetros		30 85 130

Nivel	Componente	Resumen Narrativo	Acciones Técnico Penitenciarias implementadas a la población de internos			
Denominación del Indicador	Método de cálculo	Definición del Indicador	Tipo/Dimensión/Frecuencia / Cobertura/Sentido	Valor Programado	Avance de la Meta	
Porcentaje de internos atendidos	(Número de Internos atendidos/Internos Programados)*100	Elaboración de un programa personalizado según las características de cada interno (sociales, psicológicas, educativas, médicas, físicas) que permita su reinserción social.	Gestión /	100.00	97.00	
			Eficacia /	% Avance de la Meta	Semáforo	
			Anual /	97.00	ÓPTIMO	
			Estatad /	Unidad de medida	Porcentaje	
			Ascendente /	Parámetros		30 85 130

¹ Avances físicos y financieros preliminares a la Cuenta Pública para el ejercicio fiscal 2016.

Nivel **Componente** Resumen Narrativo **Internos atendidos con el programa contra las adicciones**

Denominación del Indicador	Método de cálculo	Definición del Indicador	Tipo/Dimensión/Frecuencia / Cobertura/Sentido	Valor Programado	Avance de la Meta	
Total de internos integrados al Módulo contra las adicciones en comunidad terapéutica	Internos atendidos del programa adicciones	Atención de Internos con problemas de adicción, brindándoles el tratamiento adecuado durante el proceso de desintoxicación, en los temas Psicológicos, Médicos y Alternativos.	Gestión /	1,250.00	1,145.87	
			Eficacia /	% Avance de la Meta	Semáforo	
			Mensual /	91.67	ÓPTIMO	
			Estatal /	internos		
			Ascendente /	Parámetros		
				25	89	130

Nivel **Componente** Resumen Narrativo **Paciente Internos atendidos que presentan características en trastorno de salud mental**

Denominación del Indicador	Método de cálculo	Definición del Indicador	Tipo/Dimensión/Frecuencia / Cobertura/Sentido	Valor Programado	Avance de la Meta	
Total de internos atendidos con trastorno mental	Número de Internos atendidos con trastorno mental	Paciente Internos atendidos en diferentes Centro de Reclusión del Estado de Jalisco que presentan características en trastorno de salud mental.	Gestión /	306.00	255.00	
			Eficacia /	% Avance de la Meta	Semáforo	
			Mensual /	83.33	MEJORABLE	
			Estatal /	internos		
			Ascendente /	Parámetros		
				20	95	130

Nivel **Componente** Resumen Narrativo **Personal Capacitado en Formación Especializada e Institucional**

Denominación del Indicador	Método de cálculo	Definición del Indicador	Tipo/Dimensión/Frecuencia / Cobertura/Sentido	Valor Programado	Avance de la Meta	
Total de personas capacitadas con enfoque en el nuevo sistema penal acusatorio	Número de personal capacitado	Programar al personal de los Centros Penitenciarios, en la formación y profesionalización en el nuevo Sistema Penal Acusatorio.	Gestión /	1,450.00	1,850.00	
			Eficacia /	% Avance de la Meta	Semáforo	
			Trimestral /	127.59	ÓPTIMO	
			Estatal /	personas		
			Ascendente /	Parámetros		
				45	69	130

Nivel **Componente** Resumen Narrativo **Infraestructura y equipo tecnológico implementado**

Denominación del Indicador	Método de cálculo	Definición del Indicador	Tipo/Dimensión/Frecuencia / Cobertura/Sentido	Valor Programado	Avance de la Meta	
Total de servicio de la instalación, renovación o ampliación de la infraestructura o equipo tecnológico	Número de servicios realizados	Implementación, renovación o ampliación de infraestructura de equipo tecnológico	Gestión /	60.00	76.00	
			Eficacia /	% Avance de la Meta	Semáforo	
			Mensual /	126.67	ÓPTIMO	
			Estatal /	Servicio		
			Ascendente /	Parámetros		
				30	58	130

¹ Avances físicos y financieros preliminares a la Cuenta Pública para el ejercicio fiscal 2016.

Nivel	Componente	Resumen Narrativo	Mantenimiento correctivo tramitado de los equipos tecnológicos			
Denominación del Indicador	Método de cálculo	Definición del Indicador	Tipo/Dimensión/Frecuencia /Cobertura/Sentido	Valor Programado	Avance de la Meta	
Porcentaje de Gestión de equipos tecnológicos a reparar	(Número de equipos tecnológicos reparados/Número de equipos tecnológicos gestionados a reparación)*100	Gestionar ante los proveedores y la Fiscalía General el trámite para la reparación de los equipos tecnológicos	Gestión /	100.00	100.00	
			Eficacia /	% Avance de la Meta	Semáforo	
			Bimestral /	100.00	ÓPTIMO	
			Estatad /	Unidad de medida	Porcentaje	
			Ascendente /	Parámetros	25 85 130	

Nivel	Componente	Resumen Narrativo	Equipo tecnológico reparado			
Denominación del Indicador	Método de cálculo	Definición del Indicador	Tipo/Dimensión/Frecuencia /Cobertura/Sentido	Valor Programado	Avance de la Meta	
Porcentaje del equipo reparado	(Total de equipos tecnológicos reparados/Total de equipos dañados)*100	Corrección, reparación o reposición de partes del equipo tecnológico de la diferentes áreas dependientes de la Fiscalía de Reinserción Social.	Gestión /	100.00	91.63	
			Eficacia /	% Avance de la Meta	Semáforo	
			Mensual /	91.63	ÓPTIMO	
			Estatad /	Unidad de medida	Porcentaje	
			Ascendente /	Parámetros	30 60 130	

Nombre del Programa **Productos Inteligentes Terminados**
Presupuestario:

Avance Financiero Ejercido \$71,431,906.30

Nivel	Fin	Resumen Narrativo	Contribuir en la creación de bases de datos en materia de seguridad pública, para estudiar y analizar la evolución del fenómeno delictivo y criminal mediante la elaboración de productos de inteligencia que sirvan como base para la toma de decisiones			
Denominación del Indicador	Método de cálculo	Definición del Indicador	Tipo/Dimensión/Frecuencia /Cobertura/Sentido	Valor Programado	Avance de la Meta	
Porcentaje de productos inteligentes elaborados	(Solicitudes atendidas/Solicitudes requeridas)*100	Este indicador muestra el Porcentaje de productos inteligentes elaborados	Estratégico /	100.00	85.00	
			Eficacia /	% Avance de la Meta	Semáforo	
			Anual /	85.00	ÓPTIMO	
			Estatad /	Unidad de medida	Porcentaje	
			Ascendente /	Parámetros	33.01 66 130	

Nivel	Propósito	Resumen Narrativo	La Fiscalía General cuenta con procesos mejorados y calidad de la información sobre seguridad pública y procuración de justicia			
Denominación del Indicador	Método de cálculo	Definición del Indicador	Tipo/Dimensión/Frecuencia /Cobertura/Sentido	Valor Programado	Avance de la Meta	
Porcentaje de productos inteligentes atendidos	(Total de productos inteligentes atendidos/Total de productos inteligentes solicitados)*100	La Fiscalía General cuenta con procesos mejorados y calidad de la información sobre seguridad pública y procuración de justicia.	Estratégico /	100.00	85.00	
			Eficacia /	% Avance de la Meta	Semáforo	
			Anual /	85.00	ÓPTIMO	
			Estatad /	Unidad de medida	Porcentaje	
			Ascendente /	Parámetros	33 66 130	

¹ Avances físicos y financieros preliminares a la Cuenta Pública para el ejercicio fiscal 2016.

Nivel	Componente	Resumen Narrativo	Denuncias Anónimas (089) recibidas			
Denominación del Indicador	Método de cálculo	Definición del Indicador	Tipo/Dimensión/Frecuencia / Cobertura/Sentido	Valor Programado	Avance de la Meta	
Total de Denuncias Anónimas ingresadas al Sistema.	Sumatoria de Denuncias recibidas	Denuncias Anónimas reportadas al Sistema 089 por parte de la ciudadanía recibidas	Gestión / Eficacia / Mensual / Estatal / Ascendente /	29,400.00 % Avance de la Meta 100.68	29,599.00 Semáforo ÓPTIMO	
				Unidad de medida	Denuncias	
				Parámetros		
				■ 33	■ 65 ■ 130	

Nivel	Componente	Resumen Narrativo	Información en materia de delitos tecnológicos entregada			
Denominación del Indicador	Método de cálculo	Definición del Indicador	Tipo/Dimensión/Frecuencia / Cobertura/Sentido	Valor Programado	Avance de la Meta	
Total de Requerimientos de Colaboración respondidas.	Sumatoria de Requerimientos solicitados	Información vinculados a la investigación de delitos cometidos mediante el uso de las tecnologías de información entregadas.	Gestión / Eficacia / Mensual / Estatal / Ascendente /	1,390.00 % Avance de la Meta 87.91	1,222.00 Semáforo ÓPTIMO	
				Unidad de medida	Requerimientos	
				Parámetros		
				■ 33.01	■ 65 ■ 130	

Nivel	Componente	Resumen Narrativo	Análisis de investigación para la mejor investigación entregados			
Denominación del Indicador	Método de cálculo	Definición del Indicador	Tipo/Dimensión/Frecuencia / Cobertura/Sentido	Valor Programado	Avance de la Meta	
Total de Análisis de Investigación Elaborados	Sumatoria de Análisis elaborados	Análisis de investigación con los criterios solicitados por las diversas instancias de Gobierno (Federal, Estatal y Municipal) para la mejor investigación entregados	Gestión / Eficacia / Mensual / Estatal / Ascendente /	24.00 % Avance de la Meta 100.00	24.00 Semáforo ÓPTIMO	
				Unidad de medida	Análisis de Investigación	
				Parámetros		
				■ 33.01	■ 65 ■ 130	

Nivel	Componente	Resumen Narrativo	Registro Nacional del personal de Seguridad Pública actualizado			
Denominación del Indicador	Método de cálculo	Definición del Indicador	Tipo/Dimensión/Frecuencia / Cobertura/Sentido	Valor Programado	Avance de la Meta	
Total de Registro de personal de seguridad actualizado	Sumatoria de registros de Personal en Bases de Datos de los reportados en Estados de Fuerza	Registro del Personal de seguridad pública en el Sistema Nacional de Seguridad Pública actualizado	Gestión / Eficacia / Mensual / Estatal / Ascendente /	5,900.00 % Avance de la Meta 111.29	6,566.00 Semáforo ÓPTIMO	
				Unidad de medida	Registros	
				Parámetros		
				■ 30	■ 62 ■ 130	

¹ Avances físicos y financieros preliminares a la Cuenta Pública para el ejercicio fiscal 2016.

Nivel **Componente** Resumen Narrativo **Fichas de identificación e investigación entregadas**

Denominación del Indicador	Método de cálculo	Definición del Indicador	Tipo/Dimensión/Frecuencia /Cobertura/Sentido	Valor Programado	Avance de la Meta
Total de Elaboración de Ficha de identificación	Sumatoria de Número de Documentos Elaborado	Ficha de identificación e investigación solicitadas por las diversas instancias gubernamentales (Federal, Estatal y Municipal) para la mejor investigación	Gestión /	4,950.00	5,514.00
			Eficacia /	% Avance de la Meta	Semáforo
			Mensual /	111.39	ÓPTIMO
			Estatal /	Unidad de medida: Fichas de identificación	
			Ascendente /	Parámetros: 33.01 (rojo), 65 (amarillo), 130 (verde)	

Nivel **Componente** Resumen Narrativo **Estadística de seguridad y georreferenciación del delito entregados**

Denominación del Indicador	Método de cálculo	Definición del Indicador	Tipo/Dimensión/Frecuencia /Cobertura/Sentido	Valor Programado	Avance de la Meta
Total de productos estadísticos elaborados	Sumatoria de Productos Estadísticos elaborados	Estadística de seguridad y georreferenciación de los delito para la mejor detección de zonas problemáticas entregados	Gestión /	680.00	714.00
			Eficacia /	% Avance de la Meta	Semáforo
			Mensual /	105.00	ÓPTIMO
			Estatal /	Unidad de medida: Productos Estadísticos	
			Ascendente /	Parámetros: 33.01 (rojo), 65 (amarillo), 130 (verde)	

Nivel **Componente** Resumen Narrativo **Llamadas de Emergencia 066 atendidas**

Denominación del Indicador	Método de cálculo	Definición del Indicador	Tipo/Dimensión/Frecuencia /Cobertura/Sentido	Valor Programado	Avance de la Meta
Total de llamadas de emergencias canalizadas a través del CEINCO	Sumatoria de llamadas verídicas canalizadas	Llamadas de emergencia verídicas de todo el estado de Jalisco mediante el sistema 066 atendidas	Gestión /	620,450.00	625,256.00
			Eficacia /	% Avance de la Meta	Semáforo
			Mensual /	100.77	ÓPTIMO
			Estatal /	Unidad de medida: Llamadas	
			Ascendente /	Parámetros: 25.01 (rojo), 60 (amarillo), 130 (verde)	

Nivel **Componente** Resumen Narrativo **Llamadas de Emergencia recibidas a través de la infraestructura tecnológica de los C.A.R.E.**

Denominación del Indicador	Método de cálculo	Definición del Indicador	Tipo/Dimensión/Frecuencia /Cobertura/Sentido	Valor Programado	Avance de la Meta
Total de llamadas de emergencias canalizados a través de los de CARES	Sumatoria de llamadas verídicas canalizadas	Llamadas de emergencia realizadas por la ciudadanía a través de los Centros de Atención Regional de Emergencias (C.A.R.E.) canalizadas	Gestión /	149,930.00	151,999.00
			Eficacia /	% Avance de la Meta	Semáforo
			Mensual /	101.38	ÓPTIMO
			Estatal /	Unidad de medida: Llamadas	
			Ascendente /	Parámetros: 18.01 (rojo), 36 (amarillo), 130 (verde)	

¹ Avances físicos y financieros preliminares a la Cuenta Pública para el ejercicio fiscal 2016.

Nivel		Componente	Resumen Narrativo	Poblaciones rurales de difícil acceso y extrema pobreza comunicadas		
Denominación del Indicador	Método de cálculo	Definición del Indicador	Tipo/Dimensión/Frecuencia /Cobertura/Sentido	Valor Programado	Avance de la Meta	
Total de poblaciones con comunicación	Sumatoria de poblaciones sin comunicación Atendidas	Este indicador muestra el Total de poblaciones con comunicación	Gestión /	795.00	789.00	
			Eficacia /	% Avance de la Meta		Semáforo
			Anual /	99.25	ÓPTIMO	
			Estatad /	Unidad de medida	Poblaciones	
			Ascendente /	Parámetros	33.01	65

Nivel		Componente	Resumen Narrativo	Radios de Banda Lateral Única (B.L.U.) funcionando		
Denominación del Indicador	Método de cálculo	Definición del Indicador	Tipo/Dimensión/Frecuencia /Cobertura/Sentido	Valor Programado	Avance de la Meta	
Cantidad de radios BLU Nuevos para la comunicación de poblaciones rurales	(Número de radios requeridos/Número de Poblaciones Beneficiadas)*100	Radios de Banda Lateral Única (B.L.U.) para la comunicación de las Poblaciones rurales de difícil acceso y extrema pobreza funcionando	Gestión /	795.00	791.00	
			Eficacia /	% Avance de la Meta		Semáforo
			Anual /	99.50	ÓPTIMO	
			Estatad /	Unidad de medida	Radio	
			Ascendente /	Parámetros	33.01	65

Nivel		Componente	Resumen Narrativo	Sistema de comunicación de las Dependencias de Seguridad Pública, Protección Civil y Servicios Médicos eficientado		
Denominación del Indicador	Método de cálculo	Definición del Indicador	Tipo/Dimensión/Frecuencia /Cobertura/Sentido	Valor Programado	Avance de la Meta	
Total de Equipos de Radiocomunicación troncalizada	Sumatoria de Equipos configurados	Sistema de Comunicación de la dependencias de Seguridad Pública, Protección Civil y Servicios Médicos eficientado	Gestión /	2,540.00	2,333.00	
			Eficacia /	% Avance de la Meta		Semáforo
			Anual /	91.85	ÓPTIMO	
			Estatad /	Unidad de medida	Equipo de radio comunicación	
			Ascendente /	Parámetros	33.01	65

Nivel		Componente	Resumen Narrativo	Sistemas de Inteligencia Tecnológica eficientados		
Denominación del Indicador	Método de cálculo	Definición del Indicador	Tipo/Dimensión/Frecuencia /Cobertura/Sentido	Valor Programado	Avance de la Meta	
Total de Sistemas de Inteligencia Tecnológica entregados	Sumatoria de Solicitudes de Sistemas de Inteligencia Tecnológica entregados	Este indicador muestra el Total de Sistemas de Inteligencia Tecnológica entregados	Gestión /	6.00	6.00	
			Eficacia /	% Avance de la Meta		Semáforo
			Anual /	100.00	ÓPTIMO	
			Estatad /	Unidad de medida	Sistemas	
			Ascendente /	Parámetros	33.01	66

Nombre del Programa Presupuestario:

Planear y programar las operaciones tácticas y la prestación de servicios, así como prevenir delitos de alto impacto

Avance Financiero

Ejercido

\$5,092,628.43

¹ Avances físicos y financieros preliminares a la Cuenta Pública para el ejercicio fiscal 2016.

Nivel	Componente	Resumen Narrativo	Detenidos por actividad delictiva			
Denominación del Indicador	Método de cálculo	Definición del Indicador	Tipo/Dimensión/Frecuencia / Cobertura/Sentido	Valor Programado	Avance de la Meta	
Total de detenidos por actividades delictivas	Total de personas detenidas por actividades delictivas	Operativos de vigilancia ordinaria	Gestión /	600.00	676.00	
			Eficacia /	% Avance de la Meta	Semáforo	
			Mensual /	112.67	ÓPTIMO	
			Municipal /	Unidad de medida	persona	
			Ascendente /	Parámetros	33 66 130	

Nivel	Componente	Resumen Narrativo	Operativos Ejecutados para Inhibir la Comisión de Delitos			
Denominación del Indicador	Método de cálculo	Definición del Indicador	Tipo/Dimensión/Frecuencia / Cobertura/Sentido	Valor Programado	Avance de la Meta	
Total de detenidos por actividades delictivas	Total de personas detenidas por actividades delictivas	Detenidos por actividad delictiva	Gestión /	3,600.00	2,223.00	
			Eficacia /	% Avance de la Meta	Semáforo	
			Mensual /	61.75	MEJORABLE	
			Municipal /	Unidad de medida	persona	
			Ascendente /	Parámetros	33 66 130	

Nombre del Programa Presupuestario: **Planeación, Evaluación y Logística**

Avance Financiero Ejercido: **\$399,426,304.78**

Nivel	Fin	Resumen Narrativo	Contribuir a salvaguardar la integridad, dignidad y los derechos de las personas, así como de sus bienes; mantener el orden público en el estado y establecer los mecanismos de coordinación entre los tres órdenes de gobierno mediante planes y programas			
Denominación del Indicador	Método de cálculo	Definición del Indicador	Tipo/Dimensión/Frecuencia / Cobertura/Sentido	Valor Programado	Avance de la Meta	
Porcentaje de programas operativos conjuntos entre los 3 órdenes de Gobierno	(Número de planes de operación programados/Número de planes de programas de operación ejecutados)*100	Este indicador muestra el Porcentaje de programas operativos conjuntos entre los 3 órdenes de Gobierno	Estratégico /	100.00	74.97	
			Eficacia /	% Avance de la Meta	Semáforo	
			Anual /	74.97	ÓPTIMO	
			Estatad /	Unidad de medida	Porcentaje	
			Ascendente /	Parámetros	33 66 130	

Nivel	Propósito	Resumen Narrativo	La Seguridad Pública cuenta con planes y programas operativos que permiten su fortalecimiento.			
Denominación del Indicador	Método de cálculo	Definición del Indicador	Tipo/Dimensión/Frecuencia / Cobertura/Sentido	Valor Programado	Avance de la Meta	
Porcentaje de planes de operación	(Número de planes de operación solicitados/Total de planes de operación entregados)*100	Este indicador muestra el Porcentaje de planes de operación	Estratégico /	100.00	74.97	
			Eficacia /	% Avance de la Meta	Semáforo	
			Anual /	74.97	ÓPTIMO	
			Estatad /	Unidad de medida	Porcentaje	
			Ascendente /	Parámetros	33 66 130	

¹ Avances físicos y financieros preliminares a la Cuenta Pública para el ejercicio fiscal 2016.

Nivel	Componente	Resumen Narrativo	Planes de operación ejecutados		
Denominación del Indicador	Método de cálculo	Definición del Indicador	Tipo/Dimensión/Frecuencia /Cobertura/Sentido	Valor Programado	Avance de la Meta
Número de planes de operación ejecutados	Número de planes de operación efectuados	En las reuniones de trabajo, se planifica las acciones a realizar antes, durante y después de los eventos que deberán cubrirse	Gestión / Eficacia / Mensual / Estatad / Ascendente /	114.00 % Avance de la Meta 108.77	124.00 Semáforo ÓPTIMO
Unidad de medida				Planes de operación	
Parámetros				27	54
				130	

Nivel	Componente	Resumen Narrativo	Planes Desarrollados		
Denominación del Indicador	Método de cálculo	Definición del Indicador	Tipo/Dimensión/Frecuencia /Cobertura/Sentido	Valor Programado	Avance de la Meta
Número de planes de operación ejecutados	Número de planes de operación efectuados	En las reuniones de trabajo, se planifica las acciones a realizar antes, durante y después de los eventos que deberán cubrirse	Gestión / Eficacia / Mensual / Estatad / Ascendente /	114.00 % Avance de la Meta 108.77	124.00 Semáforo ÓPTIMO
Unidad de medida				Planes de operación	
Parámetros				27	54
				130	

Nombre del Programa Presupuestario: **Planeación en la Elaboración de Instrumentos y Mecanismos para Recopilar y Procesar Información Generada por las Áreas**

Avance Financiero Ejercido

Nivel	Fin	Resumen Narrativo	Contribuir en la generación de políticas institucionales a través del diseño de instrumentos de planeación relativos a la procuración de justicia, reinserción social prevención del delito, y seguridad pública.		
Denominación del Indicador	Método de cálculo	Definición del Indicador	Tipo/Dimensión/Frecuencia /Cobertura/Sentido	Valor Programado	Avance de la Meta
Porcentaje de políticas institucionales en materia de seguridad mejoradas	(Número de averiguaciones previas iniciadas/Número de averiguaciones previas contabilizadas)*100	Este indicador muestra el Porcentaje de políticas institucionales en materia de seguridad mejoradas	Estratégico / Eficacia / Anual / Estatad / Ascendente /	100.00 % Avance de la Meta 74.97	74.97 Semáforo ÓPTIMO
Unidad de medida				Porcentaje	
Parámetros				33	66
				130	

Nivel	Propósito	Resumen Narrativo	Las instancias, dependencias y entidades generadoras de información cuentan con la coordinación necesaria para establecer mecanismos que permitan asegurar la toma de decisiones de calidad.		
Denominación del Indicador	Método de cálculo	Definición del Indicador	Tipo/Dimensión/Frecuencia /Cobertura/Sentido	Valor Programado	Avance de la Meta
Porcentaje de coordinación institucional para generación de estadísticas	(Número de averiguaciones previas iniciadas/Número de averiguaciones previas iniciadas por el delito de robo a persona)*100	Este indicador muestra el Porcentaje de coordinación institucional para generación de estadísticas	Estratégico / Eficacia / Anual / Estatad / Ascendente /	100.00 % Avance de la Meta 74.97	74.97 Semáforo ÓPTIMO
Unidad de medida				porcentaje	
Parámetros				33	66
				130	

¹ Avances físicos y financieros preliminares a la Cuenta Pública para el ejercicio fiscal 2016.

Nivel **Componente** Resumen Narrativo Seguimiento a indicadores de desempeño de la dependencia efectuado.

Denominación del Indicador	Método de cálculo	Definición del Indicador	Tipo/Dimensión/Frecuencia /Cobertura/Sentido	Valor Programado	Avance de la Meta
Total de actualizaciones realizadas por la Dirección General de la Unidad de Planeación y Evaluación de Políticas Institucionales	Sumatoria de actualizaciones de indicadores realizadas	Este indicador muestra el Total de actualizaciones realizadas por la Dirección General de la Unidad de Planeación y Evaluación de Políticas Institucionales	Gestión / Eficacia / Anual / Estatad / Ascendente /	12.00 % Avance de la Meta 100.00	12.00 Semáforo ÓPTIMO
				Unidad de medida	Actualizaciones
				Parámetros	
				60	79.99
				130	

Nivel **Componente** Resumen Narrativo Informe mensual sobre incidencia delictiva para reunión de trabajo del Fiscal General realizado

Denominación del Indicador	Método de cálculo	Definición del Indicador	Tipo/Dimensión/Frecuencia /Cobertura/Sentido	Valor Programado	Avance de la Meta
Total de actualizaciones realizadas por la Dirección General de la Unidad de Planeación y Evaluación de Políticas Institucionales	Sumatoria de actualizaciones de indicadores realizadas	Seguimiento a indicadores de desempeño de la dependencia efectuado.	Gestión / Eficacia / Anual / Estatad / Ascendente /	12.00 % Avance de la Meta 100.00	12.00 Semáforo ÓPTIMO
				Unidad de medida	Actualizaciones
				Parámetros	
				60	79.99
				130	

Nombre del Programa **Investigar y Perseguir los Delitos Electorales de Orden Estatal**
Presupuestario:

Avance Financiero Ejercicio \$2,231,272.50

Nivel **Componente** Resumen Narrativo Atención a las Averiguaciones Previas en Materia de Delitos Electorales Instauradas

Denominación del Indicador	Método de cálculo	Definición del Indicador	Tipo/Dimensión/Frecuencia /Cobertura/Sentido	Valor Programado	Avance de la Meta
Porcentaje de averiguaciones previas y/o carpetas de investigación instauradas en materia de delitos electorales	(Total de las averiguaciones previas y/o carpetas de investigación integradas/Total de averiguaciones previas y/o carpetas de investigación recibidas)*100	Este indicador muestra el Porcentaje de averiguaciones previas y/o carpetas de investigación instauradas en materia de delitos electorales	Gestión / Eficacia / Semestral / Estatad / Ascendente /	100.00 % Avance de la Meta 100.00	100.00 Semáforo ÓPTIMO
				Unidad de medida	Porcentaje
				Parámetros	
				60	80
				130	

Nivel **Componente** Resumen Narrativo Capacitar a grupos vulnerables que por desconocimiento de la ley y sus consecuencias pueden ser víctimas de delitos electorales

Denominación del Indicador	Método de cálculo	Definición del Indicador	Tipo/Dimensión/Frecuencia /Cobertura/Sentido	Valor Programado	Avance de la Meta
Total de capacitación a grupos vulnerables en materia de Delitos Electorales	Sumatoria de Capacitaciones impartidas	Este indicador muestra el Total de capacitación a grupos vulnerables en materia de Delitos Electorales	Gestión / Eficacia / Mensual / Estatad / Ascendente /	24.00 % Avance de la Meta 100.00	24.00 Semáforo ÓPTIMO
				Unidad de medida	Capacitaciones
				Parámetros	
				60	80
				130	

¹ Avances físicos y financieros preliminares a la Cuenta Pública para el ejercicio fiscal 2016.

Nivel **Componente** Resumen Narrativo Implementar actividades de difusión y divulgación sobre delitos electorales en el Estados de Jalisco

Denominación del Indicador	Método de cálculo	Definición del Indicador	Tipo/Dimensión/Frecuencia / Cobertura/Sentido	Valor Programado	Avance de la Meta
Promoción y difusión de temas en materia de delitos electorales	(Difusión y divulgación programada/Difusión y divulgación ejecutada)*100	Este indicador muestra el Promoción y difusión de temas en materia de delitos electorales	Gestión / Eficacia / Anual / Estatal / Ascendente /	28.00 % Avance de la Meta 100.00	28.00 Semáforo ÓPTIMO
Unidad de medida				Difusiones	
Parámetros				<input type="checkbox"/> 60 <input type="checkbox"/> 80 <input type="checkbox"/> 130	

Nivel **Componente** Resumen Narrativo Instruir en materia de delitos electorales a las autoridades municipales

Denominación del Indicador	Método de cálculo	Definición del Indicador	Tipo/Dimensión/Frecuencia / Cobertura/Sentido	Valor Programado	Avance de la Meta
Total de asesorías jurídica para autoridades en materia de delitos electorales brindadas	Sumatoria de asesorías Jurídicas brindadas	Este indicador muestra el Total de asesorías jurídica para autoridades en materia de delitos electorales brindadas	Gestión / Eficacia / Semestral / Estatal / Ascendente /	15.00 % Avance de la Meta 100.00	15.00 Semáforo ÓPTIMO
Unidad de medida				Asesorías	
Parámetros				<input type="checkbox"/> 60 <input type="checkbox"/> 80 <input type="checkbox"/> 130	

Nombre del Programa Presupuestario: **Investigación y Persecución de los Delitos**

Avance Financiero Ejercido \$404,646,860.52

Nivel **Componente** Resumen Narrativo Operativos estratégicos implementados

Denominación del Indicador	Método de cálculo	Definición del Indicador	Tipo/Dimensión/Frecuencia / Cobertura/Sentido	Valor Programado	Avance de la Meta
Número de investigaciones necesarias para la integración de la averiguación previa.	Número de investigaciones requeridas	Ministerio Público auxiliado en la integración de la averiguación previa	Gestión / Eficacia / Mensual / Estatal / Ascendente /	10,000.00 % Avance de la Meta 100.23	10,023.00 Semáforo ÓPTIMO
Unidad de medida				investigación	
Parámetros				<input type="checkbox"/> 33 <input type="checkbox"/> 66 <input type="checkbox"/> 130	

Nivel **Componente** Resumen Narrativo Ministerio Público auxiliado en la integración de la averiguación previa

Denominación del Indicador	Método de cálculo	Definición del Indicador	Tipo/Dimensión/Frecuencia / Cobertura/Sentido	Valor Programado	Avance de la Meta
Total de traslados, custodia de detenidos y arraigados a los diferentes centros de readaptación social, de zonas regionales y al interior de la república mexicana	Número de traslados realizados	Número de traslados, custodia de detenidos y arraigados a los diferentes centros de readaptación social, de zonas regionales y al interior de la república mexicana	Gestión / Eficacia / Mensual / Estatal / Ascendente /	54,000.00 % Avance de la Meta 100.88	54,477.00 Semáforo ÓPTIMO
Unidad de medida				Acuses	
Parámetros				<input type="checkbox"/> 33 <input type="checkbox"/> 66 <input type="checkbox"/> 130	

¹ Avances físicos y financieros preliminares a la Cuenta Pública para el ejercicio fiscal 2016.

Nivel **Componente** Resumen Narrativo **Traslados, custodia de detenidos y arraigados efectuados a los diferentes centros de readaptación social, de zonas regionales y al interior de la república mexicana.**

Denominación del Indicador	Método de cálculo	Definición del Indicador	Tipo/Dimensión/Frecuencia /Cobertura/Sentido	Valor Programado	Avance de la Meta
Número de mandamientos judiciales cumplidos	Número de mandamientos judiciales ordenados	Mandamientos judiciales realizados	Gestión / Eficacia / Mensual / Estatal / Ascendente /	3,600.00 % Avance de la Meta 88.39	3,182.00 Semáforo ÓPTIMO
Unidad de medida				Mandamiento judicial	
Parámetros				<input type="checkbox"/> 33 <input type="checkbox"/> 66 <input type="checkbox"/> 130	

Nivel **Componente** Resumen Narrativo **Mandamientos judiciales realizados**

Denominación del Indicador	Método de cálculo	Definición del Indicador	Tipo/Dimensión/Frecuencia /Cobertura/Sentido	Valor Programado	Avance de la Meta
Total de operativos estratégicos implementados	Número de operativos efectivos realizados	Operativos estratégicos consistentes en realizar una actividad que abarque una amplia zona que puede ser en objetivos dirigidos o varios	Gestión / Eficacia / Mensual / Estatal / Ascendente /	4,800.00 % Avance de la Meta 73.85	3,545.00 Semáforo ÓPTIMO
Unidad de medida				operativos	
Parámetros				<input type="checkbox"/> 33 <input type="checkbox"/> 66 <input type="checkbox"/> 130	

Nombre del Programa Presupuestario: **Estrategias de Inteligencia para la investigación, la Prevención, Persecución y Sanción de los Delitos**

Avance Financiero Ejercido

Nivel **Componente** Resumen Narrativo **Hechos Delictivos Resueltos Mediante el Cumplimiento de las Órdenes Emitidas y operativos Realizados**

Denominación del Indicador	Método de cálculo	Definición del Indicador	Tipo/Dimensión/Frecuencia /Cobertura/Sentido	Valor Programado	Avance de la Meta
Total de Ordenes Cumplidas	Sumatoria de mandamientos cumplimentados	Mide el aumento de ordenes cumplimentadas en el interior del estado	Gestión / Eficacia / Anual / Regional / Ascendente /	14.00 % Avance de la Meta 114.29	16.00 Semáforo ÓPTIMO
Unidad de medida				mandamientos	
Parámetros				<input type="checkbox"/> 30 <input type="checkbox"/> 60 <input type="checkbox"/> 130	

Nivel **Componente** Resumen Narrativo **Combate Frontal a los Delitos de Narcomenudeo**

Denominación del Indicador	Método de cálculo	Definición del Indicador	Tipo/Dimensión/Frecuencia /Cobertura/Sentido	Valor Programado	Avance de la Meta
Porcentaje de Consignación en delito de Narcomenudeo	(Porcentaje comparativo Número de consignaciones 2015/ Porcentaje comparativo Número de consignaciones 2016)*100	Mide el número de consignaciones en delito de Narcomenudeo	Gestión / Eficacia / Anual / Regional / Ascendente /	79.67 % Avance de la Meta 106.02	84.47 Semáforo ÓPTIMO
Unidad de medida				Porcentaje	
Parámetros				<input type="checkbox"/> 30 <input type="checkbox"/> 60 <input type="checkbox"/> 130	

¹ Avances físicos y financieros preliminares a la Cuenta Pública para el ejercicio fiscal 2016.

Nivel	Componente	Resumen Narrativo	Procesos Judiciales Atendidos		
Denominación del Indicador	Método de cálculo	Definición del Indicador	Tipo/Dimensión/Frecuencia / Cobertura/Sentido	Valor Programado	Avance de la Meta
Total de Actividades Cumplidas En la Dirección de Control de Procesos y Audiencias	Sumatoria de Actividades Realizadas	Mide el cumplimiento de sus actividades	Gestión /	720.00	685.00
			Eficacia /	% Avance de la Meta	Semáforo
			Anual /	95.14	ÓPTIMO
			Regional /	Unidad de medida	actividades
			Ascendente /	Parámetros	30 60 130

Nivel	Componente	Resumen Narrativo	Combate a los Delitos de Alto Impacto en el Interior del Estado		
Denominación del Indicador	Método de cálculo	Definición del Indicador	Tipo/Dimensión/Frecuencia / Cobertura/Sentido	Valor Programado	Avance de la Meta
Porcentaje de Reducción en los Delitos de Alto impacto	(Número de consignaciones 2015/Número de consignaciones 2016)*100	Mide el decremento en los delitos de alto impacto	Gestión /	37.98	31.28
			Eficacia /	% Avance de la Meta	Semáforo
			Anual /	82.36	ÓPTIMO
			Regional /	Unidad de medida	Porcentaje
			Ascendente /	Parámetros	38 60 130

Nivel	Componente	Resumen Narrativo	Impartición de Justicia Especializada para los Adolescentes en Conflicto con la Ley		
Denominación del Indicador	Método de cálculo	Definición del Indicador	Tipo/Dimensión/Frecuencia / Cobertura/Sentido	Valor Programado	Avance de la Meta
Porcentaje de Expedientes de Investigación	(Porcentaje de Consignaciones de Expedientes de Adolescentes 2015/Porcentaje de Consignaciones de Expedientes de Adolescentes 2016)*100	Mide la eficiencia en la integración de expedientes de investigación	Gestión /	58.39	53.39
			Eficacia /	% Avance de la Meta	Semáforo
			Anual /	91.44	ÓPTIMO
			Regional /	Unidad de medida	Porcentaje
			Ascendente /	Parámetros	30 60 130

Nombre del Programa Presupuestario: **Difusión de Logros y Resultados de la Fiscalía General del Estado**

Avance Financiero Ejercido \$12,673,814.72

Nivel	Fin	Resumen Narrativo	Contribuir en el fortalecimiento del sistema de seguridad pública con un enfoque en la seguridad ciudadana a través de la difusión de información sobre programas, acciones, eventos y resultados de la Fiscalía General del Estado		
Denominación del Indicador	Método de cálculo	Definición del Indicador	Tipo/Dimensión/Frecuencia / Cobertura/Sentido	Valor Programado	Avance de la Meta
Porcentaje de productos de comunicación elaborados	(Número de productos de comunicación programados/Número de productos de comunicación elaborados)*100	Este indicador muestra el Porcentaje de productos de comunicación elaborados	Estratégico /	100.00	81.00
			Eficacia /	% Avance de la Meta	Semáforo
			Anual /	81.00	ÓPTIMO
			Estatal /	Unidad de medida	Porcentaje
			Ascendente /	Parámetros	50 80 130

¹ Avances físicos y financieros preliminares a la Cuenta Pública para el ejercicio fiscal 2016.

Nivel **Propósito** Resumen Narrativo Los Programas, Acciones y logros generados por esta Fiscalía General cuentan con difusión y atención diaria en los Medios de Comunicación tanto locales como Nacionales.

Denominación del Indicador	Método de cálculo	Definición del Indicador	Tipo/Dimensión/Frecuencia /Cobertura/Sentido	Valor Programado	Avance de la Meta
Porcentaje de notas positivas publicadas	(Número de notas positivas generadas/Número de notas positivas publicadas)*100	Los Programas, Acciones y logros generados por esta Fiscalía General cuentan con difusión y atención diaria en los Medios de Comunicación tanto locales como Nacionales.	Estratégico / Eficacia / Anual / Estatal / Ascendente/	100.00 % Avance de la Meta 100.00	100.00 Semáforo ÓPTIMO
Unidad de medida				Porcentaje	
Parámetros				<input type="checkbox"/> 50 <input type="checkbox"/> 80 <input type="checkbox"/> 130	

Nivel **Componente** Resumen Narrativo Productos de comunicación elaborados.

Denominación del Indicador	Método de cálculo	Definición del Indicador	Tipo/Dimensión/Frecuencia /Cobertura/Sentido	Valor Programado	Avance de la Meta
Total de productos de comunicación elaborados	Sumatoria de Productos de Comunicación difundidos	Productos de comunicación elaborados: instrumentos informativos que se difunden a través de los medios de comunicación para dar a conocer acciones y logros de la dependencia.	Gestión / Eficacia / Mensual / Estatal / Ascendente/	1,259.00 % Avance de la Meta 96.19	1,211.00 Semáforo ÓPTIMO
Unidad de medida				productos	
Parámetros				<input type="checkbox"/> 50 <input type="checkbox"/> 70 <input type="checkbox"/> 130	

Nivel **Componente** Resumen Narrativo Notas publicadas en medios de comunicación.

Denominación del Indicador	Método de cálculo	Definición del Indicador	Tipo/Dimensión/Frecuencia /Cobertura/Sentido	Valor Programado	Avance de la Meta
Total de notas positivas publicadas	Sumatoria de notas positivas publicadas	Notas publicadas en medios de comunicación: información que se publica en los distintos medios de comunicación referente a la dependencia	Gestión / Eficacia / Mensual / Estatal / Ascendente/	7,120.00 % Avance de la Meta 99.51	7,085.00 Semáforo ÓPTIMO
Unidad de medida				notas	
Parámetros				<input type="checkbox"/> 50 <input type="checkbox"/> 80 <input type="checkbox"/> 130	

Nombre del Programa Presupuestario: **Desarrollo de Ejercicios Consultivos de Seguridad**

Avance Financiero Ejercido \$5,167,500.02

Nivel **Fin** Resumen Narrativo Contribuir en la promoción de la participación ciudadana, como una herramienta para fortalecer la seguridad de la sociedad, mediante su intervención en la evaluación de la política de seguridad y prevención.

Denominación del Indicador	Método de cálculo	Definición del Indicador	Tipo/Dimensión/Frecuencia /Cobertura/Sentido	Valor Programado	Avance de la Meta
Opiniones en materia de seguridad	(Número de opiniones en materia de seguridad programadas/Número de opiniones en materia de seguridad emitidas)*100	Este indicador muestra el Opiniones en materia de seguridad	Estratégico / Eficacia / Anual / Estatal / Ascendente/	100.00 % Avance de la Meta 74.97	74.97 Semáforo ÓPTIMO
Unidad de medida				Encuestas	
Parámetros				<input type="checkbox"/> 40 <input type="checkbox"/> 70 <input type="checkbox"/> 130	

¹ Avances físicos y financieros preliminares a la Cuenta Pública para el ejercicio fiscal 2016.

Nivel **Propósito** Resumen Narrativo Fomentar la participación ciudadana en la generación de condiciones para la seguridad; con participación ciudadana en evaluación de la política de seguridad.

Denominación del Indicador	Método de cálculo	Definición del Indicador	Tipo/Dimensión/Frecuencia / Cobertura/Sentido	Valor Programado	Avance de la Meta
Porcentaje de participantes.	(Número de participantes en los ejercicios de evaluación/Número de participantes solicitantes)*100	Este indicador muestra el Porcentaje de participantes.	Estratégico / Eficacia / Anual / Estatal / Ascendente /	100.00 % Avance de la Meta 74.97	74.97 Semáforo ÓPTIMO
Unidad de medida				Porcentaje	
Parámetros				50	60 130

Nivel **Componente** Resumen Narrativo Ejercicios consultivos formulados con análisis y propuestas que coadyuven a mejorar el sistema de seguridad ciudadana

Denominación del Indicador	Método de cálculo	Definición del Indicador	Tipo/Dimensión/Frecuencia / Cobertura/Sentido	Valor Programado	Avance de la Meta
Número de ejercicios consultivos entregados	Número de ejercicios consultivos requeridos	Ejercicios consultivos formulados con análisis y propuestas que coadyuven a mejorar el sistema de seguridad ciudadana	Gestión / Eficacia / Semestral / Estatal / Ascendente /	3.00 % Avance de la Meta 33.33	1.00 Semáforo MEJORABLE
Unidad de medida				Recomendación	
Parámetros				30	60 130

Decreto 25832 _Extinción del Consejo Ciudadano de Seguridad Pública, Prevención y Reinserción Social.

Nombre del Programa Presupuestario: **Custodia y Vigilancia Penitenciaria**

Avance Financiero Ejercido \$5,426,593.58

Nivel **Fin** Resumen Narrativo Contribuir a salvaguardar la seguridad mediante el orden dentro y fuera de los establecimientos que conforman el Sistema Penitenciario dentro de la Zona Metropolitana como del interior del Estado, así como el resguardo a la población.

Denominación del Indicador	Método de cálculo	Definición del Indicador	Tipo/Dimensión/Frecuencia / Cobertura/Sentido	Valor Programado	Avance de la Meta
Porcentaje de Centros Penitenciarios Reforzados	Total de Centros Penitenciarios reforzados / Total de centros penitenciarios*100	Este indicador muestra el Centro Penitenciario Reforzado	Estratégico / Eficacia / Anual / Estatal / Ascendente /	100.00 % Avance de la Meta 74.97	74.97 Semáforo MEJORABLE
Unidad de medida				Porcentaje	
Parámetros				70	95 130

¹ Avances físicos y financieros preliminares a la Cuenta Pública para el ejercicio fiscal 2016.

Nivel **Propósito** Resumen Narrativo La Comisaría de Seguridad Penitenciaria coadyuva a mantener el orden y resguardo de los establecimientos destinados a la prisión preventiva o a la reinserción social, atención u observación de menores así como los Centros Integrales de Justicia Regional.

Denominación del Indicador	Método de cálculo	Definición del Indicador	Tipo/Dimensión/Frecuencia /Cobertura/Sentido	Valor Programado	Avance de la Meta
Porcentaje de Centros Penitenciarios Fortalecidos	Total de Centros Penitenciarios Fortalecidos/Total de Centros Penitenciarios Existentes	Brindar una seguridad integral y fortalecida para mantener el orden dentro y fuera de los Establecimientos que conforman el Sistema Penitenciario del Estado de Jalisco y a la población reclusa.	Estratégico / Eficacia / Mensual / Estatad / Ascendente /	100.00 % Avance de la Meta 98.00	98.00 Semáforo ÓPTIMO
				Unidad de medida	Porcentaje
				Parámetros	
				■ 70	■ 80 ■ 130

Nivel **Componente** Resumen Narrativo Seguridad Interna y Externa del Sistema Penitenciario fortalecida

Denominación del Indicador	Método de cálculo	Definición del Indicador	Tipo/Dimensión/Frecuencia /Cobertura/Sentido	Valor Programado	Avance de la Meta
Porcentaje de Establecimientos Resguardados	(Número total de establecimientos resguardados/Total de Centros Penitenciarios)*10	Fortalecer y mantener la guarda del orden de internos, personal operativo, administrativos, técnico y visitantes en general misma que es garantizada durante el desarrollo de diferentes dispositivos.	Gestión / Eficacia / Mensual / Estatad / Ascendente /	100.00 % Avance de la Meta 74.97	74.97 Semáforo ÓPTIMO
				Unidad de medida	Porcentaje
				Parámetros	
				■ 50	■ 70 ■ 130

Nombre del Programa Presupuestario: **Centros Penitenciarios Mayores**

Avance Financiero Ejercido \$635,817,697.07

Nivel **Fin** Resumen Narrativo Contribuir a la reinserción social de los adultos reclusos en los Centros Penitenciarios Mayores del Estado (Comisaría de Prisión Preventiva, Comisaría de Sentenciados, Comisaría de Reinserción Femenil y Comisaría del Reclusorio Metropolitano) a través de su atención integral en forma profesional y eficiente.

Denominación del Indicador	Método de cálculo	Definición del Indicador	Tipo/Dimensión/Frecuencia /Cobertura/Sentido	Valor Programado	Avance de la Meta
Porcentaje de internos Atendidos	(Total de Población atendida/Total de Población reclusa)*100	Este indicador muestra el Porcentaje de internos Atendidos	Estratégico / Eficacia / Anual / Estatad / Ascendente /	100.00 % Avance de la Meta 74.97	74.97 Semáforo ÓPTIMO
				Unidad de medida	Porcentaje
				Parámetros	
				■ 50	■ 70 ■ 130

Nivel **Propósito** Resumen Narrativo Los Centros Penitenciarios Mayores (Comisaría de Prisión Preventiva, Comisaría de Sentenciados, Comisaría de Reinserción Femenil y Comisaría del Reclusorio Metropolitano) aplican los servicios integrales de atención en forma profesional y eficiente logrando su reinserción social.

Denominación del Indicador	Método de cálculo	Definición del Indicador	Tipo/Dimensión/Frecuencia /Cobertura/Sentido	Valor Programado	Avance de la Meta
Porcentaje de atención integral a internos en los Centros Penitenciarios Mayores	(Total de internos atendidos/Total de Población reclusa)*100	Salvaguardar la integridad de internos y sus familiares en Centros Penitenciarios Mayores (Comisaría de Prisión Preventiva, Comisaría de Sentenciados, Comisaría de Reinserción Femenil y Comisaría del Reclusorio Metropolitano).	Estratégico / Eficacia / Mensual / Estatad / Ascendente /	100.00 % Avance de la Meta 74.97	74.97 Semáforo ÓPTIMO
				Unidad de medida	Porcentaje
				Parámetros	
				■ 50	■ 70 ■ 130

¹ Avances físicos y financieros preliminares a la Cuenta Pública para el ejercicio fiscal 2016.

Nivel **Componente** Resumen Narrativo Acciones para salvaguardar las Garantías y los Derechos Humanos de la Población Recluida

Denominación del Indicador	Método de cálculo	Definición del Indicador	Tipo/Dimensión/Frecuencia /Cobertura/Sentido	Valor Programado	Avance de la Meta
Porcentaje de personas atendidas en Prisión Preventiva	(Total de internos atendidos/Total de internos recluidos)*100	Regularidad mantenida en el apego a la legalidad en los actos de la Fiscalía salvaguardando las Garantías y Derechos Humanos de la población recluida y sus familiares	Gestión / Eficacia / Anual / Estatal / Ascendente /	100.00 % Avance de la Meta 89.00	89.00 Semáforo ÓPTIMO
				Unidad de medida	Porcentaje
				Parámetros	
				■ 50	■ 70 ■ 130

Nivel **Componente** Resumen Narrativo Acciones fortalecidas para el Programa de Reinserción Social

Denominación del Indicador	Método de cálculo	Definición del Indicador	Tipo/Dimensión/Frecuencia /Cobertura/Sentido	Valor Programado	Avance de la Meta
Porcentaje de servicios brindados a los internos en su proceso a la reincorporación social	(Total de personas en proceso de atención integral /Total de Población)*100	Aplicación de asesorías, herramientas y evaluaciones a internos para su reinserción socio-familiar, laboral, educativa, psicológica, médica.	Gestión / Eficacia / Mensual / Estatal / Ascendente /	100.00 % Avance de la Meta 89.00	89.00 Semáforo MEJORABLE
				Unidad de medida	Porcentaje
				Parámetros	
				■ 80	■ 95 ■ 130

Nivel **Componente** Resumen Narrativo Fortalecimiento de la Comisaría de Prisión Preventiva garantizado en materia de Vigilancia

Denominación del Indicador	Método de cálculo	Definición del Indicador	Tipo/Dimensión/Frecuencia /Cobertura/Sentido	Valor Programado	Avance de la Meta
Porcentaje de seguridad penitenciaria	(Porcentaje de actividades realizadas del programa general /Actividades Programadas)*100	Fortalecimiento de la vigilancia para internos , visitantes y personal administrativo.	Gestión / Eficacia / Mensual / Estatal / Ascendente /	100.00 % Avance de la Meta 98.00	98.00 Semáforo ÓPTIMO
				Unidad de medida	Porcentaje
				Parámetros	
				■ 85	■ 95 ■ 130

Nivel **Componente** Resumen Narrativo Seguridad y orden salvaguardada entre los internos, familiares y del centro carcelario en general

Denominación del Indicador	Método de cálculo	Definición del Indicador	Tipo/Dimensión/Frecuencia /Cobertura/Sentido	Valor Programado	Avance de la Meta
Porcentaje de Reportes al área estadística	(Número de incidencias mayores/número de días)*100	Seguridad y orden salvaguardada entre los internos, familiares y del centro carcelario en general.	Gestión / Eficacia / Mensual / Estatal / Ascendente /	100.00 % Avance de la Meta 98.00	98.00 Semáforo ÓPTIMO
				Unidad de medida	Porcentaje
				Parámetros	
				■ 85	■ 95 ■ 130

¹ Avances físicos y financieros preliminares a la Cuenta Pública para el ejercicio fiscal 2016.

Nivel		Componente	Resumen Narrativo	Instalaciones remodeladas, ampliadas y adecuadas de la Comisaría de Prisión Preventiva		
Denominación del Indicador	Método de cálculo	Definición del Indicador	Tipo/Dimensión/Frecuencia / Cobertura/Sentido	Valor Programado	Avance de la Meta	
Porcentaje de obras	(Adecuación de las áreas/Capacidad instalada)*100	Garantizar la seguridad de los internos con instalaciones reforzadas en cuestión a la seguridad, así como adecuación de la infraestructura y de recursos materiales en cuestión a los servicios otorgados a la población interna.	Gestión / Eficacia / Anual / Estatad / Ascendente /	100.00 % Avance de la Meta 98.00	98.00 Semáforo ÓPTIMO	Unidad de medida: Porcentaje Parámetros: 40, 60, 130

Nivel		Componente	Resumen Narrativo	Acciones aplicadas y fortalecidas para la Reinserción Social de los Internos Sentenciados		
Denominación del Indicador	Método de cálculo	Definición del Indicador	Tipo/Dimensión/Frecuencia / Cobertura/Sentido	Valor Programado	Avance de la Meta	
Porcentaje de Internos sentenciados en atención integral	(Estudios, atenciones y seguimientos realizados a los Sentenciados/Total de internos atendidos)*100	Estudio, atención y seguimiento realizados a los Sentenciados para su reinserción Socio-Familiar	Gestión / Eficacia / Mensual / Estatad / Ascendente /	100.00 % Avance de la Meta 98.00	98.00 Semáforo ÓPTIMO	Unidad de medida: Porcentaje Parámetros: 85, 95, 130

Nivel		Componente	Resumen Narrativo	Acciones técnico penitenciarias aplicadas para la reinserción social del interno sentenciado o sujeto a medidas de seguridad		
Denominación del Indicador	Método de cálculo	Definición del Indicador	Tipo/Dimensión/Frecuencia / Cobertura/Sentido	Valor Programado	Avance de la Meta	
Porcentaje de aplicación de acciones técnico penitenciarias.	(Total de acciones técnico penitenciarias /Número total de población interna)*100	Aplicación del sistema de Acciones Técnicas Penitenciarias que se requiera para la atención y Reinserción Social del Sentenciado o sujeto a medidas de seguridad.	Gestión / Eficacia / Mensual / Estatad / Ascendente /	100.00 % Avance de la Meta 98.00	98.00 Semáforo ÓPTIMO	Unidad de medida: Porcentaje Parámetros: 85, 95, 130

Nivel		Componente	Resumen Narrativo	Acciones implementadas para salvaguardar las garantías y los derechos humanos de los Sentenciados		
Denominación del Indicador	Método de cálculo	Definición del Indicador	Tipo/Dimensión/Frecuencia / Cobertura/Sentido	Valor Programado	Avance de la Meta	
Porcentaje de Expedientes Técnicos Únicos Criminológicos integrados Completos	(Expedientes integrados Técnicos Únicos Criminológicos/Total de días de servicio Total de la Población de sentenciados)*100	La Comisaría de Sentenciados salvaguarda las Garantías y los Derechos Humanos a través de una Regularidad mantenida en el apego a la legalidad en cada de sus actos	Gestión / Eficacia / Mensual / Estatad / Ascendente /	100.00 % Avance de la Meta 98.00	98.00 Semáforo ÓPTIMO	Unidad de medida: Porcentaje Parámetros: 85, 95, 130

¹ Avances físicos y financieros preliminares a la Cuenta Pública para el ejercicio fiscal 2016.

Nivel **Componente** Resumen Narrativo Seguridad salvaguardada de los Sentenciados y sus familias mediante el orden

Denominación del Indicador	Método de cálculo	Definición del Indicador	Tipo/Dimensión/Frecuencia /Cobertura/Sentido	Valor Programado	Avance de la Meta
Porcentaje de Incidencias Mayores de la seguridad en el centro	(Número de incidencias mayores/número de días transcurridos anuales)*100	Garantizar la Seguridad, orden y salvaguarda de los Sentenciados y familiares.	Gestión / Eficacia / Mensual / Estatad / Ascendente /	100.00 % Avance de la Meta 98.00	98.00 Semáforo ÓPTIMO
Unidad de medida				Porcentaje	
Parámetros				<input type="checkbox"/> 85 <input type="checkbox"/> 95 <input type="checkbox"/> 130	

Nivel **Componente** Resumen Narrativo Servicios Administrativos, de Mantenimiento y Servicios Generales fortalecidos y aplicados a la población de Sentenciados

Denominación del Indicador	Método de cálculo	Definición del Indicador	Tipo/Dimensión/Frecuencia /Cobertura/Sentido	Valor Programado	Avance de la Meta
Porcentaje de Actividades realizadas del Programa General	(Actividades realizadas del Programa General/Actividades Programadas)*100	Operación de programas en materia Administrativa de Mantenimiento y Servicios Generales	Gestión / Eficacia / Mensual / Estatad / Ascendente /	100.00 % Avance de la Meta 74.97	74.97 Semáforo ÓPTIMO
Unidad de medida				Porcentaje	
Parámetros				<input type="checkbox"/> 50 <input type="checkbox"/> 70 <input type="checkbox"/> 130	

Nivel **Componente** Resumen Narrativo Atención integral provista a los internos reclusos, indiciados, procesados y sentenciados en la Comisaría del Reclusorio Metropolitano

Denominación del Indicador	Método de cálculo	Definición del Indicador	Tipo/Dimensión/Frecuencia /Cobertura/Sentido	Valor Programado	Avance de la Meta
Porcentaje de Internos atendidos indiciados, procesados y sentenciados	(Número de Internos atendidos/Total de Población)*100	Proporcionar la atención integral del interno y de sus familiares dentro de la Comisaría del Reclusorio Metropolitano, logrando la reinserción social del Adulto a través de los servicios técnicos disciplinarios.	Gestión / Eficacia / Mensual / Estatad / Ascendente /	100.00 % Avance de la Meta 98.00	98.00 Semáforo ÓPTIMO
Unidad de medida				Porcentaje	
Parámetros				<input type="checkbox"/> 85 <input type="checkbox"/> 95 <input type="checkbox"/> 130	

Nivel **Componente** Resumen Narrativo Acciones Técnico Penitenciarias del sistema para la población recluso en la Comisaría del Reclusorio Metropolitano

Denominación del Indicador	Método de cálculo	Definición del Indicador	Tipo/Dimensión/Frecuencia /Cobertura/Sentido	Valor Programado	Avance de la Meta
Porcentaje de Internos atendidos en el centro metropolitano	(Número de Internos atendidos/Total de Población)*100	Este indicador muestra el Porcentaje de Internos atendidos en el centro metropolitano	Gestión / Eficacia / Mensual / Estatad / Ascendente /	100.00 % Avance de la Meta 98.00	98.00 Semáforo ÓPTIMO
Unidad de medida				Porcentaje	
Parámetros				<input type="checkbox"/> 85 <input type="checkbox"/> 95 <input type="checkbox"/> 130	

¹ Avances físicos y financieros preliminares a la Cuenta Pública para el ejercicio fiscal 2016.

Nivel **Componente** Resumen Narrativo **Atención Técnica Integral provista a Mujeres Recluidas para Favorecer su Reinserción Social**

Denominación del Indicador	Método de cálculo	Definición del Indicador	Tipo/Dimensión/Frecuencia /Cobertura/Sentido	Valor Programado	Avance de la Meta
Porcentaje de aplicación de servicios de atención derivados del estudio inicial y de seguimiento a mujeres recluidas	(Total de servicios aplicados a mujeres recluidas/Total de mujeres recluidas)*100	La intervención interdisciplinaria para la aplicación de los programas para las mujeres recluidas brindada por los profesionales de la salud, trabajo social, educativa, deportes, criminología y psicología	Gestión /	100.00	98.00
			Eficacia /	% Avance de la Meta	Semáforo
			Mensual /	98.00	ÓPTIMO
			Estatad /	Unidad de medida	Porcentaje
			Ascendente /	Parámetros	85 80 130

Nivel **Componente** Resumen Narrativo **Expedientes únicos de las mujeres recluidas debidamente integrados para ejecutar las libertades de manera inmediata**

Denominación del Indicador	Método de cálculo	Definición del Indicador	Tipo/Dimensión/Frecuencia /Cobertura/Sentido	Valor Programado	Avance de la Meta
Porcentaje de integración de expedientes únicos para la atención jurídica de las mujeres recluidas	(Total de expedientes únicos integrados/Total de expedientes únicos a integrar)*100	Revisión actualización y seguimiento jurídico, integración de resoluciones judiciales y estudios practicados por áreas técnicas brindando orientación jurídica a las mujeres recluidas, identificando situación jurídica	Gestión /	80.00	78.00
			Eficacia /	% Avance de la Meta	Semáforo
			Mensual /	97.50	ÓPTIMO
			Estatad /	Unidad de medida	Porcentaje
			Ascendente /	Parámetros	62 59 130

Nivel **Componente** Resumen Narrativo **Funcionalidad de la Comisaría de Reinserción Femenil garantizada**

Denominación del Indicador	Método de cálculo	Definición del Indicador	Tipo/Dimensión/Frecuencia /Cobertura/Sentido	Valor Programado	Avance de la Meta
Porcentaje de garantía para las necesidades básicas de las mujeres en reclusión y del personal	(Número de Necesidades básicas de las mujeres en reclusión y del personal/Número de total población de internas)*100	Garantizar la funcionalidad, cubriendo la demanda de espacios y actividades laborales, necesidades básicas de las mujeres en reclusión y proporcionar al personal los implementos necesarios para el desarrollo de sus actividades	Gestión /	100.00	98.00
			Eficacia /	% Avance de la Meta	Semáforo
			Anual /	98.00	ÓPTIMO
			Estatad /	Unidad de medida	Porcentaje
			Ascendente /	Parámetros	85 80 130

Nivel **Componente** Resumen Narrativo **Control interno garantizado a través de la estabilidad del Centro para mujeres privadas de su libertad**

Denominación del Indicador	Método de cálculo	Definición del Indicador	Tipo/Dimensión/Frecuencia /Cobertura/Sentido	Valor Programado	Avance de la Meta
Porcentaje de mujeres recluidas y personas que ingresan a la Institución	(Total de mujeres recluidas/Ingreso de personas a la Institución)*100	Adecuada aplicación de las medidas de seguridad que permita salvaguardar la integridad física de las mujeres en reclusión y de toda persona que ingrese a la Institución, mediante el ejercicio de los derechos fundamentales	Gestión /	100.00	98.00
			Eficacia /	% Avance de la Meta	Semáforo
			Mensual /	98.00	ÓPTIMO
			Estatad /	Unidad de medida	Porcentaje
			Ascendente /	Parámetros	85 80 130

Nombre del Programa **Centros con Capacidad Media y Ceinjures**
Presupuestario:

Avance Financiero Ejercido \$295,648,237.12

¹ Avances físicos y financieros preliminares a la Cuenta Pública para el ejercicio fiscal 2016.

Nivel **Fin** Resumen Narrativo Contribuir a la atención Integral a la población adulta interna en los Reclusorios de Capacidad Media y Centros Integrales de Justicia Regional mediante las acciones técnico penitenciarias y de la ejecución de las penas de prisión y de seguridad.

Denominación del Indicador	Método de cálculo	Definición del Indicador	Tipo/Dimensión/Frecuencia /Cobertura/Sentido	Valor Programado	Avance de la Meta
Porcentaje de población interna en los Reclusorios de Capacidad Media y Centros Integrales de Justicia Regional	(Número de Adultos Atendidos en los Reclusorios de Capacidad Media y Centros Integrales de Justicia Regional/Total de Población penitenciaria)*100	Se obtendrá el porcentaje de población interna en los Reclusorios de Capacidad Media y Centros Integrales de Justicia Regional	Estratégico /	100.00	74.97
			Eficacia /	% Avance de la Meta	Semáforo
			Anual /	74.97	MEJORABLE
			Estatad /	Unidad de medida	Porcentaje
			Ascendente /	Parámetros	70 95 130

Nivel **Propósito** Resumen Narrativo Los Reclusorios Regionales y Centros Integrales de Justicia Regional del Interior del Estado otorgan y coadyuvan a la reinserción social del Adulto privado de la libertad garantizando una atención integral a la población reclusa.

Denominación del Indicador	Método de cálculo	Definición del Indicador	Tipo/Dimensión/Frecuencia /Cobertura/Sentido	Valor Programado	Avance de la Meta
Porcentaje de población reclusa	(Número de Internos atendidos/Total de Población de los Reclusorios Regionales y Centros Integrales de Justicia Regional)*100	Porcentaje de población reclusa en Reclusorios de Capacidad Media y CEINJURES.	Estratégico /	100.00	74.97
			Eficacia /	% Avance de la Meta	Semáforo
			Anual /	74.97	MEJORABLE
			Estatad /	Unidad de medida	Porcentaje
			Ascendente /	Parámetros	70 95 130

Nivel **Componente** Resumen Narrativo Internos en el Reclusorio de Ciudad Guzmán (Sur Sureste) atendidos de manera integral

Denominación del Indicador	Método de cálculo	Definición del Indicador	Tipo/Dimensión/Frecuencia /Cobertura/Sentido	Valor Programado	Avance de la Meta
Porcentaje de población interna en Reclusorios Regionales	(Número de Internos atendidos/Total de Población de los Reclusorios Regionales)*100	Se obtendrá el porcentaje de población interna en Reclusorios Regionales	Gestión /	100.00	98.00
			Eficacia /	% Avance de la Meta	Semáforo
			Anual /	98.00	ÓPTIMO
			Estatad /	Unidad de medida	Porcentaje
			Ascendente /	Parámetros	70 95 130

Nivel **Componente** Resumen Narrativo Internos en el Reclusorio de Puerto Vallarta (Costa Norte) atendidos de manera integral

Denominación del Indicador	Método de cálculo	Definición del Indicador	Tipo/Dimensión/Frecuencia /Cobertura/Sentido	Valor Programado	Avance de la Meta
Porcentaje de población interna en Reclusorios Regionales	(Número de Internos atendidos/Total de Población de los Reclusorios Regionales)*100	Se obtendrá el porcentaje de población interna en Reclusorios Regionales	Gestión /	100.00	98.00
			Eficacia /	% Avance de la Meta	Semáforo
			Anual /	98.00	ÓPTIMO
			Estatad /	Unidad de medida	Porcentaje
			Ascendente /	Parámetros	70 95 130

¹ Avances físicos y financieros preliminares a la Cuenta Pública para el ejercicio fiscal 2016.

Nivel		Componente	Resumen Narrativo	Internos en el Centro Integral de Justicia Regional de Lagos de Moreno atendidos de manera integral		
Denominación del Indicador	Método de cálculo	Definición del Indicador	Tipo/Dimensión/Frecuencia /Cobertura/Sentido	Valor Programado	Avance de la Meta	
Porcentaje de población reclusa en el Centro Integral de Justicia Regional de Lagos de Moreno	(Número de Internos atendidos/Total de Población de los Centros Integrales de Justicia Regional)*100	Se obtendrá el porcentaje de población reclusa en el Centro Integral de Justicia Regional de Lagos de Moreno	Gestión /	100.00	98.00	
			Eficacia /	% Avance de la Meta		Semáforo
			Mensual /	98.00		ÓPTIMO
			Estatad /	Unidad de medida	Porcentaje	
			Ascendente /	Parámetros		70

Nivel		Componente	Resumen Narrativo	Internos en el Centro Integral de Justicia Regional de Tepatitlán atendidos de manera integral.		
Denominación del Indicador	Método de cálculo	Definición del Indicador	Tipo/Dimensión/Frecuencia /Cobertura/Sentido	Valor Programado	Avance de la Meta	
Porcentaje de población reclusa en el Centro Integral de Justicia Regional de Tepatitlán	(Número de Internos atendidos/Total de Población de los Centros Integrales de Justicia Regional)*100	Se obtendrá el porcentaje de población reclusa en el Centro Integral de Justicia Regional de Tepatitlán	Gestión /	100.00	98.00	
			Eficacia /	% Avance de la Meta		Semáforo
			Mensual /	98.00		ÓPTIMO
			Estatad /	Unidad de medida	Porcentaje	
			Ascendente /	Parámetros		70

Nivel		Componente	Resumen Narrativo	Internos en el Centro Integral de Justicia Regional de Chapala atendidos de manera integral		
Denominación del Indicador	Método de cálculo	Definición del Indicador	Tipo/Dimensión/Frecuencia /Cobertura/Sentido	Valor Programado	Avance de la Meta	
Porcentaje de población reclusa en el Centro Integral de Justicia Regional de Chapala	(Número de Internos atendidos/Total de Población de los Centros Integrales de Justicia Regional)*100	Se obtendrá el porcentaje de población reclusa en el Centro Integral de Justicia Regional de Chapala	Gestión /	100.00	98.00	
			Eficacia /	% Avance de la Meta		Semáforo
			Mensual /	98.00		ÓPTIMO
			Estatad /	Unidad de medida	Porcentaje	
			Ascendente /	Parámetros		70

Nivel		Componente	Resumen Narrativo	Internos en el Centro Integral de Justicia Regional de Tequila atendidos de manera integral		
Denominación del Indicador	Método de cálculo	Definición del Indicador	Tipo/Dimensión/Frecuencia /Cobertura/Sentido	Valor Programado	Avance de la Meta	
Porcentaje de población reclusa en el Centro Integral de Justicia Regional de Tequila	(Número de Internos atendidos/Total de Población de los Centros Integrales de Justicia Regional)*100	Se obtendrá el Porcentaje de población reclusa en el Centro Integral de Justicia Regional de Tequila	Gestión /	100.00	98.00	
			Eficacia /	% Avance de la Meta		Semáforo
			Mensual /	98.00		ÓPTIMO
			Estatad /	Unidad de medida	Porcentaje	
			Ascendente /	Parámetros		70

¹ Avances físicos y financieros preliminares a la Cuenta Pública para el ejercicio fiscal 2016.

Nivel	Componente	Resumen Narrativo	Internos en el Centro Integral de Justicia Regional de Ameca atendidos de manera integral		
Denominación del Indicador	Método de cálculo	Definición del Indicador	Tipo/Dimensión/Frecuencia /Cobertura/Sentido	Valor Programado	Avance de la Meta
Porcentaje de población reclusa en el Centro Integral de Justicia Regional de Ameca	(Número de Internos atendidos/Total de las Áreas del Centro Integral de Justicia Regional de Ameca)*100	Se obtendrá el porcentaje de población reclusa en el Centro Integral de Justicia Regional de Ameca	Gestión /	100.00	98.00
			Eficacia /	% Avance de la Meta	Semáforo
			Mensual /	98.00	ÓPTIMO
			Estatad /	Unidad de medida	Porcentaje
			Ascendente /	Parámetros	70 95 130

Nivel	Componente	Resumen Narrativo	Internos en el Centro Integral de Justicia Regional de Autlán atendidos de manera integral		
Denominación del Indicador	Método de cálculo	Definición del Indicador	Tipo/Dimensión/Frecuencia /Cobertura/Sentido	Valor Programado	Avance de la Meta
Porcentaje de población reclusa en el Centro Integral de Justicia Regional de Autlán	(Número de Internos atendidos/Total de Población de los Centros Integrales de Justicia Regional)*100	Se obtendrá el Porcentaje de población reclusa en el Centro Integral de Justicia Regional de Autlán	Gestión /	100.00	98.00
			Eficacia /	% Avance de la Meta	Semáforo
			Mensual /	98.00	ÓPTIMO
			Estatad /	Unidad de medida	Porcentaje
			Ascendente /	Parámetros	70 95 130

Nombre del Programa Presupuestario: **Atención Integral Para Adolescentes y Adultos Jóvenes en Conflicto con la Ley**

Avance Financiero Ejercido \$180,468,057.07

Nivel	Fin	Resumen Narrativo	Contribuir a garantizar la atención integral de los adolescentes y adultos jóvenes en conflicto con la Ley, ejecutando las medidas de tratamiento impuestas por el Órgano Jurisdiccional, mediante el apoyo técnico-legal para su reinserción a la sociedad.		
Denominación del Indicador	Método de cálculo	Definición del Indicador	Tipo/Dimensión/Frecuencia /Cobertura/Sentido	Valor Programado	Avance de la Meta
Porcentaje de Adolescentes y adultos jóvenes atendidos.	(Número de jóvenes atendidos/Total de jóvenes en conflicto con la Ley)*100	Se refiere al número de Adolescentes y adultos jóvenes atendidos de manera anual.	Estratégico /	100.00	74.97
			Eficacia /	% Avance de la Meta	Semáforo
			Anual /	74.97	ÓPTIMO
			Estatad /	Unidad de medida	Porcentaje
			Ascendente /	Parámetros	50 70 130

Nivel	Propósito	Resumen Narrativo	Los adolescentes y adultos jóvenes en conflicto con la Ley tienen garantizada una atención integral para el cumplimiento de las medidas impuestas por el Órgano Jurisdiccional hasta su reinserción a la sociedad.		
Denominación del Indicador	Método de cálculo	Definición del Indicador	Tipo/Dimensión/Frecuencia /Cobertura/Sentido	Valor Programado	Avance de la Meta
Porcentaje de adolescentes y adultos jóvenes reinseridos a la sociedad	(Número de jóvenes reinseridos/Total de jóvenes atendidos)*100	Se reflejará el porcentaje de adolescentes y adultos jóvenes reinseridos a la sociedad de manera anual.	Estratégico /	100.00	74.97
			Eficacia /	% Avance de la Meta	Semáforo
			Anual /	74.97	ÓPTIMO
			Estatad /	Unidad de medida	Porcentaje
			Ascendente /	Parámetros	50 70 130

¹ Avances físicos y financieros preliminares a la Cuenta Pública para el ejercicio fiscal 2016.

Nivel	Componente	Resumen Narrativo	Medidas de tratamiento debidamente supervisadas y cumplidas impuestas por el Órgano Jurisdiccional		
Denominación del Indicador	Método de cálculo	Definición del Indicador	Tipo/Dimensión/Frecuencia /Cobertura/Sentido	Valor Programado	Avance de la Meta
Porcentaje de población con medidas de tratamiento.	(Número de jóvenes con medidas de tratamiento/Total de jóvenes en conflicto con la Ley)*100	Se obtendrá el porcentaje de población con medidas de tratamiento.	Gestión / Eficacia / Semestral / Estatal / Ascendente/	100.00 % Avance de la Meta 98.00	98.00 Semáforo ÓPTIMO
				Unidad de medida	Porcentaje
				Parámetros	
				■ 90	■ 95 ■ 130

Nivel	Componente	Resumen Narrativo	Jóvenes con medidas de internamiento impuesta por el Órgano Jurisdiccional, reclusos		
Denominación del Indicador	Método de cálculo	Definición del Indicador	Tipo/Dimensión/Frecuencia /Cobertura/Sentido	Valor Programado	Avance de la Meta
Porcentaje de adolescentes y adultos jóvenes que tienen la medida de internamiento definitivo y en tiempo libre	(Número de jóvenes con medidas de tratamiento en internamiento definitivo y en tiempo libre/Total de jóvenes en conflicto con la Ley)	Se obtendrá el porcentaje de adolescentes y adultos jóvenes que tienen la medida de internamiento definitivo y en tiempo libre	Gestión / Eficacia / Anual / Estatal / Ascendente/	100.00 % Avance de la Meta 98.00	98.00 Semáforo ÓPTIMO
				Unidad de medida	Porcentaje
				Parámetros	
				■ 90	■ 80 ■ 130

Nivel	Componente	Resumen Narrativo	Adolescentes y adultos jóvenes en conflicto con la Ley sujetos a un procedimiento, diagnosticados		
Denominación del Indicador	Método de cálculo	Definición del Indicador	Tipo/Dimensión/Frecuencia /Cobertura/Sentido	Valor Programado	Avance de la Meta
Porcentaje de adolescentes y adultos jóvenes que están sujetos a un procedimiento	(Número de jóvenes sujetos a un procedimiento/Total de jóvenes en conflicto con la Ley)*100	Se obtendrá el porcentaje de adolescentes y adultos jóvenes que están sujetos a un procedimiento	Gestión / Eficacia / Anual / Estatal / Ascendente/	100.00 % Avance de la Meta 94.00	94.00 Semáforo ÓPTIMO
				Unidad de medida	Porcentaje
				Parámetros	
				■ 55	■ 70 ■ 130

Nombre del Programa **Atención Integral a Preliberados y Liberados**
Presupuestario:

Avance Financiero Ejercido

Nivel	Fin	Resumen Narrativo	Contribuir a garantizar atención laboral, educativa, cultural, de capacitación para el trabajo calificado y recreativo a personas preliberadas y liberadas a través de un trato oportuno y profesional.		
Denominación del Indicador	Método de cálculo	Definición del Indicador	Tipo/Dimensión/Frecuencia /Cobertura/Sentido	Valor Programado	Avance de la Meta
Porcentaje de personas preliberadas y liberadas	(Número de personas preliberadas y liberadas atendidas/Total de población preliberada y liberada atendida)*100	Se obtendrá el porcentaje de personas preliberadas y liberadas	Estratégico / Eficacia / Mensual / Estatal / Ascendente/	100.00 % Avance de la Meta 74.97	74.97 Semáforo MEJORABLE
				Unidad de medida	Porcentaje
				Parámetros	
				■ 70	■ 95 ■ 130

¹ Avances físicos y financieros preliminares a la Cuenta Pública para el ejercicio fiscal 2016.

Nivel	Propósito	Resumen Narrativo	Las personas preliberadas y liberadas se integran a su entorno familiar y social.			
Denominación del Indicador	Método de cálculo	Definición del Indicador	Tipo/Dimensión/Frecuencia /Cobertura/Sentido	Valor Programado	Avance de la Meta	
Porcentaje de apoyos otorgados	(Total de apoyos otorgados/Total de población preliberada y liberada atendida)*100	Se obtendrá el porcentaje de apoyos otorgados	Estratégico / Eficacia / Mensual / Estatad / Ascendente /	100.00 % Avance de la Meta 74.97	74.97 Semáforo MEJORABLE	
				Unidad de medida	Porcentaje	
				Parámetros		
				■ 70	■ 95 ■ 130	

Nivel	Componente	Resumen Narrativo	Personas preliberadas y liberadas, y sus familiares atendidos en servicios de psicología y medicina			
Denominación del Indicador	Método de cálculo	Definición del Indicador	Tipo/Dimensión/Frecuencia /Cobertura/Sentido	Valor Programado	Avance de la Meta	
Porcentaje de personas preliberadas y liberadas visitadas	(Número de personas visitadas/Número de personas registradas con beneficio de libertad anticipada)*100	Se obtendrá el porcentaje de personas preliberadas y liberadas visitadas	Gestión / Eficacia / Mensual / Estatad / Ascendente /	100.00 % Avance de la Meta 98.00	98.00 Semáforo ÓPTIMO	
				Unidad de medida	Porcentaje	
				Parámetros		
				■ 70	■ 95 ■ 130	

Nivel	Componente	Resumen Narrativo	Visitas de supervisión y seguimiento realizadas a personas preliberadas y liberadas			
Denominación del Indicador	Método de cálculo	Definición del Indicador	Tipo/Dimensión/Frecuencia /Cobertura/Sentido	Valor Programado	Avance de la Meta	
Número de apoyos a personas preliberadas y liberadas y familiares de los mismos	Número de personas atendidas y derivadas programadas	Se obtendrá el número de apoyos a personas preliberadas y liberadas y familiares de los mismos	Gestión / Eficacia / Mensual / Estatad / Ascendente /	15,500.00 % Avance de la Meta 126.94	19,675.00 Semáforo ÓPTIMO	
				Unidad de medida	Apoyo	
				Parámetros		
				■ 80	■ 95 ■ 130	

Nivel	Componente	Resumen Narrativo	Riesgos procesales evaluados y medidas cautelares supervisadas, suspensión condicional del proceso			
Denominación del Indicador	Método de cálculo	Definición del Indicador	Tipo/Dimensión/Frecuencia /Cobertura/Sentido	Valor Programado	Avance de la Meta	
Porcentaje de detenidos	(Personas que se evalúan/Personas que obtienen una medida cautelar externa y suspensión condicional del proceso y de la pena)*100	Se obtendrá el número de detenidos atendidos en Preliberados y Liberados	Gestión / Eficacia / Anual / Estatad / Ascendente /	100.00 % Avance de la Meta 98.96	98.96 Semáforo ÓPTIMO	
				Unidad de medida	Porcentaje	
				Parámetros		
				■ 80	■ 95 ■ 130	

Nombre del Programa Presupuestario:

Apoyo Aéreo en el Cumplimiento de los Operativos y Sus Funciones

Avance Financiero

Ejercido

\$9,090,431.80

¹ Avances físicos y financieros preliminares a la Cuenta Pública para el ejercicio fiscal 2016.

Nivel **Fin** Resumen Narrativo Contribuir a establecer las condiciones necesarias para que la ciudadanía goce de tranquilidad y seguridad en su vida y bienes materiales, mediante acciones de apoyo aéreo coordinadas con unidades y áreas operativas pertenecientes a la Fiscalía

Denominación del Indicador	Método de cálculo	Definición del Indicador	Tipo/Dimensión/Frecuencia /Cobertura/Sentido	Valor Programado	Avance de la Meta
Porcentaje de Aeronaves disponibles para los apoyos aéreos	(Horas vuelo programadas /Número de operaciones tácticas Implementadas)*100	Este indicador muestra el Porcentaje de Aeronaves disponibles para los apoyos aéreos	Estratégico / Eficacia / Anual / Estatal / Ascendente /	100.00 % Avance de la Meta 74.97	74.97 Semáforo ÓPTIMO
				Unidad de medida	Porcentaje
				Parámetros	
				■ 40	■ 70 ■ 130

Nivel **Propósito** Resumen Narrativo Las Unidades y Áreas de la Fiscalía General así como a las dependencias y Organismos del Gobierno del estado cuentan con apoyo para el desarrollo de las operaciones tácticas y servicios aéreos con un alto grado eficacia y compromiso con la ciudadanía

Denominación del Indicador	Método de cálculo	Definición del Indicador	Tipo/Dimensión/Frecuencia /Cobertura/Sentido	Valor Programado	Avance de la Meta
Porcentaje de Eficacia y compromiso en las Operaciones Aéreas Tácticas y Servicios Aéreos Diversos	(Número de horas de vuelo de operaciones tácticas programadas /Número de horas de vuelo de operaciones tácticas Implementadas)*100	Las Áreas de la Fiscalía General así como dependencias y Organismos del Gobierno del estado cuentan con apoyo para el desarrollo de las operaciones tácticas y servicios aéreos con alto grado de eficacia y compromiso.	Estratégico / Eficacia / Anual / Estatal / Ascendente /	100.00 % Avance de la Meta 74.97	74.97 Semáforo MEJORABLE
				Unidad de medida	Porcentaje
				Parámetros	
				■ 60	■ 98 ■ 130

Nivel **Componente** Resumen Narrativo Operaciones Aéreas Tácticas y Servicios Aéreos Diversos realizados.

Denominación del Indicador	Método de cálculo	Definición del Indicador	Tipo/Dimensión/Frecuencia /Cobertura/Sentido	Valor Programado	Avance de la Meta
Total de horas de vuelo realizadas en apoyo a la Fiscalía General y las Diferentes Dependencias de Salud y Protección Civil del Estado	Sumatoria de horas de vuelo realizadas	Operaciones Aéreas Tácticas en apoyo a la Fiscalía General y apoyo Aéreo realizados a las diferentes dependencias que brindan servicio a la sociedad en materia de salud pública y Protección Civil del Gobierno del Estado	Gestión / Eficacia / Mensual / Estatal / Ascendente /	483.00 % Avance de la Meta 114.08	551.00 Semáforo ÓPTIMO
				Unidad de medida	horas de vuelo
				Parámetros	
				■ 40	■ 70 ■ 130

Nivel **Componente** Resumen Narrativo Equipo de vuelo y vestuario de las tripulaciones adquirido

Denominación del Indicador	Método de cálculo	Definición del Indicador	Tipo/Dimensión/Frecuencia /Cobertura/Sentido	Valor Programado	Avance de la Meta
Total de Equipamientos de vuelo y vestuario de las tripulaciones	Total de equipamiento y vestuario requerido	Equipo de vuelo y vestuario de las tripulaciones adquirido	Gestión / Eficacia / Mensual / Estatal / Ascendente /	45.00 % Avance de la Meta 62.22	28.00 Semáforo MEJORABLE
				Unidad de medida	equipamiento
				Parámetros	
				■ 40	■ 70 ■ 130

¹ Avances físicos y financieros preliminares a la Cuenta Pública para el ejercicio fiscal 2016.

Nivel	Componente	Resumen Narrativo	Adiestramiento Anual por Tipo de Aeronave y Licencia		
Denominación del Indicador	Método de cálculo	Definición del Indicador	Tipo/Dimensión/Frecuencia /Cobertura/Sentido	Valor Programado	Avance de la Meta
Total de cursos de Adiestramiento anual por tipo de aeronave y especializado por tipo de misión	Número de cursos requeridos	El Escuadrón Táctico Aéreo a fin de mantener actualizado su conocimiento en la operación de las aeronaves, así como misiones especiales que se realizan requiere de adiestramiento anual por tipo de misión y de aeronave	Gestión / Eficacia / Mensual / Estatal / Ascendente /	514.00 % Avance de la Meta 56.61	291.00 Semáforo MEJORABLE
				Unidad de medida	Cursos
				Parámetros	
				■ 40	■ 70 ■ 130

Unidad Responsable Industria Jalisciense de Rehabilitación Social

Nombre del Programa Presupuestario: **Industria Jalisciense de Rehabilitación Social**

Avance Financiero Ejercido

Nivel	Componente	Resumen Narrativo	Espacios laborales de taller industria habilitados y equipados para enseñar un oficio.		
Denominación del Indicador	Método de cálculo	Definición del Indicador	Tipo/Dimensión/Frecuencia /Cobertura/Sentido	Valor Programado	Avance de la Meta
Número de talleres habilitados	(Total de talleres establecidos/Número de internos trabajando)*100	Espacios laborales habilitados y equipados para capacitar a los internos	Gestión / Eficacia / Anual / Estatal / Ascendente /	41.00 % Avance de la Meta 78.05	32.00 Semáforo ÓPTIMO
				Unidad de medida	talleres
				Parámetros	
				■ 39	■ 43 ■ 130

Nivel	Componente	Resumen Narrativo	Internos capacitados en algún oficio.		
Denominación del Indicador	Método de cálculo	Definición del Indicador	Tipo/Dimensión/Frecuencia /Cobertura/Sentido	Valor Programado	Avance de la Meta
Número de internos capacitados	(Total de oficios establecidos/Número de capacitaciones en un oficio)*100	Este indicador muestra el Número de internos capacitados	Gestión / Eficacia / Anual / Estatal / Ascendente /	1,590.00 % Avance de la Meta 82.08	1,305.00 Semáforo ÓPTIMO
				Unidad de medida	interno
				Parámetros	
				■ 50	■ 70 ■ 130

Unidad Responsable Fideicomiso para Mando Único

Nombre del Programa Presupuestario: **Apoyo en las tareas y actividades de seguridad pública en el Estado de Jalisco**

Avance Financiero Ejercido

¹ Avances físicos y financieros preliminares a la Cuenta Pública para el ejercicio fiscal 2016.

Nivel	Componente	Resumen Narrativo	Armas de fuego aseguradas por la Fuerza Única Jalisco.		
Denominación del Indicador	Método de cálculo	Definición del Indicador	Tipo/Dimensión/Frecuencia / Cobertura/Sentido	Valor Programado	Avance de la Meta
Porcentaje de armas de fuego aseguradas por la Fuerza Única Jalisco.	(Número de armas de fuego detectadas/Número de armas de fuego aseguradas)*100	Aseguramiento de Armas de fuego aseguradas a personas en la comisión de un hecho delictivo por la Fuerza Única Jalisco.	Gestión /	100.00	123.97
			Eficacia /	% Avance de la Meta	Semáforo
			Mensual /	123.97	ÓPTIMO
			Estatad /	Unidad de medida	Porcentaje
			Ascendente /	Parámetros	40 60 130

Nivel	Componente	Resumen Narrativo	Personas detenidas en actividades ilícitas por la Fuerza Única Jalisco.		
Denominación del Indicador	Método de cálculo	Definición del Indicador	Tipo/Dimensión/Frecuencia / Cobertura/Sentido	Valor Programado	Avance de la Meta
Total de personas detenidas en actividades delictivas por la Fuerza Única Jalisco.	Sumatoria de personas detenidas por actividad delictiva detenidas	Este indicador muestra el Total de personas detenidas en actividades delictivas por la Fuerza Única Jalisco.	Gestión /	1,100.00	1,315.00
			Eficacia /	% Avance de la Meta	Semáforo
			Anual /	119.55	ÓPTIMO
			Estatad /	Unidad de medida	personas
			Ascendente /	Parámetros	40 60 130

Unidad Responsable Procuraduría Social

Nombre del Programa Presupuestario: **Vigilancia en el cumplimiento de la normatividad aplicable en los derechos personales y patrimoniales de los ciudadanos.**

Avance Financiero Ejercido \$5,319,005.56

Nivel	Fin	Resumen Narrativo	Contribuir para Respaldar los derechos personales y patrimoniales de los jaliscienses		
Denominación del Indicador	Método de cálculo	Definición del Indicador	Tipo/Dimensión/Frecuencia / Cobertura/Sentido	Valor Programado	Avance de la Meta
Visitas de inspección general y especial a Órganos Estatales, Municipales y de asistencia social	Sumatoria de visitas a notarías públicas +Sumatoria de Visitas de inspección a organismos de asistencia social y cárceles municipales y estatales+Sumatoria de Visitas Oficiales del Registro Civil	Este indicador muestra el Visitas de inspección general y especial a Órganos Estatales, Municipales y de asistencia social	Estratégico /	600.00	505.00
			Eficacia /	% Avance de la Meta	Semáforo
			Anual /	84.17	ÓPTIMO
			Estatad /	Unidad de medida	visitas realizadas
			Ascendente /	Parámetros	40 70 130

Nivel	Propósito	Resumen Narrativo	Con el fin de garantizar los derechos patrimoniales y personales de los jaliscienses a través de la visitaduría		
Denominación del Indicador	Método de cálculo	Definición del Indicador	Tipo/Dimensión/Frecuencia / Cobertura/Sentido	Valor Programado	Avance de la Meta
Garantizar los derechos de los Jaliscienses mediante Visitas de inspección	Sumatoria de visitas realizadas a notarías, registros públicos y organismos de asistencia social y cárceles municipales y estatales realizadas.	Con el fin de garantizar los derechos patrimoniales y personales de los jaliscienses a través de la Visitaduría	Estratégico /	600.00	505.00
			Eficacia /	% Avance de la Meta	Semáforo
			Anual /	84.17	ÓPTIMO
			Estatad /	Unidad de medida	Visitas
			Ascendente /	Parámetros	40 70 130

¹ Avances físicos y financieros preliminares a la Cuenta Pública para el ejercicio fiscal 2016.

Nivel **Componente** Resumen Narrativo **Visitas de inspección general y especial a oficinas del Registro Civil y Notarías Públicas del Estado de Jalisco realizadas.**

Denominación del Indicador	Método de cálculo	Definición del Indicador	Tipo/Dimensión/Frecuencia /Cobertura/Sentido	Valor Programado	Avance de la Meta
Visitas de inspección general y especial a oficinas del Registro Civil y Notarías Públicas del Estado de Jalisco realizadas.	(Sumatoria de visitas a notarías públicas +Sumatoria de Visitas Oficinas del Registro Civil)	Con el fin de garantizar los derechos patrimoniales y personales de los jaliscienses a través de la Visitaduría	Gestión /	360.00	362.00
			Eficacia /	% Avance de la Meta	Semáforo
			Mensual /	100.56	ÓPTIMO
			Estatal /	Unidad de medida: Visitas	
			Ascendente /	Parámetros: 40 (rojo), 70 (amarillo), 130 (verde)	

Nivel **Componente** Resumen Narrativo **Visitas de inspección a organismos de asistencia social y cárceles municipales y estatales realizadas.**

Denominación del Indicador	Método de cálculo	Definición del Indicador	Tipo/Dimensión/Frecuencia /Cobertura/Sentido	Valor Programado	Avance de la Meta
Visitas de inspección a organismos de asistencia social y cárceles municipales y estatales realizadas.	Sumatoria de Visitas de inspección a organismos de asistencia social y cárceles municipales y estatales	Este indicador muestra el Visitas de inspección a organismos de asistencia social y cárceles municipales y estatales realizadas.	Gestión /	156.00	143.00
			Eficacia /	% Avance de la Meta	Semáforo
			Mensual /	91.67	ÓPTIMO
			Estatal /	Unidad de medida: Visitas	
			Ascendente /	Parámetros: 40 (rojo), 70 (amarillo), 130 (verde)	

Nombre del Programa Presupuestario: **Servicio a la ciudadanía con mayor calidad y calidez en la atención**

Avance Financiero Ejercido

Nivel **Fin** Resumen Narrativo **Contribuir para Propiciar un Estado de Derecho real en el que la población vulnerable tenga acceso igualitario a una justicia pronta y expedita.**

Denominación del Indicador	Método de cálculo	Definición del Indicador	Tipo/Dimensión/Frecuencia /Cobertura/Sentido	Valor Programado	Avance de la Meta
Servicio a la ciudadanía con mayor calidad y calidez en la atención	Visitas de inspección+Encuestas efectivas+Proceso de mejora+Atenciones	Este indicador muestra el Servicio a la ciudadanía con mayor calidad y calidez en la atención	Estratégico /	1,512.00	1,625.00
			Calidad /	% Avance de la Meta	Semáforo
			Anual /	107.47	ÓPTIMO
			Estatal /	Unidad de medida: Visita	
			Ascendente /	Parámetros: 40 (rojo), 70 (amarillo), 130 (verde)	

Nivel **Propósito** Resumen Narrativo **Dirigir en forma adecuada la dependencia, buscando dar solución a las demandas ciudadanas, para garantizar el derecho a la información pública, la eficacia y la eficiencia en el desempeño de las atribuciones conferidas a la dependencia; la visión estratégica con una perspectiva a largo plazo y lograr la excelencia en la prestación de los servicios, así como implementar el fortalecimiento institucional.**

Denominación del Indicador	Método de cálculo	Definición del Indicador	Tipo/Dimensión/Frecuencia /Cobertura/Sentido	Valor Programado	Avance de la Meta
Solución de demandas ciudadanas	Solución de demandas ciudadanas	Busca dar solución a las demandas ciudadanas para garantizar su derecho	Estratégico /	360.00	395.00
			Eficacia /	% Avance de la Meta	Semáforo
			Anual /	109.72	ÓPTIMO
			Estatal /	Unidad de medida: Demanda	
			Ascendente /	Parámetros: 40 (rojo), 70 (amarillo), 130 (verde)	

¹ Avances físicos y financieros preliminares a la Cuenta Pública para el ejercicio fiscal 2016.

Nivel	Componente	Resumen Narrativo	Procesos de mejora en las áreas que brindan atención a los usuarios realizados.			
Denominación del Indicador	Método de cálculo	Definición del Indicador	Tipo/Dimensión/Frecuencia /Cobertura/Sentido	Valor Programado	Avance de la Meta	
Número de procesos mejorados en las áreas que brindan atención a los usuarios.	Proceso de mejora	Mejora de procesos en las áreas que brindan atención a los usuarios.	Gestión /	12.00	12.00	
			Eficacia /	% Avance de la Meta	Semáforo	
			Mensual /	100.00	ÓPTIMO	
			Estatad /	Unidad de medida	Procesos	
			Ascendente /	Parámetros	40 70 130	

Nivel	Componente	Resumen Narrativo	Visitas de inspección practicadas al interior de la dependencia.			
Denominación del Indicador	Método de cálculo	Definición del Indicador	Tipo/Dimensión/Frecuencia /Cobertura/Sentido	Valor Programado	Avance de la Meta	
Visitas de inspección practicadas al interior de la dependencia.	Visitas de inspección	Este indicador muestra el Visitas de inspección practicadas al interior de la dependencia.	Gestión /	24.00	18.00	
			Eficacia /	% Avance de la Meta	Semáforo	
			Mensual /	75.00	ÓPTIMO	
			Estatad /	Unidad de medida	Visitas	
			Ascendente /	Parámetros	40 70 130	

Nivel	Componente	Resumen Narrativo	Encuestas de salida realizadas a usuarios.			
Denominación del Indicador	Método de cálculo	Definición del Indicador	Tipo/Dimensión/Frecuencia /Cobertura/Sentido	Valor Programado	Avance de la Meta	
Número de usuarios encuestados	Encuestas efectivas	Usuarios que aplicaron encuestas de salida.	Gestión /	1,000.00	1,200.00	
			Calidad /	% Avance de la Meta	Semáforo	
			Mensual /	120.00	ÓPTIMO	
			Estatad /	Unidad de medida	Encuestas	
			Ascendente /	Parámetros	40 70 130	

Nombre del Programa **Observancia de la legalidad y el respeto de los derechos de la ciudadanía vulnerable**
Presupuestario:

Avance Financiero Ejercido

Nivel	Fin	Resumen Narrativo	Contribuir al incremento de revisión de procedimientos instaurados por la ciudadanía			
Denominación del Indicador	Método de cálculo	Definición del Indicador	Tipo/Dimensión/Frecuencia /Cobertura/Sentido	Valor Programado	Avance de la Meta	
Procedimientos revisados	sumatoria de procedimientos revisados	Este indicador muestra el Procedimientos revisados	Estratégico /	63,600.00	64,506.00	
			Eficacia /	% Avance de la Meta	Semáforo	
			Anual /	101.42	ÓPTIMO	
			Estatad /	Unidad de medida	Procedimiento	
			Ascendente /	Parámetros	40 70 130	

¹ Avances físicos y financieros preliminares a la Cuenta Pública para el ejercicio fiscal 2016.

Nivel **Propósito** Resumen Narrativo La ciudadanía vulnerable cuenta con una representación social para la defensa de sus derechos

Denominación del Indicador	Método de cálculo	Definición del Indicador	Tipo/Dimensión/Frecuencia /Cobertura/Sentido	Valor Programado	Avance de la Meta
Ciudadanos representados	Sumatoria de ciudadanos representados	Representar a la ciudadanía vulnerable para garantizar sus derechos.	Estratégico / Eficacia / Anual / Estatad / Ascendente /	23,500.00	29,038.00
				% Avance de la Meta	Semáforo
				123.57	ÓPTIMO
				Unidad de medida	Ciudadano
				Parámetros	
				40	70 130

Nivel **Componente** Resumen Narrativo Seguridad jurídica a los ciudadanos vulnerables brindada.

Denominación del Indicador	Método de cálculo	Definición del Indicador	Tipo/Dimensión/Frecuencia /Cobertura/Sentido	Valor Programado	Avance de la Meta
Número de testamentos reportados por los notarios	Sumatoria Testamentos Reportados	Dar seguridad jurídica en su patrimonio a los ciudadanos vulnerables	Gestión / Eficacia / Mensual / Estatad / Ascendente /	33,500.00	40,082.00
				% Avance de la Meta	Semáforo
				119.65	ÓPTIMO
				Unidad de medida	Testamentos recibidos
				Parámetros	
				40	70 130

Nivel **Componente** Resumen Narrativo Denuncia por violación de derechos y violencia intrafamiliar recibidas.

Denominación del Indicador	Método de cálculo	Definición del Indicador	Tipo/Dimensión/Frecuencia /Cobertura/Sentido	Valor Programado	Avance de la Meta
Total de denuncias recibidas	Sumatoria de Denuncias recibidas	Denuncia por violación de derechos y violencia intrafamiliar	Gestión / Eficacia / Mensual / Estatad / Ascendente /	5,248.00	5,385.00
				% Avance de la Meta	Semáforo
				102.61	ÓPTIMO
				Unidad de medida	Denuncia
				Parámetros	
				40	70 130

Nivel **Componente** Resumen Narrativo Observancia de la legalidad en materia civil y mercantil en beneficio de los ciudadanos vulnerables recibidas.

Denominación del Indicador	Método de cálculo	Definición del Indicador	Tipo/Dimensión/Frecuencia /Cobertura/Sentido	Valor Programado	Avance de la Meta
Número de peticiones recibidas en materia civil y mercantil	Sumatoria de la peticiones recibidas	Observancia de la legalidad en materia civil y mercantil en beneficio de los ciudadanos vulnerables	Gestión / Eficacia / Mensual / Estatad / Ascendente /	9,700.00	12,286.00
				% Avance de la Meta	Semáforo
				126.66	ÓPTIMO
				Unidad de medida	Peticiones
				Parámetros	
				40	70 130

Nombre del Programa Presupuestario: **Defensa humana y eficiente a todos los Jaliscienses**

Avance Financiero Ejercido \$29,235,378.26

¹ Avances físicos y financieros preliminares a la Cuenta Pública para el ejercicio fiscal 2016.

Nivel **Fin** Resumen Narrativo Contribuir con la asistencia y defensa legal en materia penal, en justicia integral para jóvenes adultos. Así como asesoría y patrocinio en materia familiar.

Denominación del Indicador	Método de cálculo	Definición del Indicador	Tipo/Dimensión/Frecuencia /Cobertura/Sentido	Valor Programado	Avance de la Meta
Total de Adolescentes, jóvenes y adultos atendidos en materia penal y materia familiar	(Atención a usuarios materia de adolescentes+atención a usuarios materia familiar+atención a usuarios materia penal+atención a usuarios en la etapa de averiguación previa)	Este indicador muestra el Adolescentes, jóvenes y adultos atendidos en materia penal y materia familiar	Estratégico / Eficacia / Anual / Estatad / Ascendente /	67,330.00 % Avance de la Meta 124.12	83,569.00 Semáforo ÓPTIMO
Unidad de medida				persona	
Parámetros				<input type="checkbox"/> 40 <input type="checkbox"/> 70 <input type="checkbox"/> 130	

Nivel **Propósito** Resumen Narrativo Asistir, representar y defender a los inculcados en la etapa de averiguación previa para garantizar la legalidad del debido proceso. Defender a los procesados en juicios penales, que no cuenten con abogado particular, para garantizarles una defensa adecuada apegada a Derecho y que asegure el respeto del mismo. Defender los derechos de personas de escasos recursos en los juicios en materia familiar a fin de garantizar la certeza jurídica.

Denominación del Indicador	Método de cálculo	Definición del Indicador	Tipo/Dimensión/Frecuencia /Cobertura/Sentido	Valor Programado	Avance de la Meta
Número de usuarios menores y adultos en materia penal y familiar	atención a usuarios materia de adolescentes+atención a usuarios materia penal+atención a usuarios materia familiar+atención a usuarios en la etapa de averiguación previa	Este indicador muestra el Número de usuarios menores y adultos en materia penal y familiar	Estratégico / Eficacia / Anual / Estatad / Ascendente /	22,875.00 % Avance de la Meta 98.15	22,452.00 Semáforo ÓPTIMO
Unidad de medida				persona	
Parámetros				<input type="checkbox"/> 40 <input type="checkbox"/> 70 <input type="checkbox"/> 130	

Nivel **Componente** Resumen Narrativo Patrocinio de juicios en materia familiar solventados

Denominación del Indicador	Método de cálculo	Definición del Indicador	Tipo/Dimensión/Frecuencia /Cobertura/Sentido	Valor Programado	Avance de la Meta
Número de juicios en materia familiar.	Número de juicios materia familiar	Patrocinio de juicios en materia familiar solventados.	Gestión / Eficacia / Anual / Estatad / Ascendente /	59,961.00 % Avance de la Meta 115.22	69,086.00 Semáforo ÓPTIMO
Unidad de medida				juicios	
Parámetros				<input type="checkbox"/> 40 <input type="checkbox"/> 70 <input type="checkbox"/> 130	

Nivel **Componente** Resumen Narrativo Patrocinios en los juicios en materia penal y de Justicia integral para adolescentes Otorgados

Denominación del Indicador	Método de cálculo	Definición del Indicador	Tipo/Dimensión/Frecuencia /Cobertura/Sentido	Valor Programado	Avance de la Meta
Usuarios asistidos en los juicios en materia penal y procedimientos especiales para adolescentes.	atención a usuarios materia de adolescentes+atención a usuarios materia penal+Número de juicios en materia de adolescentes número de juicios en materia penal	Patrocinio brindado para lograr una defensa adecuada en todos y cada uno de los juicios en materia penal y de Justicia integral para adolescentes.	Gestión / Eficacia / Mensual / Estatad / Ascendente /	60,818.00 % Avance de la Meta 117.47	71,440.00 Semáforo ÓPTIMO
Unidad de medida				Usuarios	
Parámetros				<input type="checkbox"/> 40 <input type="checkbox"/> 70 <input type="checkbox"/> 130	

Nombre del Programa Presupuestario: **Coordinación y Fortalecimiento de los servicios en materia de procuración de justicia social al interior del Estado.**

Avance Financiero Ejercido

¹ Avances físicos y financieros preliminares a la Cuenta Pública para el ejercicio fiscal 2016.

Nivel **Fin** Resumen Narrativo Contribuir a generar y mantener un mejor funcionamiento de la institución en beneficio de los jaliscienses de todas las regiones del Estado.

Denominación del Indicador	Método de cálculo	Definición del Indicador	Tipo/Dimensión/Frecuencia /Cobertura/Sentido	Valor Programado	Avance de la Meta
Total de visitas de supervisión a oficinas foráneas del la procuraduría social	Total de visitas de supervisión a oficinas foráneas del la procuraduría social	Este indicador muestra el Total de visitas de supervisión a oficinas foráneas del la procuraduría social	Estratégico / Eficacia / Anual / Estatal / Ascendente /	32.00 % Avance de la Meta 81.25	26.00 Semáforo ÓPTIMO
Unidad de medida				Visitas	
Parámetros				<input type="checkbox"/> 40 <input type="checkbox"/> 70 <input type="checkbox"/> 130	

Nivel **Propósito** Resumen Narrativo Mejores condiciones de trabajo en cada una de las oficinas de la Procuraduría Social al interior del Estado, proporcionando a los servidores públicos los recursos materiales necesarios para el desempeño de sus funciones, vigilancia del buen aprovechamiento de dichos recursos para evitar gastos incensarios; obtención de apoyo y establecimiento de la colaboración entre la Procuraduría Social y los municipios del Estado, para prestar un mejor servicio a los habitantes de cada municipio.

Denominación del Indicador	Método de cálculo	Definición del Indicador	Tipo/Dimensión/Frecuencia /Cobertura/Sentido	Valor Programado	Avance de la Meta
Convenios celebrados con municipios	Convenios de colaboración	Celebración de convenios con municipios del interior del Estado.	Estratégico / Eficacia / Anual / Estatal / Ascendente /	6.00 % Avance de la Meta 100.00	6.00 Semáforo ÓPTIMO
Unidad de medida				Convenio	
Parámetros				<input type="checkbox"/> 40 <input type="checkbox"/> 70 <input type="checkbox"/> 130	

Nivel **Componente** Resumen Narrativo Visitas de inspección realizadas a Coordinaciones Regionales.

Denominación del Indicador	Método de cálculo	Definición del Indicador	Tipo/Dimensión/Frecuencia /Cobertura/Sentido	Valor Programado	Avance de la Meta
Total de Visitas de inspección	Total de Visitas de inspección	Este indicador muestra el Total de Visitas de inspección	Gestión / Eficacia / Mensual / Estatal / Ascendente /	53.00 % Avance de la Meta 75.47	40.00 Semáforo ÓPTIMO
Unidad de medida				visitas	
Parámetros				<input type="checkbox"/> 40 <input type="checkbox"/> 70 <input type="checkbox"/> 130	

Nivel **Componente** Resumen Narrativo Convenios celebrados con municipios del interior del estado.

Denominación del Indicador	Método de cálculo	Definición del Indicador	Tipo/Dimensión/Frecuencia /Cobertura/Sentido	Valor Programado	Avance de la Meta
Convenios celebrados	(Convenios de colaboración /Visitas)	Celebración de convenios con municipios del interior del Estado.	Gestión / Eficacia / Mensual / Estatal / Ascendente /	6.00 % Avance de la Meta 100.00	6.00 Semáforo ÓPTIMO
Unidad de medida				convenios	
Parámetros				<input type="checkbox"/> 40 <input type="checkbox"/> 70 <input type="checkbox"/> 130	

Nombre del Programa Presupuestario: **Calidad y mejora en la prestación de los servicios**

Avance Financiero Ejercido

¹ Avances físicos y financieros preliminares a la Cuenta Pública para el ejercicio fiscal 2016.

Nivel **Fin** Resumen Narrativo Contribuir para poder Contar con un gobierno eficiente, profesional, transparente y honesto, que rinda cuentas y actúe de acuerdo con la necesidad ciudadana

Denominación del Indicador	Método de cálculo	Definición del Indicador	Tipo/Dimensión/Frecuencia /Cobertura/Sentido	Valor Programado	Avance de la Meta
Calidad continua	Sumatoria de Controles de una calidad continua	Sistematización de procesos y procedimientos y la implantación de un sistema de calidad	Estratégico / Eficacia / Anual / Estatal / Ascendente/	12.00 % Avance de la Meta 100.00	12.00 Semáforo ÓPTIMO
				Unidad de medida	Procesos de Mejora
				Parámetros	
				■ 40	■ 70 ■ 130

Nivel **Propósito** Resumen Narrativo Mejorar la prestación de los servicios de los usuarios de la Procuraduría Social

Denominación del Indicador	Método de cálculo	Definición del Indicador	Tipo/Dimensión/Frecuencia /Cobertura/Sentido	Valor Programado	Avance de la Meta
Control de una calidad continua en la prestación de los servicios prestados	Sumatoria de Funcionarios capacitados	Mejorar la prestación de los servicios de los usuarios de la Procuraduría Social	Estratégico / Eficacia / Anual / Estatal / Ascendente/	96.00 % Avance de la Meta 72.92	70.00 Semáforo MEJORABLE
				Unidad de medida	Personal capacitado
				Parámetros	
				■ 50	■ 75 ■ 130

Nivel **Componente** Resumen Narrativo Funcionarios capacitados.

Denominación del Indicador	Método de cálculo	Definición del Indicador	Tipo/Dimensión/Frecuencia /Cobertura/Sentido	Valor Programado	Avance de la Meta
Número de funcionarios capacitados	Sumatoria de Funcionarios capacitados	Capacitación para funcionarios	Gestión / Eficacia / Mensual / Estatal / Ascendente/	96.00 % Avance de la Meta 72.92	70.00 Semáforo MEJORABLE
				Unidad de medida	Personal capacitado
				Parámetros	
				■ 50	■ 75 ■ 130

Nivel **Componente** Resumen Narrativo Procedimientos y procesos de mejora de calidad aplicados.

Denominación del Indicador	Método de cálculo	Definición del Indicador	Tipo/Dimensión/Frecuencia /Cobertura/Sentido	Valor Programado	Avance de la Meta
Certificaciones con estándares internacionales de calidad en las dependencias del Poder Ejecutivo	(Certificaciones +Controles de una calidad continua +Funcionarios capacitados+Sistematización de procesos)	Este indicador muestra el Certificaciones con estándares internacionales de calidad en las dependencias del Poder Ejecutivo	Gestión / Eficacia / Anual / Estatal / Ascendente/	80.00 % Avance de la Meta 87.50	70.00 Semáforo ÓPTIMO
				Unidad de medida	Certificación
				Parámetros	
				■ 40	■ 70 ■ 130

Nombre del Programa Presupuestario: **Apoyo jurídico de calidad y gratuito, para la tranquilidad jurídica de los jaliscienses.**

Avance Financiero Ejercido \$14,923,491.79

¹ Avances físicos y financieros preliminares a la Cuenta Pública para el ejercicio fiscal 2016.

Nivel **Fin** Resumen Narrativo Contribuir al apoyo jurídico de gratuito mediante la calidad del servicio para la tranquilidad de los jaliscienses

Denominación del Indicador	Método de cálculo	Definición del Indicador	Tipo/Dimensión/Frecuencia /Cobertura/Sentido	Valor Programado	Avance de la Meta
Número de juicios vigentes en materia Civil, Mercantil, Familiar y Laboral Burocrático.	Juicios materia civil+Juicios materia Familiar+Juicios materia laboral burocrático+Juicios materia mercantil	Este indicador muestra el Número de juicios vigentes en materia Civil, Mercantil, Familiar y Laboral Burocrático.	Estratégico / Eficacia / Anual / Estatal / Ascendente /	14,641.00 % Avance de la Meta 100.71	14,745.00 Semáforo ÓPTIMO
Unidad de medida				juicios	
Parámetros				<input type="checkbox"/> 40 <input type="checkbox"/> 70 <input checked="" type="checkbox"/> 130	

Nivel **Propósito** Resumen Narrativo Brindar asesoría jurídica gratuita en sus distintas modalidades a los Jaliscienses, para la toma de decisiones respecto a su situación jurídica.

Denominación del Indicador	Método de cálculo	Definición del Indicador	Tipo/Dimensión/Frecuencia /Cobertura/Sentido	Valor Programado	Avance de la Meta
Número de usuarios con alguna asesoría legal.	Asesoría materia civil+Asesoría materia Familiar+Asesoría materia laboral burocrático+Asesoría materia mercantil	Este indicador muestra el Número de usuarios con alguna asesoría legal.	Estratégico / Eficacia / Anual / Estatal / Ascendente /	39,849.00 % Avance de la Meta 99.12	39,497.00 Semáforo ÓPTIMO
Unidad de medida				Asesoría	
Parámetros				<input type="checkbox"/> 40 <input type="checkbox"/> 70 <input checked="" type="checkbox"/> 130	

Nivel **Componente** Resumen Narrativo Asesoría a personas de la tercera edad, con capacidades especiales, mujeres violentadas y grupos indígenas.

Denominación del Indicador	Método de cálculo	Definición del Indicador	Tipo/Dimensión/Frecuencia /Cobertura/Sentido	Valor Programado	Avance de la Meta
Número de usuarios asesorados	Asesoría gratuita a personas con capacidad especial+Asesoría gratuita a personas de la tercera edad+Asesoría gratuita grupos indígenas+Asesoría gratuita mujeres violentadas	Este indicador muestra el Número de usuarios asesorados	Gestión / Eficacia / Mensual / Estatal / Ascendente /	5,466.00 % Avance de la Meta 100.33	5,484.00 Semáforo ÓPTIMO
Unidad de medida				Asesoría	
Parámetros				<input type="checkbox"/> 40 <input type="checkbox"/> 70 <input checked="" type="checkbox"/> 130	

Nivel **Componente** Resumen Narrativo Asesorías Jurídicas, en materia Civil, Mercantil, Familiar y Laboral Burocrático otorgadas.

Denominación del Indicador	Método de cálculo	Definición del Indicador	Tipo/Dimensión/Frecuencia /Cobertura/Sentido	Valor Programado	Avance de la Meta
Número de asesorías jurídicas otorgadas.	Asesoría materia civil+Asesoría materia Familiar+Asesoría materia laboral burocrático+Asesoría materia mercantil	Asesoría Jurídica, gratuita brindada a usuarios en materia Civil, Mercantil, Familiar y Laboral Burocrático.	Gestión / Eficacia / Mensual / Estatal / Ascendente /	38,626.00 % Avance de la Meta 102.25	39,497.00 Semáforo ÓPTIMO
Unidad de medida				asesorías	
Parámetros				<input type="checkbox"/> 40 <input type="checkbox"/> 70 <input checked="" type="checkbox"/> 130	

¹ Avances físicos y financieros preliminares a la Cuenta Pública para el ejercicio fiscal 2016.

Nivel	Componente	Resumen Narrativo	Mediaciones y conciliaciones en materia Civil, Mercantil y Familiar realizadas.		
Denominación del Indicador	Método de cálculo	Definición del Indicador	Tipo/Dimensión/Frecuencia /Cobertura/Sentido	Valor Programado	Avance de la Meta
Número de asuntos en donde se aplicó la mediación y la conciliación	Asuntos con mediaciones y conciliación	Aplicación de la mediación y conciliación.	Gestión /	500.00	485.00
			Eficacia /	% Avance de la Meta	Semáforo
			Mensual /	97.00	ÓPTIMO
			Estatal /	Unidad de medida	asuntos
			Ascendente /	Parámetros	40 70 130

Nivel	Componente	Resumen Narrativo	Asesoría jurídica y patrocinio en materia laboral burocrático brindados.		
Denominación del Indicador	Método de cálculo	Definición del Indicador	Tipo/Dimensión/Frecuencia /Cobertura/Sentido	Valor Programado	Avance de la Meta
Número de asuntos en materia laboral burocrático	Juicios materia laboral burocrático	Asesoría jurídica y patrocinio en materia laboral burocrático.	Gestión /	3,500.00	4,512.00
			Eficacia /	% Avance de la Meta	Semáforo
			Mensual /	128.91	ÓPTIMO
			Estatal /	Unidad de medida	asuntos
			Ascendente /	Parámetros	40 70 130

Nivel	Componente	Resumen Narrativo	Estudios Socioeconómicos, valoraciones y visitas realizadas por Trabajo Social		
Denominación del Indicador	Método de cálculo	Definición del Indicador	Tipo/Dimensión/Frecuencia /Cobertura/Sentido	Valor Programado	Avance de la Meta
Número de beneficiados por los informes socioeconómicos, valoraciones económicas y localizaciones elaboradas	Estudios socioeconómicos+Valoraciones+Localizaciones	Este indicador muestra el Número de beneficiados por los informes socioeconómicos, valoraciones económicas y localizaciones elaboradas	Gestión /	4,469.00	5,258.00
			Eficacia /	% Avance de la Meta	Semáforo
			Mensual /	117.65	ÓPTIMO
			Estatal /	Unidad de medida	Beneficiarios
			Ascendente /	Parámetros	40 70 130

Nivel	Componente	Resumen Narrativo	Asesorías jurídicas otorgadas a grupos vulnerables		
Denominación del Indicador	Método de cálculo	Definición del Indicador	Tipo/Dimensión/Frecuencia /Cobertura/Sentido	Valor Programado	Avance de la Meta
Número de personas orientadas jurídicamente.	Asesoría gratuita a personas con capacidad especial+Asesoría gratuita a personas de la tercera edad+Asesoría gratuita grupos indígenas+Asesoría gratuita mujeres violentadas	Asesoría jurídica a grupos vulnerables	Gestión /	5,466.00	5,484.00
			Eficacia /	% Avance de la Meta	Semáforo
			Mensual /	100.33	ÓPTIMO
			Estatal /	Unidad de medida	asesoría
			Ascendente /	Parámetros	40 70 130

Unidad Responsable Aportaciones, Transferencias y Subsidios a Municipios

Nombre del Programa Presupuestario: **Subsidios Federales para la Seguridad de los Municipios (SUBSEMUN)**

Avance Financiero Ejercido \$258,853,379.70

¹ Avances físicos y financieros preliminares a la Cuenta Pública para el ejercicio fiscal 2016.

Nivel **Componente** Resumen Narrativo Transferencias de Recursos del SUBSEMUN realizadas en tiempo y forma a los Municipios beneficiados del Estado

Denominación del Indicador	Método de cálculo	Definición del Indicador	Tipo/Dimensión/Frecuencia / Cobertura/Sentido	Valor Programado	Avance de la Meta
Total de Aportaciones transferidas a las instancias ejecutoras	(Sumatoria de las aportaciones estatales y federales transferidas/sumatoria de las aportaciones estatales y federales asignadas)*100	Consiste en la sumatoria de las aportaciones transferidas a los Municipios del Estado de Jalisco	Estratégico / Eficacia / Anual / Estatal / Ascendente /	615,054,000.00	258,853,379.70
				% Avance de la Meta	Semáforo
				42.09	EN RIESGO
				Unidad de medida	Recurso
				Parámetros	
				■ 59.99	■ 79.99 ■ 130

¹ Avances físicos y financieros preliminares a la Cuenta Pública para el ejercicio fiscal 2016.

Temática Sectorial Justicia y estado de derecho

Unidad Responsable Secretaría General de Gobierno

Nombre del Programa Presupuestario: **Implementación del Nuevo Sistema de Justicia Penal para el Estado de Jalisco (SETEC)**

Avance Financiero Ejercido \$113,276,621.91

Nivel **Fin** **Resumen Narrativo** Contribuir a la Implementación del Nuevo Sistema de Justicia Penal en los 12 Distritos Judiciales del Estado mediante la elaboración de proyectos en los ejes Rectores del Nuevo Sistema de Justicia Penal, para que Jalisco cuente con un mejor sistema en beneficio de los ciudadanos.

Denominación del Indicador	Método de cálculo	Definición del Indicador	Tipo/Dimensión/Frecuencia /Cobertura/Sentido	Valor Programado	Avance de la Meta
Porcentaje de disminución de expedientes que se judicializan en materia penal	(Número de expedientes atendidos con la implementación del Nuevo Sistema de Justicia Penal/Total de expedientes en materia penal)*100	Porcentaje de disminución de expedientes que se judicializan en materia penal.	Estratégico / Eficacia / Semestral / Estatad / Ascendente /	100.00 % Avance de la Meta 110.00	110.00 Semáforo ÓPTIMO
Unidad de medida				Porcentaje	
Parámetros				■ 70 ■ 80 ■ 130	

Nivel **Propósito** **Resumen Narrativo** Lograr que en el Estado de Jalisco la Justicia Penal sea mas rápida, justa y expedita.

Denominación del Indicador	Método de cálculo	Definición del Indicador	Tipo/Dimensión/Frecuencia /Cobertura/Sentido	Valor Programado	Avance de la Meta
Porcentaje de disminución de duración de los juicios en materia penal.	(Duración de los juicios con la Implementación del Nuevo Sistema de Justicia Penal/Duración de los juicios en materia penal)*100	Porcentaje de disminución de duración de los juicios en materia penal	Estratégico / Eficacia / Semestral / Estatad / Ascendente /	100.00 % Avance de la Meta 110.00	110.00 Semáforo ÓPTIMO
Unidad de medida				Porcentaje	
Parámetros				■ 70 ■ 80 ■ 130	

Nivel **Componente** **Resumen Narrativo** Coordinación y gestión de los proyectos solicitados a instancias federales y estatales involucradas en la implementación del nuevo sistema de justicia penal

Denominación del Indicador	Método de cálculo	Definición del Indicador	Tipo/Dimensión/Frecuencia /Cobertura/Sentido	Valor Programado	Avance de la Meta
Porcentaje de avance en la Implementación del Nuevo Sistema de Justicia Penal de manera gradual, en los 12 distritos judiciales del Estado de Jalisco	(Total de proyectos solicitados/Total de proyectos autorizados)*100	Porcentaje de avance en la Implementación del Nuevo Sistema de Justicia Penal de manera gradual, en los 12 distritos judiciales del Estado de Jalisco	Gestión / Eficacia / Semestral / Estatad / Ascendente /	100.00 % Avance de la Meta 110.00	110.00 Semáforo ÓPTIMO
Unidad de medida				Porcentaje	
Parámetros				■ 70 ■ 80 ■ 130	

¹ Avances físicos y financieros preliminares a la Cuenta Pública para el ejercicio fiscal 2016.

Nivel **Componente** Resumen Narrativo Supervisión y seguimiento de los proyectos autorizados por la SETEC, Secretaría de hacienda y Crédito Público y Gobierno del Estado, así como del personal capacitado en la operación del nuevo sistema de justicia penal

Denominación del Indicador	Método de cálculo	Definición del Indicador	Tipo/Dimensión/Frecuencia /Cobertura/Sentido	Valor Programado	Avance de la Meta	
Porcentaje del personal capacitado operatividad y funcionalidad de la infraestructura creada para la operación del Nuevo Sistema de Justicia Penal	(Servidores públicos aprobados A/Servidores públicos asistentes a la capacitación A)*100	Mide la profesionalización de los Servidores Públicos del Nuevo Sistema de Justicia Penal	Gestión /	100.00	100.00	
			Eficacia /	% Avance de la Meta	Semáforo	
			Semestral /	100.00	ÓPTIMO	
			Estatad /	Unidad de medida	Porcentaje	
			Ascendente /	Parámetros		
				70	80	130

Nombre del Programa Presupuestario: **Consejo Estatal de Seguridad Pública**

Avance Financiero Ejercido \$102,533,873.45

Nivel **Fin** Resumen Narrativo Contribuir a la Coordinación del Sistema Estatal de Seguridad Pública para abatir la Incidencia Delictiva mediante el suministro de capacitación, infraestructura y equipamiento a las diversas instituciones de seguridad pública del estado, fortaleciendo a dichas instituciones.

Denominación del Indicador	Método de cálculo	Definición del Indicador	Tipo/Dimensión/Frecuencia /Cobertura/Sentido	Valor Programado	Avance de la Meta	
Porcentaje de servidores públicos sometidos a examen de confianza (transparencia)	(Número de Servidores públicos sometidos al examen de control de confianza/Total de servidores públicos sujetos a la aplicación del examen de control de confianza)*100	Actas y acuerdos de reunión a la Unidad de Transparencia	Estratégico /	100.00	122.80	
			Eficacia /	% Avance de la Meta	Semáforo	
			Anual /	122.80	ÓPTIMO	
			Estatad /	Unidad de medida	Porcentaje	
			Ascendente /	Parámetros		
				50	70	130

Nivel **Propósito** Resumen Narrativo Recursos de fondos federales gestionados destinados a la seguridad pública en Jalisco y vigilar la correcta aplicación del 100%.

Denominación del Indicador	Método de cálculo	Definición del Indicador	Tipo/Dimensión/Frecuencia /Cobertura/Sentido	Valor Programado	Avance de la Meta	
Porcentaje de Gestión de Recursos Federales	(Número de gestiones realizadas con éxito/Ejecución del fondo de aportaciones a entidades federativas en materia de seguridad pública)*100	Estructuras programáticas presupuestales, acuerdos de reunión, sin embargo estos son información reservada por la Unidad de Transparencia	Estratégico /	100.00	100.00	
			Eficacia /	% Avance de la Meta	Semáforo	
			Anual /	100.00	ÓPTIMO	
			Estatad /	Unidad de medida	Porcentaje	
			Ascendente /	Parámetros		
				80	90	130

Nivel **Componente** Resumen Narrativo Los recursos financieros aportados a los diversos programas de prioridad nacional por las instituciones de seguridad pública en el estado son ejercidos correctamente.

Denominación del Indicador	Método de cálculo	Definición del Indicador	Tipo/Dimensión/Frecuencia /Cobertura/Sentido	Valor Programado	Avance de la Meta	
Porcentaje de proyectos de recursos ejercidos	(Número de proyectos elaborados/Número de proyectos programados)*100	Los recursos financieros aportados a los diversos programas de prioridad nacional por las instituciones de seguridad pública en el estado son ejercidos correctamente	Gestión /	100.00	100.00	
			Eficacia /	% Avance de la Meta	Semáforo	
			Anual /	100.00	ÓPTIMO	
			Estatad /	Unidad de medida	Porcentaje	
			Ascendente /	Parámetros		
				70	90	130

¹ Avances físicos y financieros preliminares a la Cuenta Pública para el ejercicio fiscal 2016.

Nombre del Programa Presupuestario: **Comisión Ejecutiva Estatal de Atención a Víctimas**

Avance Financiero Ejercido

Nivel **Fin** Resumen Narrativo Contribuir a la coordinación de instrumentos, políticas y acciones entre las instituciones y organismos para la protección de los derechos humanos de las víctimas y su atención integral mediante el seguimiento de la implementación del modelo de atención a personas en situación de Víctimas en el Estado de Jalisco.

Denominación del Indicador	Método de cálculo	Definición del Indicador	Tipo/Dimensión/Frecuencia /Cobertura/Sentido	Valor Programado	Avance de la Meta
Porcentaje de personas en situación de víctimas atendidas integralmente.	(Número de víctimas atendidas /Número de víctimas recibidas)*100	Es la coordinación de instrumentos , políticas, acciones y servicios entre las instituciones y organismos para la protección de derechos humanos de las víctimas y su atención integral.	Estratégico / Eficacia / Anual / Estatad / Ascendente /	100.00 % Avance de la Meta 99.99	99.99 Semáforo ÓPTIMO
Unidad de medida				Porcentaje	
Parámetros				<input type="text" value="50"/> <input type="text" value="75"/> <input type="text" value="130"/>	

Nivel **Propósito** Resumen Narrativo Lograr atender a las personas en situación de víctimas del delito o violaciones a derechos humanos, garantizando el acceso a la justicia y a la reparación integral.

Denominación del Indicador	Método de cálculo	Definición del Indicador	Tipo/Dimensión/Frecuencia /Cobertura/Sentido	Valor Programado	Avance de la Meta
Porcentaje de personas en situación de víctimas atendidas.	(Número de víctimas atendidas P/Número de atención a víctimas recibidas P)*100	Se refiere a la tención de manera integral a las personas en situación de víctima del delito o violación a sus derechos humanos en el Estado de Jalisco.	Estratégico / Eficacia / Anual / Estatad / Ascendente /	100.00 % Avance de la Meta 99.99	99.99 Semáforo ÓPTIMO
Unidad de medida				Porcentaje	
Parámetros				<input type="text" value="50"/> <input type="text" value="75"/> <input type="text" value="130"/>	

Nivel **Componente** Resumen Narrativo Fondo de Ayuda, Asistencia y Reparación Integral de la Víctimas del Delito

Denominación del Indicador	Método de cálculo	Definición del Indicador	Tipo/Dimensión/Frecuencia /Cobertura/Sentido	Valor Programado	Avance de la Meta
Porcentaje de Víctimas atendidas con apoyos.	(Número de Víctimas apoyadas C1/Número de Víctimas recibidas para apoyo C1)*100	Porcentaje de Víctimas atendidas con apoyos.	Gestión / Eficacia / Anual / Estatad / Ascendente /	100.00 % Avance de la Meta 99.99	99.99 Semáforo ÓPTIMO
Unidad de medida				Porcentaje	
Parámetros				<input type="text" value="50"/> <input type="text" value="75"/> <input type="text" value="130"/>	

Nivel **Componente** Resumen Narrativo Atención a víctimas del delito y de violación a sus derechos humanos.

Denominación del Indicador	Método de cálculo	Definición del Indicador	Tipo/Dimensión/Frecuencia /Cobertura/Sentido	Valor Programado	Avance de la Meta
Porcentaje de Víctimas Atendidas	(Número de víctimas atendidas/ Número de víctimas B)*100	Mide la capacidad de asistencia a las víctimas	Gestión / Eficacia / Anual / Estatad / Ascendente /	100.00 % Avance de la Meta 99.99	99.99 Semáforo ÓPTIMO
Unidad de medida				Porcentaje	
Parámetros				<input type="text" value="80"/> <input type="text" value="90"/> <input type="text" value="130"/>	

¹ Avances físicos y financieros preliminares a la Cuenta Pública para el ejercicio fiscal 2016.

Unidad Responsable Instituto Jalisciense de Ciencias Forenses

Nombre del Programa Presupuestario: **Procuración de Justicia**

Avance Financiero Ejercido \$153,492,245.24

Nivel **Fin** Resumen Narrativo Contribuir con la procuración y administración de justicia, así como a los procesos administrativos de dependencias gubernamentales mediante la aplicación de las ciencias forenses a través de la emisión de dictámenes e informes periciales

Denominación del Indicador	Método de cálculo	Definición del Indicador	Tipo/Dimensión/Frecuencia /Cobertura/Sentido	Valor Programado	Avance de la Meta
Porcentaje de dictámenes emitidos	(Dictámenes emitidos/Dictámenes solicitados)*100	Es el total de dictámenes emitidos en proporción con las solicitudes recibidas.	Estratégico / Eficacia / Anual / Estatad / Ascendente /	80.00 % Avance de la Meta 100.00 Unidad de medida: Porcentaje Parámetros: 36.6, 73, 130	80.00 Semáforo ÓPTIMO

Nivel **Propósito** Resumen Narrativo La ciudadanía y dependencias gubernamentales obtienen certeza jurídica mediante la ciencia aplicada a la dictaminación

Denominación del Indicador	Método de cálculo	Definición del Indicador	Tipo/Dimensión/Frecuencia /Cobertura/Sentido	Valor Programado	Avance de la Meta
Porcentaje de encuesta de satisfacción	(Encuestas de satisfacción aprobadas /Encuestas de satisfacción realizadas)*100	Se aplica una serie de encuestas para conocer la percepción del usuario. Se consideran como aprobadas aquellas cuya calificación igual o mayor a 80.	Estratégico / Calidad / Anual / Estatad / Ascendente /	80.00 % Avance de la Meta 111.19 Unidad de medida: Porcentaje Parámetros: 50, 70, 130	88.95 Semáforo ÓPTIMO

Nivel **Componente** Resumen Narrativo Dictámenes Periciales elaborados.

Denominación del Indicador	Método de cálculo	Definición del Indicador	Tipo/Dimensión/Frecuencia /Cobertura/Sentido	Valor Programado	Avance de la Meta
Total de Dictámenes Emitidos	Dictámenes emitidos	Número total de dictámenes emitidos	Gestión / Eficacia / Mensual / Estatad / Ascendente /	140,000.00 % Avance de la Meta 75.35 Unidad de medida: Dictamen pericial Parámetros: 60, 70, 130	105,494.00 Semáforo ÓPTIMO

Unidad Responsable Secretaría del Trabajo y Previsión Social

Nombre del Programa Presupuestario: **Procuración de Justicia Laboral y Conciliación Laboral Administrativa en el Estado**

Avance Financiero Ejercido \$24,124,848.51

¹ Avances físicos y financieros preliminares a la Cuenta Pública para el ejercicio fiscal 2016.

Nivel **Fin** Resumen Narrativo Contribuir con la justicia y la paz laboral en el Estado mediante la conciliación administrativa y la procuración de justicia en materia laboral

Denominación del Indicador	Método de cálculo	Definición del Indicador	Tipo/Dimensión/Frecuencia /Cobertura/Sentido	Valor Programado	Avance de la Meta
Sumatoria de conflictos laborales resueltos a través de los servicios brindados por la DGT	Número de conciliaciones brindadas +Número de asesorías brindadas +Número de representaciones +Número de conciliaciones programadas+Número de asesorías programadas +Número de representaciones programadas	Este indicador muestra el Sumatoria de conflictos laborales resueltos a través de los servicios brindados por la DGT	Estratégico / Eficacia / Anual / Estatad / Ascendente /	58,952.00 % Avance de la Meta 110.67	65,243.00 Semáforo ÓPTIMO
Unidad de medida				Servicios	
Parámetros				<input type="checkbox"/> 50 <input type="checkbox"/> 70 <input type="checkbox"/> 130	

Nivel **Propósito** Resumen Narrativo Las trabajadoras y trabajadores del estado, cuentan con asesoría, conciliación y representación en materia laboral en un ambiente de seguridad y certeza jurídica

Denominación del Indicador	Método de cálculo	Definición del Indicador	Tipo/Dimensión/Frecuencia /Cobertura/Sentido	Valor Programado	Avance de la Meta
Beneficiarios por una asesoría, conciliación, o representación en materia laboral	Trabajadores beneficiados por la procuración de justicia laboral+Citas conciliatorias de carácter administrativo +Número de finiquitos+Número de convenios logrados+Número de asesorías legales a patrones	Asesorar, conciliar y representar a las trabajadoras y trabajadores en materia laboral en un ambiente de seguridad y certeza jurídica.	Estratégico / Eficacia / Anual / Estatad / Ascendente /	50,965.00 % Avance de la Meta 101.41	51,685.00 Semáforo ÓPTIMO
Unidad de medida				Servicios	
Parámetros				<input type="checkbox"/> 50 <input type="checkbox"/> 70 <input type="checkbox"/> 130	

Nivel **Componente** Resumen Narrativo Conciliaciones Celebradas ante Conciliadores

Denominación del Indicador	Método de cálculo	Definición del Indicador	Tipo/Dimensión/Frecuencia /Cobertura/Sentido	Valor Programado	Avance de la Meta
Número de soluciones o alternativas al conflicto laboral por conciliadores	Sumatoria de finiquitos, convenios y firmados ante Conciliadores	Este indicador muestra el Número de soluciones o alternativas al conflicto laboral por conciliadores	Gestión / Eficacia / Anual / Estatad / Ascendente /	1,830.00 % Avance de la Meta 91.58	1,676.00 Semáforo ÓPTIMO
Unidad de medida				Conciliación	
Parámetros				<input type="checkbox"/> 50 <input type="checkbox"/> 70 <input type="checkbox"/> 130	

Nivel **Componente** Resumen Narrativo Asesorías en materia laboral para procurar justicia en el estado brindadas.

Denominación del Indicador	Método de cálculo	Definición del Indicador	Tipo/Dimensión/Frecuencia /Cobertura/Sentido	Valor Programado	Avance de la Meta
Sumatoria de servicios de asesoría en materia laboral brindados a patrones	Número de servicios de asesoría terminados a patrones +Número de servicios de asesoría solicitados a patrones	Servicio de asesoría en materia laboral otorgado a patrones.	Gestión / Eficacia / Anual / Estatad / Ascendente /	1,600.00 % Avance de la Meta 122.19	1,955.00 Semáforo ÓPTIMO
Unidad de medida				Servicios	
Parámetros				<input type="checkbox"/> 50 <input type="checkbox"/> 70 <input type="checkbox"/> 130	

¹ Avances físicos y financieros preliminares a la Cuenta Pública para el ejercicio fiscal 2016.

Nivel	Componente	Resumen Narrativo	Asesorías en materia laboral para procurar justicia en el estado brindadas.			
Denominación del Indicador	Método de cálculo	Definición del Indicador	Tipo/Dimensión/Frecuencia /Cobertura/Sentido	Valor Programado	Avance de la Meta	
Porcentaje de servicios de asesoría y de expedición de dictamen médico expedidos	(Número de servicios de asesoría y de expedición de dictámenes terminados/Números de servicios de asesoría y de expedición de dictamen programados)*100	Servicios de asesoría médica otorgados respecto a riesgos de trabajo y evaluación de enfermedades profesionales y la expedición de dictamen médico	Gestión / Eficacia / Anual / Estatal / Ascendente /	100.00 % Avance de la Meta 102.00	102.00 Semáforo ÓPTIMO	
				Unidad de medida	Porcentaje	
				Parámetros		
				■ 50	■ 70 ■ 130	

Nivel	Componente	Resumen Narrativo	Asesorías en materia laboral para procurar justicia en el estado brindadas.			
Denominación del Indicador	Método de cálculo	Definición del Indicador	Tipo/Dimensión/Frecuencia /Cobertura/Sentido	Valor Programado	Avance de la Meta	
Sumatoria de servicios de asesoría en materia laboral brindados	Número de servicios de asesoría terminados a trabajadores/as y sindicatos+Número de servicios de asesoría solicitados por trabajadores/as y sindicatos	Servicio de asesoría en materia laboral otorgado a trabajadoras, trabajadores, sindicatos	Gestión / Eficacia / Anual / Estatal / Ascendente /	39,735.00 % Avance de la Meta 100.72	40,020.00 Semáforo ÓPTIMO	
				Unidad de medida	Servicios	
				Parámetros		
				■ 50	■ 70 ■ 130	

Nivel	Componente	Resumen Narrativo	Citas conciliatorias de carácter Administrativo en materia laboral como método de prevención y resolución conflictos laborales brindadas			
Denominación del Indicador	Método de cálculo	Definición del Indicador	Tipo/Dimensión/Frecuencia /Cobertura/Sentido	Valor Programado	Avance de la Meta	
Sumatoria de servicios de conciliación proporcionados ante conciliadores	Número de servicios de conciliación terminados por conciliadores+Número de servicios de asesoría solicitados por conciliadores	Servicio de conciliación y mediación laboral proporcionado a patrones	Gestión / Eficacia / Anual / Estatal / Ascendente /	6,000.00 % Avance de la Meta 127.70	7,662.00 Semáforo ÓPTIMO	
				Unidad de medida	Servicios	
				Parámetros		
				■ 50	■ 70 ■ 130	

Nivel	Componente	Resumen Narrativo	Citas conciliatorias de carácter Administrativo en materia laboral como método de prevención y resolución conflictos laborales brindadas			
Denominación del Indicador	Método de cálculo	Definición del Indicador	Tipo/Dimensión/Frecuencia /Cobertura/Sentido	Valor Programado	Avance de la Meta	
Sumatoria de servicios de conciliación proporcionados ante Procuraduría	Número de servicios de conciliación terminados por procuraduría +Número de servicios de asesoría solicitados por Procuraduría	Servicio de conciliación y mediación laboral proporcionado a las trabajadoras, trabajadores y sindicatos	Gestión / Eficacia / Anual / Estatal / Ascendente /	10,231.00 % Avance de la Meta 98.11	10,038.00 Semáforo ÓPTIMO	
				Unidad de medida	Servicios	
				Parámetros		
				■ 50	■ 70 ■ 130	

¹ Avances físicos y financieros preliminares a la Cuenta Pública para el ejercicio fiscal 2016.

Nivel	Componente	Resumen Narrativo	Representación Legal de la Secretaría otorgada			
Denominación del Indicador	Método de cálculo	Definición del Indicador	Tipo/Dimensión/Frecuencia /Cobertura/Sentido	Valor Programado	Avance de la Meta	
Sumatoria de servicios de representación y presentación de demandas presentadas	Número de demandas presentadas ante la JLCA	Servicio de representación y presentación de demandas brindado a las trabajadoras y los trabajadores.	Gestión /	2,166.00	2,038.00	
			Eficacia /	% Avance de la Meta	Semáforo	
			Anual /	94.09	ÓPTIMO	
			Estatad /	Unidad de medida	Demanda	
			Ascendente /	Parámetros	50 70 130	

Nombre del Programa **Impartición de Justicia Laboral en el Estado**
Presupuestario:

Avance Financiero Ejercido \$143,988,283.13

Nivel	Fin	Resumen Narrativo	Contribuir a preservar la estabilidad y la paz laboral en el Estado, a través de la impartición de Justicia en materia laboral.			
Denominación del Indicador	Método de cálculo	Definición del Indicador	Tipo/Dimensión/Frecuencia /Cobertura/Sentido	Valor Programado	Avance de la Meta	
Total de Convenios ratificados	Número de documentos ratificados	Este indicador muestra el Total de Convenios ratificados	Estratégico /	70.00	77.00	
			Eficacia /	% Avance de la Meta	Semáforo	
			Anual /	110.00	ÓPTIMO	
			Estatad /	Unidad de medida	Convenio	
			Ascendente /	Parámetros	75 85 130	

Nivel	Propósito	Resumen Narrativo	Los trabajadores, así como las fuentes de empleo en el Estado de Jalisco cuentan con estabilidad y certeza jurídica.			
Denominación del Indicador	Método de cálculo	Definición del Indicador	Tipo/Dimensión/Frecuencia /Cobertura/Sentido	Valor Programado	Avance de la Meta	
Porcentaje de soluciones de emplazamientos a huelga	(Número de huelgas estalladas /Número de emplazamientos a huelga recibidos en el periodo) *100	Huelgas solucionadas en el Estado.	Estratégico /	36.00	40.08	
			Eficacia /	% Avance de la Meta	Semáforo	
			Mensual /	111.33	ÓPTIMO	
			Estatad /	Unidad de medida	Porcentaje	
			Ascendente /	Parámetros	50 70 130	

Nivel	Componente	Resumen Narrativo	Juicios Laborales resueltos vía jurisdiccional y/o conciliatoria			
Denominación del Indicador	Método de cálculo	Definición del Indicador	Tipo/Dimensión/Frecuencia /Cobertura/Sentido	Valor Programado	Avance de la Meta	
Número de juicios resueltos vía jurisdiccional y/o conciliatoria	Número de juicios resueltos	Juicios laborales resueltos vía jurisdiccional y/o conciliatoria.	Gestión /	15,000.00	14,292.00	
			Eficacia /	% Avance de la Meta	Semáforo	
			Mensual /	95.28	ÓPTIMO	
			Estatad /	Unidad de medida	Juicio	
			Ascendente /	Parámetros	50 70 130	

¹ Avances físicos y financieros preliminares a la Cuenta Pública para el ejercicio fiscal 2016.

Nivel	Componente	Resumen Narrativo	Huelgas solucionadas en el estado		
Denominación del Indicador	Método de cálculo	Definición del Indicador	Tipo/Dimensión/Frecuencia / Cobertura/Sentido	Valor Programado	Avance de la Meta
Incremento en la solución de huelgas en el Estado respecto al ejercicio anterior	(Huelgas solucionadas/Numero de emplazamientos a huelga recibidos en el periodo)*100	Incremento en la solución de huelgas en el Estado respecto al ejercicio anterior	Gestión / Eficacia / Semestral / Estatad / Descendente/	5.00 % Avance de la Meta 91.60	4.58 Semáforo ÓPTIMO
Unidad de medida				Incremento porcentual respecto al ejercicio anterior	
Parámetros				105.1	95.1
				0	

Nivel	Componente	Resumen Narrativo	Convenios y Renuncias fuera de Juicio ratificados.		
Denominación del Indicador	Método de cálculo	Definición del Indicador	Tipo/Dimensión/Frecuencia / Cobertura/Sentido	Valor Programado	Avance de la Meta
Número de juicios resueltos vía jurisdiccional y/o conciliatoria	Número de juicios resueltos	Juicios laborales resueltos vía jurisdiccional y/o conciliatoria.	Gestión / Eficacia / Mensual / Estatad / Ascendente /	14,000.00 % Avance de la Meta 116.61	16,325.00 Semáforo ÓPTIMO
Unidad de medida				Convenio	
Parámetros				50	70
				130	

Unidad Responsable Fiscalía General del Estado

Nombre del Programa Presupuestario: **Unidad Especializada en Administración y Ejecución de Mandatos Judiciales**

Avance Financiero Ejercido \$1,297,930.52

Nivel	Componente	Resumen Narrativo	Mandamientos Judiciales Decretados del Primer Partido Judicial		
Denominación del Indicador	Método de cálculo	Definición del Indicador	Tipo/Dimensión/Frecuencia / Cobertura/Sentido	Valor Programado	Avance de la Meta
Número de Mandamientos Judiciales Decretados	Total de Mandamientos Judiciales emitidos por los juzgados	Este indicador muestra el Número de Mandamientos Judiciales Decretados	Gestión / Eficacia / Mensual / Estatad / Ascendente /	3,200.00 % Avance de la Meta 101.91	3,261.00 Semáforo ÓPTIMO
Unidad de medida				mandamientos	
Parámetros				57	86
				130	

Nivel	Componente	Resumen Narrativo	Juicios de Garantías realizados		
Denominación del Indicador	Método de cálculo	Definición del Indicador	Tipo/Dimensión/Frecuencia / Cobertura/Sentido	Valor Programado	Avance de la Meta
Número de amparos procesados en los diferentes registros internos.	Total de Amparos Atendidos	Este indicador muestra el Número de amparos procesados en los diferentes registros internos.	Gestión / Eficacia / Mensual / Estatad / Ascendente /	2,400.00 % Avance de la Meta 112.67	2,704.00 Semáforo ÓPTIMO
Unidad de medida				Amparos	
Parámetros				57	87
				130	

¹ Avances físicos y financieros preliminares a la Cuenta Pública para el ejercicio fiscal 2016.

Nivel	Componente	Resumen Narrativo	Cumplimentación de Ordenes de Aprehesión realizadas		
Denominación del Indicador	Método de cálculo	Definición del Indicador	Tipo/Dimensión/Frecuencia /Cobertura/Sentido	Valor Programado	Avance de la Meta
Total de Mandamientos Judiciales registrados	Sumatoria de Mandamientos Judiciales registrados	Este indicador muestra el Total de Mandamientos Judiciales registrados	Gestión / Eficacia / Mensual / Estatal / Ascendente /	2,400.00 % Avance de la Meta 80.42	1,930.00 Semáforo MEJORABLE
				Unidad de medida	mandamientos
				Parámetros	
				■ 57	■ 87 ■ 130

Nivel	Componente	Resumen Narrativo	Abatimiento de Rezago de Órdenes de Aprehesión realizadas		
Denominación del Indicador	Método de cálculo	Definición del Indicador	Tipo/Dimensión/Frecuencia /Cobertura/Sentido	Valor Programado	Avance de la Meta
Total de Oficios emitidos a los juzgados solicitando la vigencia del Mandato Judicial	Libro de oficios de vigencias y prescripciones	Se elabora un oficio solicitando al juzgado la vigencia del mandato judicial, con el objeto de mantener actualizada la base de datos y no transgredir los derechos fundamentales de los ciudadanos	Gestión / Eficacia / Mensual / Estatal / Ascendente /	800.00 % Avance de la Meta 112.63	901.00 Semáforo ÓPTIMO
				Unidad de medida	Prescripciones
				Parámetros	
				■ 57	■ 87 ■ 130

Nivel	Componente	Resumen Narrativo	Extradiciones y Deportaciones realizadas		
Denominación del Indicador	Método de cálculo	Definición del Indicador	Tipo/Dimensión/Frecuencia /Cobertura/Sentido	Valor Programado	Avance de la Meta
Levantamiento de actas para dar inicio al trámite respectivo	Total de extradiciones atendidas	Modalidades de atención: A petición de la víctima o del ofendido, o por autoridades estatales o federales cuando existen indicios de que el indiciado se encuentra en otro país o estado	Gestión / Eficacia / Mensual / Estatal / Ascendente /	12.00 % Avance de la Meta 58.33	7.00 Semáforo MEJORABLE
				Unidad de medida	Extradición, Deportación
				Parámetros	
				■ 57	■ 89 ■ 130

Nombre del Programa **Procuración e impartición de Justicia Accesible Expedita y Profesional Apegada a**
 Presupuestario: **Derechos Humanos**

Avance Financiero Ejercido

Nivel	Componente	Resumen Narrativo	Casos de Violencia Intrafamiliar atendidos		
Denominación del Indicador	Método de cálculo	Definición del Indicador	Tipo/Dimensión/Frecuencia /Cobertura/Sentido	Valor Programado	Avance de la Meta
Total de Casos de Violencia Intrafamiliar	Sumatoria de denuncias de violencia intrafamiliar resueltas	La atención de asuntos de Violencia Intrafamiliar donde se ven involucrados personas unidas por vínculos de parentesco civil, consanguíneo o por afinidad	Gestión / Eficacia / Mensual / Estatal / Ascendente /	216.00 % Avance de la Meta 99.07	214.00 Semáforo ÓPTIMO
				Unidad de medida	Averiguación Previa
				Parámetros	
				■ 82	■ 93 ■ 130

¹ Avances físicos y financieros preliminares a la Cuenta Pública para el ejercicio fiscal 2016.

Nivel	Componente	Resumen Narrativo	Atención de Asuntos de Delitos Sexuales			
Denominación del Indicador	Método de cálculo	Definición del Indicador	Tipo/Dimensión/Frecuencia /Cobertura/Sentido	Valor Programado	Avance de la Meta	
Total de atención de asuntos de delitos sexuales	Sumatoria de asuntos atendidos por delitos sexuales	Atención de víctimas de delitos sexuales mayores y menores de edad, atendidos de forma integral y con sensibilización	Gestión / Eficacia / Mensual / Estatad / Ascendente /	1,200.00 % Avance de la Meta 99.83	1,198.00 Semáforo ÓPTIMO	
				Unidad de medida	Averiguaciones Previas	
				Parámetros		
				83	94 130	

Nivel	Componente	Resumen Narrativo	Delitos contra menores de edad atendidos			
Denominación del Indicador	Método de cálculo	Definición del Indicador	Tipo/Dimensión/Frecuencia /Cobertura/Sentido	Valor Programado	Avance de la Meta	
Porcentaje de atención a delitos cometidos en agravio de menores	(Total de asuntos atendidos en agravio de menores/Total de asuntos resueltos en agravio de menores de edad)*100	Atención de delitos cometidos en contra de la integridad física y psicológica de menores de edad	Gestión / Eficacia / Mensual / Estatad / Ascendente /	100.00 % Avance de la Meta 83.97	83.97 Semáforo ÓPTIMO	
				Unidad de medida	Porcentaje	
				Parámetros		
				50	70 130	

Nivel	Componente	Resumen Narrativo	Evaluación de Atención Ciudadana			
Denominación del Indicador	Método de cálculo	Definición del Indicador	Tipo/Dimensión/Frecuencia /Cobertura/Sentido	Valor Programado	Avance de la Meta	
Total de encuestas de opinión aplicadas a usuarios	Encuestas de opinión realizadas	Entrevistas al usuario para identificar el tipo de delito y en su momento iniciar la correspondiente Averiguación Previa y coordinar la investigación con las áreas de la policía investigadora	Gestión / Calidad / Mensual / Estatad / Ascendente /	18,000.00 % Avance de la Meta 91.01	16,382.00 Semáforo MEJORABLE	
				Unidad de medida	Encuestas de opinión	
				Parámetros		
				60	95 130	

Nivel	Componente	Resumen Narrativo	Sala de Mediación y/o Conciliación			
Denominación del Indicador	Método de cálculo	Definición del Indicador	Tipo/Dimensión/Frecuencia /Cobertura/Sentido	Valor Programado	Avance de la Meta	
Total de servicios proporcionados por algún hecho delictivo	Sumatoria de expedientes conciliados de servicios proporcionados por algún hecho delictivo	Informe de las estadísticas mensuales del salón de conciliación	Gestión / Eficacia / Mensual / Estatad / Ascendente /	240.00 % Avance de la Meta 82.08	197.00 Semáforo ÓPTIMO	
				Unidad de medida	Expedientes	
				Parámetros		
				35	40 130	

¹ Avances físicos y financieros preliminares a la Cuenta Pública para el ejercicio fiscal 2016.

Nivel **Componente** Resumen Narrativo Integración y Resolución realizada de la Averiguación Previa por el Delito de Robos

Denominación del Indicador	Método de cálculo	Definición del Indicador	Tipo/Dimensión/Frecuencia /Cobertura/Sentido	Valor Programado	Avance de la Meta
Porcentaje de Averiguaciones Previas Consignadas por Robo	(Total de Averiguaciones Previas en integración/Total de Averiguaciones Previas Consignadas)*100	Una vez hecha la integración de la Averiguación Previa y reuniéndose los elementos necesarios para la consignación ante el órgano jurisdiccional correspondiente por el delito robo	Gestión / Eficacia / Mensual / Estatal / Ascendente /	50.00 % Avance de la Meta 116.00	58.00 Semáforo ÓPTIMO
Unidad de medida				Porcentaje	
Parámetros				80	95 130

Nivel **Componente** Resumen Narrativo Averiguaciones Previas de Robo a Comercio Consignadas

Denominación del Indicador	Método de cálculo	Definición del Indicador	Tipo/Dimensión/Frecuencia /Cobertura/Sentido	Valor Programado	Avance de la Meta
Porcentaje de Averiguaciones previas consignadas por Robo a comercio	(Total de denuncia-Previas /Total de denuncias por comparecencia)*100	Averiguaciones Previas de Robo a Comercio Consignadas	Gestión / Eficacia / Mensual / Estatal / Ascendente /	40.00 % Avance de la Meta 82.50	33.00 Semáforo ÓPTIMO
Unidad de medida				Porcentaje	
Parámetros				50	70 130

Nivel **Componente** Resumen Narrativo Averiguaciones Previas Integradas por Daño en las Cosas

Denominación del Indicador	Método de cálculo	Definición del Indicador	Tipo/Dimensión/Frecuencia /Cobertura/Sentido	Valor Programado	Avance de la Meta
Porcentaje de integración de los delitos, amenazas, daño en las cosas y lesiones	(Total de Averiguaciones Previas Iniciadas/Total de averiguaciones previas resueltas)*100	Este indicador muestra el Porcentaje de integración de los delitos, amenazas, daño en las cosas y lesiones	Gestión / Eficacia / Mensual / Estatal / Ascendente /	40.00 % Avance de la Meta 50.00	20.00 Semáforo MEJORABLE
Unidad de medida				Porcentaje	
Parámetros				40	80 130

Nivel **Componente** Resumen Narrativo Servicios atendidos y prestados por hechos delictuosos

Denominación del Indicador	Método de cálculo	Definición del Indicador	Tipo/Dimensión/Frecuencia /Cobertura/Sentido	Valor Programado	Avance de la Meta
Porcentaje de impartición y procuración de justicia en derechos humanos.	(Total de hechos delictuosos/Total de hechos delictuosos atendidos)*100	Este indicador muestra el Porcentaje de impartición y procuración de justicia en derechos humanos.	Gestión / Eficacia / Anual / Estatal / Ascendente /	100.00 % Avance de la Meta 74.97	74.97 Semáforo MEJORABLE
Unidad de medida				Porcentaje	
Parámetros				40	80 130

¹ Avances físicos y financieros preliminares a la Cuenta Pública para el ejercicio fiscal 2016.

Nivel	Componente	Resumen Narrativo	Expedientes de Investigación Consignados			
Denominación del Indicador	Método de cálculo	Definición del Indicador	Tipo/Dimensión/Frecuencia / Cobertura/Sentido	Valor Programado	Avance de la Meta	
Porcentaje de las consignaciones de Averiguaciones Previas con Detenido	(Total de Averiguaciones Previas Iniciadas/Total de Averiguaciones Previas consignadas ante el juzgado)*100	Detención e instauración de investigación a través de expedientes de investigación del delito cometido por el menor infractor	Gestión / Eficacia / Mensual / Estatad / Ascendente /	60.00 % Avance de la Meta 101.67	61.00 Semáforo ÓPTIMO	
				Unidad de medida	Porcentaje	
				Parámetros		
				■ 40	■ 60 ■ 130	

Nivel	Componente	Resumen Narrativo	Asuntos Trabajados en Agencias Itinerantes			
Denominación del Indicador	Método de cálculo	Definición del Indicador	Tipo/Dimensión/Frecuencia / Cobertura/Sentido	Valor Programado	Avance de la Meta	
Porcentaje de Integración de el expediente de investigación	(Total de expedientes de investigación que son consignadas ante el juzgado)*100	Las agencias itinerantes acuden a realizar constancias de aseguramiento en el lugar de los hechos	Gestión / Eficacia / Mensual / Estatad / Ascendente /	100.00 % Avance de la Meta 74.97	74.97 Semáforo MEJORABLE	
				Unidad de medida	Porcentaje	
				Parámetros		
				■ 60	■ 80 ■ 130	

Nivel	Componente	Resumen Narrativo	Investigación y Persecución de los Delitos al Maltrato Animal			
Denominación del Indicador	Método de cálculo	Definición del Indicador	Tipo/Dimensión/Frecuencia / Cobertura/Sentido	Valor Programado	Avance de la Meta	
Porcentaje de denuncias por comparecencia a domicilio	(Total de denuncia atendidas en el domicilio/Total de denuncias canalizadas a su área correspondiente)*100	Realizar operativos donde se tenga información de la realización del delito (baratillo)	Gestión / Eficacia / Mensual / Estatad / Ascendente /	60.00 % Avance de la Meta 43.33	26.00 Semáforo MEJORABLE	
				Unidad de medida	Porcentaje	
				Parámetros		
				■ 40	■ 60 ■ 130	

Nombre del Programa Presupuestario: **Procuración de Justicia Pronta y Expedita**

Avance Financiero Ejercido

Nivel	Componente	Resumen Narrativo	Trámites de Asuntos Atendidos			
Denominación del Indicador	Método de cálculo	Definición del Indicador	Tipo/Dimensión/Frecuencia / Cobertura/Sentido	Valor Programado	Avance de la Meta	
Total de Trámites de Asuntos Atendidos	Sumatoria de trámites de asuntos Atendidas	El trámite de asuntos atendidos corresponde a las solicitudes y peticiones que los ciudadanos y autoridades presentan en el Despacho del Fiscal Central, para su trámite correspondiente	Gestión / Eficacia / Mensual / Estatad / Ascendente /	18,000.00 % Avance de la Meta 113.90	20,502.00 Semáforo ÓPTIMO	
				Unidad de medida	Trámites	
				Parámetros		
				■ 40	■ 60 ■ 130	

¹ Avances físicos y financieros preliminares a la Cuenta Pública para el ejercicio fiscal 2016.

Nivel **Componente** Resumen Narrativo **Asuntos del C. Gobernador recibidos mediante el Sistema ASER**

Denominación del Indicador	Método de cálculo	Definición del Indicador	Tipo/Dimensión/Frecuencia / Cobertura/Sentido	Valor Programado	Avance de la Meta
Total de Asuntos del C. Gobernador Recibidos Mediante el Sistema ASER	Sumatoria de Asuntos del C. Gobernador Atendidos	Asuntos del C. Gobernador Recibidos mediante el Sistema ASER, para solventar las peticiones que los ciudadanos le hacen llegar al Despacho del Gobernados	Gestión /	150.00	180.00
			Eficacia /	% Avance de la Meta	Semáforo
			Mensual /	120.00	ÓPTIMO
			Estatad /	Unidad de medida	asuntos atendidos
			Ascendente /	Parámetros	40 70 130

Nivel **Componente** Resumen Narrativo **Peticiones Recibidas al Fiscal Central**

Denominación del Indicador	Método de cálculo	Definición del Indicador	Tipo/Dimensión/Frecuencia / Cobertura/Sentido	Valor Programado	Avance de la Meta
Total de Solicitudes de Atención Ciudadana para el Fiscal Central	Sumatoria de Solicitudes Atendidas	Las peticiones de los ciudadanos y funcionarios que hacen directamente al Fiscal Central	Gestión /	720.00	813.00
			Eficacia /	% Avance de la Meta	Semáforo
			Mensual /	112.92	ÓPTIMO
			Estatad /	Unidad de medida	Solicitudes
			Ascendente /	Parámetros	40 80 130

Nivel **Componente** Resumen Narrativo **Asesorías y Opiniones Jurídicas**

Denominación del Indicador	Método de cálculo	Definición del Indicador	Tipo/Dimensión/Frecuencia / Cobertura/Sentido	Valor Programado	Avance de la Meta
Total de Asesorías y Opiniones Jurídicas	Sumatoria de Asesorías y opiniones contestadas	Asesorías y Opiniones Jurídicas	Gestión /	60.00	59.00
			Eficacia /	% Avance de la Meta	Semáforo
			Mensual /	98.33	ÓPTIMO
			Estatad /	Unidad de medida	Asesorías
			Ascendente /	Parámetros	80 98 130

Nivel **Componente** Resumen Narrativo **Criterios Jurisprudenciales difundidos**

Denominación del Indicador	Método de cálculo	Definición del Indicador	Tipo/Dimensión/Frecuencia / Cobertura/Sentido	Valor Programado	Avance de la Meta
Total de Difusión de Criterios Jurisprudenciales	Sumatoria de Compendios de Criterios Jurisprudenciales difundidos	Difusión de Criterio Jurisprudenciales emitidos por el portal de la Suprema Corte de Justicia de la Nación y su Semanario	Gestión /	40.00	43.50
			Eficacia /	% Avance de la Meta	Semáforo
			Mensual /	108.75	ÓPTIMO
			Estatad /	Unidad de medida	compendios
			Ascendente /	Parámetros	80 95 130

¹ Avances físicos y financieros preliminares a la Cuenta Pública para el ejercicio fiscal 2016.

Nivel	Componente	Resumen Narrativo	Actualizaciones difundidas en el Diario Oficial de la Federación			
Denominación del Indicador	Método de cálculo	Definición del Indicador	Tipo/Dimensión/Frecuencia /Cobertura/Sentido	Valor Programado	Avance de la Meta	
Total de actualizaciones publicadas en el DOF	Sumatoria de publicaciones en el DOF difundidas	Análisis de las Reformas al Marco Normativo Publicadas en Diario Oficial de la Federación difundidas en las áreas de la Fiscalía Central.	Gestión / Eficacia / Mensual / Estatal / Ascendente /	8.00 % Avance de la Meta 118.75	9.50 Semáforo ÓPTIMO	
				Unidad de medida	Difusión al Marco Normativo	
				Parámetros		
				■ 80	■ 95 ■ 130	

Nombre del Programa Presupuestario: **Investigación y Persecución de los Delitos Especializados**

Avance Financiero Ejercido \$111,432,188.79

Nivel	Componente	Resumen Narrativo	Prevención de Corrupción por parte de elementos operativos y/o servidores públicos en hechos de tránsito			
Denominación del Indicador	Método de cálculo	Definición del Indicador	Tipo/Dimensión/Frecuencia /Cobertura/Sentido	Valor Programado	Avance de la Meta	
Porcentaje de prevención de corrupción en hechos de tránsito en los que se detecta que son susceptibles de corrupción	(Total de hechos de tránsitos atendidos/Total de hechos de tránsito detectados susceptibles de corrupción)*100	Combatir el actuar ilegal de los elementos operativos y/o servidores públicos de la Dependencia	Gestión / Eficacia / Mensual / Estatal / Ascendente /	25.00 % Avance de la Meta 88.00	22.00 Semáforo ÓPTIMO	
				Unidad de medida	Porcentaje	
				Parámetros		
				■ 40	■ 80 ■ 130	

Nivel	Componente	Resumen Narrativo	Abatimiento del Rezago de Averiguaciones Previas Recibidas de otras Áreas			
Denominación del Indicador	Método de cálculo	Definición del Indicador	Tipo/Dimensión/Frecuencia /Cobertura/Sentido	Valor Programado	Avance de la Meta	
Total de Averiguaciones previas de narcomenudeo recibidas de otras áreas	Sumatoria Averiguaciones de narcomenudeo resueltas	Integración y consignación de Averiguaciones Previas de Narcomenudeo recibidas de otras áreas	Gestión / Eficacia / Mensual / Estatal / Ascendente /	960.00 % Avance de la Meta 89.69	861.00 Semáforo MEJORABLE	
				Unidad de medida	Averiguaciones previas	
				Parámetros		
				■ 80	■ 95 ■ 130	

Nivel	Componente	Resumen Narrativo	Combate Frontal al Delito de Narcomenudeo realizado			
Denominación del Indicador	Método de cálculo	Definición del Indicador	Tipo/Dimensión/Frecuencia /Cobertura/Sentido	Valor Programado	Avance de la Meta	
Total de Operativos en contra del Narcomenudeo	Sumatoria Operativos realizados en contra del narcomenudeo	Este indicador muestra el Total de Operativos en contra del Narcomenudeo	Gestión / Eficacia / Mensual / Estatal / Ascendente /	120.00 % Avance de la Meta 88.33	106.00 Semáforo ÓPTIMO	
				Unidad de medida	Operativos	
				Parámetros		
				■ 40	■ 85 ■ 130	

¹ Avances físicos y financieros preliminares a la Cuenta Pública para el ejercicio fiscal 2016.

Nivel **Componente** Resumen Narrativo **Investigación, Integración y Consignación de la Averiguación Previa**

Denominación del Indicador	Método de cálculo	Definición del Indicador	Tipo/Dimensión/Frecuencia /Cobertura/Sentido	Valor Programado	Avance de la Meta	
Total de Averiguaciones previas de homicidios iniciadas y consignadas	Sumatoria averiguaciones previas iniciadas y consignadas	La investigación de campo, así como el análisis jurídico previo a ejercitar la acción penal	Gestión / Eficacia / Mensual / Estatal / Ascendente/	181.00 % Avance de la Meta 100.00	181.00 Semáforo ÓPTIMO	
Unidad de medida				Averiguaciones previas		
Parámetros				25	40	130

Nivel **Componente** Resumen Narrativo **Seguimiento de las Investigaciones de Averiguaciones Previas Consignadas a las cuales queda Desglose**

Denominación del Indicador	Método de cálculo	Definición del Indicador	Tipo/Dimensión/Frecuencia /Cobertura/Sentido	Valor Programado	Avance de la Meta	
Total de averiguaciones previas Iniciadas por desglose o causa abierta sobre las averiguaciones previas iniciales consignadas	Sumatoria de averiguaciones previas iniciadas por desglose o causa abierta sobre las averiguaciones previas iniciales consignadas	Continuar con la secuela de una investigación que únicamente se ejercite acción penal por un solo inculpado, registrando nueva Averiguación Previa y culminar la investigación así como búsqueda de los probables responsables	Gestión / Eficacia / Mensual / Estatal / Ascendente/	18.00 % Avance de la Meta 100.00	18.00 Semáforo ÓPTIMO	
Unidad de medida				Averiguación Previa		
Parámetros				10	20	130

Nivel **Componente** Resumen Narrativo **Investigación y Acreditación del Delito de Secuestro**

Denominación del Indicador	Método de cálculo	Definición del Indicador	Tipo/Dimensión/Frecuencia /Cobertura/Sentido	Valor Programado	Avance de la Meta	
Porcentaje de Investigación de Secuestros	(Total de averiguaciones previas iniciadas/Total de averiguaciones previas consignadas)*100	Entrevistar al usuario para identificar el tipo de delito y en su momento iniciar la correspondiente Averiguación Previa y Coordinar la investigación con las áreas de la policía Investigadora	Gestión / Eficacia / Mensual / Estatal / Ascendente/	100.00 % Avance de la Meta 74.97	74.97 Semáforo ÓPTIMO	
Unidad de medida				Porcentaje		
Parámetros				40	60	130

Nivel **Componente** Resumen Narrativo **Negociación Controlada por Personal Capacitado**

Denominación del Indicador	Método de cálculo	Definición del Indicador	Tipo/Dimensión/Frecuencia /Cobertura/Sentido	Valor Programado	Avance de la Meta	
Total de negociaciones controladas	Sumatoria de negociaciones brindadas	Capacitación y asesoría por parte del personal de negociación con la finalidad de salvaguardar la integridad de la víctima	Gestión / Eficacia / Mensual / Estatal / Ascendente/	23.00 % Avance de la Meta 78.26	18.00 Semáforo MEJORABLE	
Unidad de medida				negociaciones		
Parámetros				70	85	130

¹ Avances físicos y financieros preliminares a la Cuenta Pública para el ejercicio fiscal 2016.

Nivel		Componente	Resumen Narrativo	Análisis y Valoración de Información realizada		
Denominación del Indicador	Método de cálculo	Definición del Indicador	Tipo/Dimensión/Frecuencia /Cobertura/Sentido	Valor Programado	Avance de la Meta	
Porcentaje de información analizada	(Total de solicitud de análisis iniciados/Total de solicitud de análisis concluidos)*100	Catálogo por orden de importancia y depurar la información recabada en las investigaciones de campo	Gestión / Eficacia / Mensual / Estatad / Ascendente/	34.00 % Avance de la Meta 44.12	15.00 Semáforo MEJORABLE	Unidad de medida: Porcentaje Parámetros: 43 (rojo), 80 (amarillo), 130 (verde)

Nivel		Componente	Resumen Narrativo	Intervención Táctica en el Delito de Secuestro		
Denominación del Indicador	Método de cálculo	Definición del Indicador	Tipo/Dimensión/Frecuencia /Cobertura/Sentido	Valor Programado	Avance de la Meta	
Porcentaje de Intervenciones tácticas en operativos	(Total de operativos en intervención táctica requeridos /Total de operativos realizados)*100	Intervención de equipos especializados en situaciones de alto riesgo en operativos en el delito de secuestro	Gestión / Eficacia / Mensual / Estatad / Ascendente/	21.00 % Avance de la Meta 80.95	17.00 Semáforo ÓPTIMO	Unidad de medida: Porcentaje Parámetros: 60 (rojo), 80 (amarillo), 130 (verde)

Nivel		Componente	Resumen Narrativo	Extorsión telefónica y natural atendida		
Denominación del Indicador	Método de cálculo	Definición del Indicador	Tipo/Dimensión/Frecuencia /Cobertura/Sentido	Valor Programado	Avance de la Meta	
Total de combate de extorsiones telefónicas y naturales atendidas	Sumatoria de Averiguaciones Previas resueltas	Se otorga asesoría legal y psicológica a la ciudadanía para brindarles seguridad jurídica en el delito de extorsión telefónica y natural	Gestión / Eficacia / Mensual / Estatad / Ascendente/	117.00 % Avance de la Meta 111.97	131.00 Semáforo ÓPTIMO	Unidad de medida: Averiguaciones Previas Parámetros: 40 (rojo), 60 (amarillo), 130 (verde)

Nivel		Componente	Resumen Narrativo	Prácticas de Prevención al delito de Extorsión y Fraude Telefónico		
Denominación del Indicador	Método de cálculo	Definición del Indicador	Tipo/Dimensión/Frecuencia /Cobertura/Sentido	Valor Programado	Avance de la Meta	
Total de Charlas para evitar y disminuir el fraude y la extorsión telefónica	Sumatoria de pláticas de prevención realizadas	Presentación de medidas preventivas para evitar que la ciudadanía sea víctima de una extorsión telefónica	Gestión / Eficacia / Mensual / Estatad / Ascendente/	60.00 % Avance de la Meta 68.33	41.00 Semáforo MEJORABLE	Unidad de medida: pláticas Parámetros: 60 (rojo), 80 (amarillo), 130 (verde)

¹ Avances físicos y financieros preliminares a la Cuenta Pública para el ejercicio fiscal 2016.

Nivel	Componente	Resumen Narrativo	Presuntos Responsables detenidos por el Delito de Robo de Vehículos		
Denominación del Indicador	Método de cálculo	Definición del Indicador	Tipo/Dimensión/Frecuencia /Cobertura/Sentido	Valor Programado	Avance de la Meta
Total de Sujetos puestos a disposición del Ministerio Público	Total de sujetos detenidos	Con la coordinación de la Fiscalía General y corporaciones de seguridad Pública, se realizan recorridos de vigilancia y operativos, se logra la detención de personas dedicadas e involucradas al robo de vehículos	Gestión / Eficacia / Mensual / Estatad / Ascendente /	2,575.00 % Avance de la Meta 30.95	797.00 Semáforo EN RIESGO
Unidad de medida				personas	
Parámetros				<input type="checkbox"/> 40 <input type="checkbox"/> 80 <input type="checkbox"/> 130	

Debido a la transición al nuevo sistema de justicia, disminuyeron las detenciones debido a la presunción de la inocencia.

Nivel	Componente	Resumen Narrativo	Denuncias de Robo a Transporte de Carga Pesada Recibidas		
Denominación del Indicador	Método de cálculo	Definición del Indicador	Tipo/Dimensión/Frecuencia /Cobertura/Sentido	Valor Programado	Avance de la Meta
Porcentaje de averiguaciones previas de Robo a Transporte de Carga, Maquinaria, y Carga liviana	(Total de denuncias recibidas/ Total de denuncias consignadas)*100	Al existir el delito de robo a Transporte de Carga Pesada se levanta la denuncia al ciudadano para su debida integración	Gestión / Eficacia / Mensual / Estatad / Ascendente /	50.00 % Avance de la Meta 68.00	34.00 Semáforo MEJORABLE
Unidad de medida				Porcentaje	
Parámetros				<input type="checkbox"/> 50 <input type="checkbox"/> 80 <input type="checkbox"/> 130	

Debido a la transición al nuevo sistema de justicia, estas acciones se dejaron de realizar

Nivel	Componente	Resumen Narrativo	Reporte de averiguaciones previas presentadas en el área de Investigación de Robo a Bancos		
Denominación del Indicador	Método de cálculo	Definición del Indicador	Tipo/Dimensión/Frecuencia /Cobertura/Sentido	Valor Programado	Avance de la Meta
Porcentaje de indagatoria por robo a Cuenta Habientes, Bancos, Cajeros y Traslado de Valores	(Número de averiguaciones previas iniciadas/Número de averiguaciones previas trabajadas)*100	Al existir el delito de robo a Instituciones Bancarias, cuenta habientes, cajeros y traslado de valores se levanta la denuncia a la víctima para su debida integración	Gestión / Eficacia / Mensual / Estatad / Ascendente /	100.00 % Avance de la Meta 65.00	65.00 Semáforo ÓPTIMO
Unidad de medida				Porcentaje	
Parámetros				<input type="checkbox"/> 40 <input type="checkbox"/> 60 <input type="checkbox"/> 130	

Debido a la transición al nuevo sistema de justicia, estas acciones se dejaron de realizar

Nombre del Programa **Indagación de Ilícitos en Agravio al Patrimonio**
Presupuestario:

Avance Financiero Ejercido \$40,007,314.69

Nivel	Componente	Resumen Narrativo	Impartición y Procuración de Justicia, mediante Inculpados Consignados		
Denominación del Indicador	Método de cálculo	Definición del Indicador	Tipo/Dimensión/Frecuencia /Cobertura/Sentido	Valor Programado	Avance de la Meta
Total de Averiguaciones consignadas por el Agente del Misterio Público	Sumatoria de Averiguaciones consignadas por el Agente del Misterio Público	Averiguaciones consignadas por el Agente del Misterio Público	Gestión / Eficacia / Mensual / Estatad / Ascendente /	738.00 % Avance de la Meta 102.98	760.00 Semáforo ÓPTIMO
Unidad de medida				Averiguaciones Previas	
Parámetros				<input type="checkbox"/> 50 <input type="checkbox"/> 80 <input type="checkbox"/> 130	

¹ Avances físicos y financieros preliminares a la Cuenta Pública para el ejercicio fiscal 2016.

Nivel	Componente	Resumen Narrativo	Estudio y clasificación de las denuncias presentadas para su asignación de número de Averiguación Previa y su integración
-------	-------------------	-------------------	---

Denominación del Indicador	Método de cálculo	Definición del Indicador	Tipo/Dimensión/Frecuencia /Cobertura/Sentido	Valor Programado	Avance de la Meta
Total de Averiguaciones Previas Iniciadas	Sumatoria de Averiguaciones Previas Consignadas	Número de Averiguaciones Previas Iniciadas	Gestión /	5,400.00	4,782.00
			Eficacia /	% Avance de la Meta	
			Mensual /	88.56	ÓPTIMO
			Estatal /	Unidad de medida: Averiguaciones Previas	
			Ascendente /	Parámetros: ■ 50 ■ 80 ■ 130	

Nombre del Programa Presupuestario: **Fortalecimiento para la Procuración de Justicia, Humanitaria, Pronta, Expedita con Estricto Apego a la Ley**

Avance Financiero Ejercido \$22,963,161.52

Nivel	Componente	Resumen Narrativo	Supervisión y Control de las Funciones de los Servidores Públicos
-------	-------------------	-------------------	---

Denominación del Indicador	Método de cálculo	Definición del Indicador	Tipo/Dimensión/Frecuencia /Cobertura/Sentido	Valor Programado	Avance de la Meta
Total de Cumplimiento de las Actividades programadas	Sumatoria de Actividades realizadas	Mide el correcto cumplimiento de las actividades planeadas en las Direcciones Regionales	Gestión /	133.00	117.00
			Eficacia /	% Avance de la Meta	
			Mensual /	87.97	ÓPTIMO
			Regional /	Unidad de medida: actividades	
			Ascendente /	Parámetros: ■ 30 ■ 60 ■ 130	

Nivel	Componente	Resumen Narrativo	Rezago Abatido en las Averiguaciones Previas
-------	-------------------	-------------------	--

Denominación del Indicador	Método de cálculo	Definición del Indicador	Tipo/Dimensión/Frecuencia /Cobertura/Sentido	Valor Programado	Avance de la Meta
Total de Operativos Realizados (Direcciones Regionales)	Sumatoria de Operativos Realizados	Mide el Número de Operativos Realizados por las direcciones generales y la atracción de asuntos que por su peligrosidad no se operan en las regiones	Gestión /	60.00	58.00
			Eficacia /	% Avance de la Meta	
			Mensual /	96.67	ÓPTIMO
			Regional /	Unidad de medida: Operativos	
			Ascendente /	Parámetros: ■ 30 ■ 60 ■ 130	

Nombre del Programa Presupuestario: **Fortalecer la debida aplicación en la distribución de los Recursos Humanos, Financieros y Materiales de la Institución**

Avance Financiero Ejercido \$425,003,428.74

¹ Avances físicos y financieros preliminares a la Cuenta Pública para el ejercicio fiscal 2016.

Nivel **Fin** Resumen Narrativo Contribuir a fortalecer el sistema de seguridad pública, mediante la administración de los recursos dotados a esta Institución, con un enfoque en la seguridad ciudadana y desarrollo humano, profesionalizando la formación y capacitación de los cuerpos de seguridad pública

Denominación del Indicador	Método de cálculo	Definición del Indicador	Tipo/Dimensión/Frecuencia / Cobertura/Sentido	Valor Programado	Avance de la Meta
Porcentaje de fortalecimiento del sistema de Seguridad Pública mediante la administración	(Número de requerimientos por área/Número de requerimientos atendidos)*100	Este indicador muestra el Porcentaje de fortalecimiento del sistema de Seguridad Pública mediante la administración	Estratégico / Eficacia / Anual / Estatad / Ascendente /	100.00 % Avance de la Meta 74.97	74.97 Semáforo ÓPTIMO
				Unidad de medida	Porcentaje
				Parámetros	
				■ 40	■ 70 ■ 130

Nivel **Propósito** Resumen Narrativo La Profesionalización y Administración de los recursos que el estado nos provee, cuentan con la garantía de que todas las acciones realizadas están dentro del marco legal que rige a nuestra institución

Denominación del Indicador	Método de cálculo	Definición del Indicador	Tipo/Dimensión/Frecuencia / Cobertura/Sentido	Valor Programado	Avance de la Meta
Porcentaje de garantía de la Profesionalización y Administración de los Recursos	(Número de revisiones periódicas atendidas/Número de revisiones periódicas en cada Rubro recibidas)*100	La Profesionalización y Administración de los recursos que el estado nos provee, cuentan con la garantía de que todas las acciones realizadas están dentro del marco legal que rige a nuestra institución	Estratégico / Eficacia / Trimestral / Estatad / Ascendente /	100.00 % Avance de la Meta 74.97	74.97 Semáforo ÓPTIMO
				Unidad de medida	Porcentaje
				Parámetros	
				■ 14	■ 37 ■ 130

Nivel **Componente** Resumen Narrativo Mantenimiento Preventivo, Correctivo y Servicios a Sistemas de Videovigilancia realizado

Denominación del Indicador	Método de cálculo	Definición del Indicador	Tipo/Dimensión/Frecuencia / Cobertura/Sentido	Valor Programado	Avance de la Meta
Total de Servicios de mantenimiento al Sistema de Videovigilancia	Total de servicios de mantenimiento al sistema de Videovigilancia	Mantenimiento a todos los componentes que conforman los sistemas de video vigilancia de la Fiscalía General	Gestión / Eficacia / Anual / Estatad / Ascendente /	1.00 % Avance de la Meta 100.00	1.00 Semáforo ÓPTIMO
				Unidad de medida	Servicios
				Parámetros	
				■ 33	■ 66 ■ 130

Nivel **Componente** Resumen Narrativo Mantenimiento Preventivo, correctivo y adquisición al Sistema de Telefonía realizado.

Denominación del Indicador	Método de cálculo	Definición del Indicador	Tipo/Dimensión/Frecuencia / Cobertura/Sentido	Valor Programado	Avance de la Meta
Total de Servicios o Mantenimiento a equipo telefónico	Total de servicios de telefonía de equipamiento actual	Este indicador muestra el Servicios o Mantenimiento a equipo telefónico	Gestión / Eficacia / Anual / Estatad / Ascendente /	14.00 % Avance de la Meta 92.86	13.00 Semáforo ÓPTIMO
				Unidad de medida	Servicios
				Parámetros	
				■ 33	■ 65 ■ 130

¹ Avances físicos y financieros preliminares a la Cuenta Pública para el ejercicio fiscal 2016.

Nivel **Componente** Resumen Narrativo **Mantenimientos Preventivo , Correctivo y Adquisición al Sistema de Respaldo de Energía (UPS) realizado.**

Denominación del Indicador	Método de cálculo	Definición del Indicador	Tipo/Dimensión/Frecuencia /Cobertura/Sentido	Valor Programado	Avance de la Meta
Total de equipo de respaldo UPS	Sumatoria de UPS-Equipamiento Actual	Este indicador muestra el Total de equipo de respaldo UPS	Gestión / Eficacia / Anual / Estatad / Ascendente /	1.00 % Avance de la Meta 100.00 Unidad de medida: equipo Parámetros: 33 66 130	1.00 Semáforo ÓPTIMO

Nivel **Componente** Resumen Narrativo **Mantenimiento preventivo, correctivo y Adquisición de equipamiento de telecomunicaciones y servidores realizado**

Denominación del Indicador	Método de cálculo	Definición del Indicador	Tipo/Dimensión/Frecuencia /Cobertura/Sentido	Valor Programado	Avance de la Meta
Total de Equipo Activo de Telecomunicaciones y Servidores	Sumatoria de Telecomunicaciones - equipamiento Actual	Mantenimiento preventivo, correctivo y Adquisición de equipamiento de telecomunicaciones y servidores realizado.	Gestión / Eficacia / Anual / Estatad / Ascendente /	20.00 % Avance de la Meta 80.00 Unidad de medida: equipamiento Parámetros: 33 65 130	16.00 Semáforo ÓPTIMO

Nivel **Componente** Resumen Narrativo **Necesidades de equipamiento de tecnologías de información de las diferentes áreas identificada, para garantizar su eficiente operación**

Denominación del Indicador	Método de cálculo	Definición del Indicador	Tipo/Dimensión/Frecuencia /Cobertura/Sentido	Valor Programado	Avance de la Meta
Total de Equipo Entregado	Sumatoria de equipo actualizado	Identificar las necesidades de equipamiento de tecnologías de información de las diferentes áreas, para garantizar su eficiente operación	Gestión / Eficacia / Anual / Estatad / Ascendente /	2.00 % Avance de la Meta 50.00 Unidad de medida: equipo actualizado Parámetros: 20 80 130	1.00 Semáforo MEJORABLE

Nivel **Componente** Resumen Narrativo **Equipo nuevo adquirido y dar mantenimiento a los sistemas de circuito cerrado instalado en los diferentes inmuebles de la Fiscalía**

Denominación del Indicador	Método de cálculo	Definición del Indicador	Tipo/Dimensión/Frecuencia /Cobertura/Sentido	Valor Programado	Avance de la Meta
Total de Equipo de video vigilancia entregado	Sumatoria de mantenimientos atendidos	Adquisición de equipo nuevo y dar mantenimiento a los sistemas de circuito cerrado instalado en los diferentes inmuebles de la Fiscalía	Gestión / Eficacia / Anual / Estatad / Ascendente /	4.00 % Avance de la Meta 50.00 Unidad de medida: Servicios Parámetros: 20 80 130	2.00 Semáforo MEJORABLE

¹ Avances físicos y financieros preliminares a la Cuenta Pública para el ejercicio fiscal 2016.

Nivel **Componente** Resumen Narrativo Programa de mantenimiento preventivo y correctivo diseñado a los sistemas de telefonía, así como la adquisición de equipo nuevo

Denominación del Indicador	Método de cálculo	Definición del Indicador	Tipo/Dimensión/Frecuencia /Cobertura/Sentido	Valor Programado	Avance de la Meta
Total de Equipos Reparados	Sumatoria de Equipo Actualizado	Diseñar un programa de mantenimiento preventivo y correctivo a los sistemas de telefonía, así como la adquisición de equipo nuevo	Gestión / Eficacia / Anual / Estatal / Ascendente /	300.00 % Avance de la Meta 127.00	381.00 Semáforo ÓPTIMO
Unidad de medida				Equipo	
Parámetros				<input type="checkbox"/> 20 <input type="checkbox"/> 80 <input type="checkbox"/> 130	

Nivel **Componente** Resumen Narrativo Control de Bienes realizado

Denominación del Indicador	Método de cálculo	Definición del Indicador	Tipo/Dimensión/Frecuencia /Cobertura/Sentido	Valor Programado	Avance de la Meta
Total de control de bienes Adquiridos	Sumatoria de Altas de Mobiliario y Equipo de Oficina que se incorporan a los inventarios reportados por el Almacén General	En Control de Bienes se incorporan los bienes al patrimonio, se dan de baja y se realiza la actualización de inventarios	Gestión / Eficacia / Mensual / Estatal / Ascendente /	2,706.00 % Avance de la Meta 98.85	2,675.00 Semáforo ÓPTIMO
Unidad de medida				altas de mobiliario	
Parámetros				<input type="checkbox"/> 40 <input type="checkbox"/> 60 <input type="checkbox"/> 130	

Nivel **Componente** Resumen Narrativo Proceso de servicio de mantenimiento a edificios, parque vehicular de esta dependencia así como a las agencias descentralizadas

Denominación del Indicador	Método de cálculo	Definición del Indicador	Tipo/Dimensión/Frecuencia /Cobertura/Sentido	Valor Programado	Avance de la Meta
Total de servicios de Mantenimiento	Sumatoria de Servicios de mantenimiento solicitados	El proceso de servicio y mantenimiento a edificios, parque vehicular de esta dependencia así como a las agencias descentralizadas, al CVDI, bodegas y Agencias Regionales y apoyo al IFP, CJM, Despeja y apoyo a eventos y cursos	Gestión / Eficacia / Mensual / Estatal / Ascendente /	11,617.00 % Avance de la Meta 92.04	10,692.00 Semáforo ÓPTIMO
Unidad de medida				Servicios	
Parámetros				<input type="checkbox"/> 20 <input type="checkbox"/> 80 <input type="checkbox"/> 130	

Nivel **Componente** Resumen Narrativo Trámite de autorización realizado, basado en las políticas y lineamientos que señala SEPAF

Denominación del Indicador	Método de cálculo	Definición del Indicador	Tipo/Dimensión/Frecuencia /Cobertura/Sentido	Valor Programado	Avance de la Meta
Total horas de capacitación autorizadas	Sumatoria de horas impartidas en capacitación	Este indicador muestra el Total horas de capacitación autorizadas	Gestión / Eficacia / Mensual / Estatal / Ascendente /	359,490.00 % Avance de la Meta 77.83	279,788.00 Semáforo MEJORABLE
Unidad de medida				horas	
Parámetros				<input type="checkbox"/> 30 <input type="checkbox"/> 95 <input type="checkbox"/> 130	

¹ Avances físicos y financieros preliminares a la Cuenta Pública para el ejercicio fiscal 2016.

Nivel		Componente	Resumen Narrativo	Personal Capacitado en Programas de Formación Inicial		
Denominación del Indicador	Método de cálculo	Definición del Indicador	Tipo/Dimensión/Frecuencia /Cobertura/Sentido	Valor Programado	Avance de la Meta	
Total de Efectividad en Formación Inicial	Sumatoria de Horas-Hombre de Formación Inicial Impartidas	Este indicador muestra el Total de Efectividad en Formación Inicial	Gestión /	436,918.00	495,615.00	
			Eficacia /	% Avance de la Meta	Semáforo	
			Mensual /	113.43	ÓPTIMO	
			Estatad /	Unidad de medida	Hora Hombre	
			Ascendente /	Parámetros	50 80 130	

Nivel		Componente	Resumen Narrativo	Personal Capacitado en Programas de Formación Continua		
Denominación del Indicador	Método de cálculo	Definición del Indicador	Tipo/Dimensión/Frecuencia /Cobertura/Sentido	Valor Programado	Avance de la Meta	
Total de Efectividad en Formación Continua	Sumatoria de Horas/Hombre de Formación Continua Impartidas	Este indicador muestra el Total de Efectividad en Formación Continua	Gestión /	897,566.00	875,499.00	
			Eficacia /	% Avance de la Meta	Semáforo	
			Mensual /	97.54	ÓPTIMO	
			Estatad /	Unidad de medida	Hora Hombre	
			Ascendente /	Parámetros	50 80 130	

Nivel		Componente	Resumen Narrativo	Personal Evaluado en Habilidades y Destrezas de la Función Policial		
Denominación del Indicador	Método de cálculo	Definición del Indicador	Tipo/Dimensión/Frecuencia /Cobertura/Sentido	Valor Programado	Avance de la Meta	
Total de Efectividad en Evaluaciones Aplicadas	Sumatoria de Evaluaciones Aplicadas	Mantener vigentes las Habilidades, Destrezas y Conocimientos de la Función del personal operativo de la Fiscalía General del Estado.	Gestión /	7,979.00	4,479.00	
			Eficacia /	% Avance de la Meta	Semáforo	
			Anual /	56.13	MEJORABLE	
			Estatad /	Unidad de medida	Persona	
			Ascendente /	Parámetros	50 80 130	

Nivel		Componente	Resumen Narrativo	Servicios de Capacitación y Evaluación a Instancias Externas		
Denominación del Indicador	Método de cálculo	Definición del Indicador	Tipo/Dimensión/Frecuencia /Cobertura/Sentido	Valor Programado	Avance de la Meta	
Total de Efectividad en Evaluaciones y/o Capacitaciones Externas	Sumatoria de Evaluaciones y/o Capacitaciones Impartidas	Coadyuvar al mejoramiento de la función policial de las corporaciones de seguridad pública estatales y municipales externas al Gobierno del Estado mediante la impartición de servicios de capacitación y evaluación.	Gestión /	4,779.00	4,827.00	
			Eficacia /	% Avance de la Meta	Semáforo	
			Anual /	101.00	ÓPTIMO	
			Estatad /	Unidad de medida	Persona	
			Ascendente /	Parámetros	50 80 130	

¹ Avances físicos y financieros preliminares a la Cuenta Pública para el ejercicio fiscal 2016.

Nivel		Componente	Resumen Narrativo	Convenios de Colaboración en la Validez Oficial en el Plan de Estudios		
Denominación del Indicador	Método de cálculo	Definición del Indicador	Tipo/Dimensión/Frecuencia / Cobertura/Sentido	Valor Programado	Avance de la Meta	
Total de convenios llevados a cabo en Instituciones y Centros de Enseñanza	Sumatoria de Convenios Realizados	Convenios de Certificación y Planes de Estudios	Gestión /	200.00	200.00	
			Eficacia /	% Avance de la Meta		Semáforo
			Anual /	100.00		ÓPTIMO
			Estatad /	Unidad de medida	Servicios	
			Ascendente /	Parámetros		<input type="checkbox"/> 50 <input type="checkbox"/> 80 <input type="checkbox"/> 130

Nombre del Programa Presupuestario: **Desarrollo de Ejercicios Consultivos de Procuración de Justicia**

Avance Financiero Ejercido

Nivel		Componente	Resumen Narrativo	Ejercicios Consultivos Formulados		
Denominación del Indicador	Método de cálculo	Definición del Indicador	Tipo/Dimensión/Frecuencia / Cobertura/Sentido	Valor Programado	Avance de la Meta	
Porcentaje de Opiniones en materia de procuración de justicia	(Total de Ejercicios Consultivos solicitados/Total de Ejercicios consultivos emitidos)*100	Ejercicios Consultivos Formulados	Gestión /	100.00	33.00	
			Eficacia /	% Avance de la Meta		Semáforo
			Cuatrimestrad /	33.00		EN RIESGO
			Estatad /	Unidad de medida	Porcentaje	
			Ascendente /	Parámetros		<input type="checkbox"/> 33 <input type="checkbox"/> 66 <input type="checkbox"/> 130

Decreto 25832 _Extinción del Consejo Ciudadano de Seguridad Pública, Prevención y Reinserción Social.

Nivel		Componente	Resumen Narrativo	Publicación de Boletines Informativos en plataforma electrónica.		
Denominación del Indicador	Método de cálculo	Definición del Indicador	Tipo/Dimensión/Frecuencia / Cobertura/Sentido	Valor Programado	Avance de la Meta	
Porcentaje de Boletines informativos	(Total de Boletines Informativos realizados/Total de Boletines informativos publicados)*100	Publicación de Boletines Informativos en plataforma electrónica.	Gestión /	70.00	70.00	
			Eficacia /	% Avance de la Meta		Semáforo
			Cuatrimestrad /	100.00		ÓPTIMO
			Estatad /	Unidad de medida	Porcentaje	
			Ascendente /	Parámetros		<input type="checkbox"/> 33 <input type="checkbox"/> 66 <input type="checkbox"/> 130

Nivel		Componente	Resumen Narrativo	Atención a Reportes Ciudadanos		
Denominación del Indicador	Método de cálculo	Definición del Indicador	Tipo/Dimensión/Frecuencia / Cobertura/Sentido	Valor Programado	Avance de la Meta	
Porcentaje de Reportes presentados por la ciudadanía	(Total de reportes ciudadanos recibidos/Total de reportes ciudadanos atendidos)*100	Atención a Reportes Ciudadanos	Gestión /	50.00	50.00	
			Eficacia /	% Avance de la Meta		Semáforo
			Mensual /	100.00		ÓPTIMO
			Estatad /	Unidad de medida	Porcentaje	
			Ascendente /	Parámetros		<input type="checkbox"/> 60 <input type="checkbox"/> 80 <input type="checkbox"/> 130

¹ Avances físicos y financieros preliminares a la Cuenta Pública para el ejercicio fiscal 2016.

Nombre del Programa Presupuestario: **Coordinación y Gestión del Despacho del Fiscal Regional**

Avance Financiero Ejercido

Nivel **Componente** Resumen Narrativo

Denominación del Indicador	Método de cálculo	Definición del Indicador	Tipo/Dimensión/Frecuencia /Cobertura/Sentido	Valor Programado	Avance de la Meta
Total de Ciudadanos Atendidos	Número de Ciudadanos Atendidos	Mide el numero de ciudadanos que acuden al Fiscal Regional para asesoría de tramite sobre alguna averiguación previa o algún planteamiento de problema	Gestión /	307.00	344.00
			Eficacia /	% Avance de la Meta	Semáforo
			Mensual /	112.05	ÓPTIMO
			Regional /	Unidad de medida: Atención a la ciudadanía	
			Ascendente /	Parámetros: <input type="text" value="30"/> <input type="text" value="60"/> <input type="text" value="130"/>	

Nivel **Componente** Resumen Narrativo

Denominación del Indicador	Método de cálculo	Definición del Indicador	Tipo/Dimensión/Frecuencia /Cobertura/Sentido	Valor Programado	Avance de la Meta
Reuniones Programadas	Número de Reuniones de trabajo realizadas	Mide las estrategias elaboradas derivadas de la vinculación sectorial y de las necesidades de cada una de las regiones que integran el interior del Estado	Gestión /	552.00	454.00
			Eficacia /	% Avance de la Meta	Semáforo
			Mensual /	82.25	ÓPTIMO
			Regional /	Unidad de medida: Reuniones	
			Ascendente /	Parámetros: <input type="text" value="30"/> <input type="text" value="60"/> <input type="text" value="130"/>	

Nombre del Programa Presupuestario: **Control de Agencias Adscritas a Juzgados Penales**

Avance Financiero Ejercido

Nivel **Componente** Resumen Narrativo

Denominación del Indicador	Método de cálculo	Definición del Indicador	Tipo/Dimensión/Frecuencia /Cobertura/Sentido	Valor Programado	Avance de la Meta
Averiguaciones consignadas por procesos delictivos que concluyen en sentencia	Procesos delictivos concluidos	Informar el número de Averiguaciones Previas consignadas que concluyen en sentencia	Gestión /	3,000.00	2,250.00
			Eficacia /	% Avance de la Meta	Semáforo
			Mensual /	75.00	ÓPTIMO
			Estatad /	Unidad de medida: Sentencias	
			Ascendente /	Parámetros: <input type="text" value="50"/> <input type="text" value="70"/> <input type="text" value="130"/>	

¹ Avances físicos y financieros preliminares a la Cuenta Pública para el ejercicio fiscal 2016.

Nivel	Componente	Resumen Narrativo	Averiguaciones Previas Consignadas que concluyen en sentencia condenatoria			
Denominación del Indicador	Método de cálculo	Definición del Indicador	Tipo/Dimensión/Frecuencia /Cobertura/Sentido	Valor Programado	Avance de la Meta	
Porcentaje de Averiguaciones Previas Consignadas que concluyen en Sentencia Condenatoria	(Sentencias Condenatorias/sentencias)*100	Informar el número de Averiguaciones Previas consignadas que concluyen en sentencias condenatorias	Gestión /	92.92	86.00	
			Eficacia /	% Avance de la Meta	Semáforo	
			Mensual /	92.55	ÓPTIMO	
			Estatal /	Unidad de medida	Porcentaje	
			Ascendente /	Parámetros	■ 35 ■ 75 ■ 130	

Nivel	Componente	Resumen Narrativo	Expedientes de investigación remitidos de adolescentes			
Denominación del Indicador	Método de cálculo	Definición del Indicador	Tipo/Dimensión/Frecuencia /Cobertura/Sentido	Valor Programado	Avance de la Meta	
Porcentaje de Expedientes consignados que concluyen en Sentencia Condenatoria	(sentencias/Sentencias Condenatorias)*100	Reportar el porcentaje de expedientes de Investigación consignados que concluyen en sentencia condenatoria.	Gestión /	90.00	67.50	
			Eficacia /	% Avance de la Meta	Semáforo	
			Mensual /	75.00	MEJORABLE	
			Estatal /	Unidad de medida	Porcentaje	
			Ascendente /	Parámetros	■ 30 ■ 80 ■ 130	

Nombre del Programa **Auditorías Administrativas de la Controlaría Interna**
Presupuestario:

Avance Financiero Ejercido

Nivel	Fin	Resumen Narrativo	Coadyuvar a que la Administración Pública sea transparente y apegada a normatividad mediante la eficiencia, detección, subsane y prevención de irregularidades en el cumplimiento de los procedimientos por normatividad aplicable.			
Denominación del Indicador	Método de cálculo	Definición del Indicador	Tipo/Dimensión/Frecuencia /Cobertura/Sentido	Valor Programado	Avance de la Meta	
Porcentaje de auditorías concluidas	(Número de auditorías programadas/Número de auditorías Concluidas)*100	Este indicador muestra el Porcentaje de auditorías concluidas	Estratégico /	100.00	74.97	
			Eficacia /	% Avance de la Meta	Semáforo	
			Mensual /	74.97	ÓPTIMO	
			Estatal /	Unidad de medida	Porcentaje	
			Ascendente /	Parámetros	■ 40 ■ 60 ■ 130	

Nivel	Propósito	Resumen Narrativo	Las irregularidades en el cumplimiento de los procedimientos por normatividad aplicable cuentan con eficiencia, detección, subsane y prevención.			
Denominación del Indicador	Método de cálculo	Definición del Indicador	Tipo/Dimensión/Frecuencia /Cobertura/Sentido	Valor Programado	Avance de la Meta	
Porcentaje de auditorías concluidas en el año.	(Número de auditorías en procesos irregulares programadas/Número de auditorías Concluidas)*100	Este indicador muestra el Porcentaje de auditorías concluidas en el año.	Estratégico /	100.00	74.97	
			Eficacia /	% Avance de la Meta	Semáforo	
			Mensual /	74.97	ÓPTIMO	
			Estatal /	Unidad de medida	Porcentaje	
			Ascendente /	Parámetros	■ 40 ■ 60 ■ 130	

¹ Avances físicos y financieros preliminares a la Cuenta Pública para el ejercicio fiscal 2016.

Nivel	Componente	Resumen Narrativo	Procedimientos de Responsabilidad Administrativa resueltos.			
Denominación del Indicador	Método de cálculo	Definición del Indicador	Tipo/Dimensión/Frecuencia /Cobertura/Sentido	Valor Programado	Avance de la Meta	
Total de Procedimientos de Responsabilidad Administrativa Resueltos	Sumatoria de Procedimientos de Responsabilidad Administrativa resueltos	Coadyuvar a garantizar la aplicación de la Justicia mediante la investigación de las probables responsabilidades administrativas de los elementos operativos y/o servidores públicos	Gestión / Eficacia / Mensual / Estatal / Ascendente /	505.00 % Avance de la Meta 123.17	622.00 Semáforo ÓPTIMO	
				Unidad de medida	Auditorias	
				Parámetros		
				■ 40	■ 60 ■ 130	

Nivel	Componente	Resumen Narrativo	Procesos administrativos verificados y apegados a la normatividad aplicable			
Denominación del Indicador	Método de cálculo	Definición del Indicador	Tipo/Dimensión/Frecuencia /Cobertura/Sentido	Valor Programado	Avance de la Meta	
Total de auditorías realizadas	Sumatoria de auditorias Realizadas	Verificar que los procesos administrativos que se realizan en las diferentes áreas de la Fiscalía General, sean apegados a la normatividad vigente aplicable	Gestión / Eficacia / Mensual / Estatal / Ascendente /	16.00 % Avance de la Meta 100.00	16.00 Semáforo ÓPTIMO	
				Unidad de medida	Auditorias	
				Parámetros		
				■ 40	■ 60 ■ 130	

Nivel	Componente	Resumen Narrativo	Visitas de Inspección y Supervisión realizadas, a las Agencias del Ministerio Público de la Fiscalía General			
Denominación del Indicador	Método de cálculo	Definición del Indicador	Tipo/Dimensión/Frecuencia /Cobertura/Sentido	Valor Programado	Avance de la Meta	
Porcentaje de visitas de supervisión	(Visitas Realizadas/Programa Anual de Auditorías)*100	Realizar Visitas de Inspección y Supervisión , a las Agencias del Ministerio Público de la Fiscalía General	Gestión / Eficacia / Mensual / Estatal / Ascendente /	65.00 % Avance de la Meta 53.85	35.00 Semáforo MEJORABLE	
				Unidad de medida	Porcentaje	
				Parámetros		
				■ 45	■ 60 ■ 130	

Nivel	Componente	Resumen Narrativo	Visitas de Inspección realizadas a las Agencias del Ministerio Publico del interior del estado.			
Denominación del Indicador	Método de cálculo	Definición del Indicador	Tipo/Dimensión/Frecuencia /Cobertura/Sentido	Valor Programado	Avance de la Meta	
Total de visitas de Inspección al interior del estado	Sumatoria de Visitas Realizadas	Realizar Visitas de Inspección y Supervisión , a las Agencias del Ministerio Público Adscritas a la Fiscalía Regional de la Fiscalía General	Gestión / Eficacia / Mensual / Estatal / Ascendente /	23.00 % Avance de la Meta 73.91	17.00 Semáforo ÓPTIMO	
				Unidad de medida	Visitas	
				Parámetros		
				■ 40	■ 70 ■ 130	

¹ Avances físicos y financieros preliminares a la Cuenta Pública para el ejercicio fiscal 2016.

Nivel **Componente** Resumen Narrativo Denuncias resueltas en contra de los Servidores Público y Elementos Operativos por la probable comisión de un delito.

Denominación del Indicador	Método de cálculo	Definición del Indicador	Tipo/Dimensión/Frecuencia / Cobertura/Sentido	Valor Programado	Avance de la Meta
Total de Averiguaciones Previas Resueltas	Sumatoria de Averiguaciones Previas Resueltas	Este indicador muestra el Total de Averiguaciones Previas Resueltas	Gestión / Eficacia / Mensual / Estatal / Ascendente /	510.00 % Avance de la Meta 94.71	483.00 Semáforo ÓPTIMO
				Unidad de medida	Averiguaciones
				Parámetros	
				■ 23	■ 46 ■ 130

Nombre del Programa **Atención Integral a Mujeres, Hijas e Hijos Víctimas del Delito**
Presupuestario:

Avance Financiero Ejercido \$16,986,121.16

Nivel **Fin** Resumen Narrativo A través del Centro de Justicia para las Mujeres se atiende a Mujeres mayores de 18 años, víctimas de violencia intrafamiliar y del orden sexual por medio de las áreas de Servicios Integrales, Empoderamiento y Acceso a la Justicia durante las 24 horas del día los 365 días del año.

Denominación del Indicador	Método de cálculo	Definición del Indicador	Tipo/Dimensión/Frecuencia / Cobertura/Sentido	Valor Programado	Avance de la Meta
Porcentaje de mujeres atendidas en el Centro de Justicia para las Mujeres.	Total de mujeres atendidas en el CJM / Total de mujeres que refieren haber vivido algún tipo de violencia en el estado de Jalisco (ENDIREH 2011)	El CJM brinda atención integral, interdisciplinaria e interinstitucional, con apoyo de 12 dependencias públicas, atendiendo a mujeres víctimas de delitos de violencia de género en modalidad de violencia intrafamiliar y del orden sexual.	Estratégico / Eficacia / Anual / Estatal / Ascendente /	0.25 % Avance de la Meta 128.00	0.32 Semáforo ÓPTIMO
				Unidad de medida	Porcentaje
				Parámetros	
				■ 55	■ 98 ■ 130

Nivel **Propósito** Resumen Narrativo El Centro de Justicia para las Mujeres otorga atención integral, interdisciplinaria e interinstitucional bajo un mismo techo, para evitar la revictimización de las mujeres afectadas por los delitos de violencia de género en la modalidad de violencia intrafamiliar y del orden sexual, verificando el impacto de la atención integral proporcionada, a través de la conclusión de 3 de 6 procesos.

Denominación del Indicador	Método de cálculo	Definición del Indicador	Tipo/Dimensión/Frecuencia / Cobertura/Sentido	Valor Programado	Avance de la Meta
Porcentaje de casos que dan cumplimiento al plan de intervención y que se evalúan como positivos por el Centro de Justicia para las Mujeres.	Total de casos evaluados como positivos por el Centro de Justicia/Total de casos atendidos en el CJM*100	El CJM, atiende a Mujeres mayores de 18 años, solas o con sus hijas e hijos, otorga atención en las áreas de Servicios Integrales, de Empoderamiento y Acceso a la Justicia durante las 24 horas del día los 365 días del año.	Estratégico / Eficacia / Anual / Estatal / Ascendente /	85.00 % Avance de la Meta 121.94	103.65 Semáforo ÓPTIMO
				Unidad de medida	Porcentaje
				Parámetros	
				■ 55	■ 98 ■ 130

Nivel **Componente** Resumen Narrativo Conocer y verificar el impacto de la atención integral proporcionada en el Centro de Justicia, a través del cumplimiento mínimo de 3 de 6 procesos.

Denominación del Indicador	Método de cálculo	Definición del Indicador	Tipo/Dimensión/Frecuencia / Cobertura/Sentido	Valor Programado	Avance de la Meta
Número de mujeres, niñas, niños y adolescentes atendidas/os con servicios jurídicos, psicológicos y sociales en el Centro de Justicia para las Mujeres.	Total de mujeres, niñas, niños y adolescentes atendidos en el CJM.	Este indicador muestra el Número de mujeres, niñas, niños y adolescentes atendidas/os con servicios jurídicos, psicológicos y sociales en el Centro de Justicia para las Mujeres.	Gestión / Eficacia / Mensual / Estatal / Ascendente /	14,236.00 % Avance de la Meta 106.67	15,185.00 Semáforo ÓPTIMO
				Unidad de medida	Persona
				Parámetros	
				■ 55	■ 98 ■ 130

¹ Avances físicos y financieros preliminares a la Cuenta Pública para el ejercicio fiscal 2016.

Nivel **Componente** Resumen Narrativo Otorgar atención integral, interdisciplinaria e interinstitucional bajo un mismo techo, para evitar la revictimización de las mujeres afectadas por los delitos de violencia de género en la modalidad de violencia intrafamiliar y del orden sexual.

Denominación del Indicador	Método de cálculo	Definición del Indicador	Tipo/Dimensión/Frecuencia /Cobertura/Sentido	Valor Programado	Avance de la Meta
Servicios proporcionados a las mujeres, sus hijas e hijos	Total de servicios proporcionados a las mujeres, sus hijas e hijos	Comprende las actividades preventivas primarias del CJM, consistente en talleres y pláticas dirigidas a la sociedad en general, así como difusión del CJM.	Gestión / Eficacia / Mensual / Estatal / Ascendente /	47,800.00 % Avance de la Meta 128.20	61,280.00 Semáforo ÓPTIMO
Unidad de medida				Servicio	
Parámetros				<input type="checkbox"/> 55 <input type="checkbox"/> 98 <input type="checkbox"/> 130	

Nivel **Componente** Resumen Narrativo Propiciar el empoderamiento de las Mujeres que asisten al CJM a través de la atención psicológica, reeducativa, individual o grupal para contribuir en su autovaloración y en la toma de decisiones que le permitan el ejercicio pleno de sus derechos.

Denominación del Indicador	Método de cálculo	Definición del Indicador	Tipo/Dimensión/Frecuencia /Cobertura/Sentido	Valor Programado	Avance de la Meta
Mujeres empoderadas a través de los procesos psicológicos proporcionados	Total de mujeres atendidas en el área de psicología con resultado de empoderamiento	Comprende las actividades preventivas secundarias, dirigidas a niñas, niños y adolescentes, hijas e hijos de las usuarias que son atendidas en CJM	Gestión / Eficacia / Mensual / Estatal / Ascendente /	260.00 % Avance de la Meta 97.69	254.00 Semáforo ÓPTIMO
Unidad de medida				Servicio	
Parámetros				<input type="checkbox"/> 50 <input type="checkbox"/> 70 <input type="checkbox"/> 130	

Nivel **Componente** Resumen Narrativo Que las mujeres que acuden al Centro reciban atención integral, profesionalizada y especializada de los delitos de violencia intrafamiliar y del orden sexual, con apego a los Derechos Humanos y perspectiva de género.

Denominación del Indicador	Método de cálculo	Definición del Indicador	Tipo/Dimensión/Frecuencia /Cobertura/Sentido	Valor Programado	Avance de la Meta
Total de Personas capacitadas para el fortalecimiento de la calidad en la atención integral a las mujeres víctimas	Sumatoria de Personas capacitadas para el fortalecimiento de la calidad en la atención integral a las mujeres víctimas	Este indicador muestra el Total de Personas capacitadas	Gestión / Eficacia / Mensual / Estatal / Ascendente /	531.00 % Avance de la Meta 66.10	351.00 Semáforo MEJORABLE
Unidad de medida				personas	
Parámetros				<input type="checkbox"/> 55 <input type="checkbox"/> 98 <input type="checkbox"/> 130	

Unidad Responsable Tribunal de Arbitraje y Escalafón

Nombre del Programa Presupuestario: **Impartición de Justicia para los Servidores Públicos en Materia Laboral y las propias entidades del Estado de Jalisco y sus Municipios**

Avance Financiero Ejercido \$30,432,798.79

¹ Avances físicos y financieros preliminares a la Cuenta Pública para el ejercicio fiscal 2016.

Nivel **Fin** Resumen Narrativo Contribuir al cumplimiento de la Ley de los Servidores Públicos del Estado de Jalisco y sus Municipios y Ley Federal de los Servidores Públicos, mediante la resolución de las demandas presentadas, buscando siempre la impartición de una justicia pronta y expedita (colectivos e individuales)

Denominación del Indicador	Método de cálculo	Definición del Indicador	Tipo/Dimensión/Frecuencia / Cobertura/Sentido	Valor Programado	Avance de la Meta
Porcentaje de Atención a demandas laborales Burocráticas	(Número de demandas laborales resueltas/Número de demandas laborales presentadas)*100	Este indicador muestra el Porcentaje de Atención a demandas laborales Burocráticas	Estratégico / Eficacia / Anual / Estatad / Ascendente /	100.00 % Avance de la Meta 98.00	98.00 Semáforo ÓPTIMO
				Unidad de medida	Porcentaje
				Parámetros	
				■ 20	■ 80 ■ 130

Nivel **Propósito** Resumen Narrativo Impartir Justicia Laboral Burocrática entre los Servidores Públicos y las propias Entidades del Estado de Jalisco y sus Municipios, en donde prestan o prestaron sus servicios.

Denominación del Indicador	Método de cálculo	Definición del Indicador	Tipo/Dimensión/Frecuencia / Cobertura/Sentido	Valor Programado	Avance de la Meta
Demandas Presentadas	Promedio de demandas laborales presentadas en los tres años anteriores-20%	Impartir Justicia Laboral Burocrática entre los Servidores Públicos y las propias Entidades del Estado de Jalisco y sus Municipios, en donde prestan o prestaron sus servicios	Estratégico / Eficacia / Semestral / Estatad / Ascendente /	2,100.00 % Avance de la Meta 114.43	2,403.00 Semáforo ÓPTIMO
				Unidad de medida	Demanda
				Parámetros	
				■ 40	■ 80 ■ 130

Nivel **Componente** Resumen Narrativo Resolución de Demandas Laborales

Denominación del Indicador	Método de cálculo	Definición del Indicador	Tipo/Dimensión/Frecuencia / Cobertura/Sentido	Valor Programado	Avance de la Meta
Porcentaje de Atención de demandas labores resueltas Burocráticas	(Número de demandas laborales resueltas/Número de demandas presentadas)*100	Este indicador muestra el Porcentaje de Atención de demandas labores resueltas Burocráticas	Gestión / Eficacia / Semestral / Estatad / Ascendente /	100.00 % Avance de la Meta 98.00	98.00 Semáforo ÓPTIMO
				Unidad de medida	Porcentaje
				Parámetros	
				■ 40	■ 80 ■ 130

Nivel **Componente** Resumen Narrativo Dar certeza jurídica a los convenios, renunciaciones y ratificaciones fuera de juicio, y por consecuencia restringir nuevos juicio

Denominación del Indicador	Método de cálculo	Definición del Indicador	Tipo/Dimensión/Frecuencia / Cobertura/Sentido	Valor Programado	Avance de la Meta
Porcentaje de Convenios, Renunciaciones y Ratificaciones fuera de juicio	(Convenios, ratificaciones y renunciaciones fuera de juicio atendidas/Convenios, renunciaciones y ratificaciones presentadas fuera de juicio)*100	Dar certeza jurídica a los convenios, renunciaciones y ratificaciones fuera de juicio, y por consecuencia restringir nuevos juicio	Gestión / Eficacia / Semestral / Estatad / Ascendente /	100.00 % Avance de la Meta 100.00	100.00 Semáforo ÓPTIMO
				Unidad de medida	Porcentaje
				Parámetros	
				■ 40	■ 80 ■ 130

¹ Avances físicos y financieros preliminares a la Cuenta Pública para el ejercicio fiscal 2016.

Nivel	Componente	Resumen Narrativo	Resolución de Juicios Colectivos y Solicitud de nuevos sindicatos		
Denominación del Indicador	Método de cálculo	Definición del Indicador	Tipo/Dimensión/Frecuencia /Cobertura/Sentido	Valor Programado	Avance de la Meta
Porcentaje de Resolución de Juicios Colectivos y Solicitud de nuevos sindicatos	((Juicios colectivos resueltos+nuevos sindicatos aprobados)/(Nuevos juicios colectivos + solicitud de nuevos sindicatos))*100	Porcentaje de atención de juicios colectivos y nuevos sindicatos	Gestión / Eficacia / Semestral / Estatal / Ascendente /	100.00 % Avance de la Meta 72.75	72.75 Semáforo MEJORABLE
				Unidad de medida	Porcentaje
				Parámetros	
				■ 50	■ 75 ■ 130

Nombre del Programa Presupuestario: **Administración Transparente y eficiente del Tribunal de Arbitraje y Escalafón del Estado de Jalisco.**

Avance Financiero Ejercido \$9,330,422.10

Nivel	Fin	Resumen Narrativo	Contribuir con un administración transparente y eficiente los recursos del Tribunal de Arbitraje y Escalafón a través de un seguimiento puntual en el ejercicio del presupuesto		
Denominación del Indicador	Método de cálculo	Definición del Indicador	Tipo/Dimensión/Frecuencia /Cobertura/Sentido	Valor Programado	Avance de la Meta
Porcentaje de Manejo de recursos eficientes y transparentes	(Presupuesto ejercido/Presupuesto programado)*100	Este indicador muestra el Porcentaje de Manejo de recursos eficientes y transparentes	Estratégico / Economía / Anual / Estatal / Ascendente /	100.00 % Avance de la Meta 96.00	96.00 Semáforo ÓPTIMO
				Unidad de medida	Porcentaje
				Parámetros	
				■ 40	■ 80 ■ 130

Nivel	Propósito	Resumen Narrativo	El Tribunal de Arbitraje y Escalafón del estado de Jalisco administra de manera transparente y eficiente los recursos humanos, financieros y materiales asignados.		
Denominación del Indicador	Método de cálculo	Definición del Indicador	Tipo/Dimensión/Frecuencia /Cobertura/Sentido	Valor Programado	Avance de la Meta
Porcentaje de Eficiencia de los recursos humanos, financieros y materiales	(Presupuesto ejercido/Presupuesto programado)*100	Este indicador muestra el Porcentaje de Eficiencia de los recursos humanos, financieros y materiales	Estratégico / Economía / Semestral / Estatal / Ascendente /	100.00 % Avance de la Meta 96.00	96.00 Semáforo ÓPTIMO
				Unidad de medida	Porcentaje
				Parámetros	
				■ 40	■ 80 ■ 130

Nivel	Componente	Resumen Narrativo	Eficientar y transparentar de los recursos humanos y financieros		
Denominación del Indicador	Método de cálculo	Definición del Indicador	Tipo/Dimensión/Frecuencia /Cobertura/Sentido	Valor Programado	Avance de la Meta
Porcentaje de eficiencia	(Presupuesto ejercido/Presupuesto programado)*100	Recursos humanos y financieros optimizados y transparentados.	Gestión / Economía / Semestral / Estatal / Ascendente /	100.00 % Avance de la Meta 96.00	96.00 Semáforo ÓPTIMO
				Unidad de medida	Porcentaje
				Parámetros	
				■ 40	■ 80 ■ 130

¹ Avances físicos y financieros preliminares a la Cuenta Pública para el ejercicio fiscal 2016.

Nivel		Componente	Resumen	Atender las solicitudes de información de transparencia presentadas por los ciudadanos		
			Narrativo			
Denominación del Indicador	Método de cálculo	Definición del Indicador	Tipo/Dimensión/Frecuencia / Cobertura/Sentido	Valor Programado	Avance de la Meta	
Porcentaje de Solicitudes de transparencia resueltas	(Número de solicitudes de información de transparencia atendidas/Número de solicitudes de información de transparencia recibidas)*100	Solicitudes de información de transparencia	Gestión / Eficacia / Mensual / Estatal / Ascendente /	100.00 % Avance de la Meta 100.00	100.00 Semáforo ÓPTIMO	Unidad de medida: Porcentaje Parámetros: 40 (rojo), 80 (amarillo), 130 (verde)

¹ Avances físicos y financieros preliminares a la Cuenta Pública para el ejercicio fiscal 2016.

Temática Sectorial Derechos humanos

Unidad Responsable Instituto Jalisciense de las Mujeres

Nombre del Programa Presupuestario: **Transversalización de la Perspectiva de Equidad de Género en el Sector Público**

Avance Financiero Ejercido

Nivel **Fin** Resumen Narrativo Contribuir a la transversalización de la perspectiva de género en la administración pública municipal y estatal, mediante la implementación de acciones por parte del instituto jalisciense de las Mujeres en beneficio de las Jaliscienses

Denominación del Indicador	Método de cálculo	Definición del Indicador	Tipo/Dimensión/Frecuencia / Cobertura/Sentido	Valor Programado	Avance de la Meta
Número de acciones realizadas para la implementar la transversalización de la perspectiva de Género en la administración pública	Acciones Administrativas	Acciones que emprende el IJM para la transversalización de la PEG	Estratégico /	20.00	17.00
			Eficacia /	% Avance de la Meta	Semáforo
			Mensual /	85.00	ÓPTIMO
			Estatal /	Unidad de medida	Acción
			Ascendente /	Parámetros	50 80 130

Nivel **Propósito** Resumen Narrativo Lograr que las/os servidoras/es públicas/os se profesionalizan para el cumplimiento de la transversalización de la PEG en la administración pública estatal y municipal.

Denominación del Indicador	Método de cálculo	Definición del Indicador	Tipo/Dimensión/Frecuencia / Cobertura/Sentido	Valor Programado	Avance de la Meta
Número de servidoras/es públicos/es profesionalizados para la transversalización de la PEG.	Servidoras/es públicos capacitados	Profesionalización de servidoras/es públicos en materia de PEG	Estratégico /	60.00	58.00
			Eficacia /	% Avance de la Meta	Semáforo
			Semestral /	96.67	ÓPTIMO
			Estatal /	Unidad de medida	Servidoras/es públicos capacitados
			Ascendente /	Parámetros	50 80 130

Nivel **Componente** Resumen Narrativo Reuniones de vinculación con los diferentes sectores a través de redes de apoyo y mesas de trabajo realizadas.

Denominación del Indicador	Método de cálculo	Definición del Indicador	Tipo/Dimensión/Frecuencia / Cobertura/Sentido	Valor Programado	Avance de la Meta
Número de reuniones realizadas a través de redes de apoyo y mesas inter institucionales de trabajo.	Número de reuniones realizadas para una vinculación con organismos	Realización de uniones con mesas interinstitucionales	Gestión /	12.00	12.00
			Eficacia /	% Avance de la Meta	Semáforo
			Mensual /	100.00	ÓPTIMO
			Estatal /	Unidad de medida	Reuniones
			Ascendente /	Parámetros	50 80 130

¹ Avances físicos y financieros preliminares a la Cuenta Pública para el ejercicio fiscal 2016.

Nivel	Componente	Resumen Narrativo	Instancias Municipales de las Mujeres fortalecidas.			
Denominación del Indicador	Método de cálculo	Definición del Indicador	Tipo/Dimensión/Frecuencia /Cobertura/Sentido	Valor Programado	Avance de la Meta	
Instancias Municipales de las Mujeres fortalecidas.	Instancias Municipales de las Mujeres	Se refiere al número de Instancias Municipales de las Mujeres fortalecidas a través de un proceso de capacitación	Gestión /	60.00	55.00	
			Eficacia /	% Avance de la Meta	Semáforo	
			Semestral /	91.67	ÓPTIMO	
			Estatad /	Unidad de medida: Instancias municipales de las mujeres		
			Ascendente /	Parámetros: 50 (rojo), 80 (amarillo), 130 (verde)		

Nivel	Componente	Resumen Narrativo	Integrantes de la Administración Públicas Estatal y Municipal capacitados en materia de perspectiva e igualdad de género.			
Denominación del Indicador	Método de cálculo	Definición del Indicador	Tipo/Dimensión/Frecuencia /Cobertura/Sentido	Valor Programado	Avance de la Meta	
Número de servidoras/es públicas/os de la administrativo pública estatal y municipal capacitados en materia perspectiva e igualdad de género.	Servidoras/es públicos capacitados	Servidoras/es públicos sensibilizados y capacitados en PEG e igualdad de género	Gestión /	1,000.00	1,338.00	
			Eficacia /	% Avance de la Meta	Semáforo	
			Mensual /	133.80	EN RIESGO	
			Estatad /	Unidad de medida: Servidora(e)s públicos capacitados		
			Ascendente /	Parámetros: 50 (rojo), 80 (amarillo), 130 (verde)		

Nivel	Componente	Resumen Narrativo	Unidades de Género en dependencias y Organismos del Sector Público instaladas.			
Denominación del Indicador	Método de cálculo	Definición del Indicador	Tipo/Dimensión/Frecuencia /Cobertura/Sentido	Valor Programado	Avance de la Meta	
Número de unidades de género instaladas en las dependencias y organismos del sector público.	Unidades de género	Se refiere a las unidades de género que se instalan en las dependencias y organismos del sector público.	Gestión /	17.00	17.00	
			Eficacia /	% Avance de la Meta	Semáforo	
			Anual /	100.00	ÓPTIMO	
			Estatad /	Unidad de medida: Unidades de Género		
			Ascendente /	Parámetros: 50 (rojo), 80 (amarillo), 130 (verde)		

Nivel	Componente	Resumen Narrativo	Acuerdos para la desagregación de información por sexo con dependencias y organismos de la administración pública estatal documentados			
Denominación del Indicador	Método de cálculo	Definición del Indicador	Tipo/Dimensión/Frecuencia /Cobertura/Sentido	Valor Programado	Avance de la Meta	
Número de acuerdos firmado para la desagregación de información por sexo con dependencias y organismos del sector público.	Suma de acuerdos con Dependencias y OPD	Se refiere a la desagregación de información por sexo en las dependencias y organismos públicos.	Gestión /	17.00	17.00	
			Eficacia /	% Avance de la Meta	Semáforo	
			Semestral /	100.00	ÓPTIMO	
			Estatad /	Unidad de medida: Acuerdos firmados		
			Ascendente /	Parámetros: 50 (rojo), 80 (amarillo), 130 (verde)		

Nombre del Programa Presupuestario: **Prevención y Atención de la Violencia contra las Mujeres**

Avance Financiero Ejercido:

¹ Avances físicos y financieros preliminares a la Cuenta Pública para el ejercicio fiscal 2016.

Nivel **Fin** Resumen Narrativo Contribuir a Promover una mejor calidad de vida de las mujeres a través de la prevención y atención de la violencia, mediante concientizar, informar y sensibilizar a la ciudadanía sobre sus causas y efectos.

Denominación del Indicador	Método de cálculo	Definición del Indicador	Tipo/Dimensión/Frecuencia /Cobertura/Sentido	Valor Programado	Avance de la Meta
Número de acciones implementadas para prevenir y atender la violencia de género	Acciones Administrativas	Acciones emprendidas por el IJM para la prevención y atención de la violencia contra las mujeres	Estratégico /	24.00	16.00
			Eficacia /	% Avance de la Meta	Semáforo
			Mensual /	66.67	MEJORABLE
			Estatad /	Unidad de medida	Acción
			Ascendente /	Parámetros	50 80 130

Nivel **Propósito** Resumen Narrativo Sectores público, social y privado sensibilizados para la prevención de la violencia contra las mujeres y su eficiente atención.

Denominación del Indicador	Método de cálculo	Definición del Indicador	Tipo/Dimensión/Frecuencia /Cobertura/Sentido	Valor Programado	Avance de la Meta
Número de actividades para la sensibilización de los sectores y para eficientar la atención a mujeres en situación de violencia.	Actividades de prevención	Se refiere a la realización de actividades de sensibilización de los sectores y para eficiente atención a mujeres en situación de violencia.	Estratégico /	12.00	12.00
			Eficacia /	% Avance de la Meta	Semáforo
			Mensual /	100.00	ÓPTIMO
			Estatad /	Unidad de medida	Actividades
			Ascendente /	Parámetros	50 80 130

Nivel **Componente** Resumen Narrativo Atenciones a mujeres y hombres en situación de violencia otorgadas.

Denominación del Indicador	Método de cálculo	Definición del Indicador	Tipo/Dimensión/Frecuencia /Cobertura/Sentido	Valor Programado	Avance de la Meta
Número de mujeres y hombres en situación de violencia atendidos con servicios del IJM.	Atenciones a mujeres y hombres	Atenciones (psicología, trabajo social y jurídico) que se dan a mujeres y hombres en situación de violencia	Gestión /	8,000.00	10,087.00
			Eficacia /	% Avance de la Meta	Semáforo
			Mensual /	126.09	ÓPTIMO
			Estatad /	Unidad de medida	Atenciones
			Ascendente /	Parámetros	50 80 130

Nivel **Componente** Resumen Narrativo Acuerdos del Consejo Estatal para Prevenir, Atender y Erradicar la Violencia contra las Mujeres (CEPAEVIM) documentados.

Denominación del Indicador	Método de cálculo	Definición del Indicador	Tipo/Dimensión/Frecuencia /Cobertura/Sentido	Valor Programado	Avance de la Meta
Número de acuerdos tomados por el Consejo Estatal para Prevenir, Atender y Erradicar la Violencia contra las Mujeres (CEPAEVIM).	Acuerdos del Consejo	Se refiero a los acuerdos tomados por el CEPAEVIM	Gestión /	6.00	6.00
			Eficacia /	% Avance de la Meta	Semáforo
			Semestral /	100.00	ÓPTIMO
			Estatad /	Unidad de medida	Acuerdos
			Ascendente /	Parámetros	50 80 130

¹ Avances físicos y financieros preliminares a la Cuenta Pública para el ejercicio fiscal 2016.

Nivel	Componente	Resumen Narrativo	Actividades para la prevención de la violencia contra las mujeres realizadas.		
Denominación del Indicador	Método de cálculo	Definición del Indicador	Tipo/Dimensión/Frecuencia / Cobertura/Sentido	Valor Programado	Avance de la Meta
Total de actividades realizadas para la prevención de la violencia contra las mujeres.	Actividades de prevención	Realizar actividades realizadas para la prevención de la violencia contra las mujeres.	Gestión /	20.00	20.00
			Eficacia /	% Avance de la Meta	Semáforo
			Mensual /	100.00	ÓPTIMO
			Estatad /	Unidad de medida	Actividades
			Ascendente /	Parámetros	50 80 130

Nivel	Componente	Resumen Narrativo	Integrantes de universidades, organismos de la sociedad civil, iniciativa privada y población abierta capacitados en materia de no violencia contra las mujeres.		
Denominación del Indicador	Método de cálculo	Definición del Indicador	Tipo/Dimensión/Frecuencia / Cobertura/Sentido	Valor Programado	Avance de la Meta
Número de integrantes de universidades, organismos de la sociedad civil, iniciativa privada y población abierta capacitadas/os.	Capacitación a organismos	Integrantes de universidades, organismos de la sociedad civil, iniciativa privada y población abierta capacitadas/os.	Gestión /	1,500.00	1,681.00
			Eficacia /	% Avance de la Meta	Semáforo
			Mensual /	112.07	ÓPTIMO
			Estatad /	Unidad de medida	Capacitación
			Ascendente /	Parámetros	50 80 130

Nombre del Programa **Igualdad de género**
Presupuestario:

Avance Financiero Ejercido \$6,128,548.14

Nivel	Fin	Resumen Narrativo	Contribuir en la generación de políticas públicas que atiendan la problemática de las mujeres mediante la difusión de la cultura de igualdad entre mujeres y hombres en el ámbito público y privado, para que las mujeres jaliscienses estén informadas en el tema de la igualdad.		
Denominación del Indicador	Método de cálculo	Definición del Indicador	Tipo/Dimensión/Frecuencia / Cobertura/Sentido	Valor Programado	Avance de la Meta
Número de acciones realizadas para la generación de políticas públicas y la difusión de la cultura de igualdad	Acciones Administrativas	Se refiere al as acciones realizadas por el IJM para la generación de políticas públicas	Estratégico /	24.00	26.00
			Eficacia /	% Avance de la Meta	Semáforo
			Mensual /	108.33	ÓPTIMO
			Estatad /	Unidad de medida	Acción
			Ascendente /	Parámetros	50 80 130

Nivel	Propósito	Resumen Narrativo	Lograr que en Universidades, organismos de la sociedad civil, iniciativa privada y población abierta se capaciten en temas de igualdad y perspectiva de género contribuyendo a una cultura igualitaria entre mujeres y hombres.		
Denominación del Indicador	Método de cálculo	Definición del Indicador	Tipo/Dimensión/Frecuencia / Cobertura/Sentido	Valor Programado	Avance de la Meta
Número de grupos capacitados en materia de perspectiva e igualdad entre mujeres y hombres.	Número de grupos formados para capacitación	capacitar a grupos de materia de perspectiva de género e igualdad entre mujeres y hombre.	Estratégico /	60.00	50.00
			Eficacia /	% Avance de la Meta	Semáforo
			Mensual /	83.33	ÓPTIMO
			Estatad /	Unidad de medida	Grupos
			Ascendente /	Parámetros	50 80 130

¹ Avances físicos y financieros preliminares a la Cuenta Pública para el ejercicio fiscal 2016.

Nivel **Componente** Resumen Narrativo **Integrantes de universidades, organismos de la sociedad civil, iniciativa privada y población abierta capacitados en materia de igualdad y perspectiva de género.**

Denominación del Indicador	Método de cálculo	Definición del Indicador	Tipo/Dimensión/Frecuencia /Cobertura/Sentido	Valor Programado	Avance de la Meta
Número de personas integrantes de universidades, organismos de la sociedad civil, iniciativa privada y población abierta capacitadas en materia de igualdad y perspectiva de género.	Número de personas de instituciones capacitadas	Este indicador se refiere a la capacitadas en materia de igualdad y perspectiva de género a universidades, organismos de la sociedad civil, iniciativa privada y población abierta.	Gestión /	2,500.00	2,276.00
			Eficacia /	% Avance de la Meta	Semáforo
			Mensual /	91.04	ÓPTIMO
			Estatal /	Unidad de medida	Personas capacitadas
			Ascendente /	Parámetros	40 70 130

Nivel **Componente** Resumen Narrativo **Atenciones a través de ventanilla única de empleo proporcionadas.**

Denominación del Indicador	Método de cálculo	Definición del Indicador	Tipo/Dimensión/Frecuencia /Cobertura/Sentido	Valor Programado	Avance de la Meta
Número de mujeres y hombres atendidos en ventanilla única de empleo.	Atenciones a mujeres y hombres	Atenciones para para el empleo: bolsa de trabajo, crédito y capacitación para el autoempleo	Gestión /	2,000.00	2,350.00
			Eficacia /	% Avance de la Meta	Semáforo
			Mensual /	117.50	ÓPTIMO
			Estatal /	Unidad de medida	Atenciones
			Ascendente /	Parámetros	50 80 130

Nivel **Componente** Resumen Narrativo **Acuerdos del Consejo Técnico del Sistema Estatal para la igualdad entre mujeres y hombres documentados.**

Denominación del Indicador	Método de cálculo	Definición del Indicador	Tipo/Dimensión/Frecuencia /Cobertura/Sentido	Valor Programado	Avance de la Meta
Número de acuerdos documentados por el Consejo Técnico del Sistema Estatal para la igualdad entre mujeres y hombres.	Acuerdos del Consejo	Se refiere a los acuerdos tomados por el Consejo Técnico del Sistema Estatal para la igualdad entre mujeres y hombres.	Gestión /	3.00	3.00
			Eficacia /	% Avance de la Meta	Semáforo
			Semestral /	100.00	ÓPTIMO
			Estatal /	Unidad de medida	Acuerdos
			Ascendente /	Parámetros	10 50 130

Nivel **Componente** Resumen Narrativo **Actividades para la promoción de la igualdad entre mujeres y hombres realizadas.**

Denominación del Indicador	Método de cálculo	Definición del Indicador	Tipo/Dimensión/Frecuencia /Cobertura/Sentido	Valor Programado	Avance de la Meta
Número de actividades realizadas para la promoción de la igualdad entre mujeres y hombres.	Promoción para la igualdad	Maximizar la promoción para la igualdad entre mujeres y hombres	Gestión /	39.00	36.00
			Eficacia /	% Avance de la Meta	Semáforo
			Mensual /	92.31	ÓPTIMO
			Municipal /	Unidad de medida	Actividades de Promoción
			Ascendente /	Parámetros	50 80 130

Nombre del Programa Presupuestario: **Fortalecimiento Institucional**

Avance Financiero Ejercido **\$5,828,509.05**

¹ Avances físicos y financieros preliminares a la Cuenta Pública para el ejercicio fiscal 2016.

Nivel **Fin** Resumen Narrativo Contribuir e implementar acciones y gestiones para contar con insumos y recursos que fortalezcan las actividades institucionales mediante la promoción de la igualdad y la perspectiva de género.

Denominación del Indicador	Método de cálculo	Definición del Indicador	Tipo/Dimensión/Frecuencia /Cobertura/Sentido	Valor Programado	Avance de la Meta
Número de acciones y gestiones para el fortalecimiento institucional	Acciones Administrativas	Se refiere a la implementación de acciones que emprende el IJM para contar con insumos y recursos que fortalezcan las actividades institucionales para la promoción de la igualdad y la perspectiva de género.	Estratégico / Eficacia / Mensual / Estatad / Ascendente /	12.00 % Avance de la Meta 75.00	9.00 Semáforo MEJORABLE
Unidad de medida				Acción	
Parámetros				<input type="checkbox"/> 50 <input type="checkbox"/> 80 <input type="checkbox"/> 130	

Nivel **Propósito** Resumen Narrativo El Instituto Jalisciense de las Mujeres contribuye a la transversalización de la perspectiva de género y prevención y atención de la violencia contra las mujeres a través de la gestión de proyectos y el manejo adecuado de sus recurso humano, material y financiero.

Denominación del Indicador	Método de cálculo	Definición del Indicador	Tipo/Dimensión/Frecuencia /Cobertura/Sentido	Valor Programado	Avance de la Meta
Número acciones enfocadas a la transversalización PEG, la igualdad entre mujeres y hombres y la no violencia contra las mujeres.	Acciones Administrativas	Acciones administrativas para la transversalización de la PEG en la APM y APE	Estratégico / Eficacia / Trimestral / Estatad / Ascendente /	3.00 % Avance de la Meta 100.00	3.00 Semáforo ÓPTIMO
Unidad de medida				Acciones para Proyectos Federales	
Parámetros				<input type="checkbox"/> 50 <input type="checkbox"/> 80 <input type="checkbox"/> 130	

Nivel **Componente** Resumen Narrativo Instancias municipales de las mujeres capacitadas para armonizar la normatividad en materia de igualdad y no violencia contra las mujeres.

Denominación del Indicador	Método de cálculo	Definición del Indicador	Tipo/Dimensión/Frecuencia /Cobertura/Sentido	Valor Programado	Avance de la Meta
Número de instancias municipales capacitadas para la armonización de la normatividad en materia de igualdad y no violencia contra las mujeres.	Instancias Municipales de las Mujeres	Se refiere a las IMM que se capacitan para la armonización de la normalidad municipal en la materia de igualdad y no violencia.	Gestión / Eficacia / Semestral / Estatad / Ascendente /	60.00 % Avance de la Meta 91.67	55.00 Semáforo ÓPTIMO
Unidad de medida				Instancias Municipales de las Mujeres capacitadas	
Parámetros				<input type="checkbox"/> 50 <input type="checkbox"/> 80 <input type="checkbox"/> 130	

Nivel **Componente** Resumen Narrativo Proyectos federales para la transversalización de la Perspectiva de Género y la no violencia contra las mujeres gestionados.

Denominación del Indicador	Método de cálculo	Definición del Indicador	Tipo/Dimensión/Frecuencia /Cobertura/Sentido	Valor Programado	Avance de la Meta
Número de proyectos federales gestionados para la transversalización de la PEG y la no violencia contra las mujeres.	Gestión de proyectos	Se refiere a la gestión de recursos federales gestionados para la transversalización de la PEG y la no violencia contra las mujeres.	Gestión / Eficacia / Semestral / Estatad / Ascendente /	3.00 % Avance de la Meta 100.00	3.00 Semáforo ÓPTIMO
Unidad de medida				Gestión	
Parámetros				<input type="checkbox"/> 50 <input type="checkbox"/> 80 <input type="checkbox"/> 130	

¹ Avances físicos y financieros preliminares a la Cuenta Pública para el ejercicio fiscal 2016.

Nivel **Componente** Resumen Narrativo Informes sobre Recursos Humanos, Materiales y Financieros de los programas Federales, Estatales y Aportaciones Civiles realizados.

Denominación del Indicador	Método de cálculo	Definición del Indicador	Tipo/Dimensión/Frecuencia / Cobertura/Sentido	Valor Programado	Avance de la Meta
Número de informes generados sobre la administración de recursos humanos, materias y financieros.	Informes administrativos	Se refiere a los informes administrativos que se generan como cumplimiento de las obligaciones del IJM	Gestión / Eficacia / Mensual / Estatad / Ascendente /	36.00 % Avance de la Meta 100.00	36.00 Semáforo ÓPTIMO
Unidad de medida				Informes	
Parámetros				<input type="checkbox"/> 50 <input type="checkbox"/> 80 <input checked="" type="checkbox"/> 130	

Unidad Responsable **Fiscalía General del Estado**

Nombre del Programa Presupuestario: **Atención Integral a Víctimas del Delito**

Avance Financiero Ejercido

Nivel **Fin** Resumen Narrativo Contribuir a la atención integral a las víctimas del delito mediante la atención jurídica, psicológica, psiquiátrica y de trabajo social.

Denominación del Indicador	Método de cálculo	Definición del Indicador	Tipo/Dimensión/Frecuencia / Cobertura/Sentido	Valor Programado	Avance de la Meta
Porcentaje de Víctimas atendidas	(Número de solicitudes atendidas / Número de solicitudes recibidas para atención)*100	Este indicador muestra el Porcentaje de Víctimas atendidas	Estratégico / Eficacia / Anual / Estatad / Ascendente /	100.00 % Avance de la Meta 100.00	100.00 Semáforo ÓPTIMO
Unidad de medida				Porcentaje	
Parámetros				<input type="checkbox"/> 55 <input type="checkbox"/> 98 <input checked="" type="checkbox"/> 130	

Nivel **Propósito** Resumen Narrativo Jalisco cuenta con un área especializada de reparación del daño a las víctimas de los delitos.

Denominación del Indicador	Método de cálculo	Definición del Indicador	Tipo/Dimensión/Frecuencia / Cobertura/Sentido	Valor Programado	Avance de la Meta
Porcentaje de Víctimas del delito atendidas	(Número de víctimas de delitos atendidas / Número de víctimas de delito que solicitan atención)*100	Jalisco cuenta con un área especializada de reparación del daño a las víctimas de los delitos.	Estratégico / Eficacia / Anual / Estatad / Ascendente /	100.00 % Avance de la Meta 117.51	117.51 Semáforo ÓPTIMO
Unidad de medida				Porcentaje	
Parámetros				<input type="checkbox"/> 55 <input type="checkbox"/> 98 <input checked="" type="checkbox"/> 130	

Nivel **Componente** Resumen Narrativo Atención jurídica, médica, psicológica y orientación social realizada

Denominación del Indicador	Método de cálculo	Definición del Indicador	Tipo/Dimensión/Frecuencia / Cobertura/Sentido	Valor Programado	Avance de la Meta
Víctimas reciben atención integral	Número de Víctimas programadas para atención integral	Atención jurídica, médica, psicológica y orientación social realizada	Gestión / Eficacia / Mensual / Estatad / Ascendente /	8,500.00 % Avance de la Meta 117.51	9,988.00 Semáforo ÓPTIMO
Unidad de medida				Persona	
Parámetros				<input type="checkbox"/> 55 <input type="checkbox"/> 98 <input checked="" type="checkbox"/> 130	

¹ Avances físicos y financieros preliminares a la Cuenta Pública para el ejercicio fiscal 2016.

Nivel **Componente** Resumen Narrativo Vínculos establecidos y seguimiento otorgado a los asuntos, propuestas de conciliación y recomendaciones formuladas por la Comisión Nacional o Estatal de Derechos Humanos.

Denominación del Indicador	Método de cálculo	Definición del Indicador	Tipo/Dimensión/Frecuencia /Cobertura/Sentido	Valor Programado	Avance de la Meta
Total de solicitudes atendidas	Número de solicitudes, convenios y acuerdos atendidos	Este indicador muestra el Total de solicitudes atendidas	Gestión / Eficacia / Mensual / Estatal / Ascendente /	320.00 % Avance de la Meta 102.50	328.00 Semáforo ÓPTIMO
				Unidad de medida	solicitudes
				Parámetros	
				■ 30	■ 70 ■ 130

Nivel **Componente** Resumen Narrativo Atenciones ciudadanas atendidas

Denominación del Indicador	Método de cálculo	Definición del Indicador	Tipo/Dimensión/Frecuencia /Cobertura/Sentido	Valor Programado	Avance de la Meta
Número de Solicitudes ciudadanas atendidas	(Solicitudes de atención/Atenciones brindadas)*100	Atenciones ciudadanas atendidas	Gestión / Eficacia / Mensual / Estatal / Ascendente /	2,200.00 % Avance de la Meta 73.55	1,618.00 Semáforo MEJORABLE
				Unidad de medida	solicitud
				Parámetros	
				■ 55	■ 98 ■ 130

Nivel **Componente** Resumen Narrativo Búsqueda y localización de menores extraviados o desaparecidos localizados.

Denominación del Indicador	Método de cálculo	Definición del Indicador	Tipo/Dimensión/Frecuencia /Cobertura/Sentido	Valor Programado	Avance de la Meta
Total de solicitudes atendidas de menores desaparecidos o extraviados.	Número de solicitudes atendidas (F)	Este indicador muestra el Número de solicitudes atendidas de menores desaparecidos o extraviados.	Gestión / Eficacia / Mensual / Estatal / Ascendente /	4,522.00 % Avance de la Meta 62.21	2,813.00 Semáforo MEJORABLE
				Unidad de medida	Solicitudes
				Parámetros	
				■ 55	■ 98 ■ 130

¹ Avances físicos y financieros preliminares a la Cuenta Pública para el ejercicio fiscal 2016.

Temática Sectorial Protección civil

Unidad Responsable **Unidad Estatal de Protección Civil y Bomberos**

Nombre del Programa Presupuestario: **Prevención y Atención de Emergencias**

Avance Financiero Ejercido

Nivel **Fin** Resumen Narrativo Contribuir en la seguridad de la población en sus bienes, vida y entorno mediante la ejecución de planes y programas preventivos y de atención de emergencias ante el impacto de algún fenómeno de origen natural o antropogénicos.

Denominación del Indicador	Método de cálculo	Definición del Indicador	Tipo/Dimensión/Frecuencia / Cobertura/Sentido	Valor Programado	Avance de la Meta
Emergencias atendidas	Número de Emergencias atendidas	Emergencias causadas por fenómenos naturales y antropogénicos atendidas	Estratégico / Eficacia / Trimestral / Estatal / Descendente/	8,144.00 % Avance de la Meta 64.31	5,237.00 Semáforo ÓPTIMO
Unidad de medida				Emergencias atendidas	
Parámetros				<input type="checkbox"/> 90.01 <input type="checkbox"/> 70.01 <input checked="" type="checkbox"/> 0	

Nivel **Propósito** Resumen Narrativo Salvaguardar la vida de las personas y sus bienes, mediante la prevención y atención de los efectos que causan los fenómenos perturbadores

Denominación del Indicador	Método de cálculo	Definición del Indicador	Tipo/Dimensión/Frecuencia / Cobertura/Sentido	Valor Programado	Avance de la Meta
Número de emergencias atendidas	Número de Emergencias atendidas	Emergencias causadas por fenómenos naturales y antropogénicos atendidas	Estratégico / Eficacia / Trimestral / Estatal / Descendente/	8,144.00 % Avance de la Meta 64.31	5,237.00 Semáforo ÓPTIMO
Unidad de medida				Emergencias atendidas	
Parámetros				<input type="checkbox"/> 90.01 <input type="checkbox"/> 70.01 <input checked="" type="checkbox"/> 0	

Nivel **Componente** Resumen Narrativo Acciones preventivas en sitios de riesgo ante los fenómenos naturales o antropogénicos. Incluyen monitoreo, recorridos, valoraciones en sitios de riesgo, eventos de concentración masiva, operativos vacacionales y especiales, entre otros. (Se pronostica como Meta Diciembre 2015 = 70,841 acciones)

Denominación del Indicador	Método de cálculo	Definición del Indicador	Tipo/Dimensión/Frecuencia / Cobertura/Sentido	Valor Programado	Avance de la Meta
Total de Acciones preventivas ejecutadas	Número de acciones preventivas ejecutadas	Acciones preventivas ejecutadas en sitios de riesgo ante los fenómenos naturales o antropogénicos.	Gestión / Eficacia / Trimestral / Estatal / Ascendente /	246,662.00 % Avance de la Meta 104.97	258,921.00 Semáforo ÓPTIMO
Unidad de medida				acciones de prevención ejecutadas en sitios de riesgo ante un fenómeno	
Parámetros				<input type="checkbox"/> 70 <input type="checkbox"/> 90 <input checked="" type="checkbox"/> 130	

¹ Avances físicos y financieros preliminares a la Cuenta Pública para el ejercicio fiscal 2016.

Nivel	Componente	Resumen Narrativo	Emergencias causadas por fenómenos naturales y/o entrópicos atendidos.		
Denominación del Indicador	Método de cálculo	Definición del Indicador	Tipo/Dimensión/Frecuencia /Cobertura/Sentido	Valor Programado	Avance de la Meta
Emergencias atendidas	Número de Emergencias atendidas	Emergencias causadas por fenómenos naturales y antropogénicos atendidas	Gestión /	8,144.00	5,237.00
			Eficacia /	% Avance de la Meta	Semáforo
			Trimestral /	64.31	ÓPTIMO
			Estatad /	Unidad de medida: Acciones de prevención ejecutadas en sitios de riesgo ante un fenómeno	
			Descendente/	Parámetros: 90.01 (rojo), 70.01 (amarillo), 0 (verde)	

Nombre del Programa Presupuestario: **Fortalecimiento del Sistema Estatal de Protección Civil**

Avance Financiero Ejercido: \$52,445,729.90

Nivel	Fin	Resumen Narrativo	Contribuir al fortalecimiento de la integración del sistema estatal de protección civil, mediante la capacitación y asesorías a los Ayuntamientos del Estado de Jalisco, además de compañías de difusión y concientización a la población y autoridades..		
Denominación del Indicador	Método de cálculo	Definición del Indicador	Tipo/Dimensión/Frecuencia /Cobertura/Sentido	Valor Programado	Avance de la Meta
Sistemas municipales de protección civil actualizados	Número de Sistemas municipales de protección civil actualizados	Sistemas Municipales de protección civil actualizados	Estratégico /	125.00	116.00
			Eficacia /	% Avance de la Meta	Semáforo
			Trimestral /	92.80	ÓPTIMO
			Estatad /	Unidad de medida: Sistemas municipales de protección civil actualizados	
			Ascendente /	Parámetros: 70 (rojo), 80 (amarillo), 130 (verde)	

Nivel	Propósito	Resumen Narrativo	Facilitar la coordinación interinstitucional, para salvaguardar la vida de las personas, bienes y entorno mediante acciones preventivas de atención y restablecimiento ante una emergencia		
Denominación del Indicador	Método de cálculo	Definición del Indicador	Tipo/Dimensión/Frecuencia /Cobertura/Sentido	Valor Programado	Avance de la Meta
Sistemas municipales de protección civil actualizados	Número de Sistemas municipales de protección civil actualizados	Sistemas municipales de protección civil actualizados	Estratégico /	125.00	116.00
			Eficacia /	% Avance de la Meta	Semáforo
			Trimestral /	92.80	ÓPTIMO
			Estatad /	Unidad de medida: Sistemas municipales de protección civil actualizados	
			Ascendente /	Parámetros: 70 (rojo), 80 (amarillo), 130 (verde)	

Nivel	Componente	Resumen Narrativo	Sistemas municipales de protección civil actualizados en los 125 municipios como meta anual.		
Denominación del Indicador	Método de cálculo	Definición del Indicador	Tipo/Dimensión/Frecuencia /Cobertura/Sentido	Valor Programado	Avance de la Meta
Sistemas municipales de protección civil actualizados	Número de Sistemas municipales de protección civil actualizados	Sistemas municipales de protección civil actualizados	Gestión /	125.00	116.00
			Eficacia /	% Avance de la Meta	Semáforo
			Trimestral /	92.80	ÓPTIMO
			Estatad /	Unidad de medida: Sistemas municipales de protección civil actualizados	
			Ascendente /	Parámetros: 70 (rojo), 80 (amarillo), 130 (verde)	

¹ Avances físicos y financieros preliminares a la Cuenta Pública para el ejercicio fiscal 2016.

Nivel **Componente** Resumen Narrativo

Denominación del Indicador	Método de cálculo	Definición del Indicador	Tipo/Dimensión/Frecuencia /Cobertura/Sentido	Valor Programado	Avance de la Meta
Campañas de difusión ejecutadas	Número de Campañas de difusión ejecutadas	Campañas de difusión implementadas a la población en materia de protección civil	Gestión / Eficacia / Trimestral / Estatal / Ascendente /	24.00 % Avance de la Meta 100.00	24.00 Semáforo ÓPTIMO
				Unidad de medida	Campañas ejecutadas de difusión
				Parámetros	
				<input type="checkbox"/> 70	<input type="checkbox"/> 90 <input type="checkbox"/> 130

Nombre del Programa Presupuestario: **Fortalecimiento de la Cultura de la Protección Civil**

Avance Financiero Ejercido

Nivel **Fin** Resumen Narrativo

Denominación del Indicador	Método de cálculo	Definición del Indicador	Tipo/Dimensión/Frecuencia /Cobertura/Sentido	Valor Programado	Avance de la Meta
Personas capacitadas en materia de protección civil	Número de Personas capacitadas en materia de protección civil	Personas capacitadas en materia de protección civil	Estratégico / Eficacia / Trimestral / Estatal / Ascendente /	8,401.00 % Avance de la Meta 102.37	8,600.00 Semáforo ÓPTIMO
				Unidad de medida	Personas capacitadas en materia de protección civil
				Parámetros	
				<input type="checkbox"/> 70	<input type="checkbox"/> 90 <input type="checkbox"/> 130

Nivel **Propósito** Resumen Narrativo

Denominación del Indicador	Método de cálculo	Definición del Indicador	Tipo/Dimensión/Frecuencia /Cobertura/Sentido	Valor Programado	Avance de la Meta
Personas capacitadas en materia de protección civil	Número de Personas capacitadas en materia de protección civil	Personas capacitadas en materia de protección civil	Estratégico / Eficacia / Trimestral / Estatal / Ascendente /	8,401.00 % Avance de la Meta 102.37	8,600.00 Semáforo ÓPTIMO
				Unidad de medida	Personas capacitadas en materia de protección civil
				Parámetros	
				<input type="checkbox"/> 70	<input type="checkbox"/> 90 <input type="checkbox"/> 130

¹ Avances físicos y financieros preliminares a la Cuenta Pública para el ejercicio fiscal 2016.

Nivel	Componente	Resumen Narrativo	Personas capacitadas en materia de protección civil a través de los programas especializados y básicos.			
Denominación del Indicador	Método de cálculo	Definición del Indicador	Tipo/Dimensión/Frecuencia / Cobertura/Sentido	Valor Programado	Avance de la Meta	
Personas capacitadas en materia de protección civil	Número de Personas capacitadas en materia de protección civil	Personas capacitadas en materia de protección civil	Gestión /	8,401.00	8,600.00	
			Eficacia /	% Avance de la Meta	Semáforo	
			Trimestral /	102.37	ÓPTIMO	
			Estatal /	Unidad de medida: Personas capacitadas en materia de protección civil		
			Ascendente /	Parámetros: 70 (rojo), 90 (amarillo), 130 (verde)		

Nivel	Componente	Resumen Narrativo	Estudios de Riesgos y Programas Específicos de Protección Civil, mediante la verificación en campo, revisión documental evaluados.			
Denominación del Indicador	Método de cálculo	Definición del Indicador	Tipo/Dimensión/Frecuencia / Cobertura/Sentido	Valor Programado	Avance de la Meta	
Estudios de riesgos y programas específicos de protección civil evaluados	Número de Estudios de riesgos y programas específicos de protección civil evaluados	Estudios de riesgos y programas específicos de protección civil evaluados	Gestión /	407.00	410.00	
			Eficacia /	% Avance de la Meta	Semáforo	
			Trimestral /	100.74	ÓPTIMO	
			Estatal /	Unidad de medida: Estudios de riesgos y programas específicos de protección civil evaluados		
			Ascendente /	Parámetros: 70 (rojo), 90 (amarillo), 130 (verde)		

Nivel	Componente	Resumen Narrativo	Expedidos de materiales peligrosos, consultores, capacitadores, unidades internas de protección civil, Dictámenes de Estudios y Programas Específicos de Protección Civil Registrados.			
Denominación del Indicador	Método de cálculo	Definición del Indicador	Tipo/Dimensión/Frecuencia / Cobertura/Sentido	Valor Programado	Avance de la Meta	
Registros expedidos	Número de Registros expedidos	Registros expedidos de materiales peligrosos, consultores, capacitadores y unidades internas de protección civil, programas y estudios de riesgos en materia de protección civil	Gestión /	795.00	979.00	
			Eficacia /	% Avance de la Meta	Semáforo	
			Trimestral /	123.14	ÓPTIMO	
			Estatal /	Unidad de medida: Registros expedidos		
			Ascendente /	Parámetros: 70 (rojo), 90 (amarillo), 130 (verde)		

Nivel	Componente	Resumen Narrativo	Visitas de inspección y domiciliarias realizadas.			
Denominación del Indicador	Método de cálculo	Definición del Indicador	Tipo/Dimensión/Frecuencia / Cobertura/Sentido	Valor Programado	Avance de la Meta	
Visitas domiciliarias y de inspección ejecutadas	Número de Visitas domiciliarias y de inspección ejecutadas	Revisión de medidas de seguridad en materia de protección civil en las empresas, industrias, lugares de servicios, y diversos giros e inmuebles	Gestión /	2,500.00	2,509.00	
			Eficacia /	% Avance de la Meta	Semáforo	
			Trimestral /	100.36	ÓPTIMO	
			Estatal /	Unidad de medida: Visitas de inspección y domiciliarias ejecutadas.		
			Ascendente /	Parámetros: 70 (rojo), 90 (amarillo), 130 (verde)		

Nombre del Programa Presupuestario:

Brigadistas Comunitarios

Avance Financiero

Ejercido

\$8,780,112.00

¹ Avances físicos y financieros preliminares a la Cuenta Pública para el ejercicio fiscal 2016.

Nivel **Fin** Resumen Narrativo Contribuir en la integración y capacitación de nuevos brigadistas comunitarios que se capacitan en el Estado de Jalisco, mediante una capacitación con el método de enseñanza interactiva en la población más vulnerable, así como dar prioridad en la implementación de capacitación en centros educativos.

Denominación del Indicador	Método de cálculo	Definición del Indicador	Tipo/Dimensión/Frecuencia /Cobertura/Sentido	Valor Programado	Avance de la Meta
Brigadistas comunitarios capacitados	Número de Brigadistas comunitarios capacitados	Brigadistas comunitarios capacitados	Estratégico / Eficacia / Trimestral / Estatad / Ascendente /	260,000.00	269,214.00
				% Avance de la Meta	Semáforo
				103.54	ÓPTIMO
				Unidad de medida	brigadistas comunitarios capacitados
				Parámetros	
				70	90 130

Nivel **Propósito** Resumen Narrativo Conformar la red Estatal de brigadistas comunitarios y brindar capacitación a los centros educativos en el Estado de Jalisco.

Denominación del Indicador	Método de cálculo	Definición del Indicador	Tipo/Dimensión/Frecuencia /Cobertura/Sentido	Valor Programado	Avance de la Meta
Brigadistas comunitarios capacitados	Número de Brigadistas comunitarios capacitados	brigadistas comunitarios capacitados	Estratégico / Eficacia / Trimestral / Estatad / Ascendente /	260,000.00	269,214.00
				% Avance de la Meta	Semáforo
				103.54	ÓPTIMO
				Unidad de medida	Brigadistas comunitarios capacitados
				Parámetros	
				70	90 130

Nivel **Componente** Resumen Narrativo Personas capacitadas dentro del programa brigadistas comunitarios en sus diferentes niveles. Mediante cursos, talleres, pláticas y conferencias.

Denominación del Indicador	Método de cálculo	Definición del Indicador	Tipo/Dimensión/Frecuencia /Cobertura/Sentido	Valor Programado	Avance de la Meta
Brigadistas comunitarios capacitados	Número de Brigadistas comunitarios capacitados	Brigadistas comunitarios capacitados	Gestión / Eficacia / Trimestral / Estatad / Ascendente /	260,000.00	269,214.00
				% Avance de la Meta	Semáforo
				103.54	ÓPTIMO
				Unidad de medida	Brigadistas comunitarios capacitados
				Parámetros	
				70	90 130

Nivel **Componente** Resumen Narrativo Cursos, talleres, pláticas y conferencias impartidos en centros educativos.

Denominación del Indicador	Método de cálculo	Definición del Indicador	Tipo/Dimensión/Frecuencia /Cobertura/Sentido	Valor Programado	Avance de la Meta
Cursos, talleres, pláticas y conferencias impartidos en centros educativos	Número de Cursos, talleres, pláticas y conferencias impartidos en centros educativos	Cursos, talleres, pláticas y conferencias en materia de protección civil impartidos en centros educativos	Gestión / Eficacia / Trimestral / Estatad / Ascendente /	1,200.00	1,259.00
				% Avance de la Meta	Semáforo
				104.92	ÓPTIMO
				Unidad de medida	Cursos, talleres, pláticas y conferencias impartidos en centros educativos
				Parámetros	
				70	90 130

Nombre del Programa Presupuestario: **Atlas Estatal de Riesgos**

Avance Financiero Ejercido \$1,905,424.00

¹ Avances físicos y financieros preliminares a la Cuenta Pública para el ejercicio fiscal 2016.

Nivel **Fin** Resumen Narrativo Contribuir en la actualización del atlas estatal de riesgos mediante la identificación de peligros en los municipios del estado de Jalisco

Denominación del Indicador	Método de cálculo	Definición del Indicador	Tipo/Dimensión/Frecuencia / Cobertura/Sentido	Valor Programado	Avance de la Meta	
Atlas Estatal de Riesgos actualizado	Número de Atlas Estatal de Riesgos actualizado	El Atlas Estatal de Riesgos con cuentan con sus peligros actualizados	Estratégico / Eficacia / Anual / Estatal / Ascendente /	1.00 % Avance de la Meta 100.00	1.00 Semáforo ÓPTIMO	
Unidad de medida				Atlas Estatal de Riesgos actualizado		
				Parámetros		
				70	90	130

Pendiente Publicación Oficial

Nivel **Propósito** Resumen Narrativo El Atlas Estatal de Riesgos con cuentan con sus peligros actualizados.

Denominación del Indicador	Método de cálculo	Definición del Indicador	Tipo/Dimensión/Frecuencia / Cobertura/Sentido	Valor Programado	Avance de la Meta	
Atlas Estatal de Riesgos actualizado	Número de Atlas Estatal de Riesgos actualizado	El Atlas Estatal de Riesgos con cuentan con sus peligros actualizados	Estratégico / Eficacia / Anual / Estatal / Ascendente /	1.00 % Avance de la Meta 100.00	1.00 Semáforo ÓPTIMO	
Unidad de medida				Atlas Estatal de Riesgos actualizado		
				Parámetros		
				70	90	130

Pendiente Publicación Oficial

Nivel **Componente** Resumen Narrativo Diagnósticos Municipales actualizados

Denominación del Indicador	Método de cálculo	Definición del Indicador	Tipo/Dimensión/Frecuencia / Cobertura/Sentido	Valor Programado	Avance de la Meta	
Diagnósticos municipales actualizados	Número de Diagnósticos municipales actualizados	Los 125 municipios del estado cuentan con los peligros actualizados	Gestión / Eficacia / Trimestral / Estatal / Ascendente /	125.00 % Avance de la Meta 100.00	125.00 Semáforo ÓPTIMO	
Unidad de medida				Diagnósticos municipales actualizados		
				Parámetros		
				70	80	130

Nivel **Componente** Resumen Narrativo Atlas Estatal de Riesgos Actualizado

Denominación del Indicador	Método de cálculo	Definición del Indicador	Tipo/Dimensión/Frecuencia / Cobertura/Sentido	Valor Programado	Avance de la Meta	
Atlas Estatal de Riesgos actualizado	Número de Atlas Estatal de Riesgos actualizado	El Atlas Estatal de Riesgos con cuentan con sus peligros actualizados	Gestión / Eficacia / Anual / Estatal / Ascendente /	1.00 % Avance de la Meta 100.00	1.00 Semáforo ÓPTIMO	
Unidad de medida				Atlas Estatal de Riesgos actualizado		
				Parámetros		
				70	90	130

Pendiente Publicación Oficial

¹ Avances físicos y financieros preliminares a la Cuenta Pública para el ejercicio fiscal 2016.

Temática Sectorial Participación ciudadana

Unidad Responsable Secretaría General de Gobierno

Nombre del Programa Presupuestario: **Red de Enlace en la Estructura Orgánica de la Secretaria General de Gobierno**

Avance Financiero Ejercido

Nivel **Fin** Resumen Narrativo Contribuir a la Eficiencia y a la maximización de las Actividades de la Secretaria General de Gobierno a través de una Red de Enlace en la Estructura Orgánica

Denominación del Indicador	Método de cálculo	Definición del Indicador	Tipo/Dimensión/Frecuencia / Cobertura/Sentido	Valor Programado	Avance de la Meta
Número de Programas de Buen Gobierno	Total de Programas coordinados	Este indicador muestra el Número de Programas de Buen Gobierno	Estratégico / Eficacia / Cuatrimestral / Estatad / Ascendente /	80.00 % Avance de la Meta 100.00	80.00 Semáforo ÓPTIMO
				Unidad de medida	Porcentaje
				Parámetros	
				<input type="checkbox"/> 30	<input type="checkbox"/> 60 <input type="checkbox"/> 130

Nivel **Propósito** Resumen Narrativo Cumplir de Manera Optima Todas las actividades de la Secretaria General de Gobierno.

Denominación del Indicador	Método de cálculo	Definición del Indicador	Tipo/Dimensión/Frecuencia / Cobertura/Sentido	Valor Programado	Avance de la Meta
Porcentaje de Actividades del Plan Transversal Gubernamental	(Actividades Vinculadas Implementadas/Actividades vinculadas Programas)*100	Optimizar las Actividades de la Secretaria General de Gobierno de manera eficiente y eficaz	Estratégico / Eficacia / Cuatrimestral / Estatad / Ascendente /	100.00 % Avance de la Meta 100.00	100.00 Semáforo ÓPTIMO
				Unidad de medida	Porcentaje
				Parámetros	
				<input type="checkbox"/> 25	<input type="checkbox"/> 50 <input type="checkbox"/> 130

Nivel **Componente** Resumen Narrativo Actividades de los programas de la Estructura Orgánica de Secretaria General de Gobierno solicitadas

Denominación del Indicador	Método de cálculo	Definición del Indicador	Tipo/Dimensión/Frecuencia / Cobertura/Sentido	Valor Programado	Avance de la Meta
Porcentaje de Personal Responsable de la Red de Enlace de la Secretaria General de Gobierno	(Personal Encargado de la Red de Enlace de la Secretaria General de Gobierno/Total del Personal del Despacho del Secretario General de Gobierno)*100	Contar con el personal Responsable de la Red para la recepción y coordinación de las actividades	Gestión / Eficacia / Cuatrimestral / Estatad / Ascendente /	100.00 % Avance de la Meta 95.00	95.00 Semáforo ÓPTIMO
				Unidad de medida	Porcentaje
				Parámetros	
				<input type="checkbox"/> 30	<input type="checkbox"/> 60 <input type="checkbox"/> 130

¹ Avances físicos y financieros preliminares a la Cuenta Pública para el ejercicio fiscal 2016.

Nivel **Componente** Resumen Narrativo Actividades entrelazadas de los Programas de la Estructura Orgánica de la Secretaría General contempladas para su seguimiento y evaluación puntual

Denominación del Indicador	Método de cálculo	Definición del Indicador	Tipo/Dimensión/Frecuencia /Cobertura/Sentido	Valor Programado	Avance de la Meta
Porcentaje Registro de Actividades de la Secretaría General de Gobierno	(Actividades Capturadas/Total de Actividades programadas de la Secretaría General de Gobierno)*100	Capturar todas las actividades de la Secretaría General de Gobierno para la elaboración del Plan Transversal Gubernamental	Gestión /	100.00	85.00
			Eficacia /	% Avance de la Meta	Semáforo
			Trimestral /	85.00	ÓPTIMO
			Estatad /	Unidad de medida	Porcentaje
			Ascendente /	Parámetros	35 60 130

Nivel **Componente** Resumen Narrativo Actividades del plan transversal gubernamental de la Secretaría General de Gobierno efectuadas.

Denominación del Indicador	Método de cálculo	Definición del Indicador	Tipo/Dimensión/Frecuencia /Cobertura/Sentido	Valor Programado	Avance de la Meta
Porcentaje de Coordinación de Actividades	(Actividades Vinculadas/Actividades Capturadas)*100	Sincronizar las actividades capturadas con los Programas de Coordinación	Gestión /	100.00	100.00
			Eficacia /	% Avance de la Meta	Semáforo
			Bimestral /	100.00	ÓPTIMO
			Estatad /	Unidad de medida	Porcentaje
			Ascendente /	Parámetros	30 50 130

Nombre del Programa **Programa de Posicionamiento de Plataformas Digitales y participación ciudadana**
Presupuestario:

Avance Financiero Ejercido \$17,858,892.55

Nivel **Fin** Resumen Narrativo Contribuir al cumplimiento de la atribución conferida a la SGG en la Ley Orgánica del Poder Ejecutivo del Estado de Jalisco, en materia de participación ciudadana e intervención de organismos de la sociedad civil

Denominación del Indicador	Método de cálculo	Definición del Indicador	Tipo/Dimensión/Frecuencia /Cobertura/Sentido	Valor Programado	Avance de la Meta
Proyectos en Beneficio de la Ciudadanía Jalisciense	Total de Proyectos Presentados por la Ciudadanía Jalisciense	Proyectos Evaluados y Desarrollados para Beneficios social	Estratégico /	30.00	30.00
			Eficacia /	% Avance de la Meta	Semáforo
			Cuatrimestral	100.00	ÓPTIMO
			Estatad /	Unidad de medida	Proyectos Confiables
			Ascendente /	Parámetros	20 50 130

Nivel **Propósito** Resumen Narrativo Ciudadanía Jalisciense tiene un vinculo participativo y activo con el Gobierno Cercano a través de las redes sociales de la Secretaría General de Gobierno

Denominación del Indicador	Método de cálculo	Definición del Indicador	Tipo/Dimensión/Frecuencia /Cobertura/Sentido	Valor Programado	Avance de la Meta
Participación Digital de la Ciudadanía Jalisciense	Número de Proyectos confiables con Ciudadanos Jaliscienses Activos y/o Registrados	Participación activa de la Ciudadanía Jalisciense en las redes sociales de la Secretaría General de Gobierno	Estratégico /	60.00	59.00
			Eficacia /	% Avance de la Meta	Semáforo
			Mensual /	98.33	ÓPTIMO
			Estatad /	Unidad de medida	Proyectos Confiables
			Ascendente /	Parámetros	40 70 130

¹ Avances físicos y financieros preliminares a la Cuenta Pública para el ejercicio fiscal 2016

Nivel **Componente** Resumen Narrativo: Proyectos de la sociedad civil evaluados y desarrollados para beneficio social difundidos en las plataformas digitales de la Secretaría General de Gobierno

Denominación del Indicador	Método de cálculo	Definición del Indicador	Tipo/Dimensión/Frecuencia / Cobertura/Sentido	Valor Programado	Avance de la Meta
Porcentaje de Difusión para la Participación de la Ciudadanía Jalisciense	(Participación de la Ciudadanía Jalisciense a./Ciudadanía Jalisciense Registrada a.)*100	Fomentar la Participación de la Ciudadanía Jalisciense por medio de las Redes Sociales	Gestión / Eficacia / Cuatrimestral Estatad / Ascendente /	100.00 % Avance de la Meta 95.00	95.00 Semáforo ÓPTIMO
Unidad de medida				Porcentaje	
Parámetros				<input type="checkbox"/> 30 <input type="checkbox"/> 60 <input checked="" type="checkbox"/> 130	

Nivel **Componente** Resumen Narrativo: Implementación y seguimiento de proyectos de la ciudadanía jalisciense autorizados

Denominación del Indicador	Método de cálculo	Definición del Indicador	Tipo/Dimensión/Frecuencia / Cobertura/Sentido	Valor Programado	Avance de la Meta
Porcentaje de Personal Asignado para la Plataforma Digital de la Secretaría General de Gobierno A.	(Personal Capacitado para las Plataformas Digitales de la Secretaría General de Gobierno/Total del Personal del Despacho del Secretario General de Gobierno)*100	Contar con el personal capacitado y suficiente para atender los proyectos de la Ciudadanía Jalisciense	Gestión / Eficacia / Cuatrimestral Regional / Ascendente /	100.00 % Avance de la Meta 95.00	95.00 Semáforo ÓPTIMO
Unidad de medida				Porcentaje	
Parámetros				<input type="checkbox"/> 40 <input type="checkbox"/> 60 <input checked="" type="checkbox"/> 130	

Nombre del Programa Presupuestario: **Gobierno digital en línea, innovación y crecimiento en cobertura de servicios**

Avance Financiero Ejercido: \$3,793,442.02

Nivel **Fin** Resumen Narrativo: Coadyuvar en eficientar y ampliar la cobertura de registro de títulos y emisión de cédulas mediante un sistema informático que permita entregar a las Instituciones Educativas título con cédulas en un mismo acto y generar pre-registro del trámites a los profesionistas, así como trasladar los servicios de la dirección de profesiones a todas las regiones del estado

Denominación del Indicador	Método de cálculo	Definición del Indicador	Tipo/Dimensión/Frecuencia / Cobertura/Sentido	Valor Programado	Avance de la Meta
Modalidades de atención disponibles	Número de modalidades de atención disponibles realizadas	Este indicador muestra el Modalidades de atención disponibles	Estratégico / Eficacia / Anual / Estatad / Ascendente /	3.00 % Avance de la Meta 100.00	3.00 Semáforo ÓPTIMO
Unidad de medida				Modalidades de atención	
Parámetros				<input type="checkbox"/> 30 <input type="checkbox"/> 70 <input checked="" type="checkbox"/> 130	

Nivel **Propósito** Resumen Narrativo: Lograr una atención accesible a los profesionistas para que cumplan con mayor facilidad su obligación de ejercer legalmente en el Estado.

Denominación del Indicador	Método de cálculo	Definición del Indicador	Tipo/Dimensión/Frecuencia / Cobertura/Sentido	Valor Programado	Avance de la Meta
Porcentaje de usuarios atendidos	(Número de usuarios atendidos/Número de usuarios solicitantes del servicio)*100	Profesionistas que registran título y obtienen cédula profesional	Estratégico / Eficacia / Anual / Estatad / Ascendente /	100.00 % Avance de la Meta 100.00	100.00 Semáforo ÓPTIMO
Unidad de medida				Porcentaje	
Parámetros				<input type="checkbox"/> 20 <input type="checkbox"/> 70 <input checked="" type="checkbox"/> 130	

¹ Avances físicos y financieros preliminares a la Cuenta Pública para el ejercicio fiscal 2016.

Nivel	Componente	Resumen Narrativo	Cédulas expedidas logrando que los profesionistas ejerzan legalmente en el estado.		
Denominación del Indicador	Método de cálculo	Definición del Indicador	Tipo/Dimensión/Frecuencia / Cobertura/Sentido	Valor Programado	Avance de la Meta
Registro de títulos y emisión de cédulas	Número de títulos registrados y cédulas emitidas	Mide el número de registro de títulos registrados y cédulas emitidas	Gestión / Eficacia / Anual / Estatad / Ascendente /	21,692.00 % Avance de la Meta 74.36 Unidad de medida Títulos registrados y cédulas emitidas Parámetros 30 70 130	16,131.00 Semáforo ÓPTIMO

Nivel	Componente	Resumen Narrativo	Reconocimiento en acto público presidido por el gobernador a profesionistas destacados a propuesta de los colegios de profesionistas brindando un mejor servicio a la sociedad jalisciense		
Denominación del Indicador	Método de cálculo	Definición del Indicador	Tipo/Dimensión/Frecuencia / Cobertura/Sentido	Valor Programado	Avance de la Meta
Porcentaje de Reconocimientos y constancias otorgadas	(Número de reconocimientos y constancias entregadas/Número de reconocimientos y constancias solicitadas)*100	Constancias y reconocimientos otorgadas a profesionistas que prestaron su servicio social y profesionistas destacados	Gestión / Eficacia / Anual / Estatad / Ascendente /	100.00 % Avance de la Meta 100.00 Unidad de medida Porcentaje Parámetros 30 70 130	100.00 Semáforo ÓPTIMO

Nombre del Programa **Evaluación electrónica de la función pública en el municipio, región y estado.**
Presupuestario:

Avance Financiero Ejercido \$16,333,302.00

Nivel	Fin	Resumen Narrativo	Contribuir a mejorar la medición de la función pública mediante la creación de indicadores que permitan el mejoramiento de los procesos para llevar a cabo el diario del funcionario a nivel regional, municipal y estatal		
Denominación del Indicador	Método de cálculo	Definición del Indicador	Tipo/Dimensión/Frecuencia / Cobertura/Sentido	Valor Programado	Avance de la Meta
Porcentaje de ciudadanos con problemáticas resueltas F	(Problemáticas de ciudadanos ingresadas F/Solicitud de problemáticas con resolución F)*100	Problemáticas de ciudadanos ingresadas	Estratégico / Eficacia / Anual / Estatad / Ascendente /	100.00 % Avance de la Meta 99.00 Unidad de medida Porcentaje Parámetros 70 80 130	99.00 Semáforo ÓPTIMO

Nivel	Propósito	Resumen Narrativo	El Estado con sus regiones y municipios puede identificar oportunamente las fortalezas y debilidades de la función pública y tomar medidas para la corrección oportuna de la situación que se presenta		
Denominación del Indicador	Método de cálculo	Definición del Indicador	Tipo/Dimensión/Frecuencia / Cobertura/Sentido	Valor Programado	Avance de la Meta
Porcentaje de Diagnósticos o estudios por Región P	(Número de estudios e investigaciones realizadas P/Número de regiones del Estado P)*100	Problemáticas de ciudadanos ingresadas	Estratégico / Eficacia / Semestral / Estatad / Ascendente /	100.00 % Avance de la Meta 99.00 Unidad de medida Porcentaje Parámetros 80 90 130	99.00 Semáforo ÓPTIMO

¹ Avances físicos y financieros preliminares a la Cuenta Pública para el ejercicio fiscal 2016

Nivel **Componente** Resumen Narrativo Indicadores generados a través de la identificación, necesidades, debilidades y fortalezas de la función y el desempeño público en cada localidad, creando informes mediante un software y calificado por un tercero

Denominación del Indicador	Método de cálculo	Definición del Indicador	Tipo/Dimensión/Frecuencia /Cobertura/Sentido	Valor Programado	Avance de la Meta
Porcentaje de diagnósticos o estudios por Región C	(Número de estudios e investigaciones realizadas C/Número de Regiones del Estado C)*100	Problemáticas de ciudadanos ingresadas	Gestión / Eficacia / Bimestral / Estatad / Ascendente /	100.00 % Avance de la Meta 99.00	99.00 Semáforo ÓPTIMO
Unidad de medida				Porcentaje	
Parámetros				80	90 130

Nivel **Componente** Resumen Narrativo Enlace en la prevención y atención de necesidades y problemáticas de la sociedad en el Estado de Jalisco solucionando los conflictos con la coordinación de las diferentes áreas de gobierno

Denominación del Indicador	Método de cálculo	Definición del Indicador	Tipo/Dimensión/Frecuencia /Cobertura/Sentido	Valor Programado	Avance de la Meta
Porcentaje de ciudadanos con problemáticas resueltas C2	(Solicitud de problemáticas con resolución C2/Solicitudes de problemáticas de ciudadanos ingresadas C2)*100	Ciudadanos que acuden a la Subsecretaría con alguna problemática	Gestión / Eficacia / Mensual / Estatad / Ascendente /	100.00 % Avance de la Meta 99.00	99.00 Semáforo ÓPTIMO
Unidad de medida				Porcentaje	
Parámetros				70	80 130

Nombre del Programa Presupuestario: **Atención a la problemática agraria en el estado de Jalisco**

Avance Financiero Ejercicio \$21,377,956.08

Nivel **Fin** Resumen Narrativo Contribuir a conservar la paz social en el Estado de Jalisco, a través de la atención de la problemática agraria de la tenencia de la tierra, en coordinación con las dependencias Federales, Estatales y Municipales.

Denominación del Indicador	Método de cálculo	Definición del Indicador	Tipo/Dimensión/Frecuencia /Cobertura/Sentido	Valor Programado	Avance de la Meta
Porcentaje de Atención a los requerimientos en materia agraria.	(Total de peticiones recibidas en materia agraria /Total de peticiones atendidas en materia agraria)*100	Mide la eficiencia de los requerimientos en materia agraria.	Estratégico / Eficacia / Semestral / Estatad / Ascendente /	100.00 % Avance de la Meta 100.00	100.00 Semáforo ÓPTIMO
Unidad de medida				Porcentaje	
Parámetros				99	99.99 130

Nivel **Propósito** Resumen Narrativo La problemática en materia agraria, que es turnada por el Gobernador y el Secretario General de Gobierno, es atendida en tiempo y forma por la Dirección General de Asuntos Agrarios.

Denominación del Indicador	Método de cálculo	Definición del Indicador	Tipo/Dimensión/Frecuencia /Cobertura/Sentido	Valor Programado	Avance de la Meta
Porcentaje de la problemática agraria en Estado a través de la atención de los asuntos o conflictos agrarios, atención a órganos Jurisdiccionales y Predios Regularizados.	(Total de amparos contestados /Total de contestaciones entre el número de juicios atendidos)*100	Mide la eficiencia de los requerimientos en materia agraria.	Estratégico / Eficacia / Semestral / Estatad / Ascendente /	100.00 % Avance de la Meta 100.00	100.00 Semáforo ÓPTIMO
Unidad de medida				Porcentaje	
Parámetros				99	99.99 130

¹ Avances físicos y financieros preliminares a la Cuenta Pública para el ejercicio fiscal 2016.

Nivel **Componente** Resumen Narrativo Procedimientos agrarios ante órganos jurisdiccionales atendidos y otorgar asesoría jurídica en materia agraria a las dependencias municipales, estatales y federales así como al sector agrario

Denominación del Indicador	Método de cálculo	Definición del Indicador	Tipo/Dimensión/Frecuencia /Cobertura/Sentido	Valor Programado	Avance de la Meta
Porcentaje de Procedimientos agrarios atendidos ante órganos jurisdiccionales.	(Total de amparos contestados /Total de juicios atendidos)*100	Mide la eficiencia de los requerimientos en materia agraria.	Gestión / Eficacia / Semestral / Estatal / Ascendente /	100.00 % Avance de la Meta 100.00	100.00 Semáforo ÓPTIMO
Unidad de medida				Porcentaje	
Parámetros				<input type="checkbox"/> 99 <input type="checkbox"/> 99.99 <input type="checkbox"/> 130	

Nivel **Componente** Resumen Narrativo Conservación del archivo y modernizar el servicio en las consultas de las acciones agrarias, planos informativos; así como la atención a las solicitudes de los usuarios para la regularización de predios rústicos de la pequeña propiedad en el estado de Jalisco, mediante el uso de las tecnologías de información así como de metodologías estructurada de administración y organización que asegure la calidad en el servicio

Denominación del Indicador	Método de cálculo	Definición del Indicador	Tipo/Dimensión/Frecuencia /Cobertura/Sentido	Valor Programado	Avance de la Meta
Porcentaje de Atención a peticiones en materia agraria.	(Total de peticiones atendidas en materia agraria./Total de peticiones recibidas en materia agraria.)*100	Mide la eficiencia de los requerimientos en materia agraria.	Gestión / Eficacia / Semestral / Estatal / Ascendente /	100.00 % Avance de la Meta 100.00	100.00 Semáforo ÓPTIMO
Unidad de medida				Porcentaje	
Parámetros				<input type="checkbox"/> 99 <input type="checkbox"/> 99.99 <input type="checkbox"/> 130	

Nombre del Programa **Agenda para el Desarrollo Municipal**
Presupuestario:

Avance Financiero Ejercido \$24,862,247.79

Nivel **Fin** Resumen Narrativo Contribuir a un mejor y mas eficiente conocimiento del personal de los Ayuntamientos del Estado de Jalisco, que participan en el Programa de Agenda para el Desarrollo Municipal mediante talleres de capacitación, realizados por el Gobierno del Estado de Jalisco a través de la Secretaría General de Gobierno

Denominación del Indicador	Método de cálculo	Definición del Indicador	Tipo/Dimensión/Frecuencia /Cobertura/Sentido	Valor Programado	Avance de la Meta
Porcentaje de municipios en el Programa Agenda para el Desarrollo Municipal	Municipios que participan en el Programa Agenda para el Desarrollo Municipal/ total de municipios del Estado *100	Mide el número de municipios que decidieron participar en el Programa Agenda para el Desarrollo Municipal.	Estratégico / Eficacia / Anual / Estatal / Ascendente /	100.00 % Avance de la Meta 100.00	100.00 Semáforo ÓPTIMO
Unidad de medida				Porcentaje	
Parámetros				<input type="checkbox"/> 80 <input type="checkbox"/> 99 <input type="checkbox"/> 130	

¹ Avances físicos y financieros preliminares a la Cuenta Pública para el ejercicio fiscal 2016

Nivel **Propósito** Resumen Narrativo Agenda para el Desarrollo Municipal es un programa de mejorar Regulatoria, en donde la DGDM trabaja en conjunto con los Municipios, con capacitaciones vinculadas en el programa y acompañándolos durante el proceso del mismo.

Denominación del Indicador	Método de cálculo	Definición del Indicador	Tipo/Dimensión/Frecuencia /Cobertura/Sentido	Valor Programado	Avance de la Meta
Asesoría a los 125 municipios que participan en el Programa Agenda para el Desarrollo Municipal	Municipios asesorados sobre el Programa Agenda para el Desarrollo Municipal	Mide el número de municipios que reciben asesoría para certificar en el Programa Agenda para el Desarrollo Municipal.	Estratégico / Eficacia / Anual / Estatad / Ascendente /	125.00 % Avance de la Meta 84.80	106.00 Semáforo MEJORABLE
				Unidad de medida	Municipios asesorados y capacitados
				Parámetros	
				■ 80	■ 99 ■ 130

Nivel **Componente** Resumen Narrativo Certificación entregada en el Programa de Agenda para le Desarrollo Municipal

Denominación del Indicador	Método de cálculo	Definición del Indicador	Tipo/Dimensión/Frecuencia /Cobertura/Sentido	Valor Programado	Avance de la Meta
Porcentaje de Certificación de municipios que participan en el programa agenda para el desarrollo municipal	Municipios certificados en el Programa Agenda para el Desarrollo Municipal/ total de municipios del Estado *100	Mide el número de municipios que certificaron en el programa agenda para el desarrollo municipal	Gestión / Eficacia / Anual / Estatad / Ascendente /	100.00 % Avance de la Meta 100.00	100.00 Semáforo ÓPTIMO
				Unidad de medida	Porcentaje
				Parámetros	
				■ 90	■ 99 ■ 130

Nivel **Componente** Resumen Narrativo Capacitaciones otorgadas a los Servidores Públicos de los ayuntamientos, relacionado al marco jurídico municipal.

Denominación del Indicador	Método de cálculo	Definición del Indicador	Tipo/Dimensión/Frecuencia /Cobertura/Sentido	Valor Programado	Avance de la Meta
Gestión Marco Normativo	Número de Municipios Capacitados en materia jurídico-legal	Mide la capacitación otorgada a solicitud de los ayuntamientos del Estado de Jalisco	Gestión / Eficacia / Semestral / Estatad / Ascendente /	150.00 % Avance de la Meta 71.33	107.00 Semáforo MEJORABLE
				Unidad de medida	Municipios capacitados en materia jurídico-legal
				Parámetros	
				■ 50	■ 75 ■ 130

Unidad Responsable Unidades Administrativas de Apoyo

Nombre del Programa Presupuestario: **Proyectos Estratégicos para la Gestión y Desarrollo del Estado**

Avance Financiero Ejercido \$15,167,098.49

¹ Avances físicos y financieros preliminares a la Cuenta Pública para el ejercicio fiscal 2016.

Nivel **Fin** Resumen Narrativo Contribuir en la Construcción de Políticas Públicas diseñadas en coparticipación de los ciudadanos y diseñadas para beneficiar a la población del Estado de Jalisco

Denominación del Indicador	Método de cálculo	Definición del Indicador	Tipo/Dimensión/Frecuencia / Cobertura/Sentido	Valor Programado	Avance de la Meta
Porcentaje de políticas públicas definidas por ciudadanos son implementadas en relación a las proyectadas	(Número de políticas públicas implementadas/número de políticas públicas proyectadas)*100	Este indicador muestra el Porcentaje de políticas públicas definidas por ciudadanos son implementadas en relación a las proyectadas	Estratégico / Eficacia / Mensual / Estatad / Ascendente /	100.00 % Avance de la Meta 102.00	102.00 Semáforo ÓPTIMO
Unidad de medida				Porcentaje	
Parámetros				80	90 130

Nivel **Propósito** Resumen Narrativo Proyectos estratégicos de la administración pública son implementados, a través de la coordinación de los mismos y las campañas para su promoción, en beneficio del Estado.

Denominación del Indicador	Método de cálculo	Definición del Indicador	Tipo/Dimensión/Frecuencia / Cobertura/Sentido	Valor Programado	Avance de la Meta
Porcentaje de proyectos estratégicos implementados en relación a los proyectados	(Número de proyectos estratégicos implementados/número de proyectos estratégicos proyectados)*100	Este indicador muestra el Porcentaje de proyectos estratégicos implementados en relación a los proyectados	Estratégico / Eficacia / Mensual / Estatad / Ascendente /	100.00 % Avance de la Meta 101.00	101.00 Semáforo ÓPTIMO
Unidad de medida				Porcentaje	
Parámetros				80	90 130

Nivel **Componente** Resumen Narrativo Asesorías y/o estudios de consejería para el Titular del Poder Ejecutivo realizados

Denominación del Indicador	Método de cálculo	Definición del Indicador	Tipo/Dimensión/Frecuencia / Cobertura/Sentido	Valor Programado	Avance de la Meta
Número de Asesorías y Estudios	Sumatoria de Asesorías y estudios de consejería	Este indicador muestra el Número de Asesorías y Estudios	Gestión / Eficacia / Mensual / Estatad / Ascendente /	11.00 % Avance de la Meta 90.91	10.00 Semáforo ÓPTIMO
Unidad de medida				Asesorías	
Parámetros				80	90 130

Nivel **Componente** Resumen Narrativo Coordinación de eventos que proyecten la imagen del estado a nivel nacional e internacional.

Denominación del Indicador	Método de cálculo	Definición del Indicador	Tipo/Dimensión/Frecuencia / Cobertura/Sentido	Valor Programado	Avance de la Meta
Porcentaje de eventos de gran impacto coordinados	(Número de eventos realizados/número de eventos programados)*100	Este indicador muestra el Porcentaje de eventos de gran impacto coordinados	Gestión / Eficacia / Mensual / Estatad / Ascendente /	100.00 % Avance de la Meta 102.00	102.00 Semáforo ÓPTIMO
Unidad de medida				Porcentaje	
Parámetros				80	90 130

¹ Avances físicos y financieros preliminares a la Cuenta Pública para el ejercicio fiscal 2016

Temática Sectorial Gobierno abierto y rendición de cuentas

Unidad Responsable Secretaría General de Gobierno

Nombre del Programa Presupuestario: **Sistema Integral de información, atención y seguimiento ciudadano**

Avance Financiero Ejercido

Nivel **Fin** Resumen Narrativo Contribuir a fomentar la Participación Ciudadana para lograr un Gobierno Abierto y Cercano mediante un Sistema de Integral de Información, Atención y Seguimiento Ciudadano

Denominación del Indicador	Método de cálculo	Definición del Indicador	Tipo/Dimensión/Frecuencia / Cobertura/Sentido	Valor Programado	Avance de la Meta
Porcentaje de Ciudadanía Jalisciense Satisfecha	(Ciudadanía Jalisciense Satisfecha/Ciudadanía Jalisciense Registrada a)*100	Satisfacer las necesidad y/o Solicitudes presentadas por la Ciudadanía al Despacho mediante un seguimiento puntual por parte del personal Responsable del Sistema Integral	Estratégico / Eficacia / Bimestral / Estatal / Ascendente /	100.00 % Avance de la Meta 95.00	95.00 Semáforo ÓPTIMO
Unidad de medida				porcentaje	
Parámetros				<input type="text" value="40"/> <input type="text" value="69.99"/> <input type="text" value="130"/>	

Nivel **Propósito** Resumen Narrativo Entre la ciudadanía jalisciense y la Secretaria General de Gobierno se cuenta con un vinculo informativo, participativo de atención y seguimiento

Denominación del Indicador	Método de cálculo	Definición del Indicador	Tipo/Dimensión/Frecuencia / Cobertura/Sentido	Valor Programado	Avance de la Meta
Porcentaje de Ciudadanía Jalisciense Participativa	(Ciudadanía jalisciense Atendida a./Ciudadanía Jalisciense Registrada a)*100	Ciudadanía Jalisciense que se acerca al Despacho del Secretario General de Gobierno con una solicitud o requerimiento para su beneficio	Estratégico / Eficacia / Mensual / Estatal / Ascendente /	100.00 % Avance de la Meta 95.00	95.00 Semáforo ÓPTIMO
Unidad de medida				porcentaje	
Parámetros				<input type="text" value="30"/> <input type="text" value="65"/> <input type="text" value="130"/>	

Nivel **Componente** Resumen Narrativo Estrategia integral de información y atención para la ciudadanía jalisciense implementada

Denominación del Indicador	Método de cálculo	Definición del Indicador	Tipo/Dimensión/Frecuencia / Cobertura/Sentido	Valor Programado	Avance de la Meta
Porcentaje de Ciudadanía Jalisciense Atendida	(Ciudadanía jalisciense Atendida a./Ciudadanía Jalisciense Registrada a.)*100	Atención a las Solicitudes presentadas por la Ciudadanía Jalisciense	Gestión / Eficacia / Mensual / Estatal / Ascendente /	100.00 % Avance de la Meta 90.00	90.00 Semáforo ÓPTIMO
Unidad de medida				Porcentaje	
Parámetros				<input type="text" value="30"/> <input type="text" value="60"/> <input type="text" value="130"/>	

¹ Avances físicos y financieros preliminares a la Cuenta Pública para el ejercicio fiscal 2016.

Nivel **Componente** Resumen Narrativo Material y personal responsable del sistema integral de información, atención y seguimiento ciudadana asignado

Denominación del Indicador	Método de cálculo	Definición del Indicador	Tipo/Dimensión/Frecuencia /Cobertura/Sentido	Valor Programado	Avance de la Meta
Porcentaje de Personal Responsable del Sistema Integral de Información, Atención y Seguimiento Ciudadano	(Personal Responsable del Sistema Integral.../Total del Personal del Despacho del Secretario General de Gobierno)*100	Contar con el Personal equipado y capacitado para ejecutar el Sistema Integral	Gestión / Eficacia / Cuatrimestral / Estatad / Ascendente /	100.00 % Avance de la Meta 100.00	100.00 Semáforo ÓPTIMO
Unidad de medida				Porcentaje	
Parámetros				<input type="checkbox"/> 30 <input type="checkbox"/> 60 <input checked="" type="checkbox"/> 130	

Nivel **Componente** Resumen Narrativo Campaña Estratégica creada para dar a conocer el Sistema Integral de Información y Atención Ciudadana difundida en medios digitales

Denominación del Indicador	Método de cálculo	Definición del Indicador	Tipo/Dimensión/Frecuencia /Cobertura/Sentido	Valor Programado	Avance de la Meta
Porcentaje de Información Integral para un Bienestar Social	(Información para un Bienestar Social/Información completa de la Secretaria General de Gobierno)*100	Este indicador muestra el Porcentaje de Información Integral para un Bienestar Social	Gestión / Eficacia / Semestral / Estatad / Ascendente /	100.00 % Avance de la Meta 90.00	90.00 Semáforo ÓPTIMO
Unidad de medida				Porcentaje	
Parámetros				<input type="checkbox"/> 30 <input type="checkbox"/> 50 <input checked="" type="checkbox"/> 130	

Nombre del Programa Presupuestario: **Atención de Asuntos dirigidos al C. Gobernador**

Avance Financiero Ejercido \$5,128,014.65

Nivel **Fin** Resumen Narrativo Contribuir en la conducción de un Gobierno, abierto, cercano y transparente en beneficio de toda la población del Estado de Jalisco, mediante la atención y resolución de las peticiones de la ciudadanía.

Denominación del Indicador	Método de cálculo	Definición del Indicador	Tipo/Dimensión/Frecuencia /Cobertura/Sentido	Valor Programado	Avance de la Meta
Porcentaje de las peticiones, sugerencias y quejas recibidas de la ciudadanía dirigidas al C. Gobernador	(Número de peticiones, solicitudes, quejas y sugerencias, dirigidas al C. Gobernador atendidas /Número de peticiones, solicitudes, quejas y sugerencias, dirigidas al C. Gobernador recibidas)*100	Este indicador muestra el Porcentaje de las peticiones, sugerencias y quejas recibidas de la ciudadanía dirigidas al C. Gobernador	Estratégico / Eficacia / Anual / Estatad / Ascendente /	100.00 % Avance de la Meta 100.00	100.00 Semáforo ÓPTIMO
Unidad de medida				Porcentaje	
Parámetros				<input type="checkbox"/> 65 <input type="checkbox"/> 80 <input checked="" type="checkbox"/> 130	

Nivel **Propósito** Resumen Narrativo La ciudadanía es atendida oportunamente respecto a sus peticiones, sugerencias y quejas.

Denominación del Indicador	Método de cálculo	Definición del Indicador	Tipo/Dimensión/Frecuencia /Cobertura/Sentido	Valor Programado	Avance de la Meta
Porcentaje de Demanda Ciudadana en Oficinas de Palacio de Gobierno para recibir, canalizar a las instancias correspondientes, dar seguimiento y Respuesta de todas las peticiones, solicitudes, quejas y sugerencias, de forma presencial dirigidas al C. Gober	(Número de peticiones, solicitudes, quejas y sugerencias, dirigidas al C. Gobernador atendidas /Número de peticiones, solicitudes, quejas y sugerencias, dirigidas al C. Gobernador recibidas)*100	Recibir, todas las peticiones, solicitudes, quejas y sugerencias, de forma presencial dirigidas al C. Gobernador	Estratégico / Eficacia / Mensual / Estatad / Ascendente /	100.00 % Avance de la Meta 100.00	100.00 Semáforo ÓPTIMO
Unidad de medida				Porcentaje	
Parámetros				<input type="checkbox"/> 65 <input type="checkbox"/> 80 <input checked="" type="checkbox"/> 130	

¹ Avances físicos y financieros preliminares a la Cuenta Pública para el ejercicio fiscal 2016

Nivel	Componente	Resumen Narrativo	Ciudadanía atendida en las giras de trabajo del C. Gobernador			
Denominación del Indicador	Método de cálculo	Definición del Indicador	Tipo/Dimensión/Frecuencia /Cobertura/Sentido	Valor Programado	Avance de la Meta	
Porcentaje de las peticiones, sugerencias y quejas de la ciudadanía, en las giras de trabajo, atendidas.	(Número de peticiones, sugerencias y quejas de la ciudadanía, en las giras de trabajo, atendidas./Número de peticiones, sugerencias y quejas de la ciudadanía, en las giras de trabajo, recibidas)*100	Ciudadanía atendida en las giras de trabajo del C. Gobernador	Gestión /	100.00	100.00	
			Eficacia /	% Avance de la Meta	Semáforo	
			Mensual /	100.00	ÓPTIMO	
			Estatad /	Unidad de medida	Porcentaje	
			Ascendente /	Parámetros	65 80 130	

Nivel	Componente	Resumen Narrativo	Peticiones, solicitudes, quejas y sugerencias, de la Ciudadanía atendida a través de programa de televisión (C7), radio y redes sociales.			
Denominación del Indicador	Método de cálculo	Definición del Indicador	Tipo/Dimensión/Frecuencia /Cobertura/Sentido	Valor Programado	Avance de la Meta	
Porcentaje de las peticiones, solicitudes, sugerencias y quejas de la Ciudadanía, dirigidas al C. Gobernador, a través de programa de televisión (C7), radio y redes sociales.	(Peticiones, sugerencias y quejas atendidas de la ciudadanía dirigidas al C. Gobierno/Peticiones, sugerencias y quejas recibidas de la ciudadanía dirigidas al C. Gobierno)*100	Atender todas las peticiones, solicitudes, quejas y sugerencias, de la Ciudadanía a través de programa de televisión (C7), radio y redes sociales.	Gestión /	100.00	100.00	
			Eficacia /	% Avance de la Meta	Semáforo	
			Mensual /	100.00	ÓPTIMO	
			Estatad /	Unidad de medida	Porcentaje	
			Ascendente /	Parámetros	65 80 130	

Nivel	Componente	Resumen Narrativo	Ciudadanía atendida de forma Digital, de las peticiones, sugerencias o quejas dirigidas al C. Gobernador			
Denominación del Indicador	Método de cálculo	Definición del Indicador	Tipo/Dimensión/Frecuencia /Cobertura/Sentido	Valor Programado	Avance de la Meta	
Porcentaje de Agentes ASER en Oficinas de Palacio de Gobierno para recibir, canalizar a las instancias correspondientes, dar seguimiento y Respuesta de todas las peticiones, solicitudes, quejas y sugerencias, de forma Digital dirigidas al C. Gobernador	(Número de peticiones, solicitudes, quejas y sugerencias, dirigidas al C. Gobernador atendidas /Número de peticiones, solicitudes, quejas y sugerencias, dirigidas al C. Gobernador recibidas)*100	Atención de la ciudadanía de forma Digital de las peticiones, sugerencias o quejas dirigidas al C. Gobernador	Gestión /	100.00	100.00	
			Eficacia /	% Avance de la Meta	Semáforo	
			Mensual /	100.00	ÓPTIMO	
			Estatad /	Unidad de medida	Porcentaje	
			Ascendente /	Parámetros	65 80 130	

Nivel	Componente	Resumen Narrativo	Ciudadanía atendida de forma presencial, respecto a sus peticiones, sugerencias o quejas dirigidas al C. Gobernador			
Denominación del Indicador	Método de cálculo	Definición del Indicador	Tipo/Dimensión/Frecuencia /Cobertura/Sentido	Valor Programado	Avance de la Meta	
Porcentaje de Demanda Ciudadana en Oficinas de Palacio de Gobierno para recibir, canalizar a las instancias correspondientes, dar seguimiento y Respuesta de todas las peticiones, solicitudes, quejas y sugerencias, de forma presencial dirigidas al C. Gober	(Número de peticiones, solicitudes, quejas y sugerencias, dirigidas al C. Gobernador atendidas /Número de peticiones, solicitudes, quejas y sugerencias, dirigidas al C. Gobernador recibidas)*100	Ciudadanía atendida de forma presencial, respecto a sus peticiones, sugerencias o quejas dirigidas al C. Gobernador	Gestión /	100.00	100.00	
			Eficacia /	% Avance de la Meta	Semáforo	
			Mensual /	100.00	ÓPTIMO	
			Estatad /	Unidad de medida	Porcentaje	
			Ascendente /	Parámetros	65 80 130	

Unidad Responsable Secretaría de Planeación, Administración y Finanzas

Nombre del Programa Presupuestario: Vigilancia de la Hacienda Pública

Avance Financiero Ejercido \$21,306,989.21

¹ Avances físicos y financieros preliminares a la Cuenta Pública para el ejercicio fiscal 2016.

Nivel **Fin** Resumen Narrativo Contribuir a la transparencia y la rendición de cuentas, a través de revisiones o auditorías en la captación y aplicación de los recursos públicos.

Denominación del Indicador	Método de cálculo	Definición del Indicador	Tipo/Dimensión/Frecuencia /Cobertura/Sentido	Valor Programado	Avance de la Meta
Total de Auditorías concluidas a dependencias del Ejecutivo, Organismos Paraestatales y Fideicomisos	(Auditoría realizada 1+Auditoría realizada n)	Muestra el número de auditorías concluidas a dependencias del Ejecutivo, a fin de verificar y comprobar, que los procesos de las dependencias cumplan con las disposiciones legales y administrativas aplicables.	Estratégico / Eficacia / Anual / Estatal / Ascendente /	107.00 % Avance de la Meta 92.52	99.00 Semáforo ÓPTIMO
Unidad de medida				Auditorías	
Parámetros					

Nivel **Propósito** Resumen Narrativo Dependencias y Unidades Responsables del Poder Ejecutivo, tienen un mejor control interno en el manejo de los recursos públicos

Denominación del Indicador	Método de cálculo	Definición del Indicador	Tipo/Dimensión/Frecuencia /Cobertura/Sentido	Valor Programado	Avance de la Meta
Total de Auditorías a Dependencias y Unidades Responsables del Poder Ejecutivo efectuadas	(Auditoría realizada 1+Auditoría realizada n)	Este indicador mostrará el número de auditorías realizadas a Dependencias y Unidades Responsables que administran recursos públicos en el Poder Ejecutivo.	Estratégico / Eficacia / Mensual / Estatal / Ascendente /	176.00 % Avance de la Meta 100.00	176.00 Semáforo ÓPTIMO
Unidad de medida				Auditorías	
Parámetros					

Nivel **Componente** Resumen Narrativo Auditorías Administrativas, Financieras y de Sistemas de Información a Dependencias del Poder Ejecutivo, efectuadas

Denominación del Indicador	Método de cálculo	Definición del Indicador	Tipo/Dimensión/Frecuencia /Cobertura/Sentido	Valor Programado	Avance de la Meta
Total de Auditorías efectuadas	(Auditoría realizada 1+Auditoría realizada n)	Este indicador mostrará el número de auditorías realizadas a Dependencias y Unidades Responsables que administran recursos públicos en el Poder Ejecutivo.	Gestión / Eficacia / Mensual / Estatal / Ascendente /	176.00 % Avance de la Meta 100.00	176.00 Semáforo ÓPTIMO
Unidad de medida				Auditorías	
Parámetros					

Nivel **Componente** Resumen Narrativo Informes de Auditorías de Entes Fiscalizadores Estatales y Federales, atendidas

Denominación del Indicador	Método de cálculo	Definición del Indicador	Tipo/Dimensión/Frecuencia /Cobertura/Sentido	Valor Programado	Avance de la Meta
Total de Informes de atención a Entes Fiscalizadores Estatales y Federales elaborados	(Informe realizado 1+Informe realizado n)	Este indicador mostrará el número de informes elaborados con motivo de las auditorías efectuadas por los entes fiscalizadores estatales y federales que fueron atendidas.	Gestión / Eficacia / Mensual / Estatal / Ascendente /	24.00 % Avance de la Meta 100.00	24.00 Semáforo ÓPTIMO
Unidad de medida				Informes	
Parámetros					

¹ Avances físicos y financieros preliminares a la Cuenta Pública para el ejercicio fiscal 2016

Nivel	Componente	Resumen Narrativo	Certificación bajo la Norma ISO 9001 2008 en la Dirección General de Auditoría Interna, aprobada		
Denominación del Indicador	Método de cálculo	Definición del Indicador	Tipo/Dimensión/Frecuencia /Cobertura/Sentido	Valor Programado	Avance de la Meta
Total de Auditorías de Mantenimiento de la Casa Certificadora aprobada.	(Cumplimiento de la norma + información presentada)	Este indicador mostrará la auditoría efectuada por la casa certificadora a fin de mantener la certificación de la norma ISO 9001:2008.	Gestión / Eficacia / Anual / Estatad / Ascendente /	1.00 % Avance de la Meta 100.00 Unidad de medida: Auditoría Parámetros: 59.99, 79.99, 130	1.00 Semáforo ÓPTIMO

Nivel	Componente	Resumen Narrativo	Normatividad de la Ley General de Contabilidad Gubernamental, difundida		
Denominación del Indicador	Método de cálculo	Definición del Indicador	Tipo/Dimensión/Frecuencia /Cobertura/Sentido	Valor Programado	Avance de la Meta
Total de Asesorías a Entes Públicos otorgadas	(Asesoría realizada 1+Asesoría realizada n)	Este indicador mostrará el número de asesorías otorgadas a Entes Públicos en lo concerniente a todo lo relativo a la Armonización Contable.	Gestión / Eficacia / Mensual / Estatad / Ascendente /	350.00 % Avance de la Meta 101.71 Unidad de medida: Asesorías Parámetros: 59.99, 79.99, 130	356.00 Semáforo ÓPTIMO

Nombre del Programa Presupuestario: **Sistema de Evaluación y Seguimiento**

Avance Financiero Ejercido: \$5,449,341.38

Nivel	Fin	Resumen Narrativo	Contribuir a la obtención de mejores resultados gubernamentales que impacten en el desarrollo de Jalisco y el bienestar de sus habitantes, a través de información oportuna y confiable que oriente la toma de decisiones y la rendición de cuentas.		
Denominación del Indicador	Método de cálculo	Definición del Indicador	Tipo/Dimensión/Frecuencia /Cobertura/Sentido	Valor Programado	Avance de la Meta
Posición en el subíndice "Gobiernos eficientes y eficaces" del IMCO	Posición en el subíndice Gobiernos Eficientes y Eficaces del año t	Este subíndice evalúa la forma en que los gobiernos de las entidades federativas son capaces de influir positivamente en la competitividad mediante políticas públicas orientadas a fomentar el desarrollo económico local.	Estratégico / Eficacia / Bienal / Estatad / Descendente/	6.00 % Avance de la Meta 83.33 Unidad de medida: Posición Parámetros: 110, 100.01, 0	5.00 Semáforo ÓPTIMO

Nivel	Propósito	Resumen Narrativo	Ciudadanos, dependencias y/o entidades y tomadores de decisiones cuentan con información estratégica sobre el desempeño, los resultados y los impactos conseguidos en la gestión gubernamental de programas públicos.		
Denominación del Indicador	Método de cálculo	Definición del Indicador	Tipo/Dimensión/Frecuencia /Cobertura/Sentido	Valor Programado	Avance de la Meta
Posición en el indicador de las actividades de monitoreo y evaluación, CONEVAL	Posición en el indicador de las acciones de monitoreo y evaluación del año t	Permite conocer el avance en la institucionalización del monitoreo y evaluación en las entidades federativas. Parte de ocho elementos analizados mediante variables distribuidas e tal forma que se identifique tanto la normativa existente para dichos elemen	Estratégico / Eficacia / Bienal / Estatad / Descendente/	1.00 % Avance de la Meta 100.00 Unidad de medida: Índice Parámetros: 105.01, 100.01, 0	1.00 Semáforo ÓPTIMO

CONEVAL, Diagnóstico del avance en monitoreo y evaluación en las entidades federativas , 2015

¹ Avances físicos y financieros preliminares a la Cuenta Pública para el ejercicio fiscal 2016.

Nivel	Componente	Resumen Narrativo	Información y análisis, actualizado		
Denominación del Indicador	Método de cálculo	Definición del Indicador	Tipo/Dimensión/Frecuencia / Cobertura/Sentido	Valor Programado	Avance de la Meta
Número de Informes de Gobierno publicados	Informe de Gobierno publicado	Se refiere al total de Informe de Gobierno elaborados conforme al marco legal vigente para el estado de Jalisco.	Gestión / Eficacia / Anual / Estatad / Ascendente /	1.00 % Avance de la Meta 100.00 Unidad de medida Informe de Gobierno publicado Parámetros 99.79 99.99 130	1.00 Semáforo ÓPTIMO

Nivel	Componente	Resumen Narrativo	Evaluaciones orientadas a resultados, realizadas y/o en proceso		
Denominación del Indicador	Método de cálculo	Definición del Indicador	Tipo/Dimensión/Frecuencia / Cobertura/Sentido	Valor Programado	Avance de la Meta
Informe global anual de evaluación	Informe global anual de evaluación	El indicador mide la existencia del documento elaborado en el que se informan los logros y avances registrados en un año calendario derivado de las evaluaciones efectuadas.	Gestión / Eficacia / Anual / Estatad / Ascendente /	1.00 % Avance de la Meta 100.00 Unidad de medida Informe de evaluación Parámetros 99.7 99.99 130	1.00 Semáforo ÓPTIMO

Nombre del Programa Presupuestario: **Obligaciones Financieras y Fiscales del Gobierno del Estado conforme al marco legal vigente**

Avance Financiero Ejercido \$15,122,116.24

Nivel	Fin	Resumen Narrativo	Contribuir a contar con un gobierno abierto mediante lo que estipula la OCDE; que, un gobierno abierto debe observar tres principios elementales: rendición de cuentas, transparencia y apertura, los cuales presuponen, la participación ciudadana como un elemento crítico e imprescindible para el escrutinio de la políticas públicas. Transparencia y rendición significa asegurar que el ciudadano conozca y opine sobre las decisiones de política pública que lo impactan.		
-------	------------	-------------------	--	--	--

Denominación del Indicador	Método de cálculo	Definición del Indicador	Tipo/Dimensión/Frecuencia / Cobertura/Sentido	Valor Programado	Avance de la Meta
Posición de Jalisco en Índice de Transparencia y Disponibilidad de la Información Fiscal	Cumplimiento de metodología de Aregional	Según "Aregional", el objetivo es conocer los esfuerzos de las administraciones estatales para facilitar el acceso a la información estadística y documental a toda persona interesada en conocer y analizar el desempeño de las autoridades, ejercicio del gas	Estratégico / Eficacia / Anual / Estatad / Ascendente /	3.00 % Avance de la Meta 100.00 Unidad de medida Posición Parámetros 59.99 79.99 130	3.00 Semáforo ÓPTIMO

Cabe mencionar que la evaluación que realiza Aregional genera una calificación que ubica a los estados en un listado a nivel nacional siendo el número uno la mejor posición posible.

¹ Avances físicos y financieros preliminares a la Cuenta Pública para el ejercicio fiscal 2016

Nivel **Propósito** Resumen Narrativo La información financiera para la toma de decisiones y el cumplimiento de las disposiciones legales relativas a la rendición de cuentas y la transparencia, se realiza a través de: Estados Financieros, Rendición de cuentas y emisión de la Cuenta Pública anual entregada y publicada.

Denominación del Indicador	Método de cálculo	Definición del Indicador	Tipo/Dimensión/Frecuencia / Cobertura/Sentido	Valor Programado	Avance de la Meta
Porcentaje de informes entregados respecto a los informes solicitados para la elaboración de la cuenta pública	(informes entregados/informes solicitados)*100	Entrega de informes para la elaboración de la cuenta pública	Estratégico / Eficacia / Anual / Estatad / Ascendente /	100.00 % Avance de la Meta 91.68	91.68 Semáforo ÓPTIMO
Unidad de medida				Porcentaje	
Parámetros				■ 59.99 ■ 79.99 ■ 130	

Nivel **Componente** Resumen Narrativo Información financiera formulada y emitida de acuerdo a la normatividad vigente

Denominación del Indicador	Método de cálculo	Definición del Indicador	Tipo/Dimensión/Frecuencia / Cobertura/Sentido	Valor Programado	Avance de la Meta
Porcentaje de cumplimiento de obligaciones financieras y fiscales	(Información generada/Información requerida)*100	Información financiera formulada y emitida de acuerdo a la normatividad vigente	Gestión / Eficacia / Mensual / Estatad / Ascendente /	100.00 % Avance de la Meta 91.68	91.68 Semáforo ÓPTIMO
Unidad de medida				Porcentaje	
Parámetros				■ 59.99 ■ 79.99 ■ 130	

Nivel **Componente** Resumen Narrativo Cuenta Pública anual presentada en tiempo y forma

Denominación del Indicador	Método de cálculo	Definición del Indicador	Tipo/Dimensión/Frecuencia / Cobertura/Sentido	Valor Programado	Avance de la Meta
Emisión de la cuenta Pública anual en tiempo y forma	(Informe 1 del CONAC + Informe n del CONAC)	Cuenta Pública anual presentada en tiempo y forma	Gestión / Eficacia / Anual / Estatad / Ascendente /	1.00 % Avance de la Meta 100.00	1.00 Semáforo ÓPTIMO
Unidad de medida				Informe	
Parámetros				■ 59.99 ■ 79.99 ■ 130	

Unidad Responsable Fideicomiso Fondo Evalúa Jalisco

Nombre del Programa Presupuestario: **Fondo Evalúa Jalisco**

Avance Financiero Ejercido \$6,183,100.00

¹ Avances físicos y financieros preliminares a la Cuenta Pública para el ejercicio fiscal 2016.

Nivel **Propósito** Resumen Narrativo Los Programas y las Políticas Públicas Estatales que operan las Dependencias y Entidades del Gobierno del Estado se evalúan de acuerdo a las Reglas de Operación correspondientes para lograr la detección oportuna de aspectos susceptibles de mejora, tanto en la planeación como en la ejecución de acciones y así coadyuvar en el bienestar de los Jaliscienses y en el desarrollo del Estado.

Denominación del Indicador	Método de cálculo	Definición del Indicador	Tipo/Dimensión/Frecuencia /Cobertura/Sentido	Valor Programado	Avance de la Meta
Porcentaje de Evaluaciones a Programas y Políticas Públicas Estatales	(Número de Evaluaciones de Políticas Públicas Estatales+Número de Evaluaciones de Programas Estatales)	Muestra el porcentaje del Evaluaciones a Programas y Políticas Públicas Estatales de todos los programas de las Dependencias y entidades de Gobierno del Estado de Jalisco.	Estratégico / Eficacia / Semestral / Estatad / Ascendente /	100.00 % Avance de la Meta 100.00	100.00 Semáforo ÓPTIMO
Unidad de medida				Porcentaje	
Parámetros				<input type="checkbox"/> 59.99 <input type="checkbox"/> 79.99 <input checked="" type="checkbox"/> 130	

Nivel **Componente** Resumen Narrativo Es el proceso mediante el cual se realizan las evaluaciones de los programas y las políticas públicas del Estado de Jalisco de acuerdo a las reglas de operación correspondientes.

Denominación del Indicador	Método de cálculo	Definición del Indicador	Tipo/Dimensión/Frecuencia /Cobertura/Sentido	Valor Programado	Avance de la Meta
Total de Evaluaciones Realizadas	(Número de Evaluaciones de Políticas Públicas Estatales realizadas+Número de Evaluaciones de Políticas Públicas Estatales realizadas)	Es el total de las evaluaciones a programas y políticas públicas realizadas en el año.	Gestión / Eficacia / Mensual / Estatad / Ascendente /	10.00 % Avance de la Meta 110.00	11.00 Semáforo ÓPTIMO
Unidad de medida				Evaluaciones	
Parámetros				<input type="checkbox"/> 59.99 <input type="checkbox"/> 79.99 <input checked="" type="checkbox"/> 130	

Unidad Responsable Secretaría de Turismo

Nombre del Programa Presupuestario: **Administración de la Secretaría de Turismo**

Avance Financiero Ejercido \$15,973,321.85

Nivel **Fin** Resumen Narrativo Contribuir a fomentar un gasto eficiente y racional para el cumplimiento de metas en la Secretaria de Turismo mediante la administración eficaz y transparente de los recursos económicos, materiales, humanos, tecnológicos y de información.

Denominación del Indicador	Método de cálculo	Definición del Indicador	Tipo/Dimensión/Frecuencia /Cobertura/Sentido	Valor Programado	Avance de la Meta
Total de gasto operativo de la Secretaria	Monto del gasto operativo ejercido	Este indicador muestra el Porcentaje de impacto del gasto operativo de la Secretaria	Estratégico / Economía / Trimestral / Estatad / Ascendente /	36,600,000.00 % Avance de la Meta 100.00	36,600,000.00 Semáforo ÓPTIMO
Unidad de medida				Pesos	
Parámetros				<input type="checkbox"/> 40 <input type="checkbox"/> 80 <input checked="" type="checkbox"/> 130	

¹ Avances físicos y financieros preliminares a la Cuenta Pública para el ejercicio fiscal 2016

Nivel **Propósito** Resumen Narrativo Áreas operativas de la Secretaría de Turismo cuentan con recursos financieros , materiales y humanos para el cumplimiento de sus funciones y atribuciones

Denominación del Indicador	Método de cálculo	Definición del Indicador	Tipo/Dimensión/Frecuencia /Cobertura/Sentido	Valor Programado	Avance de la Meta
Porcentaje de Acciones realizadas	Total de acciones realizadas/ total de acciones programadas*100	Personal y áreas operativas de la Secretaría de Turismo cuentan con recursos financieros , materiales y humanos para el cumplimiento de sus funciones y atribuciones	Estratégico / Eficacia / Trimestral / Estatad / Ascendente /	100.00 % Avance de la Meta 100.00	100.00 Semáforo ÓPTIMO
Unidad de medida				Porcentaje	
Parámetros				<input type="checkbox"/> 40 <input type="checkbox"/> 80 <input checked="" type="checkbox"/> 130	

Nivel **Componente** Resumen Narrativo Acciones para Eficientar la utilización de los Recursos Financieros y Materiales realizadas

Denominación del Indicador	Método de cálculo	Definición del Indicador	Tipo/Dimensión/Frecuencia /Cobertura/Sentido	Valor Programado	Avance de la Meta
Total de Solicitudes atendidas	Sumatoria de Solicitudes atendidas	Este indicador muestra el Total de Solicitudes atendidas	Gestión / Eficacia / Mensual / Estatad / Ascendente /	1,080.00 % Avance de la Meta 99.54	1,075.00 Semáforo ÓPTIMO
Unidad de medida				Solicitudes	
Parámetros				<input type="checkbox"/> 40 <input type="checkbox"/> 80 <input checked="" type="checkbox"/> 130	

Nivel **Componente** Resumen Narrativo Acciones para incrementar la productividad de los Recursos Humanos realizadas

Denominación del Indicador	Método de cálculo	Definición del Indicador	Tipo/Dimensión/Frecuencia /Cobertura/Sentido	Valor Programado	Avance de la Meta
Total de Capacitaciones realizadas	Número de Capacitaciones para para incrementar la productividad	Acciones para incrementar la productividad de los Recursos Humanos realizadas	Gestión / Eficacia / Mensual / Estatad / Ascendente /	51.00 % Avance de la Meta 158.82	81.00 Semáforo EN RIESGO
Unidad de medida				Capacitaciones	
Parámetros				<input type="checkbox"/> 40 <input type="checkbox"/> 80 <input checked="" type="checkbox"/> 130	

Nivel **Componente** Resumen Narrativo Acciones para una eficaz operación de los sistemas de información realizadas

Denominación del Indicador	Método de cálculo	Definición del Indicador	Tipo/Dimensión/Frecuencia /Cobertura/Sentido	Valor Programado	Avance de la Meta
Total de Aplicaciones a sistemas y actualizaciones realizadas	Número de equipos de cómputo actualizados o renovados	Acciones para una eficaz operación de los sistemas de información realizadas	Gestión / Eficacia / Anual / Estatad / Ascendente /	300.00 % Avance de la Meta 100.00	300.00 Semáforo ÓPTIMO
Unidad de medida				Actualización	
Parámetros				<input type="checkbox"/> 40 <input type="checkbox"/> 80 <input checked="" type="checkbox"/> 130	

Unidad Responsable Unidades Administrativas de Apoyo

Nombre del Programa Presupuestario: **Vínculo entre Sociedad y Gobierno de Estado de Jalisco**

Avance Financiero Ejercido

¹ Avances físicos y financieros preliminares a la Cuenta Pública para el ejercicio fiscal 2016.

Nivel **Fin** Resumen Narrativo Contribuir a realizar una gestión de gobierno cercana, transparente e incluyente entre el titular del Poder Ejecutivo y la Ciudadanía, mediante eventos que fomenten una sociedad coordinada y participativa.

Denominación del Indicador	Método de cálculo	Definición del Indicador	Tipo/Dimensión/Frecuencia /Cobertura/Sentido	Valor Programado	Avance de la Meta
Porcentaje de avance en la consolidación de los dos componentes de la dirección de Relaciones Publicas	(Número de eventos realizados/Eventos solicitados)*100	Este indicador muestra el Porcentaje de avance en la consolidación de los dos componentes de la dirección de Relaciones Publicas	Estratégico / Eficacia / Anual / Estatad / Ascendente /	100.00 % Avance de la Meta 103.00	103.00 Semáforo ÓPTIMO
Unidad de medida				Porcentaje	
Parámetros				80 90 130	

Nivel **Propósito** Resumen Narrativo La sociedad en general y el gobierno cuentan con vínculos que fortalecen sus relaciones.

Denominación del Indicador	Método de cálculo	Definición del Indicador	Tipo/Dimensión/Frecuencia /Cobertura/Sentido	Valor Programado	Avance de la Meta
Porcentaje de fortalecimiento de vínculos entre gobierno y la sociedad en general.	(Instituciones o personalidades con los que se estrecharon vínculos/Número de eventos realizados)*100	Fortalecimiento de vínculos con el gobierno y sociedad en general.	Estratégico / Eficacia / Semestral / Estatad / Ascendente /	100.00 % Avance de la Meta 102.00	102.00 Semáforo ÓPTIMO
Unidad de medida				porcentaje	
Parámetros				80 90 130	

Nivel **Componente** Resumen Narrativo Coordinación de los eventos con participación del Ejecutivo Estatal o representación del mismo.

Denominación del Indicador	Método de cálculo	Definición del Indicador	Tipo/Dimensión/Frecuencia /Cobertura/Sentido	Valor Programado	Avance de la Meta
Porcentaje de eventos del Ejecutivo Estatal, atendidos.	(Eventos con asistencia del Ejecutivo o representación/Número de eventos convocados por RP)*100	Coordinación de los eventos con participación del Ejecutivo Estatal o representación del mismo.	Gestión / Eficacia / Mensual / Estatad / Ascendente /	100.00 % Avance de la Meta 100.00	100.00 Semáforo ÓPTIMO
Unidad de medida				porcentaje	
Parámetros				80 90 130	

Nivel **Componente** Resumen Narrativo Fortalecimiento de Relaciones Públicas del Estado de Jalisco

Denominación del Indicador	Método de cálculo	Definición del Indicador	Tipo/Dimensión/Frecuencia /Cobertura/Sentido	Valor Programado	Avance de la Meta
Porcentaje de instituciones o personalidades atendidas.	(Instituciones o personalidades atendidos /Personalidades instruidas a atender)*100	Este indicador muestra el Porcentaje de instituciones o personalidades atendidas.	Gestión / Eficacia / Mensual / Estatad / Ascendente /	100.00 % Avance de la Meta 100.00	100.00 Semáforo ÓPTIMO
Unidad de medida				porcentaje	
Parámetros				80 90 130	

Nombre del Programa Presupuestario: **Representación del Gobierno de Jalisco en el D.F.**

Avance Financiero Ejercido \$5,736,043.89

¹ Avances físicos y financieros preliminares a la Cuenta Pública para el ejercicio fiscal 2016

Nivel **Fin** Resumen Narrativo Contribuir al fortalecimiento de las Relaciones Gubernamentales que fomenten el desarrollo del Estado, a través de la representación en el D.F.

Denominación del Indicador	Método de cálculo	Definición del Indicador	Tipo/Dimensión/Frecuencia /Cobertura/Sentido	Valor Programado	Avance de la Meta
Porcentaje de solicitudes atendidas	(solicitudes atendidas/número de solicitudes recibidas)*100	Este indicador muestra el Porcentaje de solicitudes atendidas	Estratégico / Eficacia / Anual / Estatad / Ascendente /	100.00 % Avance de la Meta 97.00	97.00 Semáforo ÓPTIMO
				Unidad de medida	Porcentaje
				Parámetros	
				80	90 130

Nivel **Propósito** Resumen Narrativo El Estado de Jalisco cuenta con presencia y proyección en el Ámbito Nacional e Internacional

Denominación del Indicador	Método de cálculo	Definición del Indicador	Tipo/Dimensión/Frecuencia /Cobertura/Sentido	Valor Programado	Avance de la Meta
Porcentaje de solicitudes atendidas	(solicitudes atendidas/número de solicitudes recibidas)*100	Atención al Ejecutivo y Secretarios, Dependencias y/o Entidades, en sus compromisos en la Ciudad de México	Estratégico / Eficacia / Anual / Estatad / Ascendente /	100.00 % Avance de la Meta 99.00	99.00 Semáforo ÓPTIMO
				Unidad de medida	Porcentaje
				Parámetros	
				80	90 130

Nivel **Componente** Resumen Narrativo Solicitudes atendidas del Ejecutivo y Secretarios, dependencias y/o Entidades, en sus compromisos en la Ciudad de México

Denominación del Indicador	Método de cálculo	Definición del Indicador	Tipo/Dimensión/Frecuencia /Cobertura/Sentido	Valor Programado	Avance de la Meta
Porcentaje de solicitudes atendidas del Ejecutivo	(solicitudes atendidas del Ejecutivo/número de solicitudes recibidas del Ejecutivo)*100	Coordinar la logística del Ejecutivo en sus compromisos en la Ciudad de México	Gestión / Eficacia / Mensual / Estatad / Ascendente /	100.00 % Avance de la Meta 98.00	98.00 Semáforo ÓPTIMO
				Unidad de medida	Porcentaje
				Parámetros	
				80	90 130

Nivel **Componente** Resumen Narrativo Gestiones realizadas para el Gobierno del estado de Jalisco, en el D.F.

Denominación del Indicador	Método de cálculo	Definición del Indicador	Tipo/Dimensión/Frecuencia /Cobertura/Sentido	Valor Programado	Avance de la Meta
Porcentaje de Gestiones realizadas en el D.F.	(Gestiones realizadas en el D.F./Gestiones solicitadas)*100	Este indicador muestra el Porcentaje de Gestiones realizadas en el D.F.	Gestión / Eficacia / Mensual / Estatad / Ascendente /	100.00 % Avance de la Meta 100.00	100.00 Semáforo ÓPTIMO
				Unidad de medida	Porcentaje
				Parámetros	
				80	90 130

¹ Avances físicos y financieros preliminares a la Cuenta Pública para el ejercicio fiscal 2016.

Nivel **Componente** Resumen Narrativo Ciudadanos atendidos en la Representación de Jalisco en el D.F.

Denominación del Indicador	Método de cálculo	Definición del Indicador	Tipo/Dimensión/Frecuencia /Cobertura/Sentido	Valor Programado	Avance de la Meta
Porcentaje de Ciudadanos Atendidos	(ciudadanos atendidos/ciudadanos que realizaron alguna solicitud)*100	Este indicador muestra el Porcentaje de Ciudadanos Atendidos	Gestión / Eficacia / Mensual / Estatad / Ascendente /	100.00 % Avance de la Meta 100.00	100.00 Semáforo ÓPTIMO
				Unidad de medida	Porcentaje
				Parámetros	
				80	90 130

Nivel **Componente** Resumen Narrativo Mantenimiento de Bienes Muebles e Inmuebles de las oficinas de la representación realizados

Denominación del Indicador	Método de cálculo	Definición del Indicador	Tipo/Dimensión/Frecuencia /Cobertura/Sentido	Valor Programado	Avance de la Meta
Porcentaje de Mantenimientos	(mantenimientos realizados / mantenimiento requeridos)*100	Mantenimiento de Bienes Muebles e Inmuebles de las oficinas de la representación	Gestión / Eficacia / Mensual / Estatad / Ascendente /	100.00 % Avance de la Meta 97.00	97.00 Semáforo ÓPTIMO
				Unidad de medida	Porcentaje
				Parámetros	
				80	90 130

Nombre del Programa Presupuestario: **Fortalecimiento de la Comunicación entre el Gobierno del Estado y la Ciudadanía.**

Avance Financiero Ejercido \$166,632,767.96

Nivel **Fin** Resumen Narrativo Contribuir a una comunicación efectiva y transparente entre el Gobierno del Estado y la ciudadanía mediante la difusión de acciones, programas, campañas y logros entre otros.

Denominación del Indicador	Método de cálculo	Definición del Indicador	Tipo/Dimensión/Frecuencia /Cobertura/Sentido	Valor Programado	Avance de la Meta
Porcentaje de Programas del Gobierno difundidos	(Número de programas difundidos/Número programas del gobierno para difundirse)*100	Este indicador muestra el Porcentaje de Programas del Gobierno difundidos	Estratégico / Eficacia / Anual / Estatad / Ascendente /	100.00 % Avance de la Meta 102.00	102.00 Semáforo ÓPTIMO
				Unidad de medida	porcentaje
				Parámetros	
				80	90 130

Nivel **Propósito** Resumen Narrativo La población del Estado se encuentra informada de manera veraz y oportuna de las acciones de gobierno a través de la generación de información noticiosa.

Denominación del Indicador	Método de cálculo	Definición del Indicador	Tipo/Dimensión/Frecuencia /Cobertura/Sentido	Valor Programado	Avance de la Meta
Porcentaje de campañas realizadas y transmitidas	(sumatoria de campañas difundidas/sumatoria de campañas programadas)*100	Difusión de campañas Institucionales	Estratégico / Eficacia / Semestral / Estatad / Ascendente /	100.00 % Avance de la Meta 101.00	101.00 Semáforo ÓPTIMO
				Unidad de medida	porcentaje
				Parámetros	
				80	90 130

¹ Avances físicos y financieros preliminares a la Cuenta Pública para el ejercicio fiscal 2016

Nivel	Componente	Resumen Narrativo	Identificación de campañas institucionales por difundir			
Denominación del Indicador	Método de cálculo	Definición del Indicador	Tipo/Dimensión/Frecuencia /Cobertura/Sentido	Valor Programado	Avance de la Meta	
Número de Campañas institucionales	Sumatoria de campañas institucionales	Identificación de campañas institucionales por difundir.	Gestión / Eficacia / Mensual / Estatal / Ascendente /	30.00 % Avance de la Meta 110.00	33.00 Semáforo ÓPTIMO	
				Unidad de medida	campanña	
				Parámetros		
				■ 80	■ 90 ■ 130	

Nivel	Componente	Resumen Narrativo	Cobertura de Agenda del C. Gobernador			
Denominación del Indicador	Método de cálculo	Definición del Indicador	Tipo/Dimensión/Frecuencia /Cobertura/Sentido	Valor Programado	Avance de la Meta	
Porcentaje de eventos cubiertos	(Suma de eventos cubiertos/Sumatoria de eventos programados)*100	Cobertura de Agenda del C. Gobernador	Gestión / Eficacia / Mensual / Estatal / Ascendente /	100.00 % Avance de la Meta 103.00	103.00 Semáforo ÓPTIMO	
				Unidad de medida	Porcentaje	
				Parámetros		
				■ 80	■ 90 ■ 130	

Nivel	Componente	Resumen Narrativo	Producción de materiales audiovisuales			
Denominación del Indicador	Método de cálculo	Definición del Indicador	Tipo/Dimensión/Frecuencia /Cobertura/Sentido	Valor Programado	Avance de la Meta	
Porcentaje de producción de materiales audiovisuales	(Suma de producción de materiales audiovisuales realizado/Sumatoria de producciones de materiales audiovisuales programados)*100	Este indicador muestra el Porcentaje de producción de materiales audiovisuales	Gestión / Eficacia / Mensual / Estatal / Ascendente /	100.00 % Avance de la Meta 102.00	102.00 Semáforo ÓPTIMO	
				Unidad de medida	Porcentaje	
				Parámetros		
				■ 80	■ 90 ■ 130	

Nivel	Componente	Resumen Narrativo	Difusión de información a los medios de comunicación y enlaces institucionales.			
Denominación del Indicador	Método de cálculo	Definición del Indicador	Tipo/Dimensión/Frecuencia /Cobertura/Sentido	Valor Programado	Avance de la Meta	
Porcentaje de convocatorias para difusión de información institucional	(Suma de reuniones realizadas/Sumatoria de cantidad de reuniones programadas)*100	Difusión de información a los medios de comunicación y enlaces institucionales	Gestión / Eficacia / Mensual / Estatal / Ascendente /	100.00 % Avance de la Meta 101.00	101.00 Semáforo ÓPTIMO	
				Unidad de medida	porcentaje	
				Parámetros		
				■ 80	■ 90 ■ 130	

Nombre del Programa Presupuestario: **Coordinación de la agenda del C. Gobernador**

Avance Financiero Ejercido

¹ Avances físicos y financieros preliminares a la Cuenta Pública para el ejercicio fiscal 2016.

Nivel **Fin** Resumen Narrativo Contribuir con una gestión de gobierno, transparente, cercano, eficiente y honesta a través de la atención de peticiones de la Población del Estado de Jalisco

Denominación del Indicador	Método de cálculo	Definición del Indicador	Tipo/Dimensión/Frecuencia /Cobertura/Sentido	Valor Programado	Avance de la Meta
Porcentaje de peticiones atendidas	(Número de peticiones atendidas/Número de peticiones que se presentaron en oficinas de la Secretaría Particular)*100	Este indicador muestra el Porcentaje de peticiones atendidas	Estratégico / Eficacia / Anual / Estatad / Ascendente /	100.00 % Avance de la Meta 102.00	102.00 Semáforo ÓPTIMO
Unidad de medida				Porcentaje	
Parámetros				<input type="checkbox"/> 80 <input type="checkbox"/> 90 <input type="checkbox"/> 130	

Nivel **Propósito** Resumen Narrativo Coordinar de forma integral las actividades del C. Gobernador.

Denominación del Indicador	Método de cálculo	Definición del Indicador	Tipo/Dimensión/Frecuencia /Cobertura/Sentido	Valor Programado	Avance de la Meta
Porcentaje de eventos atendidos	(Número de eventos atendidos/número de eventos programados)*100	Este indicador muestra el Porcentaje de eventos atendidos	Estratégico / Eficacia / Semestral / Estatad / Ascendente /	100.00 % Avance de la Meta 102.00	102.00 Semáforo ÓPTIMO
Unidad de medida				Porcentaje	
Parámetros				<input type="checkbox"/> 80 <input type="checkbox"/> 90 <input type="checkbox"/> 130	

Nivel **Componente** Resumen Narrativo Agenda del C. Gobernador, coordinada.

Denominación del Indicador	Método de cálculo	Definición del Indicador	Tipo/Dimensión/Frecuencia /Cobertura/Sentido	Valor Programado	Avance de la Meta
Porcentaje de Asuntos registrados en agenda	(Sumatoria de temas registrados y priorizados en agenda/Número de solicitantes que requieren atención)*100	Este indicador muestra el Asuntos registrados en agenda	Gestión / Eficacia / Mensual / Estatad / Ascendente /	100.00 % Avance de la Meta 101.00	101.00 Semáforo ÓPTIMO
Unidad de medida				Porcentaje	
Parámetros				<input type="checkbox"/> 80 <input type="checkbox"/> 90 <input type="checkbox"/> 130	

Nombre del Programa Presupuestario: **Atención de compromisos de la agenda privada del C. Gobernador.**

Avance Financiero Ejercido

Nivel **Fin** Resumen Narrativo Contribuir con la adecuada conducción de las políticas generales del Gobierno del Estado. A través de la atención oportuna a la ciudadanía.

Denominación del Indicador	Método de cálculo	Definición del Indicador	Tipo/Dimensión/Frecuencia /Cobertura/Sentido	Valor Programado	Avance de la Meta
Porcentaje de temas atendidos o canalizados	(Número de asuntos atendidos o canalizados/Número de asuntos que se presentaron en oficinas de la Secretaría Privada)*100	Este indicador muestra el Porcentaje de temas atendidos o canalizados	Estratégico / Eficacia / Mensual / Estatad / Ascendente /	100.00 % Avance de la Meta 101.00	101.00 Semáforo ÓPTIMO
Unidad de medida				Porcentaje	
Parámetros				<input type="checkbox"/> 80 <input type="checkbox"/> 90 <input type="checkbox"/> 130	

¹ Avances físicos y financieros preliminares a la Cuenta Pública para el ejercicio fiscal 2016

Nivel **Propósito** Resumen Narrativo Las actividades relacionadas con la agenda del C. Gobernador, se encuentran coordinadas y realizadas.

Denominación del Indicador	Método de cálculo	Definición del Indicador	Tipo/Dimensión/Frecuencia / Cobertura/Sentido	Valor Programado	Avance de la Meta
Porcentaje de eventos coordinados de la agenda privada del C. Gobernador	(Número de eventos coordinados/Número de eventos programados)*100	Coordinar en el ámbito de su competencia las actividades relacionadas con la agenda del C. Gobernador.	Estratégico / Eficacia / Mensual / Estatal / Ascendente /	100.00 % Avance de la Meta 100.00	100.00 Semáforo ÓPTIMO
				Unidad de medida	Porcentaje
				Parámetros	
				80	90 130

Nivel **Componente** Resumen Narrativo Compromisos privados atendidos por el C. Gobernador

Denominación del Indicador	Método de cálculo	Definición del Indicador	Tipo/Dimensión/Frecuencia / Cobertura/Sentido	Valor Programado	Avance de la Meta
Porcentaje de compromisos privados, atendidos por el C. Gobernador	(Número de reuniones privadas agendadas/Número de reuniones celebradas)*100	Atención de los compromisos de la agenda privada del C. Gobernador	Gestión / Eficacia / Mensual / Estatal / Ascendente /	100.00 % Avance de la Meta 105.00	105.00 Semáforo ÓPTIMO
				Unidad de medida	Porcentaje
				Parámetros	
				80	90 130

¹ Avances físicos y financieros preliminares a la Cuenta Pública para el ejercicio fiscal 2016.

Temática Sectorial Gobernabilidad democrática

Unidad Responsable Despacho del Gobernador

Nombre del Programa Presupuestario: **Atención Integral del Despacho del C. Gobernador**

Avance Financiero Ejercido

Nivel **Fin** Resumen Narrativo Contribuir con una gestión de gobierno, transparente, eficiente y honesta a través de la prestación de apoyos y servicios públicos que beneficien a la Población del Estado de Jalisco

Denominación del Indicador	Método de cálculo	Definición del Indicador	Tipo/Dimensión/Frecuencia / Cobertura/Sentido	Valor Programado	Avance de la Meta
Porcentaje de avance en la implementación de Procesos de calidad gubernamental y atención ciudadana	(Número de procesos de calidad gubernamental implementados/Número de procesos de calidad gubernamental recibidos)*100	Se busca propiciar la mejora continua en el quehacer de las áreas de apoyo al C. Gobernador, así como en la atención que se le brinda a la ciudadanía.	Estratégico / Eficacia / Anual / Estatad / Ascendente /	100.00 % Avance de la Meta 100.00	100.00 Semáforo ÓPTIMO
Unidad de medida				Porcentaje	
Parámetros				<input type="checkbox"/> 60 <input type="checkbox"/> 80 <input checked="" type="checkbox"/> 130	

Nivel **Propósito** Resumen Narrativo La ciudadanía del Estado de Jalisco que solicita apoyo en las oficinas del C. Gobernador es canalizada para su atención oportuna

Denominación del Indicador	Método de cálculo	Definición del Indicador	Tipo/Dimensión/Frecuencia / Cobertura/Sentido	Valor Programado	Avance de la Meta
Porcentaje de solicitudes derivadas para su atención	(Número de solicitudes canalizadas para su atención/Número de solicitudes recibidas)*100	Porcentaje de solicitudes derivadas para su atención	Estratégico / Eficacia / Semestral / Estatad / Ascendente /	100.00 % Avance de la Meta 100.00	100.00 Semáforo ÓPTIMO
Unidad de medida				Porcentaje	
Parámetros				<input type="checkbox"/> 60 <input type="checkbox"/> 80 <input checked="" type="checkbox"/> 130	

Nivel **Componente** Resumen Narrativo Ciudadanos atendidos y orientados para solución de sus requerimientos y demandas.

Denominación del Indicador	Método de cálculo	Definición del Indicador	Tipo/Dimensión/Frecuencia / Cobertura/Sentido	Valor Programado	Avance de la Meta
Porcentaje de ciudadanos atendidos	(Número de ciudadanos atendidos/Número de ciudadanos que se presentaron una petición)*100	La atención que se le brinda a la ciudadanía del Estado de Jalisco que solicita apoyo en las oficinas del C. Gobernador es canalizada para su atención oportuna	Gestión / Eficacia / Trimestral / Estatad / Ascendente /	100.00 % Avance de la Meta 100.00	100.00 Semáforo ÓPTIMO
Unidad de medida				Porcentaje	
Parámetros				<input type="checkbox"/> 60 <input type="checkbox"/> 80 <input checked="" type="checkbox"/> 130	

Unidad Responsable Secretaría General de Gobierno

Nombre del Programa Presupuestario: **Conducción de la Política Interior y las Relaciones del Ejecutivo Estatal**

Avance Financiero Ejercido

¹ Avances físicos y financieros preliminares a la Cuenta Pública para el ejercicio fiscal 2016

Nivel	Fin	Resumen Narrativo	Contribuir con apoyo al Secretario General de Gobierno en la atención de las peticiones de la ciudadanía; incentivar la participación ciudadana en la realización de acciones que coadyuven a la promoción de valores, principios democráticos y al fortalecimiento del estado de derecho mediante la formulación de Iniciativas de leyes, Decretos o Acuerdos que atiendan los reclamos y necesidades sociales de los Jaliscienses en estricta observancia y reconocimiento de los Derechos Humanos, y que a su vez constituya un enlace institucional y permanente con el Poder Legislativo y los órganos garantes de los Derechos Humanos.
-------	------------	-------------------	---

Denominación del Indicador	Método de cálculo	Definición del Indicador	Tipo/Dimensión/Frecuencia /Cobertura/Sentido	Valor Programado	Avance de la Meta
Porcentaje de iniciativas presentadas al Poder Legislativo para un bienestar social basado en la concertación social, la participación ciudadana y respetando los derechos humanos.	(Número de iniciativas creadas y aprobadas por el Poder Legislativo/Número de Proyectos de Iniciativa presentados al Poder Legislativo para un bienestar social)*100	Son las iniciativas presentadas al Poder Legislativo para un bienestar social basado en la concertación social, la participación ciudadana y respetando los derechos humanos.	Estratégico / Eficacia / Semestral / Estatad / Ascendente /	100.00 % Avance de la Meta 100.00	100.00 Semáforo ÓPTIMO
Unidad de medida				Porcentaje	
Parámetros				<input type="checkbox"/> 50 <input type="checkbox"/> 75 <input checked="" type="checkbox"/> 130	

Nivel	Propósito	Resumen Narrativo	Lograr que la ciudadanía Jalisciense en coalición con organismos públicos y privados hagan suya la composición de asuntos públicos como la participación ciudadana en la formulación de Decretos y/o Leyes para la atención de las necesidades y reclamos que la sociedad demanda referentes a la observancia estricta de los derechos humanos mediante la concertación social.
-------	------------------	-------------------	---

Denominación del Indicador	Método de cálculo	Definición del Indicador	Tipo/Dimensión/Frecuencia /Cobertura/Sentido	Valor Programado	Avance de la Meta
Porcentaje de proyectos de participación ciudadana y decretos o leyes de la sociedad Jalisciense.	(Número de Proyectos, Decretos o Leyes viables para un bienestar social aprobadas/Número de Proyectos, Decretos o Leyes presentadas)*100	Consiste en los proyectos de participación ciudadana y decretos o leyes de la sociedad Jalisciense.	Estratégico / Eficacia / Semestral / Estatad / Ascendente /	100.00 % Avance de la Meta 100.00	100.00 Semáforo ÓPTIMO
Unidad de medida				Porcentaje	
Parámetros				<input type="checkbox"/> 50 <input type="checkbox"/> 75 <input checked="" type="checkbox"/> 130	

Nivel	Componente	Resumen Narrativo	Promoción de instrumentos legislativos para establecer vínculos políticos institucionales con el Poder Legislativo integrado en el Estado.
-------	-------------------	-------------------	--

Denominación del Indicador	Método de cálculo	Definición del Indicador	Tipo/Dimensión/Frecuencia /Cobertura/Sentido	Valor Programado	Avance de la Meta
Porcentaje de Leyes, Decretos o Acuerdos emitidos.	(Número de Leyes, Decretos o Acuerdos emitidos./Número de Leyes, decretos o acuerdos presentados.)*100	Consiste en el total de Leyes, Decretos o Acuerdos presentados, debidamente aprobados y finalmente emitidos.	Gestión / Eficacia / Semestral / Estatad / Ascendente /	100.00 % Avance de la Meta 100.00	100.00 Semáforo ÓPTIMO
Unidad de medida				Porcentaje	
Parámetros				<input type="checkbox"/> 50 <input type="checkbox"/> 75 <input checked="" type="checkbox"/> 130	

Nivel	Componente	Resumen Narrativo	Acciones que contribuyen al fomento de la promoción de los valores y principios democráticos y la participación ciudadana mediante mecanismos de concertación social para el involucramiento de los ciudadanos en los asuntos públicos.
-------	-------------------	-------------------	---

Denominación del Indicador	Método de cálculo	Definición del Indicador	Tipo/Dimensión/Frecuencia /Cobertura/Sentido	Valor Programado	Avance de la Meta
Porcentaje de Proyectos, Convenios o Acuerdos implementados para promover la participación ciudadana y los valores y principios democráticos.	(Número de proyectos, Convenios o Acuerdos Implementados/Número de Proyectos, Convenio o Acuerdos presentados)*100	Consiste en los Proyectos, Convenios o Acuerdos implementados para promover la participación ciudadana y los valores y principios democráticos.	Gestión / Eficacia / Semestral / Estatad / Ascendente /	100.00 % Avance de la Meta 100.00	100.00 Semáforo ÓPTIMO
Unidad de medida				Porcentaje	
Parámetros				<input type="checkbox"/> 50 <input type="checkbox"/> 75 <input checked="" type="checkbox"/> 130	

¹ Avances físicos y financieros preliminares a la Cuenta Pública para el ejercicio fiscal 2016.

Nivel **Componente** Resumen Narrativo Coordinación y orientación dirigida al cumplimiento y/o atención de las recomendaciones emitidas por la comisión nacional y local de Derechos Humanos.

Denominación del Indicador	Método de cálculo	Definición del Indicador	Tipo/Dimensión/Frecuencia /Cobertura/Sentido	Valor Programado	Avance de la Meta
Porcentaje de Recomendaciones atendidas en derechos Humanos.	(Número de Recomendaciones atendidas./Número de Recomendaciones Emitidas)*100	Se trata de las Recomendaciones debidamente atendidas por esta Sub secretaría en Derechos Humanos.	Gestión / Eficacia / Semestral / Estatal / Ascendente /	100.00 % Avance de la Meta 100.00	100.00 Semáforo ÓPTIMO
Unidad de medida				Porcentaje	
Parámetros				<input type="checkbox"/> 50 <input type="checkbox"/> 75 <input type="checkbox"/> 130	

Nombre del Programa Presupuestario: **Centro Estatal de evaluación y Control de Confianza**

Avance Financiero Ejercido \$59,232,735.03

Nivel **Fin** Resumen Narrativo Contribuir con la óptima operación del Centro Estatal de Evaluación y Control de Confianza, mediante las evaluaciones realizadas a los distintos cuerpos policíacos del estado, para contar con instituciones de seguridad pública fortalecidas y confiables y de esta forma mitigar el índice de inseguridad.

Denominación del Indicador	Método de cálculo	Definición del Indicador	Tipo/Dimensión/Frecuencia /Cobertura/Sentido	Valor Programado	Avance de la Meta
Porcentaje de elementos de seguridad pública evaluados que aprobaron el examen	(Número de servidores públicos sometidos a examen de confianza y que lo aprobaron/Total de servidores públicos sometidos al examen de confianza)*100	Este indicador muestra el Porcentaje de elementos de seguridad pública evaluados que aprobaron el examen	Estratégico / Eficacia / Anual / Estatal / Ascendente /	100.00 % Avance de la Meta 99.37	99.37 Semáforo ÓPTIMO
Unidad de medida				Porcentaje	
Parámetros				<input type="checkbox"/> 60 <input type="checkbox"/> 85 <input type="checkbox"/> 130	

Nivel **Propósito** Resumen Narrativo Elementos de seguridad pública evaluados en materia de control de confianza para el ejercicio de sus funciones.

Denominación del Indicador	Método de cálculo	Definición del Indicador	Tipo/Dimensión/Frecuencia /Cobertura/Sentido	Valor Programado	Avance de la Meta
Número de elementos de seguridad pública evaluados para el ejercicio de sus funciones	Total servidores públicos que asistieron al examen de control de confianza	Elementos de seguridad pública evaluados en materia de control de confianza para el ejercicio de sus funciones	Estratégico / Eficacia / Anual / Estatal / Ascendente /	6,705.00 % Avance de la Meta 99.79	6,691.00 Semáforo ÓPTIMO
Unidad de medida				Elementos de seguridad pública	
Parámetros				<input type="checkbox"/> 60 <input type="checkbox"/> 80 <input type="checkbox"/> 130	

Nivel **Componente** Resumen Narrativo Elementos de seguridad pública evaluados en materia de control y confianza para brindar un servicio confiable a los ciudadanos.

Denominación del Indicador	Método de cálculo	Definición del Indicador	Tipo/Dimensión/Frecuencia /Cobertura/Sentido	Valor Programado	Avance de la Meta
Número de elementos de seguridad pública evaluados para brindar un servicio confiable a los ciudadanos	Total de servidores públicos sometidos al examen de control de confianza	Elementos de seguridad pública evaluados en materia de control y confianza para brindar un servicio confiable a los ciudadanos	Gestión / Eficacia / Anual / Estatal / Ascendente /	6,705.00 % Avance de la Meta 123.15	8,257.00 Semáforo ÓPTIMO
Unidad de medida				Elementos de seguridad pública	
Parámetros				<input type="checkbox"/> 60 <input type="checkbox"/> 80 <input type="checkbox"/> 130	

¹ Avances físicos y financieros preliminares a la Cuenta Pública para el ejercicio fiscal 2016

Unidad Responsable

Instituto de Estudios del Federalismo Prisciliano Sánchez

Nombre del Programa
Presupuestario:

Fortalecimiento y difusión del Federalismo, el desarrollo municipal y del centenario de la constitución de 1917

Avance Financiero

Ejercido

Nivel **Fin**

Resumen
Narrativo

Contribuir a promover el conocimiento del Sistema Federalista en el marco de la Constitución Política de los Estados Unidos Mexicanos y la particular del Estado de Jalisco; pugnar por la aplicación de los principios y normas del Federalismo y por su vigencia, así como elaborar diagnósticos y propuestas encaminadas a mantener vigente el Federalismo y el Municipio Libre.

Denominación del Indicador	Método de cálculo	Definición del Indicador	Tipo/Dimensión/Frecuencia / Cobertura/Sentido	Valor Programado	Avance de la Meta
Total de Metas alcanzadas por el Instituto de Estudios del Federalismo "Prisciliano Sánchez"	Sumatoria de metas alcanzadas	Total de actividades realizadas por el Instituto	Estratégico / Eficacia / Anual / Estatad / Ascendente /	310.00 % Avance de la Meta 160.65 Unidad de medida: meta Parámetros: 50, 80, 130	498.00 Semáforo EN RIESGO

Nivel **Propósito**

Resumen
Narrativo

Los Jaliscienses, autoridades municipales y estatales que se interesen en ampliar el conocimiento y la aplicación de los preceptos constitucionales, el Estado de derecho, fortalecer el Federalismo y el municipio libre.

Denominación del Indicador	Método de cálculo	Definición del Indicador	Tipo/Dimensión/Frecuencia / Cobertura/Sentido	Valor Programado	Avance de la Meta
Total de informes realizados	Total de Informes de actividades realizados	Informe de todas las actividades realizadas por el instituto	Estratégico / Eficacia / Anual / Estatad / Ascendente /	1.00 % Avance de la Meta 100.00 Unidad de medida: informe Parámetros: 50, 70, 130	1.00 Semáforo ÓPTIMO

Nivel **Componente**

Resumen
Narrativo

Promoción y difusión de actividades que fortalezcan la cultura del federalismo y el estado de derecho

Denominación del Indicador	Método de cálculo	Definición del Indicador	Tipo/Dimensión/Frecuencia / Cobertura/Sentido	Valor Programado	Avance de la Meta
Total de Actividades Realizadas	Acciones Realizadas/Acciones Programas	Sumatoria de todos los eventos públicos que realiza el Instituto	Gestión / Eficacia / Mensual / Estatad / Ascendente /	68.00 % Avance de la Meta 85.29 Unidad de medida: Actividades Parámetros: 50, 80, 130	58.00 Semáforo ÓPTIMO

¹ Avances físicos y financieros preliminares a la Cuenta Pública para el ejercicio fiscal 2016.

Nivel	Componente	Resumen Narrativo	Publicaciones e investigaciones sobre tópicos que fortalezcan el federalismo y el municipio libre			
Denominación del Indicador	Método de cálculo	Definición del Indicador	Tipo/Dimensión/Frecuencia / Cobertura/Sentido	Valor Programado	Avance de la Meta	
Total de Revistas, Investigaciones y libros realizados y publicados	Sumatoria de Revistas, Investigaciones y libros realizados y publicados	Total de revistas, investigaciones y libros realizados y publicados	Gestión / Eficacia / Mensual / Estatad / Ascendente /	38.00 % Avance de la Meta 244.74 Unidad de medida: documento Parámetros: 50, 80, 130	93.00 Semáforo EN RIESGO	

Nivel	Componente	Resumen Narrativo	Municipios capacitados y asesorados en temas que fortalezcan su autonomía y desarrollo			
Denominación del Indicador	Método de cálculo	Definición del Indicador	Tipo/Dimensión/Frecuencia / Cobertura/Sentido	Valor Programado	Avance de la Meta	
Municipios a los que se les brindó capacitación	Municipios Capacitados/Municipios Programados	Total de municipios que se les brindó capacitación	Gestión / Eficacia / Semestral / Estatad / Ascendente /	88.00 % Avance de la Meta 121.59 Unidad de medida: Municipio Parámetros: 50, 80, 130	107.00 Semáforo ÓPTIMO	

Nivel	Componente	Resumen Narrativo	Gestión para la administración y funcionamiento del Instituto.			
Denominación del Indicador	Método de cálculo	Definición del Indicador	Tipo/Dimensión/Frecuencia / Cobertura/Sentido	Valor Programado	Avance de la Meta	
Porcentaje de Cumplimiento de las acciones programadas	(Acciones Realizadas/Acciones Programadas)*100	Se refiere al porcentaje de cumplimiento de las acciones que se tiene estimado realizar en el año.	Gestión / Eficacia / Trimestral / Estatad / Ascendente /	100.00 % Avance de la Meta 106.00 Unidad de medida: Porcentaje Parámetros: 70, 80, 130	106.00 Semáforo ÓPTIMO	

Nivel	Componente	Resumen Narrativo	Actividades conmemorativas del centenario de la CPEUM			
Denominación del Indicador	Método de cálculo	Definición del Indicador	Tipo/Dimensión/Frecuencia / Cobertura/Sentido	Valor Programado	Avance de la Meta	
Festejos y actividades realizadas	Actividades Realizadas/Actividades Programadas	Se refiere a los festejos realizados dentro de los festejos de la CPEUM de 1917	Gestión / Eficacia / Trimestral / Estatad / Ascendente /	54.00 % Avance de la Meta 111.11 Unidad de medida: Actividades Parámetros: 50, 80, 130	60.00 Semáforo ÓPTIMO	

Unidad Responsable Contraloría del Estado de Jalisco

Nombre del Programa Presupuestario: **Verificación de Obra Pública del Estado**

Avance Financiero Ejercido \$19,083,562.54

¹ Avances físicos y financieros preliminares a la Cuenta Pública para el ejercicio fiscal 2016

Nivel **Fin** Resumen Narrativo Contribuir a la vigilancia de la inversión pública a través de las auditorías físicas y documentales.

Denominación del Indicador	Método de cálculo	Definición del Indicador	Tipo/Dimensión/Frecuencia / Cobertura/Sentido	Valor Programado	Avance de la Meta
Número de auditorías y verificaciones	Auditorías realizadas / Auditorías programadas	Número de auditorías y verificaciones	Estratégico / Eficacia / Anual / Estatal / Ascendente /	2,027.00 % Avance de la Meta 103.90	2,106.00 Semáforo ÓPTIMO
Unidad de medida				Auditoría	
Parámetros				<input type="checkbox"/> 20 <input type="checkbox"/> 80 <input checked="" type="checkbox"/> 130	

Nivel **Componente** Resumen Narrativo Verificación y seguimiento a la ejecución de la obra pública, así como las acciones relacionadas con las mismas.

Denominación del Indicador	Método de cálculo	Definición del Indicador	Tipo/Dimensión/Frecuencia / Cobertura/Sentido	Valor Programado	Avance de la Meta
Número de obras supervisadas y verificadas	Verificaciones realizadas / Verificaciones programadas	Número de obras supervisadas y verificadas	Gestión / Eficacia / Anual / Estatal / Ascendente /	2,500.00 % Avance de la Meta 98.36	2,459.00 Semáforo ÓPTIMO
Unidad de medida				Obra	
Parámetros				<input type="checkbox"/> 20 <input type="checkbox"/> 80 <input checked="" type="checkbox"/> 130	

Nivel **Componente** Resumen Narrativo Auditorías, visitas de inspección, verificaciones físicas a obras y acciones a los programas y proyectos financiados con recursos federales.

Denominación del Indicador	Método de cálculo	Definición del Indicador	Tipo/Dimensión/Frecuencia / Cobertura/Sentido	Valor Programado	Avance de la Meta
Total cobertura en la programación de auditorías, verificaciones y acciones	Sumatoria de programación de obras supervisadas en 2016	Total cobertura en la programación de auditorías, verificaciones y acciones	Gestión / Eficacia / Anual / Estatal / Ascendente /	850.00 % Avance de la Meta 97.65	830.00 Semáforo ÓPTIMO
Unidad de medida				obras	
Parámetros				<input type="checkbox"/> 20 <input type="checkbox"/> 80 <input checked="" type="checkbox"/> 130	

Nombre del Programa Presupuestario: **Representación legal, atención y seguimiento de los procedimientos jurídicos de la Contraloría del Estado.**

Avance Financiero Ejercido \$10,679,622.40

Nivel **Componente** Resumen Narrativo Representación jurídica oportuna de todos los asuntos contenciosos y administrativos en contra y de la Contraloría del estado realizados .

Denominación del Indicador	Método de cálculo	Definición del Indicador	Tipo/Dimensión/Frecuencia / Cobertura/Sentido	Valor Programado	Avance de la Meta
Porcentaje de sanciones de inhabilitación capturadas en el Registro Estatal de las Inhabilitaciones.	Sumatoria de acciones capturadas/ Sumatoria de acciones recibidas *100	Administrar y actualizar el Registro Estatal de las Inhabilitaciones.	Gestión / Eficacia / Mensual / Estatal / Ascendente /	100.00 % Avance de la Meta 130.00	130.00 Semáforo ÓPTIMO
Unidad de medida				Porcentaje	
Parámetros				<input type="checkbox"/> 20 <input type="checkbox"/> 80 <input checked="" type="checkbox"/> 130	

¹ Avances físicos y financieros preliminares a la Cuenta Pública para el ejercicio fiscal 2016.

Nivel **Componente** Resumen Narrativo Representación jurídica oportuna de todos los asuntos contenciosos y administrativos en contra y de la Contraloría del estado realizados .

Denominación del Indicador	Método de cálculo	Definición del Indicador	Tipo/Dimensión/Frecuencia /Cobertura/Sentido	Valor Programado	Avance de la Meta
Porcentaje de gestiones implementadas encaminadas a la difusión de la obligación de presentar declaraciones de situación patrimonial.	Sumatoria de acciones de difusión realizadas / Sumatoria de acciones difusión programadas *100	Elaboración e implementación de un programa de difusión de la obligación de los servidores públicos obligados a presentar declaraciones de situación patrimonial, en cualquiera de sus modalidades.	Gestión / Eficacia / Mensual / Estatad / Ascendente /	100.00 % Avance de la Meta 100.00	100.00 Semáforo ÓPTIMO
Unidad de medida				Porcentaje	
Parámetros				<input type="checkbox"/> 20 <input type="checkbox"/> 80 <input checked="" type="checkbox"/> 130	

Nivel **Componente** Resumen Narrativo Representación jurídica oportuna de todos los asuntos contenciosos y administrativos en contra y de la Contraloría del estado realizados .

Denominación del Indicador	Método de cálculo	Definición del Indicador	Tipo/Dimensión/Frecuencia /Cobertura/Sentido	Valor Programado	Avance de la Meta
Porcentaje de procedimientos sancionatorios	(No. Procedimientos recibidos/No. De procedimientos atendidos)*100	Instauración y desahogo de procedimiento sancionatorio	Gestión / Eficacia / Mensual / Estatad / Ascendente /	100.00 % Avance de la Meta 89.00	89.00 Semáforo ÓPTIMO
Unidad de medida				Porcentaje	
Parámetros				<input type="checkbox"/> 20 <input type="checkbox"/> 80 <input checked="" type="checkbox"/> 130	

Nivel **Componente** Resumen Narrativo Representación jurídica oportuna de todos los asuntos contenciosos y administrativos en contra y de la Contraloría del estado realizados .

Denominación del Indicador	Método de cálculo	Definición del Indicador	Tipo/Dimensión/Frecuencia /Cobertura/Sentido	Valor Programado	Avance de la Meta
Porcentaje de expedientes integrados	(No. de demandas notificadas/No. de informes previos y justificados atendidos)*100	Presentación de informes justificados, asistencia a audiencias, promoción de medios de impugnación.	Gestión / Eficacia / Mensual / Estatad / Ascendente /	100.00 % Avance de la Meta 100.00	100.00 Semáforo ÓPTIMO
Unidad de medida				Porcentaje	
Parámetros				<input type="checkbox"/> 20 <input type="checkbox"/> 80 <input checked="" type="checkbox"/> 130	

Nivel **Componente** Resumen Narrativo Documentos normativos elaborados que fortalecen el Sistema de Control y Evaluación Gubernamental, en los ámbitos interno y municipal.

Denominación del Indicador	Método de cálculo	Definición del Indicador	Tipo/Dimensión/Frecuencia /Cobertura/Sentido	Valor Programado	Avance de la Meta
Total de convenios y contratos presentados a la Dirección General Jurídica que deba suscribir el Contralor del Estado.	Sumatoria de convenios revisados	Este indicador muestra el Total de convenios y contratos presentados a la Dirección General Jurídica que deba suscribir el Contralor del Estado.	Gestión / Eficacia / Mensual / Estatad / Ascendente /	42.00 % Avance de la Meta 100.00	42.00 Semáforo ÓPTIMO
Unidad de medida				convenio	
Parámetros				<input type="checkbox"/> 40 <input type="checkbox"/> 80 <input checked="" type="checkbox"/> 130	

¹ Avances físicos y financieros preliminares a la Cuenta Pública para el ejercicio fiscal 2016

Nivel **Componente** Resumen Narrativo Control, registro y verificación fortalecido de la situación patrimonial de los servidores públicos adscritos a las dependencias, Entidades Ayuntamiento y Organismos Autónomos que forman parte de la Administración Pública del estado.

Denominación del Indicador	Método de cálculo	Definición del Indicador	Tipo/Dimensión/Frecuencia /Cobertura/Sentido	Valor Programado	Avance de la Meta
Número de asesorías recibidas y atendidas sobre el llenado de las declaraciones de situación patrimonial, en cada modalidad.	(No. de asesorías solicitadas/No. de asesorías brindadas)*100	Brindar asesorías a las personas obligadas respecto del llenado de las declaraciones de situación patrimonial de manera personal, telefónica y por correo electrónico.	Gestión / Eficacia / Mensual / Estatad / Ascendente /	3,900.00 % Avance de la Meta 70.38	2,745.00 Semáforo MEJORABLE
Unidad de medida				Asesorías	
Parámetros				<input type="checkbox"/> 20 <input type="checkbox"/> 80 <input type="checkbox"/> 130	

Nivel **Componente** Resumen Narrativo Control, registro y verificación fortalecido de la situación patrimonial de los servidores públicos adscritos a las dependencias, Entidades Ayuntamiento y Organismos Autónomos que forman parte de la Administración Pública del estado.

Denominación del Indicador	Método de cálculo	Definición del Indicador	Tipo/Dimensión/Frecuencia /Cobertura/Sentido	Valor Programado	Avance de la Meta
Porcentaje de registro y control de servidores públicos que omiten presentar con oportunidad sus declaraciones de situación patrimonial	(No. de personas que incurren en incumplimiento/No. de registros de personas que incurran en incumplimiento)*100	Llevar el control y registro de los servidores públicos que incumplan con su obligación de presentar declaraciones de situación patrimonial en cualquiera de sus modalidades.	Gestión / Eficacia / Mensual / Estatad / Ascendente /	100.00 % Avance de la Meta 100.00	100.00 Semáforo ÓPTIMO
Unidad de medida				Porcentaje	
Parámetros				<input type="checkbox"/> 20 <input type="checkbox"/> 80 <input type="checkbox"/> 130	

Nivel **Componente** Resumen Narrativo Control, registro y verificación fortalecido de la situación patrimonial de los servidores públicos adscritos a las dependencias, Entidades Ayuntamiento y Organismos Autónomos que forman parte de la Administración Pública del estado.

Denominación del Indicador	Método de cálculo	Definición del Indicador	Tipo/Dimensión/Frecuencia /Cobertura/Sentido	Valor Programado	Avance de la Meta
Porcentaje de reasignaciones de contraseñas solicitadas por los servidores públicos obligados, por olvido o extravío.	(No. de solicitudes de reposición de contraseñas/No. de reposición de contraseñas otorgadas)*100	Reposiciones de contraseñas cuando el servidor público obligado acuda de manera personal a obtenerlas a las oficinas de la Contraloría del Estado.	Gestión / Eficacia / Mensual / Estatad / Ascendente /	100.00 % Avance de la Meta 100.00	100.00 Semáforo ÓPTIMO
Unidad de medida				Porcentaje	
Parámetros				<input type="checkbox"/> 20 <input type="checkbox"/> 80 <input type="checkbox"/> 130	

Nivel **Componente** Resumen Narrativo Manejo y control de la información como Unidad de Enlace de la Contraloría realizada; funciones de la Unidad de Transparencia dirigidas.

Denominación del Indicador	Método de cálculo	Definición del Indicador	Tipo/Dimensión/Frecuencia /Cobertura/Sentido	Valor Programado	Avance de la Meta
Porcentaje de expedientes de revisión de situación patrimonial	(No. de revisiones solicitadas por el Contralor del Estado/No. de revisiones atendidas)*100	Revisar las declaraciones de situación patrimonial a fin de verificar la veracidad de los datos asentados en las mismas, conforme a la orden del Contralor del Estado.	Gestión / Eficacia / Mensual / Estatad / Ascendente /	100.00 % Avance de la Meta 100.00	100.00 Semáforo ÓPTIMO
Unidad de medida				Porcentaje	
Parámetros				<input type="checkbox"/> 20 <input type="checkbox"/> 80 <input type="checkbox"/> 130	

¹ Avances físicos y financieros preliminares a la Cuenta Pública para el ejercicio fiscal 2016.

Nivel **Componente** Resumen Narrativo Manejo y control de la información como Unidad de Enlace de la Contraloría realizada; funciones de la Unidad de Transparencia dirigidas.

Denominación del Indicador	Método de cálculo	Definición del Indicador	Tipo/Dimensión/Frecuencia / Cobertura/Sentido	Valor Programado	Avance de la Meta	
Porcentaje de capacitaciones brindadas.	(No. de capacitaciones programadas/No. de capacitaciones realizadas)*100	Brindar capacitación a los administradores del webpadron para la actualización y mantenimiento del padrón de obligados a presentar declaraciones de situación patrimonial en la Administración Pública Estatal.	Gestión / Eficacia / Mensual / Estatal / Ascendente /	100.00 % Avance de la Meta 100.00	100.00 Semáforo ÓPTIMO	
Unidad de medida				Porcentaje		
Parámetros				20	80	130

Nombre del Programa Presupuestario: **Realización de Auditorías a los Organismos Públicos Descentralizados y Fideicomisos**

Avance Financiero Ejercido \$11,123,737.23

Nivel **Fin** Resumen Narrativo Contribuir en el buen funcionamiento de los Organismo Públicos Descentralizados a través de la evaluación del aprovechamiento de los recursos públicos.

Denominación del Indicador	Método de cálculo	Definición del Indicador	Tipo/Dimensión/Frecuencia / Cobertura/Sentido	Valor Programado	Avance de la Meta	
Número de Informes de Actividades emitidos.	Sumatoria de informes realizados	Este indicador muestra el Número de Informes de Actividades emitidos.	Estratégico / Eficacia / Anual / Estatal / Ascendente /	100.00 % Avance de la Meta 80.00	80.00 Semáforo MEJORABLE	
Unidad de medida				Informe		
Parámetros				20	80	130

Nivel **Componente** Resumen Narrativo Auditorías a Organismos Públicos Descentralizados realizadas.

Denominación del Indicador	Método de cálculo	Definición del Indicador	Tipo/Dimensión/Frecuencia / Cobertura/Sentido	Valor Programado	Avance de la Meta	
Número de auditorías ejecutadas.	Auditorías ejecutadas	Ejecución de auditorías programadas.	Gestión / Eficacia / Mensual / Estatal / Ascendente /	12.00 % Avance de la Meta 75.00	9.00 Semáforo MEJORABLE	
Unidad de medida				Auditorías		
Parámetros				20	80	130

Nivel **Componente** Resumen Narrativo Auditorías a Organismos Públicos Descentralizados realizadas.

Denominación del Indicador	Método de cálculo	Definición del Indicador	Tipo/Dimensión/Frecuencia / Cobertura/Sentido	Valor Programado	Avance de la Meta	
Número de auditorías realizadas.	Auditorías realizadas	Auditorías a Organismos Públicos Descentralizados realizadas.	Gestión / Eficacia / Mensual / Estatal / Ascendente /	62.00 % Avance de la Meta 66.13	41.00 Semáforo MEJORABLE	
Unidad de medida				Auditorías		
Parámetros				20	80	130

¹ Avances físicos y financieros preliminares a la Cuenta Pública para el ejercicio fiscal 2016

Nivel	Componente	Resumen Narrativo	Juntas de Gobierno de los Organismos Públicos Descentralizados y Fideicomisos realizadas.			
Denominación del Indicador	Método de cálculo	Definición del Indicador	Tipo/Dimensión/Frecuencia /Cobertura/Sentido	Valor Programado	Avance de la Meta	
Total de asistencia a sesión Organismo y/o Fideicomiso.	Sumatoria de Sesiones Ente	Total de asistencia a sesión Organismo y/o Fideicomiso.	Gestión / Eficacia / Mensual / Estatal / Ascendente /	120.00 % Avance de la Meta 73.33	88.00 Semáforo MEJORABLE	
				Unidad de medida	sesión	
				Parámetros		
				■ 20	■ 80 ■ 130	

Nivel	Componente	Resumen Narrativo	Juntas de Gobierno de los Organismos Públicos Descentralizados y Fideicomisos realizadas.			
Denominación del Indicador	Método de cálculo	Definición del Indicador	Tipo/Dimensión/Frecuencia /Cobertura/Sentido	Valor Programado	Avance de la Meta	
Total alcanzado en la medición del desempeño de Organismos Descentralizados.	(Evaluación de entidades y fideicomiso 2016/Evaluación de entidades y fideicomisos 2015)*100	Total alcanzado en la medición del desempeño de Organismos Descentralizados.	Gestión / Eficacia / Mensual / Estatal / Ascendente /	250.00 % Avance de la Meta 74.00	185.00 Semáforo MEJORABLE	
				Unidad de medida	evaluación	
				Parámetros		
				■ 20	■ 80 ■ 130	

Nombre del Programa Presupuestario: **Realización de Auditorías a Dependencias, OPD's Sector Salud y Entidades Desconcentradas del Ejecutivo**

Avance Financiero Ejercido \$15,998,590.91

Nivel	Fin	Resumen Narrativo	Contribuir a evaluar el funcionamiento de las dependencias y entidades desconcentradas mediante mejor aprovechamiento de los recursos públicos			
Denominación del Indicador	Método de cálculo	Definición del Indicador	Tipo/Dimensión/Frecuencia /Cobertura/Sentido	Valor Programado	Avance de la Meta	
Porcentaje de Evaluación del desempeño	(total mejoras en los procesos/No. auditorías previstas)*100	Este indicador muestra el Porcentaje de Evaluación del desempeño	Estratégico / Eficacia / Anual / Estatal / Ascendente /	20.00 % Avance de la Meta 120.00	24.00 Semáforo ÓPTIMO	
				Unidad de medida	Porcentaje	
				Parámetros		
				■ 20	■ 80 ■ 130	

Nivel	Componente	Resumen Narrativo	Planeación y programación de Auditorías a realiza			
Denominación del Indicador	Método de cálculo	Definición del Indicador	Tipo/Dimensión/Frecuencia /Cobertura/Sentido	Valor Programado	Avance de la Meta	
Porcentaje de Planeación de auditorías	(Supervisión de la planeación de auditorías 2016/Supervisión de la planeación de auditorías en 2015)*100	Planeación y programación de Auditorías a realiza	Gestión / Eficacia / Mensual / Estatal / Ascendente /	100.00 % Avance de la Meta 100.00	100.00 Semáforo ÓPTIMO	
				Unidad de medida	Porcentaje	
				Parámetros		
				■ 20	■ 80 ■ 130	

¹ Avances físicos y financieros preliminares a la Cuenta Pública para el ejercicio fiscal 2016.

Nivel	Componente	Resumen Narrativo	Juntas de Comités de Adquisiciones asistidas por los Organismos Descentralizados de Sector Salud.			
Denominación del Indicador	Método de cálculo	Definición del Indicador	Tipo/Dimensión/Frecuencia /Cobertura/Sentido	Valor Programado	Avance de la Meta	
Número de asistencia por sesión	Asistencia a Juntas de Comité de Adquisiciones	Juntas de Comités de Adquisiciones asistidas por los Organismos Descentralizados de Sector Salud.	Gestión / Eficacia / Mensual / Estatad / Ascendente /	2.00 % Avance de la Meta 100.00	2.00 Semáforo ÓPTIMO	
				Unidad de medida	Asistencia de Auditores	
				Parámetros		
				■ 20	■ 80 ■ 130	

Nombre del Programa **Fortalecimiento Administrativo y de Recursos Humanos de la Contraloría**
Presupuestario:

Avance Financiero Ejercido

Nivel	Fin	Resumen Narrativo	Contribuir al fortalecimiento institucional contando con capital humano altamente calificado que garantice un aprovechamiento integral de los recursos, a través de brindar un servicio de excelencia a la ciudadanía logrando un manejo eficiente de las finanzas con que cuenta la Contraloría del Estado.			
Denominación del Indicador	Método de cálculo	Definición del Indicador	Tipo/Dimensión/Frecuencia /Cobertura/Sentido	Valor Programado	Avance de la Meta	
Número de reporte de Programación Financieros entregados.	Sumatoria de reportes de programación financiera entregados oportunamente	Este indicador muestra el Número de reporte de Programación Financieros entregados.	Estratégico / Eficacia / Anual / Estatad / Ascendente /	12.00 % Avance de la Meta 100.00	12.00 Semáforo ÓPTIMO	
				Unidad de medida	Reporte	
				Parámetros		
				■ 20	■ 80 ■ 130	

Nivel	Componente	Resumen Narrativo	Plantilla labora regularizada.			
Denominación del Indicador	Método de cálculo	Definición del Indicador	Tipo/Dimensión/Frecuencia /Cobertura/Sentido	Valor Programado	Avance de la Meta	
Número de plazas de honorarios regularizadas.	Número de plaza regularizadas	Plantilla labora regularizada.	Gestión / Eficacia / Mensual / Estatad / Ascendente /	15.00 % Avance de la Meta 100.00	15.00 Semáforo ÓPTIMO	
				Unidad de medida	Plaza	
				Parámetros		
				■ 20	■ 80 ■ 130	

Nivel	Componente	Resumen Narrativo	Personal de la dependencia capacitado.			
Denominación del Indicador	Método de cálculo	Definición del Indicador	Tipo/Dimensión/Frecuencia /Cobertura/Sentido	Valor Programado	Avance de la Meta	
Porcentaje de funcionarios capacitados.	(Número de personas capacitadas 2016/No. De personas capacitadas en 2015)*100	Personal de la dependencia capacitado.	Gestión / Eficacia / Mensual / Estatad / Ascendente /	100.00 % Avance de la Meta 100.00	100.00 Semáforo ÓPTIMO	
				Unidad de medida	Porcentaje	
				Parámetros		
				■ 20	■ 80 ■ 130	

¹ Avances físicos y financieros preliminares a la Cuenta Pública para el ejercicio fiscal 2016

Nivel	Componente	Resumen Narrativo	Uso optimo de bienes muebles e inmuebles utilizados.		
Denominación del Indicador	Método de cálculo	Definición del Indicador	Tipo/Dimensión/Frecuencia /Cobertura/Sentido	Valor Programado	Avance de la Meta
Porcentaje de reporte sobre el uso de los bienes muebles e inmuebles.	(Control y uso de los bienes muebles e inmuebles 2016/Control y uso de los bienes muebles e inmuebles del 2015)*100	Uso optimo de bienes muebles e inmuebles utilizados.	Gestión / Eficacia / Mensual / Estatal / Ascendente /	100.00 % Avance de la Meta 84.44	84.44 Semáforo ÓPTIMO
				Unidad de medida	Porcentaje
				Parámetros	
				■ 20	■ 80 ■ 130

Nombre del Programa Presupuestario: **Despacho del Contralor**

Avance Financiero Ejercido

Nivel	Fin	Resumen Narrativo	Contribuir a ordenar prácticas de auditorías, a través de visitas de inspección y verificación a secretarías, dependencias y organismos paraestatales del poder ejecutivo.		
Denominación del Indicador	Método de cálculo	Definición del Indicador	Tipo/Dimensión/Frecuencia /Cobertura/Sentido	Valor Programado	Avance de la Meta
Porcentaje de eficiencia.	(Actividades realizadas/Actividades programadas)*100	Este indicador muestra el Porcentaje de eficiencia.	Estratégico / Eficacia / Anual / Estatal / Ascendente /	100.00 % Avance de la Meta 100.00	100.00 Semáforo ÓPTIMO
				Unidad de medida	Porcentaje
				Parámetros	
				■ 20	■ 80 ■ 130

Nivel	Componente	Resumen Narrativo	Bases, términos y procedimientos para identificar a los entes auditables y que estos den cumplimiento de sus respectivas responsabilidades identificadas.		
Denominación del Indicador	Método de cálculo	Definición del Indicador	Tipo/Dimensión/Frecuencia /Cobertura/Sentido	Valor Programado	Avance de la Meta
Organizar la Reunión Plenaria de la Comisión de Contralores Municipios Estado (CCM-E).	Suma de Reuniones realizadas	Se reúnen a Contralores de los 125 municipios para compartir experiencias de éxito, problemáticas para generar acuerdos y dar seguimiento a los mismos. Al mismo tiempo para llevar a cabo conferencias y talleres en la materia.	Gestión / Eficacia / Anual / Estatal / Ascendente /	2.00 % Avance de la Meta 100.00	2.00 Semáforo ÓPTIMO
				Unidad de medida	Reunión
				Parámetros	
				■ 20	■ 80 ■ 130

Nivel	Componente	Resumen Narrativo	Bases, términos y procedimientos para identificar a los entes auditables y que estos den cumplimiento de sus respectivas responsabilidades identificadas.		
Denominación del Indicador	Método de cálculo	Definición del Indicador	Tipo/Dimensión/Frecuencia /Cobertura/Sentido	Valor Programado	Avance de la Meta
Porcentaje de cumplimiento en la entrega de Informe Anual de actividades (Incluir en informe de Gobierno).	informes entregados/informe programado a entregar *100	Informe anual de actividades de la Contraloría del Estado conforme a los indicadores MIDE y Programa Anual de Trabajo para incorporarse al informe de Gobierno	Gestión / Eficacia / Anual / Estatal / Ascendente /	100.00 % Avance de la Meta 100.00	100.00 Semáforo ÓPTIMO
				Unidad de medida	Porcentaje
				Parámetros	
				■ 20	■ 80 ■ 130

¹ Avances físicos y financieros preliminares a la Cuenta Pública para el ejercicio fiscal 2016.

Nivel **Componente** Resumen Narrativo Bases, términos y procedimientos para identificar a los entes auditables y que estos den cumplimiento de sus respectivas responsabilidades identificadas.

Denominación del Indicador	Método de cálculo	Definición del Indicador	Tipo/Dimensión/Frecuencia /Cobertura/Sentido	Valor Programado	Avance de la Meta	
Porcentaje de planes de trabajo publicados	Plan de trabajo publicado/ Plan de trabajo programado *100	Plan Anual de trabajo de la Contraloría	Gestión /	100.00	100.00	
			Eficacia /	% Avance de la Meta	Semáforo	
			Anual /	100.00	ÓPTIMO	
			Estatad /	Unidad de medida	Porcentaje	
			Ascendente /	Parámetros		
				20	80	130

Nivel **Componente** Resumen Narrativo Bases, términos y procedimientos para identificar a los entes auditables y que estos den cumplimiento de sus respectivas responsabilidades identificadas.

Denominación del Indicador	Método de cálculo	Definición del Indicador	Tipo/Dimensión/Frecuencia /Cobertura/Sentido	Valor Programado	Avance de la Meta	
Porcentaje de informe de actividades a organismos sociales, empresariales, ciudadanos y académicos entregados	informes entregados/ informes programados *100	Informe parcial de actividades de la Contraloría del Estado conforme a los indicadores MIDE y Programa Anual de Trabajo, así como atención de recomendaciones y acuerdos	Gestión /	100.00	100.00	
			Eficacia /	% Avance de la Meta	Semáforo	
			Semestral /	100.00	ÓPTIMO	
			Estatad /	Unidad de medida	Porcentaje	
			Ascendente /	Parámetros		
				20	80	130

Nivel **Componente** Resumen Narrativo Bases, términos y procedimientos para identificar a los entes auditables y que estos den cumplimiento de sus respectivas responsabilidades identificadas.

Denominación del Indicador	Método de cálculo	Definición del Indicador	Tipo/Dimensión/Frecuencia /Cobertura/Sentido	Valor Programado	Avance de la Meta	
Organizar la Reunión Plenaria de la Comisión del Sistema Estatal de Fiscalización (SEF).	Suma de Reuniones realizadas	Se reúnen a Contralores de la CCEG, CCM-E y del SEF para compartir experiencias de éxito, problemáticas para generar acuerdos y dar seguimiento a los mismos. Al mismo tiempo para llevar a cabo conferencias y talleres en la materia.	Gestión /	1.00	1.00	
			Eficacia /	% Avance de la Meta	Semáforo	
			Anual /	100.00	ÓPTIMO	
			Estatad /	Unidad de medida	Reunión	
			Ascendente /	Parámetros		
				20	80	130

Nivel **Componente** Resumen Narrativo Bases, términos y procedimientos para identificar a los entes auditables y que estos den cumplimiento de sus respectivas responsabilidades identificadas.

Denominación del Indicador	Método de cálculo	Definición del Indicador	Tipo/Dimensión/Frecuencia /Cobertura/Sentido	Valor Programado	Avance de la Meta	
Organizar reuniones con organismos sociales, empresariales, ciudadanos y académicos.	Reuniones realizadas	La Contraloría se reúne con organismos sociales, empresariales, ciudadanos y académicos; Para generar agenda de trabajo y dar cumplimiento a la misma(reuniones ordinarias y extraordinarias)	Gestión /	6.00	6.00	
			Eficacia /	% Avance de la Meta	Semáforo	
			Bimestral /	100.00	ÓPTIMO	
			Estatad /	Unidad de medida	Reunión	
			Ascendente /	Parámetros		
				20	80	130

¹ Avances físicos y financieros preliminares a la Cuenta Pública para el ejercicio fiscal 2016

Nivel **Componente** Resumen Narrativo Bases, términos y procedimientos para identificar a los entes auditables y que estos den cumplimiento de sus respectivas responsabilidades identificadas.

Denominación del Indicador	Método de cálculo	Definición del Indicador	Tipo/Dimensión/Frecuencia /Cobertura/Sentido	Valor Programado	Avance de la Meta
Reunión con miembros de la CCEG, CCM-E y del SEF para revisión de acuerdos y avances de actividades.	Suma de Reuniones realizadas	Se reúnen a Contralores de la CCEG, CCM-E y del SEF para generar agenda de trabajo y dar cumplimiento a la misma(reuniones ordinarias y extraordinarias)	Gestión /	6.00	4.00
			Eficacia /	% Avance de la Meta	Semáforo
			Bimestral /	66.67	MEJORABLE
			Estatad /	Unidad de medida	Reunión
			Ascendente /	Parámetros	20 80 130

Nombre del Programa Presupuestario: **Control Preventivo, Transparencia y Fiscalización de los Recursos Públicos**

Avance Financiero Ejercido \$6,805,832.18

Nivel **Fin** Resumen Narrativo Contribuir a la transparencia y rendición de cuentas así como a la promoción y fortalecimiento de la participación ciudadana a través de la Contraloría Social.

Denominación del Indicador	Método de cálculo	Definición del Indicador	Tipo/Dimensión/Frecuencia /Cobertura/Sentido	Valor Programado	Avance de la Meta
Porcentaje de cumplimiento de eventos realizados	(Sumatoria de eventos de difusión realizados/Eventos de difusión programados)*100	Este indicador muestra el Porcentaje de cumplimiento de eventos realizados	Estratégico /	90.00	90.00
			Eficacia /	% Avance de la Meta	Semáforo
			Anual /	100.00	ÓPTIMO
			Estatad /	Unidad de medida	Porcentaje
			Ascendente /	Parámetros	20 80 130

Nivel **Componente** Resumen Narrativo Programas y convenios de Contraloría Social o vinculación institucional implementados, derivados de proyectos institucionales con otras entidades de la Administración Pública Federal, Estatal y Municipal.

Denominación del Indicador	Método de cálculo	Definición del Indicador	Tipo/Dimensión/Frecuencia /Cobertura/Sentido	Valor Programado	Avance de la Meta
Porcentaje de convenciones asistidas y programas de gobierno implementados	(Número de convenciones asistidas y programas implementados en 2016/Número de convenciones asistidas y programas implementados en 2015)*100	Programas y convenios de Contraloría Social o vinculación institucional implementados, derivados de proyectos institucionales con otras entidades de la Administración Pública Federal, Estatal y Municipal.	Gestión /	90.00	90.00
			Eficacia /	% Avance de la Meta	Semáforo
			Mensual /	100.00	ÓPTIMO
			Estatad /	Unidad de medida	Porcentaje
			Ascendente /	Parámetros	20 80 130

Nivel **Componente** Resumen Narrativo Acciones de la Contraloría del estado difundidas de conformidad con los programas institucionales.

Denominación del Indicador	Método de cálculo	Definición del Indicador	Tipo/Dimensión/Frecuencia /Cobertura/Sentido	Valor Programado	Avance de la Meta
Porcentaje de fortalecimiento de la comunicación y participación con la ciudadanía y los diferentes niveles de gobierno	(Sumatoria de cuadernos de divulgación, guías técnicas y material informativo difundido/Cuadernos de divulgación y guías técnicas programados)*100	Acciones de la Contraloría del estado difundidas de conformidad con los programas institucionales.	Gestión /	90.00	100.00
			Eficacia /	% Avance de la Meta	Semáforo
			Mensual /	111.11	ÓPTIMO
			Estatad /	Unidad de medida	Porcentaje
			Ascendente /	Parámetros	40 80 130

¹ Avances físicos y financieros preliminares a la Cuenta Pública para el ejercicio fiscal 2016.

Temática Sectorial Administración pública

Unidad Responsable Secretaría General de Gobierno

Nombre del Programa Presupuestario: **Soporte Administrativo**

Avance Financiero Ejercido

Nivel **Fin** **Resumen Narrativo** Contribuir a la preservación del Archivo Histórico de Jalisco, a través de: la concentración de leyes, decretos y reglamentos promulgados en el Estado de Jalisco, los documentos históricos de las dependencias de gobierno y dar apoyo en organización documental a dependencias del ejecutivo y municipios del Estado.

Denominación del Indicador	Método de cálculo	Definición del Indicador	Tipo/Dimensión/Frecuencia / Cobertura/Sentido	Valor Programado	Avance de la Meta
Registro de patrimonio documental	Número de documentos trabajados	Mide los documentos registrados como parte del patrimonio documental del estado	Estratégico / Eficacia / Mensual / Estatad / Ascendente /	32,000.00 % Avance de la Meta 122.58 Unidad de medida: Documento Parámetros: 70 85 130	39,226.00 Semáforo ÓPTIMO

Nivel **Propósito** **Resumen Narrativo** El Patrimonio Documental del Estado se encuentra salvaguardado, para ponerlo a disposición de la ciudadanía

Denominación del Indicador	Método de cálculo	Definición del Indicador	Tipo/Dimensión/Frecuencia / Cobertura/Sentido	Valor Programado	Avance de la Meta
Total de Documentos trabajados	Número de documentos trabajados	Mide el número de documentos trabajados en los procesos de identificación, inventario y clasificación	Estratégico / Eficacia / Mensual / Estatad / Ascendente /	32,000.00 % Avance de la Meta 122.58 Unidad de medida: Documento Parámetros: 50 90 130	39,226.00 Semáforo ÓPTIMO

Nivel **Componente** **Resumen Narrativo** Documentos registrados que permitirán agilizar las búsquedas de información y llevar un mejor control y gestión de archivo.

Denominación del Indicador	Método de cálculo	Definición del Indicador	Tipo/Dimensión/Frecuencia / Cobertura/Sentido	Valor Programado	Avance de la Meta
Porcentaje de Conservación de Patrimonio Documental	(Documentos restaurados/ Documentos dañados)*100	Mide el número de documentos restaurados	Gestión / Eficacia / Mensual / Estatad / Ascendente /	100.00 % Avance de la Meta 74.97 Unidad de medida: Porcentaje Parámetros: 50 90 130	74.97 Semáforo MEJORABLE

Nombre del Programa Presupuestario: **Programa de coordinación intersecretarial y asuntos jurídicos del gobierno del estado**

Avance Financiero Ejercido

¹ Avances físicos y financieros preliminares a la Cuenta Pública para el ejercicio fiscal 2016

Nivel **Fin** Resumen Narrativo Contribuir a la mejora de decisiones y negociaciones del Gobierno del Estado en la atención de contingencias judiciales con resultados desfavorables para las Dependencias o Entidades.

Denominación del Indicador	Método de cálculo	Definición del Indicador	Tipo/Dimensión/Frecuencia /Cobertura/Sentido	Valor Programado	Avance de la Meta
Porcentaje de contingencias judiciales atendidas sobre contingencias registradas.	(Asuntos Jurídicos atendidos 9/Asuntos jurídicos recibidos 9)*100	Este indicador muestra el Número de contingencias judiciales atendidas sobre contingencias registradas.	Estratégico / Eficacia / Anual / Estatal / Ascendente /	100.00 % Avance de la Meta 100.00	100.00 Semáforo ÓPTIMO
				Unidad de medida	Porcentaje
				Parámetros	
				■ 30	■ 70 ■ 130

Nivel **Propósito** Resumen Narrativo Dependencias y Entidades ahorran recursos económicos con motivo de la reducción de sentencias condenatorias.

Denominación del Indicador	Método de cálculo	Definición del Indicador	Tipo/Dimensión/Frecuencia /Cobertura/Sentido	Valor Programado	Avance de la Meta
Porcentaje de contingencias con mejores resultados sobre contingencias registradas.	(Asuntos jurídicos atendidos 10/Asuntos jurídicos recibidos 10)*100	Este indicador muestra el Número de contingencias con mejores resultados sobre contingencias registradas.	Estratégico / Eficacia / Anual / Estatal / Ascendente /	100.00 % Avance de la Meta 92.00	92.00 Semáforo ÓPTIMO
				Unidad de medida	Porcentaje
				Parámetros	
				■ 30	■ 70 ■ 130

Nivel **Componente** Resumen Narrativo Planeación estratégica jurídica implementada en la estructura de la Subsecretaría de Asuntos Jurídicos

Denominación del Indicador	Método de cálculo	Definición del Indicador	Tipo/Dimensión/Frecuencia /Cobertura/Sentido	Valor Programado	Avance de la Meta
Porcentaje de contingencias judiciales recibidas.	(Asuntos jurídicos atendidos 11/Asuntos Jurídicos recibidos 11)*100	Ahorro del gasto público con motivo de juicios y procedimientos ganados o terminados mediante convenio favorable para el Estado.	Gestión / Eficacia / Anual / Estatal / Ascendente /	100.00 % Avance de la Meta 100.00	100.00 Semáforo ÓPTIMO
				Unidad de medida	Porcentaje
				Parámetros	
				■ 30	■ 70 ■ 130

Nivel **Componente** Resumen Narrativo Modernización del sistema interno de gestión jurídica implementado para la eficiencia jurídica de los asuntos

Denominación del Indicador	Método de cálculo	Definición del Indicador	Tipo/Dimensión/Frecuencia /Cobertura/Sentido	Valor Programado	Avance de la Meta
Porcentaje de juicios y procedimientos en los que se tiene ahorro de gasto público.	(Asuntos jurídicos atendidos 15/Asuntos jurídicos recibidos 15)*100	Ahorro del gasto público con motivo de juicios y procedimientos ganados o terminados mediante convenio favorable para el Estado.	Gestión / Eficacia / Anual / Estatal / Ascendente /	100.00 % Avance de la Meta 100.00	100.00 Semáforo ÓPTIMO
				Unidad de medida	Porcentaje
				Parámetros	
				■ 30	■ 70 ■ 130

Nombre del Programa Presupuestario: **Modernización del Registro Civil**

Avance Financiero Ejercido \$26,478,856.16

¹ Avances físicos y financieros preliminares a la Cuenta Pública para el ejercicio fiscal 2016.

Nivel **Fin** Resumen Narrativo Contribuir a aumentar la calidad en todos los elementos que conforman la identidad jurídica del ciudadano mediante el equipamiento, automatización e interconexión de las oficinas municipales del registro civil así como de los módulos estatales, regionales, nacionales e internacionales.

Denominación del Indicador	Método de cálculo	Definición del Indicador	Tipo/Dimensión/Frecuencia / Cobertura/Sentido	Valor Programado	Avance de la Meta
Porcentaje de Oficinas con Procesos de Levantamientos Automatizados, con servicio de expedición por Interconexión	(Oficinas Automatizadas e Interconectadas/Oficinas en Operación)*100	Este indicador muestra el Porcentaje de Oficinas con Procesos de Levantamientos Automatizados, con servicio de expedición por Interconexión	Estratégico /	100.00	78.66
			Eficacia /	% Avance de la Meta	Semáforo
			Anual /	78.66	ÓPTIMO
			Estatal /	Unidad de medida: Porcentaje	
			Ascendente /	Parámetros: 70 (rojo), 78 (amarillo), 130 (verde)	

Nivel **Propósito** Resumen Narrativo Módulos que poseen la capacidad operativa automatizada para la emisión de copias de actos registrales contenidas en la base de datos estatal

Denominación del Indicador	Método de cálculo	Definición del Indicador	Tipo/Dimensión/Frecuencia / Cobertura/Sentido	Valor Programado	Avance de la Meta
Módulos Equipados	Número de oficinas Equipadas e interconectadas	Son los módulos Municipales, regionales, estatales, nacionales e internacionales que son adecuados con los equipos, sistemas y programas que les permitan automatizar los procesos de administración de los actos registrales contenidos en la base de datos es	Estratégico /	122.00	95.71
			Eficacia /	% Avance de la Meta	Semáforo
			Anual /	78.45	ÓPTIMO
			Estatal /	Unidad de medida: Módulos/oficinas Interconectados	
			Ascendente /	Parámetros: 50 (rojo), 65 (amarillo), 130 (verde)	

Nivel **Componente** Resumen Narrativo Oficinas con proceso de levantamientos automatizados, con servicio de expedición interconectado, logrando una mejor atención al ciudadano.

Denominación del Indicador	Método de cálculo	Definición del Indicador	Tipo/Dimensión/Frecuencia / Cobertura/Sentido	Valor Programado	Avance de la Meta
Módulos de Jalisco con capacidad de operación Nacional	Módulos de Operación SIDEA en operación nacional	Son las oficinas de atención al público que cuentan con la capacidad operativa para la emisión de copias de actos registrales que son certificados por otras entidades federativas	Gestión /	125.00	84.00
			Eficacia /	% Avance de la Meta	Semáforo
			Anual /	67.20	MEJORABLE
			Estatal /	Unidad de medida: Modulo Interconectado	
			Ascendente /	Parámetros: 40 (rojo), 80 (amarillo), 130 (verde)	

Nivel **Componente** Resumen Narrativo Actos registrales obtenidos de ciudadanos que obtienen su documento por mediación de los sistemas automatizados del registro civil del estado de Jalisco

Denominación del Indicador	Método de cálculo	Definición del Indicador	Tipo/Dimensión/Frecuencia / Cobertura/Sentido	Valor Programado	Avance de la Meta
Tiempo de Servicio Promedio para Obtener un acta en las oficinas centrales	Suma Tiempos de Servicio de Operación a Folios Solicitados/Folios de Servicios Generados	Este indicador muestra el Tiempo de Servicio Promedio para Obtener un acta en las oficinas centrales	Gestión /	12.21	11.38
			Calidad /	% Avance de la Meta	Semáforo
			Anual /	93.20	ÓPTIMO
			Estatal /	Unidad de medida: Promedio	
			Descendente /	Parámetros: 120 (rojo), 105 (amarillo), 0 (verde)	

Nombre del Programa Presupuestario: **Mejora y control con eficiencia del archivo de instrumentos públicos**

Avance Financiero Ejercido \$583,601.00

¹ Avances físicos y financieros preliminares a la Cuenta Pública para el ejercicio fiscal 2016

Nivel **Fin** Resumen Narrativo Contribuir al acercamiento de la gestión de trámites y servicios del gobierno, a los 125 municipios de Jalisco, mediante la mejora y control con eficiencia del archivo de instrumentos públicos del Estado de Jalisco

Denominación del Indicador	Método de cálculo	Definición del Indicador	Tipo/Dimensión/Frecuencia /Cobertura/Sentido	Valor Programado	Avance de la Meta
Porcentaje de testimonios, transcripciones y copias certificadas de escrituras públicas expedidas	(Número de solicitudes favorables de instrumentos públicos/Número de solicitudes recibidas de instrumentos públicos)*100	Mide el total de solicitudes atendidas en relación a la expedición de copias certificadas, transcripciones y testimonios.	Estratégico / Eficacia / Mensual / Estatad / Ascendente /	100.00 % Avance de la Meta 99.00	99.00 Semáforo ÓPTIMO
Unidad de medida				Porcentaje	
Parámetros				<input type="checkbox"/> 20 <input type="checkbox"/> 80 <input type="checkbox"/> 130	

Nivel **Propósito** Resumen Narrativo Brindar seguridad jurídica de los actos celebrados por los ciudadanos ante los Notarios Públicos del Estado de Jalisco

Denominación del Indicador	Método de cálculo	Definición del Indicador	Tipo/Dimensión/Frecuencia /Cobertura/Sentido	Valor Programado	Avance de la Meta
Porcentaje de asuntos atendidos en relación a la función notarial	(Número de solicitudes favorables de instrumentos públicos/Número de solicitudes recibidas de instrumentos públicos)*100	Este indicador muestra el Porcentaje de asuntos atendidos en relación a la función notarial	Estratégico / Eficacia / Mensual / Estatad / Ascendente /	100.00 % Avance de la Meta 99.00	99.00 Semáforo ÓPTIMO
Unidad de medida				Porcentaje	
Parámetros				<input type="checkbox"/> 20 <input type="checkbox"/> 80 <input type="checkbox"/> 130	

Nivel **Componente** Resumen Narrativo Expedición de testimonios y certificación de escrituras públicas brindando certeza jurídica

Denominación del Indicador	Método de cálculo	Definición del Indicador	Tipo/Dimensión/Frecuencia /Cobertura/Sentido	Valor Programado	Avance de la Meta
Porcentaje de solicitudes de búsquedas y contestaciones de disposiciones testamentarias	(Número de solicitudes favorables de instrumentos públicos/Número de solicitudes recibidas de instrumentos públicos)*100	Mide el número de solicitudes en relación a la captura, búsqueda y contestación de disposiciones testamentarias	Gestión / Eficacia / Mensual / Estatad / Ascendente /	100.00 % Avance de la Meta 99.00	99.00 Semáforo ÓPTIMO
Unidad de medida				Porcentaje	
Parámetros				<input type="checkbox"/> 20 <input type="checkbox"/> 90 <input type="checkbox"/> 130	

Nivel **Componente** Resumen Narrativo Captura, búsqueda y contestación de solicitudes de la existencia de disposiciones testamentarias brindando servicio de calidad

Denominación del Indicador	Método de cálculo	Definición del Indicador	Tipo/Dimensión/Frecuencia /Cobertura/Sentido	Valor Programado	Avance de la Meta
Porcentaje de solicitudes de búsquedas y contestaciones de disposiciones testamentarias	(Número de solicitudes favorables de instrumentos públicos/Número de solicitudes recibidas de instrumentos públicos)*100	Mide el número de solicitudes en relación a la captura, búsqueda y contestación de disposiciones testamentarias	Gestión / Eficacia / Mensual / Estatad / Ascendente /	100.00 % Avance de la Meta 99.00	99.00 Semáforo ÓPTIMO
Unidad de medida				Porcentaje	
Parámetros				<input type="checkbox"/> 20 <input type="checkbox"/> 90 <input type="checkbox"/> 130	

Nombre del Programa Presupuestario: **Impresos y Publicaciones Oficiales**

Avance Financiero Ejercido \$1,501,693.63

¹ Avances físicos y financieros preliminares a la Cuenta Pública para el ejercicio fiscal 2016.

Nivel **Fin** Resumen Narrativo Contribuir con la estandarización de la imagen institucional del Gobierno del Estado, mediante el desarrollo de Impresos, servicios y productos gráficos oficiales.

Denominación del Indicador	Método de cálculo	Definición del Indicador	Tipo/Dimensión/Frecuencia /Cobertura/Sentido	Valor Programado	Avance de la Meta
Ordenes procesadas por servicios gráficos y publicaciones oficiales en total	Sumatoria de ordenes procesadas en total	Este indicador muestra el Ordenes procesadas por servicios gráficos y publicaciones oficiales en total	Estratégico /	2,040.00	2,157.00
			Eficacia /	% Avance de la Meta	Semáforo
			Mensual /	105.74	ÓPTIMO
			Estatal /	Unidad de medida	Orden de trabajo
			Ascendente /	Parámetros	65 75 130

Nivel **Propósito** Resumen Narrativo Dar certeza mediante su publicación a las disposiciones legales y otros aspectos normativos de los diferentes órganos del poder público. así como atender las necesidades de proyectos y servicios gráficos del Gobierno de Jalisco

Denominación del Indicador	Método de cálculo	Definición del Indicador	Tipo/Dimensión/Frecuencia /Cobertura/Sentido	Valor Programado	Avance de la Meta
Ordenes procesadas por servicios gráficos y publicaciones oficiales	Sumatoria de ordenes procesadas.	Numero de ordenes procesadas por servicios gráficos y publicaciones oficiales	Estratégico /	2,040.00	2,157.00
			Eficacia /	% Avance de la Meta	Semáforo
			Mensual /	105.74	ÓPTIMO
			Estatal /	Unidad de medida	Orden de trabajo
			Ascendente /	Parámetros	65 80 130

Nivel **Componente** Resumen Narrativo Servicios y productos gráficos y editoriales atendidos. impresos y productos gráficos validados o certificados.

Denominación del Indicador	Método de cálculo	Definición del Indicador	Tipo/Dimensión/Frecuencia /Cobertura/Sentido	Valor Programado	Avance de la Meta
Servicios y productos gráficos editoriales atendidos, validados y/o certificados	Sumatoria de ordenes procesadas	Servicios y productos gráficos y editoriales atendidos, Impresos y productos gráficos validados o certificados	Gestión /	2,040.00	2,157.00
			Eficacia /	% Avance de la Meta	Semáforo
			Mensual /	105.74	ÓPTIMO
			Estatal /	Unidad de medida	Orden de trabajo
			Ascendente /	Parámetros	65 80 130

Nivel **Componente** Resumen Narrativo Periódico Oficial impreso y publicado

Denominación del Indicador	Método de cálculo	Definición del Indicador	Tipo/Dimensión/Frecuencia /Cobertura/Sentido	Valor Programado	Avance de la Meta
Servicios y productos gráficos editoriales atendidos, validados y/o certificados	Sumatoria de ordenes procesadas	Servicios y productos gráficos y editoriales atendidos, Impresos y productos gráficos validados o certificados	Gestión /	157.00	159.00
			Eficacia /	% Avance de la Meta	Semáforo
			Mensual /	101.27	ÓPTIMO
			Estatal /	Unidad de medida	Ordenes Procesadas
			Ascendente /	Parámetros	65 80 130

Nombre del Programa Presupuestario:

Guarda y Custodia del Patrimonio Inmobiliario del Estado

Avance Financiero

Ejercido

\$6,745,394.33

¹ Avances físicos y financieros preliminares a la Cuenta Pública para el ejercicio fiscal 2016

Nivel **Fin** Resumen Narrativo Contribuir a la regularización, control y cuidado de inmuebles propiedad estatal, mediante la implementación de acciones legales respectivas ante las instituciones y/o dependencias a fin de que se aboquen a la recuperación física y material de los inmuebles propiedad estatal

Denominación del Indicador	Método de cálculo	Definición del Indicador	Tipo/Dimensión/Frecuencia /Cobertura/Sentido	Valor Programado	Avance de la Meta
Número de Inmuebles Propiedad Estatal, bajo control y cuidado de la Dirección de Patrimonio Inmobiliario	Número de Inmuebles Propiedad Estatal a Verificar, Señalizar, Enmallar y Sanear	Mide el número de inmuebles propiedad del Gobierno del Estado, Verificados, Enmallados, Saneados y Señalizados	Estratégico /	890.00	778.00
			Eficacia /	% Avance de la Meta	Semáforo
			Anual /	87.42	ÓPTIMO
			Estatal /	Unidad de medida	Inmueble Patrimonial
			Ascendente /	Parámetros	30 60 130

Nivel **Propósito** Resumen Narrativo Garantizar la seguridad jurídica en el patrimonio Inmobiliario del Estado de Jalisco, al recabado de documentos que acrediten el inmueble como propiedad del Gobierno del Estado

Denominación del Indicador	Método de cálculo	Definición del Indicador	Tipo/Dimensión/Frecuencia /Cobertura/Sentido	Valor Programado	Avance de la Meta
Porcentaje de Registro actualizado a nombre del Gobierno del Estado	(Número de Predios con Documentación Actualizada/Número de Predios No Actualizados Programados)*100	Numero de predios propiedad del estado con documentación que acredite la legal posesión del inmueble a nombre del estado	Estratégico /	100.00	100.00
			Eficacia /	% Avance de la Meta	Semáforo
			Anual /	100.00	ÓPTIMO
			Estatal /	Unidad de medida	Porcentaje
			Ascendente /	Parámetros	30 60 130

Nivel **Componente** Resumen Narrativo Inmuebles regularizados administrativa y/o legalmente, con la concentración de documentos utilizando el proceso legal correspondiente.

Denominación del Indicador	Método de cálculo	Definición del Indicador	Tipo/Dimensión/Frecuencia /Cobertura/Sentido	Valor Programado	Avance de la Meta
Porcentaje de Inmuebles Regularizados	(Número de Inmuebles Regularizados/Número de Inmuebles a Regularizar Administrativa y/o Legal de Inmuebles)*100	Mide los inmuebles propiedad del estado regularizados	Gestión /	100.00	75.10
			Eficacia /	% Avance de la Meta	Semáforo
			Anual /	75.10	ÓPTIMO
			Estatal /	Unidad de medida	Porcentaje
			Ascendente /	Parámetros	30 60 130

Nivel **Componente** Resumen Narrativo Inmuebles verificados física y legalmente, así como la delimitación, señalización y saneamiento de estos.

Denominación del Indicador	Método de cálculo	Definición del Indicador	Tipo/Dimensión/Frecuencia /Cobertura/Sentido	Valor Programado	Avance de la Meta
Porcentaje de Inmuebles Propiedad Estatal	(Número de Inmuebles Regularizados bajo el control y cuidado de la Dirección de Patrimonio Inmobiliario/Total de Número de Inmuebles a Regularizar, Verificar, Sanear, Enmallar y Emplacar)*100	Mide los inmuebles propiedad del Gobierno del Estado Regularizados, Verificados, Saneados y Señalizados	Gestión /	100.00	74.97
			Eficacia /	% Avance de la Meta	Semáforo
			Anual /	74.97	ÓPTIMO
			Estatal /	Unidad de medida	Porcentaje
			Ascendente /	Parámetros	30 60 130

Nombre del Programa Presupuestario:

Certificación de documentos públicos dando certeza y seguridad jurídica a los ciudadanos

Avance Financiero

Ejercido

\$158,059.66

¹ Avances físicos y financieros preliminares a la Cuenta Pública para el ejercicio fiscal 2016.

Nivel **Fin** Resumen Narrativo Contribuir a la prestación de servicios públicos y eficientes y de calidad mediante legalización de firmas y apostilla de documentos para garantizar la seguridad jurídica a los documentos públicos que presenta la Ciudadanía

Denominación del Indicador	Método de cálculo	Definición del Indicador	Tipo/Dimensión/Frecuencia /Cobertura/Sentido	Valor Programado	Avance de la Meta
Número de documentos legalizados y apostillados atendidos	Número de solicitudes de legalización y apostilla atendidas	Mide el número de documentos atendidos	Estratégico / Eficacia / Mensual / Estatad / Ascendente /	26,813.00 % Avance de la Meta 103.40	27,725.00 Semáforo ÓPTIMO
Unidad de medida				Total de documentos atendidos	
Parámetros				<input type="checkbox"/> 50 <input type="checkbox"/> 80 <input type="checkbox"/> 130	

Nivel **Propósito** Resumen Narrativo Los Ciudadanos del Estado de Jalisco cuentan con certeza jurídica y servicios gubernamentales modernos, eficientes y de calidad a través de la legalización y apostilla de sus documentos

Denominación del Indicador	Método de cálculo	Definición del Indicador	Tipo/Dimensión/Frecuencia /Cobertura/Sentido	Valor Programado	Avance de la Meta
Total de solicitudes de legalización y apostilla generadas	Número de solicitudes de legalización y apostilla atendidas	Este indicador muestra el Total de solicitudes de legalización y apostilla generadas	Estratégico / Eficacia / Mensual / Estatad / Ascendente /	9,384.00 % Avance de la Meta 111.60	10,473.00 Semáforo ÓPTIMO
Unidad de medida				Documentos atendidos	
Parámetros				<input type="checkbox"/> 50 <input type="checkbox"/> 80 <input type="checkbox"/> 130	

Nivel **Componente** Resumen Narrativo Documentos públicos legalizados y apostillados.

Denominación del Indicador	Método de cálculo	Definición del Indicador	Tipo/Dimensión/Frecuencia /Cobertura/Sentido	Valor Programado	Avance de la Meta
Porcentaje de documentos legalizados y apostillados	(Número de solicitudes recibidas de legalización y apostilla/Número de solicitudes de legalización y apostilla generadas)*100	Mide los documentos legalizados y apostillados	Gestión / Eficacia / Mensual / Estatad / Ascendente /	100.00 % Avance de la Meta 91.63	91.63 Semáforo ÓPTIMO
Unidad de medida				Porcentaje	
Parámetros				<input type="checkbox"/> 50 <input type="checkbox"/> 80 <input type="checkbox"/> 130	

Nivel **Componente** Resumen Narrativo Documentos públicos apostillados y legalizados brindando altos estándares de seguridad

Denominación del Indicador	Método de cálculo	Definición del Indicador	Tipo/Dimensión/Frecuencia /Cobertura/Sentido	Valor Programado	Avance de la Meta
Porcentaje de documentos legalizados y apostillados con altos estándares de seguridad	(Documentos legalizados y apostillados verificados /Documentos legalizados y apostillados digitalizados)*100	Mide los documentos emitidos con altos estándares de seguridad	Gestión / Eficacia / Mensual / Estatad / Ascendente /	100.00 % Avance de la Meta 91.63	91.63 Semáforo ÓPTIMO
Unidad de medida				Porcentaje	
Parámetros				<input type="checkbox"/> 50 <input type="checkbox"/> 80 <input type="checkbox"/> 130	

Nombre del Programa Presupuestario: **Atención y Seguimiento de los Asuntos Jurídicos del Gobierno del Estado**

Avance Financiero Ejercido

¹ Avances físicos y financieros preliminares a la Cuenta Pública para el ejercicio fiscal 2016

Nivel **Fin** Resumen Narrativo Contribuir a la consolidación del Estado de Derecho en el ámbito de competencia de la Subsecretaría de Asuntos Jurídicos de Secretaría General de Gobierno, otorgándoles certeza jurídica, mediante el seguimiento oportuno de los asuntos recibidos.

Denominación del Indicador	Método de cálculo	Definición del Indicador	Tipo/Dimensión/Frecuencia /Cobertura/Sentido	Valor Programado	Avance de la Meta
Porcentaje de asuntos en los que se brinda Certeza Jurídica sobre los asuntos recibidos	(Asuntos jurídicos atendidos 1/Asuntos jurídicos recibidos 1)*100	Este indicador muestra el Número de asuntos en los que se brinda Certeza Jurídica sobre los asuntos recibidos	Estratégico / Eficacia / Anual / Estatad / Ascendente /	100.00 % Avance de la Meta 100.00	100.00 Semáforo ÓPTIMO
Unidad de medida				Porcentaje	
Parámetros				<input type="checkbox"/> 30 <input type="checkbox"/> 89.99 <input type="checkbox"/> 130	

Nivel **Propósito** Resumen Narrativo Las Dependencias, Entidades y Ciudadanos que plantean a la Subsecretaría de Asuntos Jurídicos consultas y demás asuntos jurídicos, obtienen asesoría legal y certeza jurídica.

Denominación del Indicador	Método de cálculo	Definición del Indicador	Tipo/Dimensión/Frecuencia /Cobertura/Sentido	Valor Programado	Avance de la Meta
Porcentaje de Dependencias, entidades y ciudadanos atendidas	(Asuntos jurídicos atendidos 2/Asuntos jurídicos recibidos 2)*100	Este indicador muestra el Número de Dependencias, entidades y ciudadanos atendidas	Estratégico / Eficacia / Anual / Estatad / Ascendente /	100.00 % Avance de la Meta 100.00	100.00 Semáforo ÓPTIMO
Unidad de medida				Porcentaje	
Parámetros				<input type="checkbox"/> 30 <input type="checkbox"/> 89.99 <input type="checkbox"/> 130	

Nivel **Componente** Resumen Narrativo Dar seguimiento oportuno en apego a estricto estado de derecho los asuntos recibidos.

Denominación del Indicador	Método de cálculo	Definición del Indicador	Tipo/Dimensión/Frecuencia /Cobertura/Sentido	Valor Programado	Avance de la Meta
Porcentaje de asuntos jurídicos atendidos sobre de los asuntos recibidos	(Asuntos jurídicos atendidos 3/Asuntos jurídicos recibidos 3)*100	Análisis y seguimiento a los asuntos jurídicos recibidos.	Gestión / Eficacia / Anual / Estatad / Ascendente /	100.00 % Avance de la Meta 100.00	100.00 Semáforo ÓPTIMO
Unidad de medida				Porcentaje	
Parámetros				<input type="checkbox"/> 30 <input type="checkbox"/> 89.99 <input type="checkbox"/> 130	

Nivel **Componente** Resumen Narrativo Asesoría jurídica gubernamental solicitada por entidades públicas

Denominación del Indicador	Método de cálculo	Definición del Indicador	Tipo/Dimensión/Frecuencia /Cobertura/Sentido	Valor Programado	Avance de la Meta
Porcentaje de Consultas jurídicas con seguimiento entre las planteadas.	(Asuntos jurídicos atendidos 7/Asuntos Jurídicos recibidos 7)+100	Asesoría Jurídica Gubernamental solicitada por Entidades Públicas y por particulares.	Gestión / Eficacia / Anual / Estatad / Ascendente /	100.00 % Avance de la Meta 100.00	100.00 Semáforo ÓPTIMO
Unidad de medida				Porcentaje	
Parámetros				<input type="checkbox"/> 30 <input type="checkbox"/> 89.99 <input type="checkbox"/> 130	

Nombre del Programa Presupuestario: **Asesoría técnica en la administración de recursos financieros, humanos, tecnológicos y optimización de servicios generales**

Avance Financiero Ejercido

¹ Avances físicos y financieros preliminares a la Cuenta Pública para el ejercicio fiscal 2016.

Nivel **Componente** Resumen Narrativo Asesorías técnicas y administrativas realizadas para el mejoramiento en la organización y funcionamiento de las unidades ejecutoras del gasto de la Secretaría General de Gobierno

Denominación del Indicador	Método de cálculo	Definición del Indicador	Tipo/Dimensión/Frecuencia /Cobertura/Sentido	Valor Programado	Avance de la Meta
Transparencia en los recursos	Número de Informes	Mide la transparencia de los recursos financieros auditados por la autoridad competente	Gestión / Eficacia / Anual / Estatad / Descendente/	12.00 % Avance de la Meta 100.00	12.00 Semáforo ÓPTIMO
Unidad de medida				Informes	
Parámetros				<input type="checkbox"/> 120 <input type="checkbox"/> 105 <input type="checkbox"/> 0	

Nivel **Componente** Resumen Narrativo Requerimientos de equipo, servicios, consumibles y sistemas de información atendidos

Denominación del Indicador	Método de cálculo	Definición del Indicador	Tipo/Dimensión/Frecuencia /Cobertura/Sentido	Valor Programado	Avance de la Meta
Porcentaje de Servicios de atención a requerimientos en informática	(Total de solicitudes de servicio resueltas satisfactoriamente/Total de solicitudes de servicio recibidas)*100	Este indicador muestra el Porcentaje de Servicios de atención a requerimientos en informática	Gestión / Eficacia / Anual / Estatad / Ascendente/	100.00 % Avance de la Meta 99.96	99.96 Semáforo ÓPTIMO
Unidad de medida				Porcentaje	
Parámetros				<input type="checkbox"/> 80 <input type="checkbox"/> 90 <input type="checkbox"/> 130	

Nivel **Componente** Resumen Narrativo Servidores públicos titulados en diferentes niveles académicos, logrando que el servidor público obtenga finalmente el grado de Titulado y Certificado, en su caso para otorgar una mejor atención ciudadana.

Denominación del Indicador	Método de cálculo	Definición del Indicador	Tipo/Dimensión/Frecuencia /Cobertura/Sentido	Valor Programado	Avance de la Meta
Porcentaje de Servidores públicos profesionalizados y/o certificados académicamente	(Servidores públicos becados/Servidores públicos acreditados)*100	Mide la profesionalización de lo servidores públicos	Gestión / Eficacia / Anual / Estatad / Ascendente/	80.00 % Avance de la Meta 100.00	80.00 Semáforo ÓPTIMO
Unidad de medida				Porcentaje	
Parámetros				<input type="checkbox"/> 30 <input type="checkbox"/> 90 <input type="checkbox"/> 130	

Nivel **Componente** Resumen Narrativo Bienes muebles e inmuebles mejorados

Denominación del Indicador	Método de cálculo	Definición del Indicador	Tipo/Dimensión/Frecuencia /Cobertura/Sentido	Valor Programado	Avance de la Meta
Porcentaje de Bienes muebles e inmuebles en condiciones óptimas para la realización de las actividades diarias	(Total de solicitudes de servicio resueltas satisfactoriamente/Total de solicitudes de servicio recibidas)*100	Mide los bienes muebles e inmuebles que se encuentran en buenas condiciones.	Gestión / Eficacia / Anual / Estatad / Ascendente/	80.00 % Avance de la Meta 100.00	80.00 Semáforo ÓPTIMO
Unidad de medida				Porcentaje	
Parámetros				<input type="checkbox"/> 20.01 <input type="checkbox"/> 80 <input type="checkbox"/> 130	

Nombre del Programa Presupuestario: **Actos registrales y mercantiles**

Avance Financiero Ejercido

¹ Avances físicos y financieros preliminares a la Cuenta Pública para el ejercicio fiscal 2016

Nivel **Fin** Resumen Narrativo Contribuir a entregar de manera oportuna a la ciudadanía los derechos inscritos, trafico inmobiliario y mercantil solicitados a través del buzón de quejas y sugerencias y correo electrónico de esta Dependencia

Denominación del Indicador	Método de cálculo	Definición del Indicador	Tipo/Dimensión/Frecuencia /Cobertura/Sentido	Valor Programado	Avance de la Meta
Porcentaje de Actos Registrados	(Solicitudes Atendidas/Solicitudes Recibidas)*100	Este indicador muestra el Porcentaje de Actos Registrados	Estratégico / Eficacia / Mensual / Estatad / Ascendente /	100.00 % Avance de la Meta 90.29	90.29 Semáforo ÓPTIMO
				Unidad de medida	Porcentaje
				Parámetros	
				■ 75	■ 85 ■ 130

Nivel **Propósito** Resumen Narrativo Brindar atención a los usuarios en las 14 Oficinas Foráneas y en las Oficinas Centrales de Guadalajara

Denominación del Indicador	Método de cálculo	Definición del Indicador	Tipo/Dimensión/Frecuencia /Cobertura/Sentido	Valor Programado	Avance de la Meta
Total de Actos Registrados A	(Solicitudes Recibidas/Solicitudes Atendidas)*100	Este indicador muestra el Total de Actos Registrados A	Estratégico / Eficacia / Mensual / Estatad / Ascendente /	618,109.00 % Avance de la Meta 93.72	579,308.69 Semáforo ÓPTIMO
				Unidad de medida	Actos Registrados
				Parámetros	
				■ 75	■ 85 ■ 130

Nivel **Componente** Resumen Narrativo Derechos inscritos entregados al usuario

Denominación del Indicador	Método de cálculo	Definición del Indicador	Tipo/Dimensión/Frecuencia /Cobertura/Sentido	Valor Programado	Avance de la Meta
Porcentaje de Actos Registrados D	(Solicitudes Atendidas D/Solicitudes Recibidas D)*100	Este indicador muestra el Porcentaje de Actos Registrados D	Gestión / Eficacia / Mensual / Estatad / Ascendente /	100.00 % Avance de la Meta 90.29	90.29 Semáforo ÓPTIMO
				Unidad de medida	Porcentaje
				Parámetros	
				■ 75	■ 85 ■ 130

Nivel **Componente** Resumen Narrativo Administración y control del acervo registral resguardado

Denominación del Indicador	Método de cálculo	Definición del Indicador	Tipo/Dimensión/Frecuencia /Cobertura/Sentido	Valor Programado	Avance de la Meta
Porcentaje de Actos Registrados B	(Solicitudes Atendidas/Solicitudes Recibidas)*100	Este indicador muestra el Porcentaje de Actos Registrados B	Gestión / Eficacia / Mensual / Estatad / Ascendente /	100.00 % Avance de la Meta 90.29	90.29 Semáforo ÓPTIMO
				Unidad de medida	Porcentaje
				Parámetros	
				■ 75	■ 85 ■ 130

Unidad Responsable Secretaría de Planeación, Administración y Finanzas

¹ Avances físicos y financieros preliminares a la Cuenta Pública para el ejercicio fiscal 2016.

Nombre del Programa Vinculación con Organismos Públicos Descentralizados del Poder Ejecutivo
Presupuestario:

Avance Financiero Ejercido

Nivel **Fin** Resumen Narrativo Contribuir a la vinculación y extensión efectiva y funcional con las entidades gubernamentales mediante la armonización operativa de acuerdo a la normatividad vigente del Gobierno del Estado de Jalisco.

Denominación del Indicador	Método de cálculo	Definición del Indicador	Tipo/Dimensión/Frecuencia /Cobertura/Sentido	Valor Programado	Avance de la Meta
P1F Número de análisis y estudios concluidos a entidades paraestatales.	Número de solicitudes atendidas (F)	Auditorías efectuadas a dependencias del ejecutivo, organismos paraestatales y fideicomisos	Estratégico / Eficacia / Anual / Estatad / Ascendente /	10.00 % Avance de la Meta 100.00	10.00 Semáforo ÓPTIMO
Unidad de medida				Estudio	
Parámetros				<input type="text" value="60"/> <input type="text" value="79.99"/> <input type="text" value="130"/>	

Nivel **Propósito** Resumen Narrativo El Gobierno de estado cuentan con entidades gubernamentales que operan armonizadamente de acuerdo a la normatividad vigente.

Denominación del Indicador	Método de cálculo	Definición del Indicador	Tipo/Dimensión/Frecuencia /Cobertura/Sentido	Valor Programado	Avance de la Meta
P1P Porcentaje de Vinculación efectiva con las entidades gubernamentales	(Número de solicitudes atendidas (P)/Número de solicitudes atendidas de las entidades (P))*100	Dar cumplimiento y atención a las solicitudes de las entidades gubernamentales y cumplimiento, así como Normar e impulsar el desarrollo administrativo y organizacional del Poder Ejecutivo	Estratégico / Eficacia / Anual / Estatad / Ascendente /	100.00 % Avance de la Meta 95.59	95.59 Semáforo ÓPTIMO
Unidad de medida				Porcentaje	
Parámetros				<input type="text" value="30"/> <input type="text" value="70"/> <input type="text" value="130"/>	

Nivel **Componente** Resumen Narrativo Secretarías, dependencias, Entidades Paraestatales y Municipios del Estado de Jalisco, vinculadas

Denominación del Indicador	Método de cálculo	Definición del Indicador	Tipo/Dimensión/Frecuencia /Cobertura/Sentido	Valor Programado	Avance de la Meta
P1C1 Porcentaje de cumplimiento de la legislación aplicable por parte de las Secretarías, dependencias, Entidades Paraestatales y Municipios del estado de Jalisco. P1C1	(Número de solicitudes atendidas P1C1/Número de solicitudes de las entidades P1C1)*100	Porcentaje de cumplimiento de la legislación aplicable por parte de las Secretarías, dependencias, Entidades Paraestatales y Municipios del estado de Jalisco.	Gestión / Eficacia / Mensual / Estatad / Ascendente /	100.00 % Avance de la Meta 95.84	95.84 Semáforo ÓPTIMO
Unidad de medida				Porcentaje	
Parámetros				<input type="text" value="60"/> <input type="text" value="79.99"/> <input type="text" value="130"/>	

Nivel **Componente** Resumen Narrativo Entidades Paraestatales, vinculadas

Denominación del Indicador	Método de cálculo	Definición del Indicador	Tipo/Dimensión/Frecuencia /Cobertura/Sentido	Valor Programado	Avance de la Meta
P1C2 Entidades Paraestatales vinculadas.	(Número de organismos en norma p1c2+total de organismos p1c2)	Vigilar a través del órgano máximo de gobierno de las Entidades, la correcta aplicación del presupuesto, de sus políticas salariales, y en general del uso de los diferentes recursos	Gestión / Eficacia / Mensual / Estatad / Ascendente /	90.00 % Avance de la Meta 91.16	82.04 Semáforo ÓPTIMO
Unidad de medida				Solicitudes	
Parámetros				<input type="text" value="30"/> <input type="text" value="70"/> <input type="text" value="130"/>	

¹ Avances físicos y financieros preliminares a la Cuenta Pública para el ejercicio fiscal 2016

Nivel	Componente	Resumen Narrativo	Municipios, vinculados y atendidos			
Denominación del Indicador	Método de cálculo	Definición del Indicador	Tipo/Dimensión/Frecuencia /Cobertura/Sentido	Valor Programado	Avance de la Meta	
P1C4 Porcentaje de cumplimiento de los municipios de la legislación aplicable	(Municipios atendidos P1C4/Total de solicitudes P1C4)*100	Municipios vinculados y atendidos.	Gestión / Eficacia / Mensual / Estatal / Ascendente /	90.00 % Avance de la Meta 111.07	99.96 Semáforo ÓPTIMO	
				Unidad de medida	Porcentaje	
				Parámetros		
				■ 30	■ 70 ■ 130	

Nivel	Componente	Resumen Narrativo	Servicios integrales, proporcionados en tiempo y en forma			
Denominación del Indicador	Método de cálculo	Definición del Indicador	Tipo/Dimensión/Frecuencia /Cobertura/Sentido	Valor Programado	Avance de la Meta	
P1C3 Porcentaje de programas y servicios otorgados a través de Unidades Regionales de Servicios Estatales	(No. servicios 2016 p1c3/No. servicio 2015 p1c3)*100	Vincular los servicios del Gobierno del Estado a través de un modelo de descentralización regional	Gestión / Eficacia / Mensual / Estatal / Ascendente /	5.00 % Avance de la Meta 88.80	4.44 Semáforo ÓPTIMO	
				Unidad de medida	Porcentaje	
				Parámetros		
				■ 30	■ 70 ■ 130	

Nivel	Componente	Resumen Narrativo	Fideicomisos, vinculados			
Denominación del Indicador	Método de cálculo	Definición del Indicador	Tipo/Dimensión/Frecuencia /Cobertura/Sentido	Valor Programado	Avance de la Meta	
P1C5 Porcentaje de cumplimiento de los fideicomisos de la legislación aplicable	(Fideicomisos verificados P1C5/Total de Fideicomisos P1C5)*100	Señala el grado de cumplimiento a razón de porcentaje acerca de los Fideicomisos vinculados.	Gestión / Eficacia / Mensual / Estatal / Ascendente /	90.00 % Avance de la Meta 108.84	97.96 Semáforo ÓPTIMO	
				Unidad de medida	Porcentaje	
				Parámetros		
				■ 50	■ 70 ■ 130	

Nombre del Programa Presupuestario: **Tecnologías Informática y Telecomunicación**

Avance Financiero Ejercido \$135,307,231.07

Nivel	Fin	Resumen Narrativo	Contribuir con las dependencias y OPD's del gobierno de Jalisco, mediante el desarrollo de un gobierno digital, para impulsar la política de datos abiertos.			
Denominación del Indicador	Método de cálculo	Definición del Indicador	Tipo/Dimensión/Frecuencia /Cobertura/Sentido	Valor Programado	Avance de la Meta	
Porcentaje de dependencias y entidades del Ejecutivo apegadas a las normas emitidas por la DGTI.	(Total de Dependencias, Secretarías y Entidades del Gobierno del Estado de Jalisco que adquieren bienes y servicios en el marco normativo/El total de las Dependencias, Secretarías y Entidades del Gobierno de Jalisco)*100	Este indicador muestra el Porcentaje de dependencias y entidades del Ejecutivo apegadas a las normas emitidas por la DGTI.	Estratégico / Eficacia / Anual / Estatal / Ascendente /	100.00 % Avance de la Meta 100.00	100.00 Semáforo ÓPTIMO	
				Unidad de medida	Porcentaje	
				Parámetros		
				■ 98	■ 99.99 ■ 130	

¹ Avances físicos y financieros preliminares a la Cuenta Pública para el ejercicio fiscal 2016.

Nivel **Propósito** Resumen Narrativo Dependencias, Secretarías y Entidades del gobierno de Jalisco atienden la estandarización del marco normativo de las tecnologías de información y de las telecomunicaciones.

Denominación del Indicador	Método de cálculo	Definición del Indicador	Tipo/Dimensión/Frecuencia /Cobertura/Sentido	Valor Programado	Avance de la Meta
Porcentaje de Dependencias, Secretarías y Entidades apegadas al marco normativo de las tecnologías de la información y de las telecomunicaciones emitidas por la DGTI.	(Total horas mensuales con disponibilidad de servicio/Total de horas al mes con disponibilidad)*100	Este indicador muestra el Total de Dependencias, Secretarías y Entidades apegadas al marco normativo de las tecnologías de la información y de las telecomunicaciones emitidas por la DGTI.	Estratégico / Eficacia / Mensual / Estatad / Ascendente /	100.00 % Avance de la Meta 100.00	100.00 Semáforo ÓPTIMO
Unidad de medida				Porcentaje	
Parámetros				70	90 130

Nivel **Componente** Resumen Narrativo Infraestructura Tecnológica de voz, datos y video actualizada y con mantenimiento

Denominación del Indicador	Método de cálculo	Definición del Indicador	Tipo/Dimensión/Frecuencia /Cobertura/Sentido	Valor Programado	Avance de la Meta
Porcentaje de cumplimiento respecto de los servicios de telefonía y telecomunicaciones que se ofrece a dependencias	(Porcentaje del valor anual de cada servicio sobre telefonía y telecomunicaciones/El total anual de los servicios de telefonía y telecomunicaciones)*100	Infraestructura Tecnológica de voz, datos y video actualizada y con mantenimiento.	Gestión / Eficacia / Mensual / Estatad / Ascendente /	100.00 % Avance de la Meta 100.00	100.00 Semáforo ÓPTIMO
Unidad de medida				Porcentaje	
Parámetros				70	90 130

Nivel **Componente** Resumen Narrativo Renovación, soporte y mantenimiento del equipo informático (hardware - software y licencias), realizados

Denominación del Indicador	Método de cálculo	Definición del Indicador	Tipo/Dimensión/Frecuencia /Cobertura/Sentido	Valor Programado	Avance de la Meta
Porcentaje de avance para la renovación, soporte y mantenimiento de equipo informático y de software licenciado.	(Porcentaje del valor anual de cada renovación, soporte y mantenimiento del equipo informático /El total anual de los equipos informáticos renovados, con soporte y mantenimiento) *100	Equipo informático (hardware - software y licencias), renovado, con soporte y/o mantenimientos realizados.	Gestión / Eficacia / Mensual / Estatad / Ascendente /	100.00 % Avance de la Meta 100.00	100.00 Semáforo ÓPTIMO
Unidad de medida				Porcentaje	
Parámetros				70	90 130

Nivel **Componente** Resumen Narrativo Sistemas y aplicaciones para sistematización de procesos institucionales y servicios a la ciudadanía, desarrollados y operando

Denominación del Indicador	Método de cálculo	Definición del Indicador	Tipo/Dimensión/Frecuencia /Cobertura/Sentido	Valor Programado	Avance de la Meta
Porcentaje de cumplimiento de Proyecto con respecto a su plan de trabajo y la consideración en el costo del proyecto	(Porcentaje de avance de cumplimiento del plan de trabajo del proyecto /El costo del proyecto del sistema elaborado por proveedor externo) *100	Sistemas y aplicaciones desarrollados, para sistematización de procesos institucionales y servicios a la ciudadanía operando.	Gestión / Eficacia / Mensual / Estatad / Ascendente /	100.00 % Avance de la Meta 100.00	100.00 Semáforo ÓPTIMO
Unidad de medida				Porcentaje	
Parámetros				60	90 130

¹ Avances físicos y financieros preliminares a la Cuenta Pública para el ejercicio fiscal 2016

Nivel **Componente** Resumen Narrativo **Servicios de Gobierno Electrónico mediante herramientas digitales de las Secretarías y OPD's, operando**

Denominación del Indicador	Método de cálculo	Definición del Indicador	Tipo/Dimensión/Frecuencia /Cobertura/Sentido	Valor Programado	Avance de la Meta
Porcentaje de cumplimiento de Proyectos para servicios en línea, con respecto a su plan de trabajo y la consideración en el costo del proyecto.	(Porcentaje de avance en el cumplimiento del plan de trabajo del proyecto digital de servicios en línea /El costo del proyecto elaborado por proveedor externo)*100	Servicios, políticas, metodologías y herramientas digitales en las Secretarías y OPD's (Gobierno electrónico), operando y actualizadas.	Gestión /	100.00	100.00
			Eficacia /	% Avance de la Meta	Semáforo
			Mensual /	100.00	ÓPTIMO
			Estatad /	Unidad de medida	Porcentaje
			Ascendente /	Parámetros	59 79 130

Nivel **Componente** Resumen Narrativo **Proyectos Estratégicos en Tecnologías de Información, planeados y entregados**

Denominación del Indicador	Método de cálculo	Definición del Indicador	Tipo/Dimensión/Frecuencia /Cobertura/Sentido	Valor Programado	Avance de la Meta
Porcentaje de cumplimiento en horas de proyectos de administración, con respecto a su plan de trabajo y consideración del Costo del proyecto.	(Porcentaje en horas en el desarrollo de cada proyecto /Las horas del total de proyectos en desarrollo)*100	Proyectos estratégicos planeados en tecnologías de información terminados y entregados a dependencias	Gestión /	100.00	100.00
			Eficacia /	% Avance de la Meta	Semáforo
			Mensual /	100.00	ÓPTIMO
			Estatad /	Unidad de medida	Porcentaje
			Ascendente /	Parámetros	70 90 130

Nivel **Componente** Resumen Narrativo **Administración del gasto de telecomunicaciones, distribuido**

Denominación del Indicador	Método de cálculo	Definición del Indicador	Tipo/Dimensión/Frecuencia /Cobertura/Sentido	Valor Programado	Avance de la Meta
Porcentaje de servicios de la telefonía y enlaces de telecomunicación funcionando, en consideración al pago mensual.	(Número de facturas atendidas y pagadas /Número de facturas solicitadas en pago) *100	Telefonía y telecomunicaciones administradas y distribuido el pago en las dependencias.	Gestión /	100.00	100.00
			Eficacia /	% Avance de la Meta	Semáforo
			Mensual /	100.00	ÓPTIMO
			Estatad /	Unidad de medida	Porcentaje
			Ascendente /	Parámetros	59 79 130

Nivel **Componente** Resumen Narrativo **Servicios de la Red de Datos de las áreas financieras de las Secretarías, operando**

Denominación del Indicador	Método de cálculo	Definición del Indicador	Tipo/Dimensión/Frecuencia /Cobertura/Sentido	Valor Programado	Avance de la Meta
Porcentaje de cumplimiento respecto de los sistemas y servicios financieros actualizados y con mantenimiento.	(Porcentaje de cumplimiento en horas, respecto de los servicios que el centro de datos de Tecnología Financiera ofrece en el mes /El total de horas hábiles en el mes del año actual) *100	Sistemas y servicios de la Red de Datos de las áreas financieras de las Secretarías operando y actualizados.	Gestión /	100.00	100.00
			Eficacia /	% Avance de la Meta	Semáforo
			Mensual /	100.00	ÓPTIMO
			Estatad /	Unidad de medida	Porcentaje
			Ascendente /	Parámetros	70 90 130

Nombre del Programa Presupuestario: **Profesionalización de los Servidores Públicos del Poder Ejecutivo y Programa de Ahorro de Recursos**

Avance Financiero Ejercido

¹ Avances físicos y financieros preliminares a la Cuenta Pública para el ejercicio fiscal 2016.

Nivel **Fin** Resumen Narrativo **Contribuir a la formación y profesionalización de los Servidores Públicos mediante la capacitación.**

Denominación del Indicador	Método de cálculo	Definición del Indicador	Tipo/Dimensión/Frecuencia / Cobertura/Sentido	Valor Programado	Avance de la Meta	
Porcentaje de servidores públicos con cursos de capacitación respecto al año inmediato anterior	Informe del secretario*10	Este indicador muestra el Porcentaje de servidores públicos con cursos de capacitación respecto al año inmediato anterior	Estratégico / Eficacia / Anual / Estatad / Ascendente /	100.00 % Avance de la Meta 100.00	100.00 Semáforo ÓPTIMO	
Unidad de medida				Porcentaje		
Parámetros				25	80	130

Nivel **Propósito** Resumen Narrativo **Servidores públicos capacitados para el desempeño eficiente de sus actividades laborales**

Denominación del Indicador	Método de cálculo	Definición del Indicador	Tipo/Dimensión/Frecuencia / Cobertura/Sentido	Valor Programado	Avance de la Meta	
Porcentaje de cursos impartidos, asistencia de los servidores públicos y retroalimentación de los cursos	Desempeño nuevas actividades laborales institucionales o especializadas de acuerdo a sus cursos*100	Reportes de capacitación impartida	Estratégico / Eficacia / Semestral / Estatad / Ascendente /	100.00 % Avance de la Meta 100.00	100.00 Semáforo ÓPTIMO	
Unidad de medida				Porcentaje		
Parámetros				25	80	130

Nivel **Componente** Resumen Narrativo **Servidor Publico, formado profesionalmente**

Denominación del Indicador	Método de cálculo	Definición del Indicador	Tipo/Dimensión/Frecuencia / Cobertura/Sentido	Valor Programado	Avance de la Meta	
Porcentaje de cursos asistidos para el desarrollo profesional e integral del servidor publico	(Evaluación por competencias laborales)*100	Este indicador muestra el Porcentaje de cursos asistidos para el desarrollo profesional e integral del servidor publico	Gestión / Eficacia / Mensual / Estatad / Ascendente /	100.00 % Avance de la Meta 74.97	74.97 Semáforo MEJORABLE	
Unidad de medida				Porcentaje		
Parámetros				25	80	130

Nivel **Componente** Resumen Narrativo **Competencias laborales, certificadas y evaluadas**

Denominación del Indicador	Método de cálculo	Definición del Indicador	Tipo/Dimensión/Frecuencia / Cobertura/Sentido	Valor Programado	Avance de la Meta	
Porcentaje de acciones de Profesionalización de los servidores públicos	(Total de Evaluaciones Aplicadas/Total de Evaluaciones Programadas)*100	Mediante la evaluación aplicada por conocer.	Gestión / Eficacia / Mensual / Estatad / Ascendente /	100.00 % Avance de la Meta 100.00	100.00 Semáforo ÓPTIMO	
Unidad de medida				Porcentaje		
Parámetros				25	80	130

¹ Avances físicos y financieros preliminares a la Cuenta Pública para el ejercicio fiscal 2016

Nivel	Componente	Resumen Narrativo	Cursos técnicos para la implementación del programa de ahorro de recursos en la Subsecretaría de Administración, realizados
-------	-------------------	-------------------	---

Denominación del Indicador	Método de cálculo	Definición del Indicador	Tipo/Dimensión/Frecuencia /Cobertura/Sentido	Valor Programado	Avance de la Meta
Porcentaje de ahorro de gasto corriente respecto del programa a implementar	(Información presente de gasto/Información histórica)*100	Este indicador muestra el Porcentaje de ahorro de gasto corriente respecto del programa a implementar	Gestión / Economía / Trimestral / Estatal / Ascendente /	100.00 % Avance de la Meta 77.73	77.73 Semáforo MEJORABLE
				Unidad de medida	Porcentaje
				Parámetros	
				■ 25	■ 80 ■ 130

Nombre del Programa Presupuestario: **Planeación para el Desarrollo del Estado**

Avance Financiero Ejercido

Nivel	Fin	Resumen Narrativo	Contribuir a alcanzar los objetivos trazados en las metas establecidas en el Plan Estatal de Desarrollo Jalisco 2013-2033 mediante la construcción participativa de todos los sectores de la Sociedad.
-------	------------	-------------------	--

Denominación del Indicador	Método de cálculo	Definición del Indicador	Tipo/Dimensión/Frecuencia /Cobertura/Sentido	Valor Programado	Avance de la Meta
Porcentaje de cumplimiento a las metas del PED	(Número de módulos del PED/Número de módulos cumplidos del PED)*100	Este indicador muestra el Porcentaje de cumplimiento a las metas del PED	Estratégico / Eficacia / Mensual / Estatal / Ascendente /	100.00 % Avance de la Meta 93.04	93.04 Semáforo ÓPTIMO
				Unidad de medida	Porcentaje
				Parámetros	
				■ 59.99	■ 79.99 ■ 130

Nivel	Propósito	Resumen Narrativo	Promover y coordinar la participación de los sectores privado, social y gubernamental en el diseño, elaboración los instrumentos de planeación estatales, así como en sus procesos de evaluación
-------	------------------	-------------------	--

Denominación del Indicador	Método de cálculo	Definición del Indicador	Tipo/Dimensión/Frecuencia /Cobertura/Sentido	Valor Programado	Avance de la Meta
Posición del subíndice "Sistema político estable y funcional" del IMCO	Metodología aplicada por parte del IMCO	A través de tres indicadores, este subíndice mide aspectos como la legitimidad de los gobiernos y el potencial para que éstos sean más estables y efectivos.	Estratégico / Eficacia / Bienal / Estatal / Descendente /	15.00 % Avance de la Meta 120.00	18.00 Semáforo MEJORABLE
				Unidad de medida	Posición
				Parámetros	
				■ 120.01	■ 100.01 ■ 0

IMCO, Índice de Competitividad Estatal 2016. Se incluyen indicadores que incorporan medidas de participación ciudadana y estabilidad electoral. También se evalúa la duración de los gobiernos locales, partiendo de la premisa de que los periodos de gobierno

Nivel	Componente	Resumen Narrativo	Estudios y documentos para la planeación del desarrollo del estado, adquiridos, elaborados y publicados
-------	-------------------	-------------------	---

Denominación del Indicador	Método de cálculo	Definición del Indicador	Tipo/Dimensión/Frecuencia /Cobertura/Sentido	Valor Programado	Avance de la Meta
Total de documentos elaborados, adquiridos o publicados	Número de documentos elaborados, adquiridos o publicados	Elaboración, publicación y adquisición de estudios y documentos para la planeación del desarrollo del Estado.	Gestión / Eficacia / Semestral / Estatal / Ascendente /	80.00 % Avance de la Meta 96.25	77.00 Semáforo ÓPTIMO
				Unidad de medida	Documentos
				Parámetros	
				■ 59.99	■ 79.99 ■ 130

¹ Avances físicos y financieros preliminares a la Cuenta Pública para el ejercicio fiscal 2016.

Nivel	Componente	Resumen Narrativo	Actividades sustantivas del Subsecretario, apoyadas y auxiliadas, así como el seguimiento a las mismas			
Denominación del Indicador	Método de cálculo	Definición del Indicador	Tipo/Dimensión/Frecuencia /Cobertura/Sentido	Valor Programado	Avance de la Meta	
Porcentaje de solicitudes del subsecretario solventadas	(Número de solicitudes solventadas/Número de solicitudes del Subsecretario)*100	Apoyar y auxiliar en las actividades sustantivas del Subsecretario, así como el seguimiento a las mismas.	Gestión / Eficacia / Semestral / Estatad / Ascendente /	95.00 % Avance de la Meta 95.21	90.45 Semáforo ÓPTIMO	
Unidad de medida				Porcentaje		
Parámetros				59.99	94.99 130	

Nivel	Componente	Resumen Narrativo	Eventos que permiten cumplir con las atribuciones de la Subsecretaría, organizados y coordinados			
Denominación del Indicador	Método de cálculo	Definición del Indicador	Tipo/Dimensión/Frecuencia /Cobertura/Sentido	Valor Programado	Avance de la Meta	
Porcentaje de eventos realizados	(Total de eventos planeados/Total de eventos realizados)*100	Organización y realización de los eventos y actividades de la Subsecretaría	Gestión / Eficacia / Semestral / Estatad / Ascendente /	100.00 % Avance de la Meta 100.50	100.50 Semáforo ÓPTIMO	
Unidad de medida				Porcentaje		
Parámetros				59.99	99.99 130	

Nombre del Programa **Logística General**
Presupuestario:

Avance Financiero Ejercido \$24,944,026.12

Nivel	Fin	Resumen Narrativo	Contribuir a fortalecer la gestión de la administración pública del Poder Ejecutivo mediante la aplicación del gasto de los servicios generales para la ejecución de sus programas.			
Denominación del Indicador	Método de cálculo	Definición del Indicador	Tipo/Dimensión/Frecuencia /Cobertura/Sentido	Valor Programado	Avance de la Meta	
Porcentaje de Informes Internos	(Informes internos programados/Informes internos realizados)*100	Fortalecer la gestión de la administración	Estratégico / Eficacia / Semestral / Estatad / Ascendente /	100.00 % Avance de la Meta 99.97	99.97 Semáforo ÓPTIMO	
Unidad de medida				Porcentaje		
Parámetros				40	75 130	

Nivel	Propósito	Resumen Narrativo	Coordinar, controlar y administrar los insumos para la optimización, racionalización y/o reducción del gasto de las dependencias del Poder Ejecutivo.			
Denominación del Indicador	Método de cálculo	Definición del Indicador	Tipo/Dimensión/Frecuencia /Cobertura/Sentido	Valor Programado	Avance de la Meta	
Porcentaje de Informes Internos	(Informes internos programados/Informes internos realizados)*100	Coordinar, controlar y administrar los insumos para la optimización, racionalización y/o reducción del gasto de las dependencias.	Estratégico / Eficacia / Anual / Estatad / Ascendente /	100.00 % Avance de la Meta 100.00	100.00 Semáforo ÓPTIMO	
Unidad de medida				Porcentaje		
Parámetros				35	75 130	

¹ Avances físicos y financieros preliminares a la Cuenta Pública para el ejercicio fiscal 2016

Nivel	Componente	Resumen Narrativo	Bienes Patrimoniales del Poder Ejecutivo, administrados			
Denominación del Indicador	Método de cálculo	Definición del Indicador	Tipo/Dimensión/Frecuencia /Cobertura/Sentido	Valor Programado	Avance de la Meta	
Porcentaje de SICAF; Inventarios de Servidores Públicos	(SICAF Inventarios de Servidores Públicos realizados/(SICAF Inventarios de Servidores Públicos realizados)*100	Administrar los Bienes Patrimoniales del Poder Ejecutivo.	Gestión / Eficacia / Mensual / Estatad / Ascendente /	100.00 % Avance de la Meta 100.00	100.00 Semáforo ÓPTIMO	
				Unidad de medida	Porcentaje	
				Parámetros		
				■ 35	■ 75 ■ 130	

Nivel	Componente	Resumen Narrativo	Manejo Integral de los vehículos, realizada			
Denominación del Indicador	Método de cálculo	Definición del Indicador	Tipo/Dimensión/Frecuencia /Cobertura/Sentido	Valor Programado	Avance de la Meta	
Porcentaje de reportes	(Reportes realizados/Reportes programados)*100	Manejo Integral de los vehículos	Gestión / Eficacia / Mensual / Estatad / Ascendente /	100.00 % Avance de la Meta 100.01	100.01 Semáforo ÓPTIMO	
				Unidad de medida	Porcentaje	
				Parámetros		
				■ 35	■ 75 ■ 130	

Nivel	Componente	Resumen Narrativo	Estacionamientos propiedad del Gobierno del Estado, administrados			
Denominación del Indicador	Método de cálculo	Definición del Indicador	Tipo/Dimensión/Frecuencia /Cobertura/Sentido	Valor Programado	Avance de la Meta	
Porcentaje de reportes diarios	Reportes diarios/100	Administración de los estacionamientos Propiedad del Gobierno del Estado.	Gestión / Eficacia / Mensual / Estatad / Ascendente /	100.00 % Avance de la Meta 110.97	110.97 Semáforo ÓPTIMO	
				Unidad de medida	Porcentaje	
				Parámetros		
				■ 35	■ 75 ■ 130	

Nivel	Componente	Resumen Narrativo	Servicios Generales del Poder Ejecutivo, administrados y controlados eficientemente			
Denominación del Indicador	Método de cálculo	Definición del Indicador	Tipo/Dimensión/Frecuencia /Cobertura/Sentido	Valor Programado	Avance de la Meta	
Porcentaje de inventarios mensuales por muestreo y el reporte emitido por el SEA.	(Toma de Inventarios mensuales por muestreo/Reporte emitido por el SEA)*100	Resguardar físicamente los bienes que se encuentran bajo la custodia de la Secretaría y que son propiedad del Estado.	Gestión / Eficacia / Mensual / Estatad / Ascendente /	100.00 % Avance de la Meta 111.11	111.11 Semáforo ÓPTIMO	
				Unidad de medida	Porcentaje	
				Parámetros		
				■ 45	■ 75 ■ 130	

Nombre del Programa Presupuestario:

Instrumentos de Planeación Participativa

Avance Financiero

Ejercido

\$6,365,496.75

¹ Avances físicos y financieros preliminares a la Cuenta Pública para el ejercicio fiscal 2016.

Nivel **Fin** Resumen Narrativo Contribuir a incrementar las capacidades institucionales de la administración pública para obtener resultados que aumenten el bienestar de las personas.

Denominación del Indicador	Método de cálculo	Definición del Indicador	Tipo/Dimensión/Frecuencia /Cobertura/Sentido	Valor Programado	Avance de la Meta
Porcentaje de cumplimiento de las metas del Plan Estatal de Desarrollo.	(No. de metas 2015 consignadas en el PED cumplidas al 100%/Total de las metas consignadas en el PED)*100	Este indicador muestra el Porcentaje de cumplimiento de las metas del Plan Estatal de Desarrollo.	Estratégico / Eficacia / Anual / Estatal / Ascendente /	80.00 % Avance de la Meta 100.00	80.00 Semáforo ÓPTIMO
Unidad de medida				Porcentaje	
Parámetros				<input type="checkbox"/> 20 <input type="checkbox"/> 70 <input type="checkbox"/> 130	

Nivel **Propósito** Resumen Narrativo Diseño e instrumentación de los planes y programas del Sistema Estatal de Planeación mejorado.

Denominación del Indicador	Método de cálculo	Definición del Indicador	Tipo/Dimensión/Frecuencia /Cobertura/Sentido	Valor Programado	Avance de la Meta
Porcentaje de cumplimiento de las metas establecidas en los Programas sectoriales y especiales	(No. de metas 2015 consignadas en los Planes Sectoriales y Especiales cumplidas al 100%/Total de las metas consignadas en los Planes Sectoriales y Especiales)*100	Este indicador muestra el Porcentaje de cumplimiento de las metas establecidas en los Programas sectoriales y especiales	Estratégico / Eficacia / Anual / Estatal / Ascendente /	80.00 % Avance de la Meta 100.00	80.00 Semáforo ÓPTIMO
Unidad de medida				Porcentaje	
Parámetros				<input type="checkbox"/> 20 <input type="checkbox"/> 70 <input type="checkbox"/> 130	

Nivel **Componente** Resumen Narrativo Estructuras de coordinación para la planeación y programación del desarrollo (COPLADE, Subcomités Regionales y Sectoriales), integradas y operando

Denominación del Indicador	Método de cálculo	Definición del Indicador	Tipo/Dimensión/Frecuencia /Cobertura/Sentido	Valor Programado	Avance de la Meta
Porcentaje de estructuras de coordinación para la planeación y programación del desarrollo reconocidas en la Ley de Planeación (COPLADE, Subcomités Regionales y Sectoriales) que sesionaron por lo menos una vez al año.	(No. de estructuras de coordinación para la planeación y programación que sesionaron al menos una vez al año/Total de estructuras de coordinación para la planeación y programación del desarrollo)*100	Estructuras de coordinación para la planeación y programación del desarrollo integradas y operando (COPLADE, Subcomités Regionales y Sectoriales).	Gestión / Eficacia / Mensual / Estatal / Ascendente /	100.00 % Avance de la Meta 100.00	100.00 Semáforo ÓPTIMO
Unidad de medida				Porcentaje	
Parámetros				<input type="checkbox"/> 20 <input type="checkbox"/> 70 <input type="checkbox"/> 130	

Nivel **Componente** Resumen Narrativo Diagnósticos y estudios en temáticas específicas del desarrollo, formulados

Denominación del Indicador	Método de cálculo	Definición del Indicador	Tipo/Dimensión/Frecuencia /Cobertura/Sentido	Valor Programado	Avance de la Meta
Porcentaje de estudios y diagnósticos formulados	(No. de estudios y diagnósticos formulados/No. de estudios y diagnósticos programados a realizar)*100	Diagnósticos y estudios formulados en temáticas específicas del desarrollo.	Gestión / Eficacia / Mensual / Estatal / Ascendente /	100.00 % Avance de la Meta 89.00	89.00 Semáforo ÓPTIMO
Unidad de medida				Porcentaje	
Parámetros				<input type="checkbox"/> 20 <input type="checkbox"/> 70 <input type="checkbox"/> 130	

¹ Avances físicos y financieros preliminares a la Cuenta Pública para el ejercicio fiscal 2016

Nivel	Componente	Resumen Narrativo	Organismos e instituciones en materia de planeación, asesoradas			
Denominación del Indicador	Método de cálculo	Definición del Indicador	Tipo/Dimensión/Frecuencia /Cobertura/Sentido	Valor Programado	Avance de la Meta	
Porcentaje de instituciones asesoradas en materia de planeación.	(No. instituciones asesoradas /No. de instituciones programadas a asesorar)*100	Organismos e instituciones asesoradas en materia de planeación.	Gestión /	100.00	80.00	
			Eficacia /	% Avance de la Meta	Semáforo	
			Cuatrimestral	80.00	ÓPTIMO	
			Estatad /	Unidad de medida	Porcentaje	
			Ascendente /	Parámetros	■ 20 ■ 70 ■ 130	

Nivel	Componente	Resumen Narrativo	Conferencias y participaciones técnicas en el marco local, nacional e internacional, realizadas			
Denominación del Indicador	Método de cálculo	Definición del Indicador	Tipo/Dimensión/Frecuencia /Cobertura/Sentido	Valor Programado	Avance de la Meta	
Porcentaje de conferencias y participaciones técnicas realizadas.	(No. de conferencias y participaciones técnicas realizadas/No. de conferencias y participaciones técnicas programadas)*100	Conferencias y participaciones técnicas realizadas en el marco local, nacional e internacional.	Gestión /	100.00	100.00	
			Eficacia /	% Avance de la Meta	Semáforo	
			Cuatrimestral	100.00	ÓPTIMO	
			Estatad /	Unidad de medida	Porcentaje	
			Ascendente /	Parámetros	■ 20 ■ 70 ■ 130	

Nivel	Componente	Resumen Narrativo	Acompañamiento en materia de planeación de las autoridades municipales 2015-2018, realizadas			
Denominación del Indicador	Método de cálculo	Definición del Indicador	Tipo/Dimensión/Frecuencia /Cobertura/Sentido	Valor Programado	Avance de la Meta	
Porcentaje de municipios asesorados en la integración de sus Planes Municipales de Desarrollo	(Número de municipios asesorados en la integración de sus Planes Municipales de Desarrollo/Total de municipios del estado de Jalisco)*100	Acompañamiento en materia de planeación de las autoridades municipales 2015-2018	Gestión /	100.00	80.00	
			Eficacia /	% Avance de la Meta	Semáforo	
			Mensual /	80.00	ÓPTIMO	
			Estatad /	Unidad de medida	Porcentaje	
			Ascendente /	Parámetros	■ 20 ■ 70 ■ 130	

Nombre del Programa Presupuestario: **Gestión para resultados**

Avance Financiero Ejercido \$9,659,638.79

Nivel	Fin	Resumen Narrativo	Contribuir al acceso de los servicios de gobierno mediante el uso de las Tecnologías de Información y Comunicación (TIC)			
Denominación del Indicador	Método de cálculo	Definición del Indicador	Tipo/Dimensión/Frecuencia /Cobertura/Sentido	Valor Programado	Avance de la Meta	
Total de servicios en línea	Servicios en línea disponibles	Servicios en línea incorporados para facilitar y agilizar trámites	Estratégico /	100.00	100.00	
			Eficacia /	% Avance de la Meta	Semáforo	
			Anual /	100.00	ÓPTIMO	
			Estatad /	Unidad de medida	Servicio	
			Ascendente /	Parámetros	■ 69.99 ■ 71.99 ■ 130	

¹ Avances físicos y financieros preliminares a la Cuenta Pública para el ejercicio fiscal 2016.

Nivel	Propósito	Resumen Narrativo	Promover la eficiencia administrativa de las diferentes dependencias del Gobierno del Estado.		
Denominación del Indicador	Método de cálculo	Definición del Indicador	Tipo/Dimensión/Frecuencia / Cobertura/Sentido	Valor Programado	Avance de la Meta
Porcentaje de cumplimiento de las dependencias en el programa	(Actividades cumplidas/Actividades programadas)*100	Mide el grado de cumplimiento de las actividades programadas para la realización del Programa Gestión para resultados que implican la participación de las instituciones del Poder Ejecutivo.	Estratégico / Eficacia / Semestral / Estatad / Ascendente /	100.00 % Avance de la Meta 93.00	93.00 Semáforo ÓPTIMO
				Unidad de medida	Porcentaje
				Parámetros	
				■ 34.99	■ 74.99 ■ 130

Nivel	Componente	Resumen Narrativo	Procesos transversales homologados, para dar eficiencia a la gestión y respuesta del gobierno a las demandas de la ciudadanía		
Denominación del Indicador	Método de cálculo	Definición del Indicador	Tipo/Dimensión/Frecuencia / Cobertura/Sentido	Valor Programado	Avance de la Meta
Porcentaje de Homologación de procesos administrativos	(Procesos administrativos homologados/Procesos administrativos programados)*100	Mide el porcentaje de procesos administrativos homologados en relación al número de procesos administrativos programados para homologar.	Gestión / Eficacia / Trimestral / Estatad / Ascendente /	100.00 % Avance de la Meta 90.00	90.00 Semáforo ÓPTIMO
				Unidad de medida	Porcentaje
				Parámetros	
				■ 34.99	■ 74.99 ■ 130

Nivel	Componente	Resumen Narrativo	Plan de acción para la Plataforma para un gobierno abierto en el Estado de Jalisco, diseñado		
Denominación del Indicador	Método de cálculo	Definición del Indicador	Tipo/Dimensión/Frecuencia / Cobertura/Sentido	Valor Programado	Avance de la Meta
Porcentaje de Formulación del Plan para la Plataforma de Gobierno Abierto	(Actividades cumplidas/Actividades programadas)*100	Establece el grado de avance de la formulación del Plan para la Plataforma de Gobierno Abierto.	Gestión / Eficacia / Trimestral / Estatad / Ascendente /	100.00 % Avance de la Meta 75.00	75.00 Semáforo ÓPTIMO
				Unidad de medida	Porcentaje
				Parámetros	
				■ 34.99	■ 74.99 ■ 130

Nombre del Programa **Fortalecimiento de la Hacienda Municipal a través de la Modernización Catastral**
Presupuestario:

Avance Financiero Ejercido

Nivel	Fin	Resumen Narrativo	Contribuir a mejorar la administración de las fuentes tributarias existentes mediante el fortalecimiento de la recaudación		
Denominación del Indicador	Método de cálculo	Definición del Indicador	Tipo/Dimensión/Frecuencia / Cobertura/Sentido	Valor Programado	Avance de la Meta
Porcentaje de ingresos propios de los municipios correspondiente al impuesto predial	(Estimación ingresos propios de los municipios por concepto de Impuesto Predial t/ingresos propios recaudados de los municipios por concepto de Impuesto Predial t)*100	Los ingresos de los municipios se verán incrementados, dadas las acciones implementadas en este programa	Estratégico / Eficacia / Anual / Estatad / Ascendente /	16.50 % Avance de la Meta 30.55	5.04 Semáforo EN RIESGO
				Unidad de medida	Porcentaje
				Parámetros	
				■ 50	■ 80 ■ 130

El avance de recaudación correspondiente al ejercicio 2016 se obtiene hasta abril de 2017

¹ Avances físicos y financieros preliminares a la Cuenta Pública para el ejercicio fiscal 2016

Nivel **Propósito** Resumen Narrativo Los municipios del Estado de Jalisco presentan un incremento en la recaudación de su impuesto predial.

Denominación del Indicador	Método de cálculo	Definición del Indicador	Tipo/Dimensión/Frecuencia /Cobertura/Sentido	Valor Programado	Avance de la Meta
Porcentaje de ingresos optimizados en los Municipios del Estado de Jalisco	(Estimación ingresos propios de los municipios por concepto de Impuesto Predial t/ingresos propios recaudados de los municipios por concepto de Impuesto Predial t)*100	Los ingresos serán mejorados en el Estado.	Estratégico / Eficacia / Anual / Estatad / Ascendente /	16.50 % Avance de la Meta 30.55	5.04 Semáforo EN RIESGO
Unidad de medida				Porcentaje	
Parámetros				<input type="checkbox"/> 50 <input type="checkbox"/> 80 <input type="checkbox"/> 130	

El avance de recaudación correspondiente al ejercicio 2016 se obtiene hasta abril de 2017

Nivel **Componente** Resumen Narrativo Oficinas de Catastro Municipales, Capacitados

Denominación del Indicador	Método de cálculo	Definición del Indicador	Tipo/Dimensión/Frecuencia /Cobertura/Sentido	Valor Programado	Avance de la Meta
Total de catastros municipales capacitados en materia catastral	(Catastro Municipal. Capacitado 1+Catastro Municipal. Capacitado 2+Catastro Municipal. Capacitado N)	Catastros municipales capacitados en materia catastral como Tablas de Valores, Cartografía, Trámite, Valuación y Sistemas	Gestión / Eficacia / Mensual / Estatad / Ascendente /	121.00 % Avance de la Meta 94.21	114.00 Semáforo ÓPTIMO
Unidad de medida				Municipios Capacitados	
Parámetros				<input type="checkbox"/> 30 <input type="checkbox"/> 70 <input type="checkbox"/> 130	

Nivel **Componente** Resumen Narrativo Tablas de valores dictaminadas

Denominación del Indicador	Método de cálculo	Definición del Indicador	Tipo/Dimensión/Frecuencia /Cobertura/Sentido	Valor Programado	Avance de la Meta
Total de tablas de Valores presentadas ante el Consejo Técnico Catastral del Estado	(Tabla de valores presentadas 1+Tabla de valores presentadas 2+Tabla de valores presentadas N)	Tablas de Valores presentadas serán evaluadas y aprobadas por el Consejo Técnico Estatal Catastral.	Gestión / Eficacia / Semestral / Estatad / Ascendente /	120.00 % Avance de la Meta 81.67	98.00 Semáforo ÓPTIMO
Unidad de medida				Tablas de Valores	
Parámetros				<input type="checkbox"/> 30 <input type="checkbox"/> 70 <input type="checkbox"/> 130	

Nivel **Componente** Resumen Narrativo Acervo historial catastral de los Municipios, digitalizados

Denominación del Indicador	Método de cálculo	Definición del Indicador	Tipo/Dimensión/Frecuencia /Cobertura/Sentido	Valor Programado	Avance de la Meta
Total de documentos organizados digitalmente	(Documentos organizados digitalmente 1+Documentos organizados digitalmente 2+Documentos organizados digitalmente N)	Los documentos organizados digitalmente son entregados a los municipios para su acervo catastral.	Gestión / Eficacia / Mensual / Estatad / Ascendente /	700,000.00 % Avance de la Meta 129.78	908,455.00 Semáforo ÓPTIMO
Unidad de medida				Documentos	
Parámetros				<input type="checkbox"/> 30 <input type="checkbox"/> 70 <input type="checkbox"/> 130	

¹ Avances físicos y financieros preliminares a la Cuenta Pública para el ejercicio fiscal 2016.

Nivel	Componente	Resumen Narrativo	Municipios actualizados catastralmente			
Denominación del Indicador	Método de cálculo	Definición del Indicador	Tipo/Dimensión/Frecuencia /Cobertura/Sentido	Valor Programado	Avance de la Meta	
Total de municipios actualizados	(Municipio analizado 1+Municipio analizado N)	Los municipios serán apoyados para su actualización en materia catastral.	Gestión / Eficacia / Anual / Estatad / Ascendente /	4.00 % Avance de la Meta 100.00	4.00 Semáforo ÓPTIMO	
Unidad de medida				Municipios		
Parámetros				<input type="checkbox"/> 30 <input type="checkbox"/> 70 <input type="checkbox"/> 130		

Nivel	Componente	Resumen Narrativo	Infraestructura Tecnológica para el Catastro del Estado de Jalisco adquirida			
Denominación del Indicador	Método de cálculo	Definición del Indicador	Tipo/Dimensión/Frecuencia /Cobertura/Sentido	Valor Programado	Avance de la Meta	
Total de tecnología adquirida para catastro del Estado	(Equipo adquirido 1+Equipo adquirido N)	El catastro del estado requiere ser equipado con infraestructura tecnológica para realizar sus funciones y apoyar a los municipios.	Gestión / Eficacia / Semestral / Estatad / Ascendente /	15.00 % Avance de la Meta 60.00	9.00 Semáforo MEJORABLE	
Unidad de medida				Equipos		
Parámetros				<input type="checkbox"/> 30 <input type="checkbox"/> 70 <input type="checkbox"/> 130		

Nivel	Componente	Resumen Narrativo	Modernización Catastral y su vinculación con el Registro Público de la Propiedad			
Denominación del Indicador	Método de cálculo	Definición del Indicador	Tipo/Dimensión/Frecuencia /Cobertura/Sentido	Valor Programado	Avance de la Meta	
Total de municipios considerados en el PEC	(Municipio 1+Municipio N)	Se apoyará a los municipios que han participado en el PEC para continuar con el Proyecto de Modernización	Gestión / Eficacia / Mensual / Estatad / Ascendente /	12.00 % Avance de la Meta 66.67	8.00 Semáforo MEJORABLE	
Unidad de medida				Municipios		
Parámetros				<input type="checkbox"/> 30 <input type="checkbox"/> 70 <input type="checkbox"/> 130		

Nombre del Programa Presupuestario: **Facturación Electrónica del Gobierno del Estado de Jalisco**

Avance Financiero Ejercido

Nivel	Fin	Resumen Narrativo	Contribuir al cumplimiento de la normatividad fiscal vigente a través de la emisión de comprobantes fiscales digitales por Internet (CFDI) de los ingresos y egresos (nómina) en el Gobierno del Estado de Jalisco.			
Denominación del Indicador	Método de cálculo	Definición del Indicador	Tipo/Dimensión/Frecuencia /Cobertura/Sentido	Valor Programado	Avance de la Meta	
Porcentaje de Reportes de obligaciones fiscales federales.	(Reportes de folios timbrados de ingreso y egreso (nominas) /Reportes programados de folios de ingreso y egreso (nominas))*100	El indicador presentará el porcentaje de informes generados respecto de folio timbrados por concepto de ingresos y egresos (nómina)	Estratégico / Eficacia / Mensual / Estatad / Ascendente /	100.00 % Avance de la Meta 100.00	100.00 Semáforo ÓPTIMO	
Unidad de medida				Porcentaje		
Parámetros				<input type="checkbox"/> 25 <input type="checkbox"/> 50 <input type="checkbox"/> 130		

¹ Avances físicos y financieros preliminares a la Cuenta Pública para el ejercicio fiscal 2016

Nivel **Propósito** Resumen Narrativo Los ingresos percibidos y egresos erogados (nóminas) en el Gobierno del estado cuentan con la emisión de Comprobantes Fiscales Digitales por Internet (CFDI).

Denominación del Indicador	Método de cálculo	Definición del Indicador	Tipo/Dimensión/Frecuencia /Cobertura/Sentido	Valor Programado	Avance de la Meta
Porcentaje de Reportes de obligaciones vinculadas al Código Fiscal de la Federación.	(Reportes de folios emitidos de ingreso y egreso (nominas) /Reportes programados de folios de ingreso y egreso (nominas))*100	El indicador presentará el porcentaje de informes generados respecto de folio emitidos por concepto de ingresos y egresos (nómina)	Estratégico / Eficacia / Mensual / Estatal / Ascendente /	100.00 % Avance de la Meta 100.00	100.00 Semáforo ÓPTIMO
Unidad de medida				Porcentaje	
Parámetros				<input type="checkbox"/> 25 <input type="checkbox"/> 50 <input checked="" type="checkbox"/> 130	

Nivel **Componente** Resumen Narrativo Emisión y timbrado de Comprobantes Fiscales Digitales por Internet de Ingresos

Denominación del Indicador	Método de cálculo	Definición del Indicador	Tipo/Dimensión/Frecuencia /Cobertura/Sentido	Valor Programado	Avance de la Meta
Número de Reporte de emisión CFDI.	(Reporte de folios de ingreso timbrados 1+Reporte de folios de ingreso timbrados 2+Reporte de folios de ingreso timbrados n)	El indicador revelará el cumplimiento en la obligación del timbrado de ingresos	Gestión / Eficacia / Mensual / Estatal / Ascendente /	12.00 % Avance de la Meta 100.00	12.00 Semáforo ÓPTIMO
Unidad de medida				Reporte	
Parámetros				<input type="checkbox"/> 25 <input type="checkbox"/> 50 <input checked="" type="checkbox"/> 130	

Nivel **Componente** Resumen Narrativo Emisión y timbrado de Comprobantes Fiscales Digitales por Internet de Egresos (Nómina)

Denominación del Indicador	Método de cálculo	Definición del Indicador	Tipo/Dimensión/Frecuencia /Cobertura/Sentido	Valor Programado	Avance de la Meta
Número de Reporte de emisión CFDI.	(Reporte de folios de egreso (nomina) timbrados 1+Reporte de folios de egreso (nomina) timbrados 2+Reporte de folios de egreso (nomina) timbrados n)	El indicador revelará el cumplimiento en la obligación del timbrado de nomina	Gestión / Eficacia / Mensual / Estatal / Ascendente /	12.00 % Avance de la Meta 100.00	12.00 Semáforo ÓPTIMO
Unidad de medida				Reporte	
Parámetros				<input type="checkbox"/> 25 <input type="checkbox"/> 50 <input checked="" type="checkbox"/> 130	

Nombre del Programa Presupuestario: **Despacho de la Subsecretaría de Administración**

Avance Financiero Ejercido \$39,640,787.76

Nivel **Fin** Resumen Narrativo Contribuir al manejo responsable y congruente de los bienes patrimoniales, mediante la prestación de servicios generales, la administración y desarrollo de los recursos humanos y la adquisición de bienes y servicios que requieren las dependencias.

Denominación del Indicador	Método de cálculo	Definición del Indicador	Tipo/Dimensión/Frecuencia /Cobertura/Sentido	Valor Programado	Avance de la Meta
Porcentaje de contratos por concurso o licitación pública	(Total de contratos/Total de Contratos por concurso o licitados)*100	Este indicador muestra el Porcentaje de contratos por concurso o licitación pública	Estratégico / Eficacia / Anual / Estatal / Ascendente /	100.00 % Avance de la Meta 100.00	100.00 Semáforo ÓPTIMO
Unidad de medida				Porcentaje	
Parámetros				<input type="checkbox"/> 25 <input type="checkbox"/> 80 <input checked="" type="checkbox"/> 130	

¹ Avances físicos y financieros preliminares a la Cuenta Pública para el ejercicio fiscal 2016.

Nivel **Propósito** Resumen Narrativo Las solicitudes para la contratación y adquisición de bienes, servicios y recursos humanos que presentan las Dependencias son atendidas.

Denominación del Indicador	Método de cálculo	Definición del Indicador	Tipo/Dimensión/Frecuencia / Cobertura/Sentido	Valor Programado	Avance de la Meta
Porcentaje de solicitudes de aprovisionamiento aprobadas	(Solicitudes aprobadas/Solicitudes programadas)*100	Este indicador muestra el Porcentaje de solicitudes de aprovisionamiento aprobadas	Estratégico / Eficacia / Semestral / Estatad / Ascendente /	100.00 % Avance de la Meta 100.00	100.00 Semáforo ÓPTIMO
Unidad de medida				Porcentaje	
Parámetros				<input type="checkbox"/> 25 <input type="checkbox"/> 80 <input type="checkbox"/> 130	

Nivel **Componente** Resumen Narrativo Solicitudes atendidas

Denominación del Indicador	Método de cálculo	Definición del Indicador	Tipo/Dimensión/Frecuencia / Cobertura/Sentido	Valor Programado	Avance de la Meta
Porcentaje de solicitudes atendidas	(Solicitudes recibidas/Solicitudes atendidas)*100	Este indicador muestra el Porcentaje de solicitudes atendidas	Gestión / Eficacia / Trimestral / Estatad / Ascendente /	100.00 % Avance de la Meta 100.00	100.00 Semáforo ÓPTIMO
Unidad de medida				Porcentaje	
Parámetros				<input type="checkbox"/> 25 <input type="checkbox"/> 50 <input type="checkbox"/> 130	

Nivel **Componente** Resumen Narrativo Asuntos tramitados

Denominación del Indicador	Método de cálculo	Definición del Indicador	Tipo/Dimensión/Frecuencia / Cobertura/Sentido	Valor Programado	Avance de la Meta
Porcentaje de asuntos tramitados	(Asuntos tramitados/Asuntos resueltos)*100	Este indicador muestra el Porcentaje de asuntos tramitados	Gestión / Eficacia / Trimestral / Estatad / Ascendente /	100.00 % Avance de la Meta 100.00	100.00 Semáforo ÓPTIMO
Unidad de medida				Porcentaje	
Parámetros				<input type="checkbox"/> 25 <input type="checkbox"/> 80 <input type="checkbox"/> 130	

Nombre del Programa Presupuestario: **Creación de Nodos Regionales Administrativos (NORA) en las Regiones del Estado de Jalisco**

Avance Financiero Ejercido

Nivel **Componente** Resumen Narrativo Estudios de Optimización de Infraestructura y Servicios de las Regiones del Estado de Jalisco, elaborados

Denominación del Indicador	Método de cálculo	Definición del Indicador	Tipo/Dimensión/Frecuencia / Cobertura/Sentido	Valor Programado	Avance de la Meta
P2C1 Total de estudios de optimización de infraestructura y servicios	P2C1 Número de Estudios realizados	Estudio de optimización de infraestructura y servicios de las regiones del Estado de Jalisco.	Gestión / Eficacia / Anual / Estatad / Ascendente /	4.00 % Avance de la Meta 100.00	4.00 Semáforo ÓPTIMO
Unidad de medida				proyecto	
Parámetros				<input type="checkbox"/> 30 <input type="checkbox"/> 70 <input type="checkbox"/> 130	

¹ Avances físicos y financieros preliminares a la Cuenta Pública para el ejercicio fiscal 2016

Nombre del Programa Presupuestario: **Coordinación y Comunicación Interinstitucional**

Avance Financiero Ejercido

Nivel **Fin** Resumen Narrativo Contribuir a mejorar la eficacia de acciones gubernamentales, mediante una estrategia de comunicación y coordinación permanente, fungiendo como enlace de las dependencias y Entidades de la Administración Pública, Municipios de la Entidad e Instituciones Externas, con las funciones de la Secretaría.

Denominación del Indicador	Método de cálculo	Definición del Indicador	Tipo/Dimensión/Frecuencia / Cobertura/Sentido	Valor Programado	Avance de la Meta
Porcentaje de asuntos resueltos respecto del total de asuntos recibidos	(Asuntos resueltos/Asuntos recibidos)*100	Porcentaje de asuntos resueltos respecto del total de asuntos recibidos	Estratégico / Eficacia / Anual / Estatad / Ascendente /	100.00 % Avance de la Meta 100.00 Unidad de medida: Porcentaje Parámetros: 59.99 79.99 130	100.00 Semáforo ÓPTIMO

Nivel **Propósito** Resumen Narrativo La eficacia en la resolución de asuntos relacionados con las atribuciones de la Secretaría aumenta, al facilitar la comunicación y fomentar el trabajo coordinado entre las Unidades Administrativas

Denominación del Indicador	Método de cálculo	Definición del Indicador	Tipo/Dimensión/Frecuencia / Cobertura/Sentido	Valor Programado	Avance de la Meta
Porcentaje de asuntos resueltos respecto del total de asuntos que se les dio seguimiento	(Asuntos resueltos/Asuntos en seguimiento)*100	Porcentaje de asuntos resueltos respecto del total de asuntos a los que se les dio seguimiento	Estratégico / Eficacia / Anual / Estatad / Ascendente /	100.00 % Avance de la Meta 100.00 Unidad de medida: Porcentaje Parámetros: 59.99 79.99 130	100.00 Semáforo ÓPTIMO

Nivel **Componente** Resumen Narrativo Apoyo técnico para el seguimiento y solución de asuntos de carácter estratégico e interinstitucional relacionados con funciones de la Secretaría, proporcionado

Denominación del Indicador	Método de cálculo	Definición del Indicador	Tipo/Dimensión/Frecuencia / Cobertura/Sentido	Valor Programado	Avance de la Meta
Porcentaje de asuntos en trámite y resueltos respecto del total de asuntos recibidos.	(Asuntos en trámite/Asuntos recibidos)*100+(Asuntos resueltos/Asuntos recibidos)*100	Porcentaje de asuntos en trámite y resueltos respecto del total de asuntos recibidos.	Gestión / Eficacia / Mensual / Estatad / Ascendente /	100.00 % Avance de la Meta 98.60 Unidad de medida: Porcentaje Parámetros: 59.99 79.99 130	98.60 Semáforo ÓPTIMO

Nivel **Componente** Resumen Narrativo Información estadística y de análisis estratégico, generada para la toma de decisiones

Denominación del Indicador	Método de cálculo	Definición del Indicador	Tipo/Dimensión/Frecuencia / Cobertura/Sentido	Valor Programado	Avance de la Meta
Número de productos generados	(Fichas técnicas realizadas + Bases de datos)	Este indicador muestra el Número de productos generados	Gestión / Eficacia / Mensual / Estatad / Ascendente /	132.00 % Avance de la Meta 96.21 Unidad de medida: Documento Parámetros: 59.99 79.99 130	127.00 Semáforo ÓPTIMO

¹ Avances físicos y financieros preliminares a la Cuenta Pública para el ejercicio fiscal 2016.

Nombre del Programa Presupuestario: **Conservación y Racionalización de espacios a Inmuebles e instalaciones fijas de los Edificios de Gobierno del Estado del Poder Ejecutivo**

Avance Financiero Ejercido \$18,272,667.48

Nivel **Fin** Resumen Narrativo Contribuir a mantener las instalaciones fijas del Poder Ejecutivo en buen estado y adecuadas para su uso mediante la aplicación de: mantenimientos preventivos, adecuación a las instalaciones electromecánicas, remodelaciones de oficinas, elaboración de estudios y proyectos.

Denominación del Indicador	Método de cálculo	Definición del Indicador	Tipo/Dimensión/Frecuencia /Cobertura/Sentido	Valor Programado	Avance de la Meta
Porcentaje de instalaciones fijas en mal estado	(Número de reparaciones fijas en mal estado reparadas/Número de reparaciones fijas en mal estado) *100	Sumatoria del numero de reparaciones realizadas durante el ejercicio	Estratégico / Eficacia / Anual / Estatad / Ascendente /	100.00 % Avance de la Meta 99.99	99.99 Semáforo ÓPTIMO
				Unidad de medida	porcentaje
				Parámetros	
				50	80 130

Nivel **Propósito** Resumen Narrativo Eficientar y definir los procesos de Contratación de Obra y Mantenimiento a instalaciones eléctricas, Asegurar la transparencia y ahorro en el manejo de los Recursos Públicos, Propiciar una cultura de Planeación y Programación de los Servicios, Ampliar la participación de los proveedores inscritos en el Padrón de proveedores.

Denominación del Indicador	Método de cálculo	Definición del Indicador	Tipo/Dimensión/Frecuencia /Cobertura/Sentido	Valor Programado	Avance de la Meta
Porcentaje de reparaciones realizadas respecto a las revisiones	(Instalaciones reparadas/Instalaciones revisadas)*100	Este indicador muestra el Porcentaje de reparaciones realizadas respecto a las revisiones	Estratégico / Eficacia / Semestral / Estatad / Ascendente /	100.00 % Avance de la Meta 100.00	100.00 Semáforo ÓPTIMO
				Unidad de medida	Porcentaje
				Parámetros	
				50	80 130

Nivel **Componente** Resumen Narrativo Mantenimiento, conservación y racionalización de espacios del Poder Ejecutivo, realizados (trabajos eléctricos nuevos, incluye suministro e instalación)

Denominación del Indicador	Método de cálculo	Definición del Indicador	Tipo/Dimensión/Frecuencia /Cobertura/Sentido	Valor Programado	Avance de la Meta
Porcentaje de servicios de adecuaciones solicitadas	(Número de servicios realizados/servicios solicitados)*100	Número de servicios realizados/Servicios solicitados*100	Gestión / Eficacia / Mensual / Estatad / Ascendente /	100.00 % Avance de la Meta 99.99	99.99 Semáforo ÓPTIMO
				Unidad de medida	Porcentaje
				Parámetros	
				50	80 130

Nivel **Componente** Resumen Narrativo Servicios de adecuación de áreas a inmuebles, realizados

Denominación del Indicador	Método de cálculo	Definición del Indicador	Tipo/Dimensión/Frecuencia /Cobertura/Sentido	Valor Programado	Avance de la Meta
Porcentaje de servicios de adecuación solicitadas	(Número de servicios realizados/servicios solicitados)*100	Numero de servicios realizados/servicios solicitados*100	Gestión / Eficacia / Mensual / Estatad / Ascendente /	100.00 % Avance de la Meta 100.00	100.00 Semáforo ÓPTIMO
				Unidad de medida	Porcentaje
				Parámetros	
				50	80 130

¹ Avances físicos y financieros preliminares a la Cuenta Pública para el ejercicio fiscal 2016

Nivel **Componente** Resumen Narrativo Procesos de mantenimientos preventivos a equipos electromecánicos (Contratados anualmente), consolidados

Denominación del Indicador	Método de cálculo	Definición del Indicador	Tipo/Dimensión/Frecuencia /Cobertura/Sentido	Valor Programado	Avance de la Meta
Porcentaje de procesos de mantenimientos preventivos a equipos electromecánicos, consolidados	(Número de procesos consolidados/proceso solicitados)*100	Numero de procesos consolidados/procesos solicitados*100	Gestión / Eficacia / Anual / Estatad / Ascendente /	100.00 % Avance de la Meta 100.00	100.00 Semáforo ÓPTIMO
Unidad de medida				Porcentaje	
Parámetros				<input type="checkbox"/> 50 <input type="checkbox"/> 80 <input checked="" type="checkbox"/> 130	

Nivel **Componente** Resumen Narrativo Estudios, proyectos ejecutivos, dictámenes técnicos, realizados

Denominación del Indicador	Método de cálculo	Definición del Indicador	Tipo/Dimensión/Frecuencia /Cobertura/Sentido	Valor Programado	Avance de la Meta
Porcentaje de estudios, proyectos o dictámenes técnicos realizados	(Número de estudios, proyectos o dictámenes técnicos realizados/solicitados)*100	Numero de estudios, proyectos o dictámenes técnicos realizados/solicitados*100	Gestión / Eficacia / Anual / Estatad / Ascendente /	100.00 % Avance de la Meta 100.00	100.00 Semáforo ÓPTIMO
Unidad de medida				Porcentaje	
Parámetros				<input type="checkbox"/> 50 <input type="checkbox"/> 80 <input checked="" type="checkbox"/> 130	

Nivel **Componente** Resumen Narrativo Mantenimientos preventivos y correctivos a los Inmuebles del Gobierno del Estado, coordinados, controlados, administrados, programados y calendarizados

Denominación del Indicador	Método de cálculo	Definición del Indicador	Tipo/Dimensión/Frecuencia /Cobertura/Sentido	Valor Programado	Avance de la Meta
Porcentaje de los pagos tramitados	(Número de pagos ingresados/solicitados)*100	Numero de pagos ingresados/ solicitados*100	Gestión / Eficacia / Trimestral / Estatad / Ascendente /	100.00 % Avance de la Meta 116.66	116.66 Semáforo ÓPTIMO
Unidad de medida				Porcentaje	
Parámetros				<input type="checkbox"/> 50 <input type="checkbox"/> 80 <input checked="" type="checkbox"/> 130	

Nombre del Programa Presupuestario: **Avalúos Catastrales Bienes Inmuebles propiedad del Estado**

Avance Financiero Ejercido \$65,392.87

Nivel **Fin** Resumen Narrativo Contribuir a realizar el registro contable de los bienes inmuebles propiedad del estado mediante la valuación de predios

Denominación del Indicador	Método de cálculo	Definición del Indicador	Tipo/Dimensión/Frecuencia /Cobertura/Sentido	Valor Programado	Avance de la Meta
Número de avalúos catastrales realizados	(Avalúo realizado 1+Avalúo realizado 2+Avalúo realizado N)	Avalúos de bienes inmuebles propiedad del estado	Estratégico / Eficacia / Anual / Estatad / Ascendente /	4,247.00 % Avance de la Meta 100.00	4,247.00 Semáforo ÓPTIMO
Unidad de medida				Avalúos	
Parámetros				<input type="checkbox"/> 30 <input type="checkbox"/> 70 <input checked="" type="checkbox"/> 130	

¹ Avances físicos y financieros preliminares a la Cuenta Pública para el ejercicio fiscal 2016.

Nivel **Propósito** Resumen Narrativo El Gobierno del Estado cuenta con información actualizada del valor de sus bienes inmuebles.

Denominación del Indicador	Método de cálculo	Definición del Indicador	Tipo/Dimensión/Frecuencia /Cobertura/Sentido	Valor Programado	Avance de la Meta
Total de avalúos actualizados de los bienes inmuebles	(Avalúo actualizado 1+Avalúo actualizado 2+Avalúo actualizado N)	Los bienes inmuebles propiedad del estado son actualizados considerando los valores aprobados por el Congreso	Estratégico / Eficacia / Semestral / Estatad / Ascendente /	4,247.00 % Avance de la Meta 100.00	4,247.00 Semáforo ÓPTIMO
				Unidad de medida	Avalúos de bienes inmuebles
				Parámetros	
				■ 30	■ 70 ■ 130

Nivel **Componente** Resumen Narrativo Avalúos Catastrales de los Bienes Inmuebles propiedad del Estado, realizados

Denominación del Indicador	Método de cálculo	Definición del Indicador	Tipo/Dimensión/Frecuencia /Cobertura/Sentido	Valor Programado	Avance de la Meta
Total de avalúos realizados	(Avalúo realizado 1+Avalúo realizado 2+Avalúo realizado N)	Este indicador muestra el Total de avalúos realizados	Gestión / Eficacia / Mensual / Estatad / Ascendente /	400.00 % Avance de la Meta 105.25	421.00 Semáforo ÓPTIMO
				Unidad de medida	Avalúos
				Parámetros	
				■ 30	■ 70 ■ 130

Nivel **Componente** Resumen Narrativo Valores Catastral de los Bienes Inmuebles propiedad del Estado, actualizados

Denominación del Indicador	Método de cálculo	Definición del Indicador	Tipo/Dimensión/Frecuencia /Cobertura/Sentido	Valor Programado	Avance de la Meta
Total de avalúos actualizados de los bienes inmuebles	(Avalúo actualizado 1+Avalúo actualizado 2+Avalúo actualizado N)	Avalúos actualizados con los valores aprobados por el Congreso del Estado	Gestión / Eficacia / Anual / Estatad / Ascendente /	4,247.00 % Avance de la Meta 100.00	4,247.00 Semáforo ÓPTIMO
				Unidad de medida	Avalúos
				Parámetros	
				■ 30	■ 70 ■ 130

Nombre del Programa **Armonización de la política salarial con las nuevas normativas**
Presupuestario:

Avance Financiero Ejercicio \$14,937,672.30

Nivel **Fin** Resumen Narrativo Contribuir a armonizar la política salarial mediante las nuevas normativas autorizadas.

Denominación del Indicador	Método de cálculo	Definición del Indicador	Tipo/Dimensión/Frecuencia /Cobertura/Sentido	Valor Programado	Avance de la Meta
Porcentaje del gasto respecto a capítulo 1000	(Presupuesto de Egresos Autorizado t-1/Presupuesto de Egresos Autorizado t)*100	Indica la disminución en el Gasto del Capítulo 1000 comparando año actual vs año anterior	Estratégico / Economía / Anual / Estatad / Ascendente /	100.00 % Avance de la Meta 100.00	100.00 Semáforo ÓPTIMO
				Unidad de medida	Porcentaje
				Parámetros	
				■ 25	■ 80 ■ 130

¹ Avances físicos y financieros preliminares a la Cuenta Pública para el ejercicio fiscal 2016

Nivel	Propósito	Resumen Narrativo	Alinear los puestos y tabuladores con el fin de empatar los salarios			
Denominación del Indicador	Método de cálculo	Definición del Indicador	Tipo/Dimensión/Frecuencia /Cobertura/Sentido	Valor Programado	Avance de la Meta	
Porcentaje de optimización de la plantilla de personal	(Total de Puestos y Tabulares / Puestos y Tabulares actualizados)*100	Este indicador muestra el Porcentaje de optimización de la plantilla de personal	Estratégico / Eficacia / Anual / Estatad / Ascendente /	100.00 % Avance de la Meta 100.00	100.00 Semáforo ÓPTIMO	
				Unidad de medida	Porcentaje	
				Parámetros		
				■ 25	■ 80 ■ 130	

Nivel	Componente	Resumen Narrativo	Matriz de Pago, actualizado			
Denominación del Indicador	Método de cálculo	Definición del Indicador	Tipo/Dimensión/Frecuencia /Cobertura/Sentido	Valor Programado	Avance de la Meta	
Porcentaje de plantilla de personal adecuada a la optimización de estructuras	(Plantilla de Personal Autorizada / Plantilla de Personal Actualizada)*100	Plantilla de personal presupuesto de egresos 2016	Gestión / Eficacia / Anual / Estatad / Ascendente /	80.00 % Avance de la Meta 100.00	80.00 Semáforo ÓPTIMO	
				Unidad de medida	Porcentaje	
				Parámetros		
				■ 20	■ 80 ■ 130	

Nombre del Programa Presupuestario: **Administración y desarrollo de personal**

Avance Financiero Ejercido

Nivel	Fin	Resumen Narrativo	Contribuir a la administración del capital humano, desarrollando los potenciales en las áreas laborales mediante la especialización por competencias.			
Denominación del Indicador	Método de cálculo	Definición del Indicador	Tipo/Dimensión/Frecuencia /Cobertura/Sentido	Valor Programado	Avance de la Meta	
Porcentaje de personal especializado respecto a lo especializado durante el año inmediato anterior	(Informe de gobierno generado/Informe de gobierno programado)*100	Este indicador muestra el Porcentaje de personal especializado respecto a lo especializado durante el año inmediato anterior	Estratégico / Eficacia / Anual / Estatad / Ascendente /	100.00 % Avance de la Meta 100.00	100.00 Semáforo ÓPTIMO	
				Unidad de medida	Porcentaje	
				Parámetros		
				■ 25	■ 80 ■ 130	

Nivel	Propósito	Resumen Narrativo	Administración del capital humano, desarrollando los potenciales en las áreas laborales por medio de especialización por competencias			
Denominación del Indicador	Método de cálculo	Definición del Indicador	Tipo/Dimensión/Frecuencia /Cobertura/Sentido	Valor Programado	Avance de la Meta	
Porcentaje de indicadores de fortalecimiento institucional en las áreas del Poder Ejecutivo	(Informes de avances en los proyectos realizados/Informes de avances en los proyectos programados)*100	Cumplimiento del Plan Estatal de Desarrollo eje buen Gobierno y definidos en los informes anuales de Gobierno	Estratégico / Eficacia / Semestral / Estatad / Ascendente /	100.00 % Avance de la Meta 100.00	100.00 Semáforo ÓPTIMO	
				Unidad de medida	Porcentaje	
				Parámetros		
				■ 25	■ 80 ■ 130	

¹ Avances físicos y financieros preliminares a la Cuenta Pública para el ejercicio fiscal 2016.

Nivel **Componente** Resumen Narrativo Estrategia eficiente del proceso administrativo en su conjunto para el poder ejecutivo, implantada.

Denominación del Indicador	Método de cálculo	Definición del Indicador	Tipo/Dimensión/Frecuencia /Cobertura/Sentido	Valor Programado	Avance de la Meta
Porcentaje de impartición de la normatividad para crear las bases del desarrollo integral y profesional del capital humano	(Manuales, Reglamentos, Políticas, Leyes y estrategias adecuadas para su aplicación/Total de Manuales, Reglamentos, Políticas, Leyes y estrategias)*100	Evaluaciones periódicas de clima laboral y capacitación continua	Gestión / Eficacia / Trimestral / Estatad / Ascendente /	100.00 % Avance de la Meta 111.00	111.00 Semáforo ÓPTIMO
Unidad de medida				Porcentaje	
Parámetros				<input type="checkbox"/> 25 <input type="checkbox"/> 80 <input type="checkbox"/> 130	

Nombre del Programa Presupuestario: **Actos jurídicos apegados a la legalidad**

Avance Financiero Ejercido \$28,853,196.46

Nivel **Fin** Resumen Narrativo Contribuir a impulsar un trabajo coordinado con las diferentes instancias, mediante la definición de procesos funcionales y congruentes, para que las Unidades Administrativas de la Secretaría se ajusten al marco normativo vigente.

Denominación del Indicador	Método de cálculo	Definición del Indicador	Tipo/Dimensión/Frecuencia /Cobertura/Sentido	Valor Programado	Avance de la Meta
Porcentaje de Asuntos Jurídicos Resueltos	(Total de asuntos legales recibidos/Total de asuntos legales resueltos)*100	Este indicador muestra el Porcentaje de Asuntos Jurídicos Resueltos	Estratégico / Eficacia / Anual / Estatad / Ascendente /	100.00 % Avance de la Meta 99.60	99.60 Semáforo ÓPTIMO
Unidad de medida				Porcentaje	
Parámetros				<input type="checkbox"/> 50 <input type="checkbox"/> 80 <input type="checkbox"/> 130	

Nivel **Propósito** Resumen Narrativo Todos los actos jurídicos en los que interviene la Secretaría de Planeación, Administración, y Finanzas están atendidos y vigilados legalmente.

Denominación del Indicador	Método de cálculo	Definición del Indicador	Tipo/Dimensión/Frecuencia /Cobertura/Sentido	Valor Programado	Avance de la Meta
Porcentaje de Asuntos Jurídicos Resueltos.	(Total de asuntos legales recibidos/Total de asuntos legales resueltos)*100	Atender y vigilar la total legalidad de los actos jurídicos en los que interviene la Secretaría de Planeación, Administración, y Finanzas	Estratégico / Eficacia / Anual / Estatad / Ascendente /	100.00 % Avance de la Meta 99.60	99.60 Semáforo ÓPTIMO
Unidad de medida				Porcentaje	
Parámetros				<input type="checkbox"/> 50 <input type="checkbox"/> 80 <input type="checkbox"/> 130	

Nivel **Componente** Resumen Narrativo Asuntos laborales del Gobierno del Estado, atendidos

Denominación del Indicador	Método de cálculo	Definición del Indicador	Tipo/Dimensión/Frecuencia /Cobertura/Sentido	Valor Programado	Avance de la Meta
Porcentaje de Asuntos Laborales Atendidos	(Total de asuntos laborales recibidos/total de asuntos laborales resueltos)*100	Casos que la Dirección de Asuntos Laborales resuelve, ya sea a través de juicio o fuera de él.	Gestión / Eficacia / Mensual / Estatad / Ascendente /	100.00 % Avance de la Meta 99.60	99.60 Semáforo ÓPTIMO
Unidad de medida				Porcentaje	
Parámetros				<input type="checkbox"/> 50 <input type="checkbox"/> 80 <input type="checkbox"/> 130	

¹ Avances físicos y financieros preliminares a la Cuenta Pública para el ejercicio fiscal 2016

Nivel **Componente** Resumen Narrativo **Convenios y contratos, elaborados y revisados para la enajenación y adquisición de bienes y servicios**

Denominación del Indicador	Método de cálculo	Definición del Indicador	Tipo/Dimensión/Frecuencia /Cobertura/Sentido	Valor Programado	Avance de la Meta
Porcentaje de Instrumentos Jurídicos atendidos (contratos)	(Total de instrumentos jurídicos recibidos (contratos)/Total de instrumentos jurídicos revisados (contratos))*100	Total de contratos que la Dirección de Instrumentos Jurídicos da atención.	Gestión / Eficacia / Mensual / Estatal / Ascendente /	100.00 % Avance de la Meta 99.60	99.60 Semáforo ÓPTIMO
Unidad de medida				Porcentaje	
Parámetros				<input type="checkbox"/> 50 <input type="checkbox"/> 80 <input checked="" type="checkbox"/> 130	

Nivel **Componente** Resumen Narrativo **Ejecutivo representado en todo asunto de carácter contencioso en el que el Gobierno del estado sea parte**

Denominación del Indicador	Método de cálculo	Definición del Indicador	Tipo/Dimensión/Frecuencia /Cobertura/Sentido	Valor Programado	Avance de la Meta
Porcentaje de Asuntos Contenciosos Atendidos	(Total de asuntos jurídicos recibidos/Total de asuntos contenciosos resueltos)*100	Casos que la Dirección de lo Contencioso resuelve ya sea a través de juicio o fuera de juicio.	Gestión / Eficacia / Mensual / Estatal / Ascendente /	100.00 % Avance de la Meta 99.60	99.60 Semáforo ÓPTIMO
Unidad de medida				Porcentaje	
Parámetros				<input type="checkbox"/> 50 <input type="checkbox"/> 80 <input checked="" type="checkbox"/> 130	

Nivel **Componente** Resumen Narrativo **Obligaciones en materia de Transparencia, cumplidas**

Denominación del Indicador	Método de cálculo	Definición del Indicador	Tipo/Dimensión/Frecuencia /Cobertura/Sentido	Valor Programado	Avance de la Meta
Porcentaje de Transparencia	(Total de solicitudes de transparencia recibidas/Total de solicitudes de transparencia resueltos)*100	Solicitudes que la Unidad de Transparencia da respuesta a la ciudadanía.	Gestión / Eficacia / Mensual / Estatal / Ascendente /	100.00 % Avance de la Meta 99.60	99.60 Semáforo ÓPTIMO
Unidad de medida				Porcentaje	
Parámetros				<input type="checkbox"/> 50 <input type="checkbox"/> 80 <input checked="" type="checkbox"/> 130	

Nivel **Componente** Resumen Narrativo **Actos jurídicos de la SEPAF, analizadas y consultadas**

Denominación del Indicador	Método de cálculo	Definición del Indicador	Tipo/Dimensión/Frecuencia /Cobertura/Sentido	Valor Programado	Avance de la Meta
Porcentaje de Elaboración y análisis de convenios	(Total de convenios recibidos/total de convenios revisados)*100	Elaboración y análisis de convenios por parte de la Dirección de Análisis Jurídico hace para la firma del Secretario de Planeación, Administración y Finanzas.	Gestión / Eficacia / Mensual / Estatal / Ascendente /	100.00 % Avance de la Meta 99.60	99.60 Semáforo ÓPTIMO
Unidad de medida				Porcentaje	
Parámetros				<input type="checkbox"/> 50 <input type="checkbox"/> 80 <input checked="" type="checkbox"/> 130	

Nombre del Programa Presupuestario: **Abastecimientos de Bienes y Servicios a las Dependencias del Ejecutivo y Organismos**

Avance Financiero Ejercicio

¹ Avances físicos y financieros preliminares a la Cuenta Pública para el ejercicio fiscal 2016.

Nivel **Fin** Resumen Narrativo **Contribuir a asegurar la transparencia en las acciones de gobierno**

Denominación del Indicador	Método de cálculo	Definición del Indicador	Tipo/Dimensión/Frecuencia / Cobertura/Sentido	Valor Programado	Avance de la Meta
Porcentaje de Procesos de compra	(Compras realizadas/compras programadas)*100	Reportes generados por el Sistema Estatal de Abastecimientos	Estratégico / Eficacia / Anual / Estatal / Ascendente /	80.00 % Avance de la Meta 112.50	90.00 Semáforo ÓPTIMO
				Unidad de medida	Porcentaje
				Parámetros	
				■ 20	■ 80 ■ 130

Nivel **Propósito** Resumen Narrativo **Realizar procesos de compra de bienes y servicios de manera eficiente y transparente**

Denominación del Indicador	Método de cálculo	Definición del Indicador	Tipo/Dimensión/Frecuencia / Cobertura/Sentido	Valor Programado	Avance de la Meta
Porcentaje de procesos de compra	(Compras realizadas/compras programadas)*100	Reportes de los procesos de compra generados por el Sistema Estatal de Abastecimientos	Estratégico / Eficacia / Anual / Estatal / Ascendente /	80.00 % Avance de la Meta 125.00	100.00 Semáforo ÓPTIMO
				Unidad de medida	Porcentaje
				Parámetros	
				■ 20	■ 80 ■ 130

Nivel **Componente** Resumen Narrativo **Proceso de compras concluido a través de la Comisión de Adquisiciones con representación ciudadana**

Denominación del Indicador	Método de cálculo	Definición del Indicador	Tipo/Dimensión/Frecuencia / Cobertura/Sentido	Valor Programado	Avance de la Meta
Porcentaje de compras realizadas a través de la Comisión de Adquisiciones	(Compras realizadas/compras programadas)*100	Este indicador muestra el Porcentaje de compras realizadas a través de la Comisión de Adquisiciones	Gestión / Eficacia / Mensual / Estatal / Ascendente /	80.00 % Avance de la Meta 125.00	100.00 Semáforo ÓPTIMO
				Unidad de medida	Porcentaje
				Parámetros	
				■ 20	■ 80 ■ 130

Nivel **Componente** Resumen Narrativo **Compras a proveedores locales, realizadas**

Denominación del Indicador	Método de cálculo	Definición del Indicador	Tipo/Dimensión/Frecuencia / Cobertura/Sentido	Valor Programado	Avance de la Meta
Porcentaje de compras hechas a proveedores locales.	(Compras realizadas/compras programadas)*100	Este indicador muestra el Porcentaje de compras hechas a proveedores locales.	Gestión / Eficacia / Mensual / Estatal / Ascendente /	80.00 % Avance de la Meta 125.00	100.00 Semáforo ÓPTIMO
				Unidad de medida	Porcentaje
				Parámetros	
				■ 15	■ 80 ■ 130

¹ Avances físicos y financieros preliminares a la Cuenta Pública para el ejercicio fiscal 2016

Nivel	Componente	Resumen Narrativo	Procesos de adquisiciones, publicados			
Denominación del Indicador	Método de cálculo	Definición del Indicador	Tipo/Dimensión/Frecuencia /Cobertura/Sentido	Valor Programado	Avance de la Meta	
Porcentaje de procesos de adquisiciones publicados en página web.	(Reportes estadísticos programados/Reportes estadísticos publicados)*100	Este indicador muestra el Porcentaje de procesos de adquisiciones publicados en página web.	Gestión / Eficacia / Mensual / Estatad / Ascendente /	100.00 % Avance de la Meta 85.70	85.70 Semáforo MEJORABLE	
				Unidad de medida	Porcentaje	
				Parámetros		
				■ 20	■ 90 ■ 130	

Unidad Responsable Instituto de Información, Estadística y Geográfica del Estado de Jalisco

Nombre del Programa Presupuestario: **Información Estratégica para la Toma de Decisiones**

Avance Financiero Ejercido \$37,183,014.92

Nivel	Fin	Resumen Narrativo	Contribuir a incrementar las capacidades institucionales de la administración pública para obtener resultados que aumenten el bienestar de las personas, mediante el uso de información de calidad sobre las condiciones de rezago y oportunidad en el estado.			
-------	------------	-------------------	--	--	--	--

Denominación del Indicador	Método de cálculo	Definición del Indicador	Tipo/Dimensión/Frecuencia /Cobertura/Sentido	Valor Programado	Avance de la Meta
Índice de Pertinencia de la información estadística y geográfica	(Precisión+Integridad+Claridad+Difusión+Oportunidad+Relevancia)	Mide la calidad en términos de pertinencia, entendiéndola ésta como el grado de Completitud, Accesibilidad y actualidad de la información	Estratégico / Eficacia / Anual / Estatad / Ascendente /	1.00 % Avance de la Meta 100.00	1.00 Semáforo ÓPTIMO
				Unidad de medida	Índice
				Parámetros	
				■ 80	■ 90 ■ 130

Nivel	Propósito	Resumen Narrativo	Las personas e instituciones públicas y privadas utilizan la plataforma del Sistema de Información Estratégica del Estado de Jalisco y sus Municipios (SIEEJ), que brinda información de calidad sobre las condiciones de rezago y oportunidad de índole social, económica y ambiental del estado de Jalisco, para sustentar las tareas de planificación, programación y presupuesto de gobierno o aprovechamiento de la sociedad.			
-------	------------------	-------------------	--	--	--	--

Denominación del Indicador	Método de cálculo	Definición del Indicador	Tipo/Dimensión/Frecuencia /Cobertura/Sentido	Valor Programado	Avance de la Meta
Porcentaje del presupuesto asignado a los programas del Poder Ejecutivo del Estado que utilizan el SIEEJ en la definición de su diseño y alcances de desempeño	(Recursos asignados a programas que utilizan como base información del SIEEJ/Total de recursos del Presupuesto Anual de Egresos)*100	Mide la relación de recursos asignados a los programas que utilizaron como base información del SIEEJ en relación con el monto total del Presupuesto Anual de Egresos del Estado de Jalisco	Estratégico / Eficacia / Semestral / Estatad / Ascendente /	1.03 % Avance de la Meta 97.09	1.00 Semáforo ÓPTIMO
				Unidad de medida	Porcentaje
				Parámetros	
				■ 60	■ 79.99 ■ 130

¹ Avances físicos y financieros preliminares a la Cuenta Pública para el ejercicio fiscal 2016.

Nivel	Componente	Resumen Narrativo	Metodologías, análisis, estudios y capas de información que muestran la situación de rezago y oportunidad de tipo socio-demográfica, económico-financiera, geográfico-ambiental y de gobierno, seguridad y justicia, diseñados, desarrollados y operando en el Sistema de Información Estratégica del Estado de Jalisco y sus Municipios.
-------	-------------------	-------------------	---

Denominación del Indicador	Método de cálculo	Definición del Indicador	Tipo/Dimensión/Frecuencia /Cobertura/Sentido	Valor Programado	Avance de la Meta
Porcentaje de asignaturas de gobierno (federales, estatales y municipales) con algoritmos diseñados que cuentan con representación en capas (shapes) del estado de indicadores de déficit / superávit de cobertura actual y su proyección	(Asignaturas de gobierno con indicadores de cobertura actual y proyectada representados en shapes/Asignaturas de gobierno que cuentan con indicadores de cobertura actual y proyectada)*100	Mide la relación de asignaturas de gobierno con algoritmos diseñados e indicadores de cobertura actual y proyectada representados en shapes, en relación con el total de asignaturas de gobierno con algoritmos diseñados e indicadores de cobertura actual y p	Gestión /	10.00	10.00
			Eficacia /	% Avance de la Meta	Semáforo
			Trimestral /	100.00	ÓPTIMO
			Estatal /	Unidad de medida	Porcentaje
			Ascendente /	Parámetros	60 79.99 130

Nivel	Componente	Resumen Narrativo	Sistemas y Plataformas Informáticas de distribución y acceso a información estadística y geográfica desarrolladas, administradas y operadas.
-------	-------------------	-------------------	--

Denominación del Indicador	Método de cálculo	Definición del Indicador	Tipo/Dimensión/Frecuencia /Cobertura/Sentido	Valor Programado	Avance de la Meta
Porcentaje de asignaturas validadas por el SIEEJ cuya información se encuentra disponible en la plataforma	(Asignaturas validadas por el SIEEJ cuya información se encuentra disponible en la plataforma/Total de asignaturas elaboradas)*100	Mide la relación de asignaturas validadas por el SIEEJ cuya información se encuentra disponible en la plataforma, respecto del total de asignaturas elaboradas en el SIEEJ	Gestión /	10.00	10.00
			Eficacia /	% Avance de la Meta	Semáforo
			Trimestral /	100.00	ÓPTIMO
			Estatal /	Unidad de medida	Porcentaje
			Ascendente /	Parámetros	50 99.99 130

Nivel	Componente	Resumen Narrativo	Productos y servicios de divulgación, capacitación y publicación de información a instituciones y ciudadanos vinculados en investigación, desarrollo, análisis y opinión, otorgados o ejecutados.
-------	-------------------	-------------------	---

Denominación del Indicador	Método de cálculo	Definición del Indicador	Tipo/Dimensión/Frecuencia /Cobertura/Sentido	Valor Programado	Avance de la Meta
Tasa de variación en la participación en talleres de discusión / deliberación del SIEEJ	((Número de participantes por sector en cada taller/Número de participantes por sector en el taller anterior)-1)*100	Mide la variación de participantes por sector en cada taller respecto al la participación por sector en el taller anterior	Gestión /	20.00	16.00
			Eficacia /	% Avance de la Meta	Semáforo
			Anual /	80.00	ÓPTIMO
			Estatal /	Unidad de medida	Porcentaje
			Ascendente /	Parámetros	10 19.99 130

Nivel	Componente	Resumen Narrativo	Soporte jurídico, administrativo, de planificación y rendición de cuentas del IIEG, brindado.
-------	-------------------	-------------------	---

Denominación del Indicador	Método de cálculo	Definición del Indicador	Tipo/Dimensión/Frecuencia /Cobertura/Sentido	Valor Programado	Avance de la Meta
Porcentaje de Eficiencia Institucional	(Actividades realizadas/Actividades programadas)*100	Mide la relación de las actividades realizadas respecto del total de actividades programadas	Gestión /	100.00	100.00
			Eficacia /	% Avance de la Meta	Semáforo
			Trimestral /	100.00	ÓPTIMO
			Estatal /	Unidad de medida	Porcentaje
			Ascendente /	Parámetros	80 89.99 130

Unidad Responsable Secretaría de Infraestructura y Obra Pública

¹ Avances físicos y financieros preliminares a la Cuenta Pública para el ejercicio fiscal 2016

Nombre del Programa Presupuestario:

Promoción y desarrollo de infraestructura y obra pública en el estado

Avance Financiero

Ejercicio

Nivel **Fin** Resumen Narrativo Contribuir a la proyección, crecimiento y ejecución de las obras públicas y de infraestructura estatal, mediante técnicas y experiencias nuevas, asistiendo a convenciones y congresos nacionales e internacionales según en el tema.

Denominación del Indicador	Método de cálculo	Definición del Indicador	Tipo/Dimensión/Frecuencia /Cobertura/Sentido	Valor Programado	Avance de la Meta
Porcentaje de asistencias a congresos y convenciones nacionales e internacionales	(Sumatoria de convenciones y congresos asistidos/sumatoria de invitaciones recibidas)*100	asistencias a congresos y convenciones nacionales e internacionales	Estratégico / Eficacia / Trimestral / Estatad / Ascendente /	100.00 % Avance de la Meta 100.00	100.00 Semáforo ÓPTIMO
Unidad de medida				Porcentaje	
Parámetros				<input type="checkbox"/> 60 <input type="checkbox"/> 80 <input checked="" type="checkbox"/> 130	

Nivel **Propósito** Resumen Narrativo La población del Estado de Jalisco cuenta con información de los proyectos de infraestructura y obra pública con alto impacto social

Denominación del Indicador	Método de cálculo	Definición del Indicador	Tipo/Dimensión/Frecuencia /Cobertura/Sentido	Valor Programado	Avance de la Meta
Porcentaje de eventos realizados	(Número de eventos realizados/Número de eventos programados)*100	Este indicador muestra el Porcentaje de eventos realizados	Estratégico / Eficacia / Trimestral / Estatad / Ascendente /	100.00 % Avance de la Meta 100.00	100.00 Semáforo ÓPTIMO
Unidad de medida				Porcentaje	
Parámetros				<input type="checkbox"/> 60 <input type="checkbox"/> 80 <input checked="" type="checkbox"/> 130	

Nivel **Componente** Resumen Narrativo Informes de avances de obras, proyectos, equipamientos, y acciones solicitadas por los municipios y ciudadanos entregados por las Direcciones Generales de la Secretaría, revisados por el Secretario otorgando su visto bueno o solicitud de realizar cambios

Denominación del Indicador	Método de cálculo	Definición del Indicador	Tipo/Dimensión/Frecuencia /Cobertura/Sentido	Valor Programado	Avance de la Meta
Porcentaje de informes recibidos y revisados	(Sumatoria de informes contestados/sumatoria de informes recibidos)*100	constancias y registros de participación	Gestión / Eficacia / Trimestral / Estatad / Ascendente /	100.00 % Avance de la Meta 100.00	100.00 Semáforo ÓPTIMO
Unidad de medida				Porcentaje	
Parámetros				<input type="checkbox"/> 60 <input type="checkbox"/> 80 <input checked="" type="checkbox"/> 130	

Nivel **Componente** Resumen Narrativo Los municipios del estado de Jalisco que lo requieran, son asesorados por la SIOP en materia técnica para la ejecución de infraestructura y obra pública

Denominación del Indicador	Método de cálculo	Definición del Indicador	Tipo/Dimensión/Frecuencia /Cobertura/Sentido	Valor Programado	Avance de la Meta
Porcentaje de municipios asesorados	(sumatoria de peticiones atendidas/sumatoria de peticiones planteadas)*100	Este indicador muestra el Porcentaje de municipios asesorados	Gestión / Eficacia / Trimestral / Estatad / Ascendente /	100.00 % Avance de la Meta 100.00	100.00 Semáforo ÓPTIMO
Unidad de medida				Porcentaje	
Parámetros				<input type="checkbox"/> 60 <input type="checkbox"/> 80 <input checked="" type="checkbox"/> 130	

¹ Avances físicos y financieros preliminares a la Cuenta Pública para el ejercicio fiscal 2016.

Nivel **Componente** Resumen Narrativo Correspondencia externa e interna recibida en oficialía de partes para su registro, control y atención .

Denominación del Indicador	Método de cálculo	Definición del Indicador	Tipo/Dimensión/Frecuencia /Cobertura/Sentido	Valor Programado	Avance de la Meta
Porcentaje de informes recibidos y revisados	(sumatoria de informes contestados/sumatoria de informes recibidos)*100	Se utilizará libros de registro para llevar un control de documentos recibidos y revisados	Gestión / Eficacia / Trimestral / Estatal / Ascendente /	100.00 % Avance de la Meta 100.00	100.00 Semáforo ÓPTIMO
Unidad de medida				porcentaje	
Parámetros				<input type="checkbox"/> 60 <input type="checkbox"/> 80 <input checked="" type="checkbox"/> 130	

Nivel **Componente** Resumen Narrativo La Secretaría de Infraestructura y Obra Pública participa en eventos municipales, estatales y federales para la difusión de obras y proyectos de alto impacto manteniendo así informados a los ciudadanos.

Denominación del Indicador	Método de cálculo	Definición del Indicador	Tipo/Dimensión/Frecuencia /Cobertura/Sentido	Valor Programado	Avance de la Meta
Porcentaje de informes recibidos y revisados	(Sumatoria de informes contestados/sumatoria de informes recibidos)*100	informes recibidos y revisados	Gestión / Eficacia / Trimestral / Estatal / Ascendente /	100.00 % Avance de la Meta 100.00	100.00 Semáforo ÓPTIMO
Unidad de medida				Porcentaje	
Parámetros				<input type="checkbox"/> 60 <input type="checkbox"/> 80 <input checked="" type="checkbox"/> 130	

Nombre del Programa **Evaluación, seguimiento, control y rendición de cuentas en la contratación y ejecución de la obra pública realizada por la Secretaría de Infraestructura y Obra Pública**

Presupuestario: Ejercido

Nivel **Fin** Resumen Narrativo Impulsar un crecimiento económico sostenido, incluyente y equilibrado entre las regiones del estado, mediante la ampliación de la inversión pública en la infraestructura productiva social.

Denominación del Indicador	Método de cálculo	Definición del Indicador	Tipo/Dimensión/Frecuencia /Cobertura/Sentido	Valor Programado	Avance de la Meta
Presentación del Anteproyecto de Egresos Anual de Inversión Pública, ante la SEPAF.	Sumatoria de anteproyecto de presupuesto presentado	Este indicador muestra el Presentación del Anteproyecto de Egresos Anual de Inversión Pública, ante la SEPAF.	Estratégico / Eficacia / Anual / Estatal / Ascendente /	1.00 % Avance de la Meta 100.00	1.00 Semáforo ÓPTIMO
Unidad de medida				Anteproyecto	
Parámetros				<input type="checkbox"/> 60 <input type="checkbox"/> 80 <input checked="" type="checkbox"/> 130	

Nivel **Propósito** Resumen Narrativo La Secretaría de Infraestructura y Obra Pública cuenta con los procesos de contratación y ejecución de los recursos de inversión pública asignados en total apego a la normatividad aplicable.

Denominación del Indicador	Método de cálculo	Definición del Indicador	Tipo/Dimensión/Frecuencia /Cobertura/Sentido	Valor Programado	Avance de la Meta
Porcentaje del presupuesto de inversión pública devengado, con base en el presupuesto para infraestructura de obra pública asignado a la Secretaría.	(Presupuesto devengado por la Secretaría de Infraestructura y Obra Pública/Presupuesto asignado a la SIOP)*100	Porcentaje del presupuesto de inversión pública devengado, con base en el presupuesto para infraestructura de obra pública asignado a la Secretaría.	Estratégico / Eficacia / Anual / Estatal / Ascendente /	100.00 % Avance de la Meta 99.96	99.96 Semáforo ÓPTIMO
Unidad de medida				Porcentaje	
Parámetros				<input type="checkbox"/> 60 <input type="checkbox"/> 80 <input checked="" type="checkbox"/> 130	

¹ Avances físicos y financieros preliminares a la Cuenta Pública para el ejercicio fiscal 2016

Nivel **Componente** Resumen Narrativo **Tiempos de captura de las solicitudes en el SIIIF reducidos para el trámite de pago de la obra ejecutada.**

Denominación del Indicador	Método de cálculo	Definición del Indicador	Tipo/Dimensión/Frecuencia /Cobertura/Sentido	Valor Programado	Avance de la Meta
Porcentaje de expedientes enviados para solicitudes de pago	(Número de expedientes recibidos/Número de expedientes enviados)*100	Este indicador muestra el Porcentaje de expedientes enviados para solicitudes de pago	Gestión / Eficacia / Semestral / Estatad / Ascendente /	100.00 % Avance de la Meta 99.96	99.96 Semáforo ÓPTIMO
Unidad de medida				Porcentaje	
Parámetros				<input type="checkbox"/> 60 <input type="checkbox"/> 80 <input type="checkbox"/> 130	

Nivel **Componente** Resumen Narrativo **Procedimientos de licitación, concursos por invitación estatales y federales realizados, para la asignación y contratación obras y servicios relacionados.**

Denominación del Indicador	Método de cálculo	Definición del Indicador	Tipo/Dimensión/Frecuencia /Cobertura/Sentido	Valor Programado	Avance de la Meta
Porcentaje de licitaciones y concursos por invitación realizados para la contratación de recursos estatales y federales en la contratación de la obra pública, integrados en tiempo y forma.	(Número de procedimientos atendidos /Número de procedimientos solicitados)*100	Porcentaje de licitaciones y concursos por invitación realizados para la contratación de recursos estatales y federales en la contratación de la obra pública, integrados en tiempo y forma.	Gestión / Eficacia / Bimestral / Estatad / Ascendente /	100.00 % Avance de la Meta 99.96	99.96 Semáforo ÓPTIMO
Unidad de medida				Porcentaje	
Parámetros				<input type="checkbox"/> 60 <input type="checkbox"/> 80 <input type="checkbox"/> 130	

Nivel **Componente** Resumen Narrativo **Las solicitudes de presupuestos y precios extraordinarios son revisadas al 100% y en su caso aprobadas por la Dirección de Programas y Presupuestos en un plazo no mayor a 10 días hábiles.**

Denominación del Indicador	Método de cálculo	Definición del Indicador	Tipo/Dimensión/Frecuencia /Cobertura/Sentido	Valor Programado	Avance de la Meta
Porcentaje de presupuestos validados dentro de un plazo de 10 días.	(Número de Presupuestos validados en menos de 10 días/ Número de Presupuestos solicitados)*100	Porcentaje de presupuestos validados dentro de un plazo de 10 días.	Gestión / Eficacia / Semestral / Estatad / Ascendente /	100.00 % Avance de la Meta 99.96	99.96 Semáforo ÓPTIMO
Unidad de medida				Porcentaje	
Parámetros				<input type="checkbox"/> 60 <input type="checkbox"/> 80 <input type="checkbox"/> 130	

Nivel **Componente** Resumen Narrativo **Acciones realizadas de Apoyo, gestión, logística y seguimiento para la operación del programa especial denominado: Rehabilitación de Espacios públicos de convivencia familiar en los municipios.**

Denominación del Indicador	Método de cálculo	Definición del Indicador	Tipo/Dimensión/Frecuencia /Cobertura/Sentido	Valor Programado	Avance de la Meta
Total de proceso realizados.	Sumatoria de procesos realizados	Este indicador muestra el Total de proceso realizados.	Gestión / Eficacia / Trimestral / Estatad / Ascendente /	30.00 % Avance de la Meta 100.00	30.00 Semáforo ÓPTIMO
Unidad de medida				Procesos	
Parámetros				<input type="checkbox"/> 60 <input type="checkbox"/> 80 <input type="checkbox"/> 130	

¹ Avances físicos y financieros preliminares a la Cuenta Pública para el ejercicio fiscal 2016.

Nivel **Componente** Resumen Narrativo Acciones realizadas de Apoyo, gestión, logística y seguimiento para la operación del programa especial denominado: Infraestructura Indígena en municipios de alta marginación en el Estado de Jalisco.

Denominación del Indicador	Método de cálculo	Definición del Indicador	Tipo/Dimensión/Frecuencia /Cobertura/Sentido	Valor Programado	Avance de la Meta
Porcentaje de procesos realizados.	(Número de procesos realizados/Numero de procesos solicitados)*100	Porcentaje de procesos realizados.	Gestión / Eficacia / Semestral / Estatad / Ascendente /	100.00 % Avance de la Meta 100.00	100.00 Semáforo ÓPTIMO
				Unidad de medida	Porcentaje
				Parámetros	
				60	80 130

Nivel **Componente** Resumen Narrativo Procesos realizados de programación, seguimiento y evaluación de los recursos asignados en el presupuesto de egresos 2016 para obra pública y servicios relacionados, ejecutados por la SIOP.

Denominación del Indicador	Método de cálculo	Definición del Indicador	Tipo/Dimensión/Frecuencia /Cobertura/Sentido	Valor Programado	Avance de la Meta
Porcentaje de contratos validados mediante el anexo de validación financiera.	(Número de contratos validados/Numero de anexos de validación)*100	Porcentaje de contratos validados mediante el anexo de validación financiera.	Gestión / Eficacia / Trimestral / Estatad / Ascendente /	100.00 % Avance de la Meta 99.96	99.96 Semáforo ÓPTIMO
				Unidad de medida	Porcentaje
				Parámetros	
				60	80 130

Nivel **Componente** Resumen Narrativo Eficientar la transparencia Institucional de los recursos públicos que ejecuta la Secretaría de Infraestructura y Obra Pública, a través de la rendición de cuentas.

Denominación del Indicador	Método de cálculo	Definición del Indicador	Tipo/Dimensión/Frecuencia /Cobertura/Sentido	Valor Programado	Avance de la Meta
Porcentaje de observaciones atendidas.	(Número de Observaciones atendidas/Numero de observaciones recibidas)*100	Porcentaje de observaciones atendidas.	Gestión / Eficacia / Semestral / Estatad / Ascendente /	100.00 % Avance de la Meta 99.96	99.96 Semáforo ÓPTIMO
				Unidad de medida	Porcentaje
				Parámetros	
				60	80 130

Nivel **Componente** Resumen Narrativo Recursos que ejecuta la Secretaría de Infraestructura y Obra Pública transparentados ante la ciudadanía, mediante la atención de las solicitudes de información pública requeridas.

Denominación del Indicador	Método de cálculo	Definición del Indicador	Tipo/Dimensión/Frecuencia /Cobertura/Sentido	Valor Programado	Avance de la Meta
Porcentaje de solicitudes atendidas.	(Número de Acciones Atendidas/ Número de Acciones Solicitados)*100	Porcentaje de solicitudes atendidas.	Gestión / Eficacia / Trimestral / Estatad / Ascendente /	100.00 % Avance de la Meta 99.96	99.96 Semáforo ÓPTIMO
				Unidad de medida	Porcentaje
				Parámetros	
				60	80 130

Nombre del Programa Presupuestario: **Administración central de la Secretaría de Infraestructura y Obra Pública**

Avance Financiero Ejercido \$59,512,850.34

¹ Avances físicos y financieros preliminares a la Cuenta Pública para el ejercicio fiscal 2016

Nivel **Fin** Resumen Narrativo Contribuir en la mejora de la administración pública mediante el uso de tecnologías de la información y capacitación continua, así como la racionalización de los recursos que impulsen un gobierno eficaz y productivo utilizando las mejores prácticas administrativas.

Denominación del Indicador	Método de cálculo	Definición del Indicador	Tipo/Dimensión/Frecuencia /Cobertura/Sentido	Valor Programado	Avance de la Meta
Porcentaje de los resultados de las áreas de su adscripción	(Sumatoria de solicitudes atendidas/Sumatoria de solicitudes recibidas)*100	Resultados de las áreas de su adscripción	Estratégico / Eficacia / Anual / Estatad / Ascendente /	100.00 % Avance de la Meta 123.66	123.66 Semáforo ÓPTIMO
				Unidad de medida	Porcentaje
				Parámetros	
				■ 59.99	■ 79.99 ■ 130

Nivel **Propósito** Resumen Narrativo La SIOP cuenta con apoyo administrativo eficiente para su operación, en materia financiera, organización y desarrollo del personal, desarrollo tecnológico e informático; adquisición y administración de bienes y servicios básicos generales, así como en la aplicación y el manejo de fondos para el gasto de operación y de la obra por administración directa.

Denominación del Indicador	Método de cálculo	Definición del Indicador	Tipo/Dimensión/Frecuencia /Cobertura/Sentido	Valor Programado	Avance de la Meta
Porcentaje de solicitudes de servicio atendidas	(Número de solicitudes atendidas/Número de solicitudes recibidas)*100	Solicitudes de servicio atendidas	Estratégico / Eficacia / Anual / Estatad / Ascendente /	100.00 % Avance de la Meta 123.66	123.66 Semáforo ÓPTIMO
				Unidad de medida	Porcentaje
				Parámetros	
				■ 59.99	■ 79.99 ■ 130

Nivel **Componente** Resumen Narrativo Empleados capacitados en materia técnica con la finalidad de mejorar el desempeño laboral para un mejor servicio a la ciudadanía.

Denominación del Indicador	Método de cálculo	Definición del Indicador	Tipo/Dimensión/Frecuencia /Cobertura/Sentido	Valor Programado	Avance de la Meta
Número de empleados capacitados de acuerdo a las necesidades de las diferentes áreas.	Sumatoria de empleados capacitados	Empleados capacitados de acuerdo a las necesidades de las diferentes áreas.	Gestión / Eficacia / Anual / Estatad / Ascendente /	210.00 % Avance de la Meta 85.71	180.00 Semáforo ÓPTIMO
				Unidad de medida	Empleados capacitados.
				Parámetros	
				■ 59.99	■ 79.99 ■ 130

Nivel **Componente** Resumen Narrativo Servicios de desarrollo, implementación, suministro y mantenimiento de software y hardware; telefonía, redes de voz y datos, servidores, aplicaciones, asistencia y capacitación técnica; proporcionados en materia de tecnología de la información.

Denominación del Indicador	Método de cálculo	Definición del Indicador	Tipo/Dimensión/Frecuencia /Cobertura/Sentido	Valor Programado	Avance de la Meta
Número de solicitudes de servicio atendidas	Sumatoria de solicitudes atendidas	Solicitudes de servicio atendidas	Gestión / Eficacia / Anual / Estatad / Ascendente /	5,900.00 % Avance de la Meta 115.14	6,793.00 Semáforo ÓPTIMO
				Unidad de medida	Solicitudes de servicio
				Parámetros	
				■ 59.99	■ 79.99 ■ 130

¹ Avances físicos y financieros preliminares a la Cuenta Pública para el ejercicio fiscal 2016.

Nivel	Componente	Resumen Narrativo	Recursos materiales suministrados a las Dirección de la SIOP para la ejecución de sus funciones.			
Denominación del Indicador	Método de cálculo	Definición del Indicador	Tipo/Dimensión/Frecuencia / Cobertura/Sentido	Valor Programado	Avance de la Meta	
Porcentaje de órdenes de compra realizadas	(Sumatoria de solicitudes atendidas/Sumatoria de solicitudes recibidas)*100	Este indicador muestra el Porcentaje de órdenes de compra realizadas	Gestión / Eficacia / Trimestral / Estatad / Ascendente /	100.00 % Avance de la Meta 124.99	124.99 Semáforo ÓPTIMO	
				Unidad de medida	Porcentaje	
				Parámetros		
				■ 59.99	■ 79.99 ■ 130	

Nivel	Componente	Resumen Narrativo	Órdenes de servicio para el mantenimiento del edificio y de vehículos utilitarios, atendidas.			
Denominación del Indicador	Método de cálculo	Definición del Indicador	Tipo/Dimensión/Frecuencia / Cobertura/Sentido	Valor Programado	Avance de la Meta	
Porcentaje de órdenes de servicio atendidas	Solicitudes atendidas/Número de solicitudes recibidas)*100	Este indicador muestra el Porcentaje de órdenes de servicio atendidas	Gestión / Eficacia / Anual / Estatad / Ascendente /	100.00 % Avance de la Meta 99.90	99.90 Semáforo ÓPTIMO	
				Unidad de medida	Porcentaje	
				Parámetros		
				■ 59.99	■ 79.99 ■ 130	

Nivel	Componente	Resumen Narrativo	Pagos realizados de viáticos por concepto de supervisión y verificación de obra, a proveedor de gastos básicos y generales de la Secretaría, así como la obra por administración directa.			
Denominación del Indicador	Método de cálculo	Definición del Indicador	Tipo/Dimensión/Frecuencia / Cobertura/Sentido	Valor Programado	Avance de la Meta	
Porcentaje del cumplimiento en el pago a proveedores y viaticantes	(Solicitudes pagadas/Solicitudes recibidas)*100	Cumplimiento en el pago a proveedores y viaticantes	Gestión / Eficacia / Anual / Estatad / Ascendente /	100.00 % Avance de la Meta 97.33	97.33 Semáforo ÓPTIMO	
				Unidad de medida	Porcentaje	
				Parámetros		
				■ 59.99	■ 79.99 ■ 130	

Nivel	Componente	Resumen Narrativo	Desarrollo organizacional implementado en materia de identificación de la estructura y arquitectura orgánica para un eficiente funcionamiento de la SIOP.			
Denominación del Indicador	Método de cálculo	Definición del Indicador	Tipo/Dimensión/Frecuencia / Cobertura/Sentido	Valor Programado	Avance de la Meta	
Número de Programa de Desarrollo Organizacional elaborado para un eficiente funcionamiento de los procesos.	Sumatoria de Programa de Desarrollo Organizacional Elaborado	Programa de Desarrollo Organizacional elaborado para un eficiente funcionamiento de los procesos.	Gestión / Eficacia / Anual / Estatad / Ascendente /	1.00 % Avance de la Meta 100.00	1.00 Semáforo ÓPTIMO	
				Unidad de medida	Programa	
				Parámetros		
				■ 59.99	■ 79.99 ■ 130	

Unidad Responsable Secretaría de Medio Ambiente y Desarrollo Territorial

Nombre del Programa Presupuestario: **Gestión Administrativa**

Avance Financiero Ejercido \$35,495,729.87

¹ Avances físicos y financieros preliminares a la Cuenta Pública para el ejercicio fiscal 2016

Nivel **Fin** Resumen Narrativo Contribuir a alcanzar altos niveles de eficiencia administrativa en atención a problemas ambientales mediante la gestión administrativa eficaz y el enlace con las áreas jurídicas, tecnológicas, de planeación y de gestión.

Denominación del Indicador	Método de cálculo	Definición del Indicador	Tipo/Dimensión/Frecuencia /Cobertura/Sentido	Valor Programado	Avance de la Meta
Porcentaje de procedimientos resueltos con satisfacción del ciudadano.	(Sumatoria de procedimientos resueltos/Sumatoria de procedimientos recibidos)*100	Este indicador muestra el Porcentaje de procedimientos resueltos con satisfacción del ciudadano.	Estratégico / Eficacia / Anual / Estatad / Ascendente /	100.00 % Avance de la Meta 100.00	100.00 Semáforo ÓPTIMO
				Unidad de medida	Porcentaje
				Parámetros	
				■ 55	■ 75 ■ 130

Nivel **Propósito** Resumen Narrativo La política pública ambiental en el estado de Jalisco es un medio para eficientar las acciones de la gestión administrativa en beneficio del medio ambiente.

Denominación del Indicador	Método de cálculo	Definición del Indicador	Tipo/Dimensión/Frecuencia /Cobertura/Sentido	Valor Programado	Avance de la Meta
Porcentaje de solicitudes administrativas recibidas.	(Sumatoria de solicitudes procesadas adecuadamente/Sumatoria de Solicitudes Administrativas Recibidas)*100	Este indicador muestra el Porcentaje de solicitudes administrativas recibidas.	Estratégico / Eficacia / Trimestral / Estatad / Ascendente /	100.00 % Avance de la Meta 100.00	100.00 Semáforo ÓPTIMO
				Unidad de medida	Porcentaje
				Parámetros	
				■ 50	■ 75 ■ 130

Nivel **Componente** Resumen Narrativo Herramientas de e-gobierno para la Planeación Estratégica Ambiental de la SEMADET implementadas.

Denominación del Indicador	Método de cálculo	Definición del Indicador	Tipo/Dimensión/Frecuencia /Cobertura/Sentido	Valor Programado	Avance de la Meta
Porcentaje de sistemas en funcionamiento y repositorios de información digital institucional	(Servicios, repositorios digitales solicitados /Servicios Publicados)*100	Herramientas de e-gobierno desarrolladas para la aplicación de políticas públicas en materia ambiental de SEMADET	Gestión / Eficacia / Anual / Estatad / Ascendente /	100.00 % Avance de la Meta 90.00	90.00 Semáforo ÓPTIMO
				Unidad de medida	Porcentaje
				Parámetros	
				■ 50	■ 75 ■ 130

Nivel **Componente** Resumen Narrativo Servicios de calidad en la gestión pública mejorados.

Denominación del Indicador	Método de cálculo	Definición del Indicador	Tipo/Dimensión/Frecuencia /Cobertura/Sentido	Valor Programado	Avance de la Meta
Porcentaje de efectividad registrada	(Cursos+Personas+Manuales/Total de Cursos Impartidos+Total de Personas Capacitadas+Total de Manuales Actualizados)*100	Mostrar el avance de capacitación y actualización de procesos administrativos	Gestión / Eficacia / Trimestral / Estatad / Ascendente /	100.00 % Avance de la Meta 87.00	87.00 Semáforo ÓPTIMO
				Unidad de medida	Porcentaje
				Parámetros	
				■ 50	■ 75 ■ 130

Unidad Responsable Secretaría de Cultura

¹ Avances físicos y financieros preliminares a la Cuenta Pública para el ejercicio fiscal 2016.

Nombre del Programa **Administración central de la Secretaría de Cultura**
Presupuestario:

Avance Financiero Ejercido

Nivel **Fin** Resumen Narrativo

Denominación del Indicador	Método de cálculo	Definición del Indicador	Tipo/Dimensión/Frecuencia /Cobertura/Sentido	Valor Programado	Avance de la Meta
Porcentaje de Procesos atendidos	Procesos administrativos realizados + Procesos atendidos	Los recursos materiales, humanos y financieros de la Secretaría facilitan la ejecución de la política Cultural del Estado	Estratégico / Eficacia / Anual / Estatad / Ascendente /	100.00 % Avance de la Meta 100.00	100.00 Semáforo ÓPTIMO
				Unidad de medida	Porcentaje
				Parámetros	
				<input type="checkbox"/> 40	<input type="checkbox"/> 70 <input type="checkbox"/> 130

Nivel **Propósito** Resumen Narrativo

Denominación del Indicador	Método de cálculo	Definición del Indicador	Tipo/Dimensión/Frecuencia /Cobertura/Sentido	Valor Programado	Avance de la Meta
Porcentaje de Procesos administrativos atendidos	Procesos atendidos	Los procesos administrativos son atendidos en tiempo y forma	Estratégico / Eficacia / Anual / Estatad / Ascendente /	100.00 % Avance de la Meta 100.00	100.00 Semáforo ÓPTIMO
				Unidad de medida	Porcentaje
				Parámetros	
				<input type="checkbox"/> 40	<input type="checkbox"/> 70 <input type="checkbox"/> 130

Nivel **Componente** Resumen Narrativo

Denominación del Indicador	Método de cálculo	Definición del Indicador	Tipo/Dimensión/Frecuencia /Cobertura/Sentido	Valor Programado	Avance de la Meta
Porcentaje de Documentos actualizados	Manual de proceso realizado/ Manual de proceso programado *100	El manual de procesos de la Secretaría es revisado, corregido y actualizado	Gestión / Eficacia / Anual / Estatad / Ascendente /	100.00 % Avance de la Meta 100.00	100.00 Semáforo ÓPTIMO
				Unidad de medida	Porcentaje
				Parámetros	
				<input type="checkbox"/> 40	<input type="checkbox"/> 70 <input type="checkbox"/> 130

Nivel **Componente** Resumen Narrativo

Denominación del Indicador	Método de cálculo	Definición del Indicador	Tipo/Dimensión/Frecuencia /Cobertura/Sentido	Valor Programado	Avance de la Meta
Montos de inversión	Monto invertido	Recurso aplicado para el mantenimiento, conservación y buen funcionamiento de los Muebles e Inmuebles de la Secretaría de Cultura	Gestión / Eficacia / Semestral / Estatad / Ascendente /	10,000,000.00 % Avance de la Meta 48.13	4,813,273.98 Semáforo EN RIESGO
				Unidad de medida	Monto
				Parámetros	
				<input type="checkbox"/> 50	<input type="checkbox"/> 70 <input type="checkbox"/> 130

¹ Avances físicos y financieros preliminares a la Cuenta Pública para el ejercicio fiscal 2016

Nivel	Componente	Resumen Narrativo	Procesos jurídicos atendidos en tiempo y forma		
Denominación del Indicador	Método de cálculo	Definición del Indicador	Tipo/Dimensión/Frecuencia / Cobertura/Sentido	Valor Programado	Avance de la Meta
Procesos jurídicos atendidos	Procesos jurídicos atendidos	Los procesos recibidos son atendidos en tiempo y forma	Gestión / Eficacia / Semestral / Estatal / Ascendente /	871.00 % Avance de la Meta 100.00 Unidad de medida: procesos Parámetros: 40, 70, 130	871.00 Semáforo ÓPTIMO

Nivel	Componente	Resumen Narrativo	Personal de la Secretaría de Cultura capacitado de conformidad a la responsabilidad de sus funciones.		
Denominación del Indicador	Método de cálculo	Definición del Indicador	Tipo/Dimensión/Frecuencia / Cobertura/Sentido	Valor Programado	Avance de la Meta
Personal capacitado	Personal Capacitado	El personal que labora en la Secretaría de Cultura se encuentra capacitado	Gestión / Eficacia / Anual / Estatal / Ascendente /	150.00 % Avance de la Meta 58.67 Unidad de medida: personas Parámetros: 40, 70, 130	88.00 Semáforo MEJORABLE

Nivel	Componente	Resumen Narrativo	Campañas de Comunicación para la difusión de los programas culturales realizadas		
Denominación del Indicador	Método de cálculo	Definición del Indicador	Tipo/Dimensión/Frecuencia / Cobertura/Sentido	Valor Programado	Avance de la Meta
Número de campañas de comunicación realizadas	Campañas de comunicación realizadas	Los programas culturales realizados por la Secretaría son difundidos	Gestión / Eficacia / Trimestral / Estatal / Ascendente /	10.00 % Avance de la Meta 100.00 Unidad de medida: campañas Parámetros: 40, 70, 130	10.00 Semáforo ÓPTIMO

Unidad Responsable Unidades Administrativas de Apoyo

Nombre del Programa Presupuestario: **Soporte Administrativo al Despacho del C. Gobernador y a las Unidades Administrativas de Apoyo**

Avance Financiero Ejercido \$35,420,217.59

Nivel	Fin	Resumen Narrativo	Contribuir en la conducción de un gobierno honesto, cercano y transparente, a través de la eficiente administración de los recursos asignados.		
-------	------------	-------------------	--	--	--

Denominación del Indicador	Método de cálculo	Definición del Indicador	Tipo/Dimensión/Frecuencia / Cobertura/Sentido	Valor Programado	Avance de la Meta
Porcentaje de solicitudes de requerimientos atendidos en relación a las solicitadas	(Número de solicitudes atendidas/número de solicitudes recibidas)*100	Este indicador muestra el Porcentaje de solicitudes de requerimientos atendidos en relación a las solicitadas	Estratégico / Eficacia / Anual / Estatal / Ascendente /	100.00 % Avance de la Meta 100.00 Unidad de medida: Porcentaje Parámetros: 80, 90, 130	100.00 Semáforo ÓPTIMO

¹ Avances físicos y financieros preliminares a la Cuenta Pública para el ejercicio fiscal 2016.

Nivel **Propósito** Resumen Narrativo El Despacho del C. Gobernador y las Unidades Administrativas de Apoyo, cuentan con los recursos humanos, materiales y financieros para el adecuado cumplimiento de sus funciones.

Denominación del Indicador	Método de cálculo	Definición del Indicador	Tipo/Dimensión/Frecuencia / Cobertura/Sentido	Valor Programado	Avance de la Meta
Porcentaje de Solicitudes Atendidas	(Número de solicitudes atendidas/número de solicitudes recibidas)*100	Solicitudes atendidas de las UAA, de recursos para servidores públicos y pago a proveedores.	Estratégico / Eficacia / Semestral / Estatad / Ascendente /	100.00 % Avance de la Meta 102.00	102.00 Semáforo ÓPTIMO
Unidad de medida				Porcentaje	
Parámetros				<input type="checkbox"/> 80 <input type="checkbox"/> 90 <input checked="" type="checkbox"/> 130	

Nivel **Componente** Resumen Narrativo Personal con Capacitación Especializada, adscrito a las Unidades Administrativas de Apoyo

Denominación del Indicador	Método de cálculo	Definición del Indicador	Tipo/Dimensión/Frecuencia / Cobertura/Sentido	Valor Programado	Avance de la Meta
Número de personal con capacitación especializada	Sumatoria del personal que recibió capacitación especializada	Este indicador muestra el Número de personal con capacitación especializada	Gestión / Eficacia / Anual / Estatad / Ascendente /	20.00 % Avance de la Meta 105.00	21.00 Semáforo ÓPTIMO
Unidad de medida				Persona	
Parámetros				<input type="checkbox"/> 80 <input type="checkbox"/> 90 <input checked="" type="checkbox"/> 130	

Nivel **Componente** Resumen Narrativo Servicios de Mantenimiento realizados a Bienes Inmuebles

Denominación del Indicador	Método de cálculo	Definición del Indicador	Tipo/Dimensión/Frecuencia / Cobertura/Sentido	Valor Programado	Avance de la Meta
Porcentaje de Solicitudes atendidas y/o reportes de supervisión	(Órdenes de servicio realizadas/Solicitudes + reportes de órdenes de servicio)*100	Servicios de Mantenimiento realizados a Bienes Inmuebles	Gestión / Eficacia / Mensual / Estatad / Ascendente /	100.00 % Avance de la Meta 101.00	101.00 Semáforo ÓPTIMO
Unidad de medida				Porcentaje	
Parámetros				<input type="checkbox"/> 80 <input type="checkbox"/> 90 <input checked="" type="checkbox"/> 130	

Nivel **Componente** Resumen Narrativo Servicios de Mantenimiento realizados a Unidades Vehiculares

Denominación del Indicador	Método de cálculo	Definición del Indicador	Tipo/Dimensión/Frecuencia / Cobertura/Sentido	Valor Programado	Avance de la Meta
Porcentaje de Solicitudes de Mantenimiento vehicular Atendidas	(Número de solicitudes atendidas/Solicitudes recibidas para atención por la Dir. Admva)*100	Servicios de Mantenimiento realizados a Unidades Vehiculares	Gestión / Eficacia / Mensual / Estatad / Ascendente /	100.00 % Avance de la Meta 100.00	100.00 Semáforo ÓPTIMO
Unidad de medida				Porcentaje	
Parámetros				<input type="checkbox"/> 80 <input type="checkbox"/> 90 <input checked="" type="checkbox"/> 130	

¹ Avances físicos y financieros preliminares a la Cuenta Pública para el ejercicio fiscal 2016

Nivel **Componente** Resumen Narrativo Solicitudes de bienes y Servicios atendidas para las UAA, para atención directa en la Dirección Administrativa o a través de la Subsecretaría de Administración.

Denominación del Indicador	Método de cálculo	Definición del Indicador	Tipo/Dimensión/Frecuencia /Cobertura/Sentido	Valor Programado	Avance de la Meta
Porcentaje de Solicitudes de Aprovisionamiento o al Almacén	(Solicitudes atendidas vía almacén/Solicitudes p/Almacén recibidas para atención por la DA-CPS)*100	Este indicador muestra el Porcentaje de Solicitudes de Aprovisionamiento o al Almacén	Gestión /	100.00	99.00
			Eficacia /	% Avance de la Meta	Semáforo
			Mensual /	99.00	ÓPTIMO
			Estatad /	Unidad de medida	Porcentaje
			Ascendente /	Parámetros	80 90 130

Nivel **Componente** Resumen Narrativo Solicitudes atendidas de las UAA, de recursos para servidores públicos y pago a proveedores.

Denominación del Indicador	Método de cálculo	Definición del Indicador	Tipo/Dimensión/Frecuencia /Cobertura/Sentido	Valor Programado	Avance de la Meta
Porcentaje de Cheques Entregados	(Cheques emitidos /Solicitudes de CR Presentadas)*100	Elaboración de cheque y entrega a los servidores públicos y proveedores.	Gestión /	100.00	99.00
			Eficacia /	% Avance de la Meta	Semáforo
			Mensual /	99.00	ÓPTIMO
			Estatad /	Unidad de medida	Porcentaje
			Ascendente /	Parámetros	80 90 130

Nombre del Programa Presupuestario: **Coordinación de Giras y Realización de eventos en los que participa el C. Gobernador**

Avance Financiero Ejercido \$14,391,697.69

Nivel **Fin** Resumen Narrativo Contribuir con un gobierno cercano, transparente y honesto, a través de la realización de giras y eventos que generen acciones para el bienestar de los Jaliscienses.

Denominación del Indicador	Método de cálculo	Definición del Indicador	Tipo/Dimensión/Frecuencia /Cobertura/Sentido	Valor Programado	Avance de la Meta
Porcentaje de avance en la consolidación de los dos componentes de giras y eventos.	(Número de giras y eventos efectuadas/Número de giras y eventos programadas)*100	Este indicador muestra el Porcentaje de avance en la consolidación de los dos componentes de giras y eventos.	Estratégico /	100.00	103.00
			Eficacia /	% Avance de la Meta	Semáforo
			Anual /	103.00	ÓPTIMO
			Estatad /	Unidad de medida	Porcentaje
			Ascendente /	Parámetros	80 90 130

Nivel **Propósito** Resumen Narrativo Las giras y eventos del titular del Poder Ejecutivo del Estado, se realizan de acuerdo a lo programado.

Denominación del Indicador	Método de cálculo	Definición del Indicador	Tipo/Dimensión/Frecuencia /Cobertura/Sentido	Valor Programado	Avance de la Meta
Porcentaje de avance de las giras y eventos realizados.	(Número de giras, eventos y atención de invitados realizados/Número de giras, eventos y atención de invitados programados)*100	Este indicador muestra el Porcentaje de avance de las giras y eventos realizados.	Estratégico /	100.00	103.00
			Eficacia /	% Avance de la Meta	Semáforo
			Semestral /	103.00	ÓPTIMO
			Estatad /	Unidad de medida	Porcentaje
			Ascendente /	Parámetros	80 90 130

¹ Avances físicos y financieros preliminares a la Cuenta Pública para el ejercicio fiscal 2016.

Nivel	Componente	Resumen Narrativo	Giras y eventos con participación del titular del Poder Ejecutivo del estado, coordinadas y atendidas		
Denominación del Indicador	Método de cálculo	Definición del Indicador	Tipo/Dimensión/Frecuencia /Cobertura/Sentido	Valor Programado	Avance de la Meta
Porcentaje de giras y eventos del Ejecutivo, coordinadas y atendidas	(Número de giras y eventos efectuadas/Número de giras y eventos programadas)*100	Giras y eventos con participación del titular del Poder Ejecutivo del Estado, coordinadas y atendidas	Gestión / Eficacia / Mensual / Estatad / Ascendente /	100.00 % Avance de la Meta 104.00	104.00 Semáforo ÓPTIMO
				Unidad de medida	Porcentaje
				Parámetros	
				■ 80	■ 90 ■ 130

Nivel	Componente	Resumen Narrativo	Eventos coordinados con participación del Ejecutivo Estatal o representación del mismo		
Denominación del Indicador	Método de cálculo	Definición del Indicador	Tipo/Dimensión/Frecuencia /Cobertura/Sentido	Valor Programado	Avance de la Meta
Porcentaje de Invitados del Estado de Jalisco, atendidos.	(Invitados atendidos/Número de invitados)*100	Anfitrión a invitados del Estado de Jalisco	Gestión / Eficacia / Mensual / Estatad / Ascendente /	100.00 % Avance de la Meta 100.00	100.00 Semáforo ÓPTIMO
				Unidad de medida	Porcentaje
				Parámetros	
				■ 80	■ 90 ■ 130

Nombre del Programa Presupuestario: **Administración del Equipo Aéreo**

Avance Financiero Ejercido

Nivel	Fin	Resumen Narrativo	Contribuir con la conducción de un gobierno honesto, cercano y transparente. Mediante el traslado seguro y oportuno del Titular del Ejecutivo así como el apoyo en situaciones contingentes.		
Denominación del Indicador	Método de cálculo	Definición del Indicador	Tipo/Dimensión/Frecuencia /Cobertura/Sentido	Valor Programado	Avance de la Meta
Porcentaje de solicitudes de requerimientos de traslado aéreo del titular del Ejecutivo	(Servicios de traslado Aéreos otorgados /Servicios de traslados Aéreos requeridos)100	Este indicador muestra el Porcentaje de solicitudes de requerimientos de traslado aéreo del titular del Ejecutivo	Estratégico / Eficacia / Mensual / Estatad / Ascendente /	100.00 % Avance de la Meta 103.00	103.00 Semáforo ÓPTIMO
				Unidad de medida	porcentaje
				Parámetros	
				■ 80	■ 90 ■ 130

Nivel	Propósito	Resumen Narrativo	Que el titular del Ejecutivo cuente con el equipo aéreo en perfectas condiciones para el cumplimiento de sus funciones		
Denominación del Indicador	Método de cálculo	Definición del Indicador	Tipo/Dimensión/Frecuencia /Cobertura/Sentido	Valor Programado	Avance de la Meta
Porcentaje de solicitudes traslado aéreo del titular del Ejecutivo en aeronaves del Poder Ejecutivo	(Número de solicitudes atendidas/número de solicitudes recibidas)*100	Que el titular del Ejecutivo cuente con el equipo aéreo en perfectas condiciones para el cumplimiento de sus funciones	Estratégico / Eficacia / Mensual / Estatad / Ascendente /	100.00 % Avance de la Meta 99.00	99.00 Semáforo ÓPTIMO
				Unidad de medida	porcentaje
				Parámetros	
				■ 80	■ 90 ■ 130

¹ Avances físicos y financieros preliminares a la Cuenta Pública para el ejercicio fiscal 2016

Nivel	Componente	Resumen Narrativo	Traslados aéreos efectuados			
Denominación del Indicador	Método de cálculo	Definición del Indicador	Tipo/Dimensión/Frecuencia /Cobertura/Sentido	Valor Programado	Avance de la Meta	
Porcentaje de Traslados efectuados	(Servicios de traslado Aéreos otorgados /Servicios de traslados Aéreos requeridos)*100	Traslado y apoyo aéreo del Estado	Gestión /	100.00	102.00	
			Eficacia /	% Avance de la Meta	Semáforo	
			Mensual /	102.00	ÓPTIMO	
			Estatad /	Unidad de medida	porcentaje	
			Ascendente /	Parámetros	80 90 130	

Nivel	Componente	Resumen Narrativo	Apoyo brindado a las actividades de seguridad y logística, para garantizar la seguridad del Ejecutivo Estatal			
Denominación del Indicador	Método de cálculo	Definición del Indicador	Tipo/Dimensión/Frecuencia /Cobertura/Sentido	Valor Programado	Avance de la Meta	
Porcentaje de Traslados efectuados	(Servicios de traslado Aéreos otorgados /Servicios de traslados Aéreos requeridos)*100	Traslado y apoyo aéreo del Estado	Gestión /	100.00	106.00	
			Eficacia /	% Avance de la Meta	Semáforo	
			Mensual /	106.00	ÓPTIMO	
			Estatad /	Unidad de medida	porcentaje	
			Ascendente /	Parámetros	80 90 130	

Nombre del Programa Presupuestario: **Administración Casa Jalisco**

Avance Financiero Ejercido \$4,633,697.32

Nivel	Fin	Resumen Narrativo	Contribuir con la eficiente gestión del Gobierno del Estado, a través de la coordinación y apoyos a los eventos y reuniones que se realizan en "Casa Jalisco".			
Denominación del Indicador	Método de cálculo	Definición del Indicador	Tipo/Dimensión/Frecuencia /Cobertura/Sentido	Valor Programado	Avance de la Meta	
Porcentaje de eficiencia en el cumplimiento de la Agenda	(Eventos realizados/Eventos programados en Casa Jalisco)*100	Este indicador muestra el Porcentaje de eficiencia en el cumplimiento de la Agenda	Estratégico /	100.00	100.00	
			Eficacia /	% Avance de la Meta	Semáforo	
			Anual /	100.00	ÓPTIMO	
			Estatad /	Unidad de medida	Porcentaje	
			Ascendente /	Parámetros	80 90 130	

Nivel	Propósito	Resumen Narrativo	La agenda del Gobernador en las instalaciones de Casa Jalisco se cumple de manera exitosa en su totalidad			
Denominación del Indicador	Método de cálculo	Definición del Indicador	Tipo/Dimensión/Frecuencia /Cobertura/Sentido	Valor Programado	Avance de la Meta	
Porcentaje de eficiencia en atención a eventos del Ejecutivo	(Eventos realizados /Eventos programados en Casa Jalisco)*100	Agenda del gobernador en las instalaciones de Casa Jalisco cumplida de manera exitosa en su totalidad	Estratégico /	100.00	101.00	
			Eficacia /	% Avance de la Meta	Semáforo	
			Semestral /	101.00	ÓPTIMO	
			Estatad /	Unidad de medida	Porcentaje	
			Ascendente /	Parámetros	80 90 130	

¹ Avances físicos y financieros preliminares a la Cuenta Pública para el ejercicio fiscal 2016.

Nivel	Componente	Resumen Narrativo	Audiencias del Gobernador de acuerdo a agenda y a necesidades imprevistas.			
Denominación del Indicador	Método de cálculo	Definición del Indicador	Tipo/Dimensión/Frecuencia / Cobertura/Sentido	Valor Programado	Avance de la Meta	
Porcentaje eficiencia de las audiencias programadas.	(Audiencias asistidas/Audiencias programadas en Casa Jalisco)*100	Este indicador muestra el Porcentaje eficiencia de las audiencias programadas.	Gestión /	100.00	100.00	
			Eficacia /	% Avance de la Meta	Semáforo	
			Mensual /	100.00	ÓPTIMO	
			Estatad /	Unidad de medida	Porcentaje	
			Ascendente /	Parámetros	80 90 130	

Nivel	Componente	Resumen Narrativo	Gabinete apoyado en audiencias, Reunión y eventos en Casa Jalisco previamente autorizados			
Denominación del Indicador	Método de cálculo	Definición del Indicador	Tipo/Dimensión/Frecuencia / Cobertura/Sentido	Valor Programado	Avance de la Meta	
Porcentaje de eficiencia en atención a eventos del Gabinete.	(Apoyos realizados al Gabinete /Apoyos solicitados.)*100	Apoyo al Gabinete en audiencias, reuniones y eventos en Casa Jalisco previamente autorizados	Gestión /	100.00	100.00	
			Eficacia /	% Avance de la Meta	Semáforo	
			Mensual /	100.00	ÓPTIMO	
			Estatad /	Unidad de medida	Porcentaje	
			Ascendente /	Parámetros	80 90 130	

Nivel	Componente	Resumen Narrativo	Proporcionar mantenimiento preventivo y correctivo al equipo de tecnológico de Casa Jalisco.			
Denominación del Indicador	Método de cálculo	Definición del Indicador	Tipo/Dimensión/Frecuencia / Cobertura/Sentido	Valor Programado	Avance de la Meta	
Porcentaje de eficiencia en cumplimiento del programa de mantenimiento tecnológico.	(Mantenimiento tecnológico realizado/mantenimiento tecnológico programado.)*100	Proporcionar mantenimiento preventivo y correctivo al equipo de tecnológico de Casa Jalisco	Gestión /	100.00	101.00	
			Eficacia /	% Avance de la Meta	Semáforo	
			Mensual /	101.00	ÓPTIMO	
			Estatad /	Unidad de medida	Porcentaje	
			Ascendente /	Parámetros	80 90 130	

Unidad Responsable Aportaciones, Transferencias y Subsidios a Municipios

Nombre del Programa Presupuestario: **Fondo de Aportaciones para el Fortalecimiento de los Municipios (FORTAMUN)**

Avance Financiero Ejercido \$4,035,495,199.68

Nivel	Componente	Resumen Narrativo	Transferencias de Recursos del FORTAMUN realizadas en tiempo y forma a los Municipios beneficiados del Estado			
Denominación del Indicador	Método de cálculo	Definición del Indicador	Tipo/Dimensión/Frecuencia / Cobertura/Sentido	Valor Programado	Avance de la Meta	
Total de Aportaciones transferidas a las instancias ejecutoras	(Sumatoria de las aportaciones estatales y federales transferidas/sumatoria de las aportaciones estatales y federales asignadas)*100	Es la sumatoria de las aportaciones transferidas a los municipios del Estado de Jalisco	Estratégico /	4,040,873,935.00	4,035,495,199.68	
			Eficacia /	% Avance de la Meta	Semáforo	
			Anual /	99.87	ÓPTIMO	
			Estatad /	Unidad de medida	Recurso	
			Ascendente /	Parámetros	59.99 79.99 130	

¹ Avances físicos y financieros preliminares a la Cuenta Pública para el ejercicio fiscal 2016

Temática Sectorial Hacienda pública

Unidad Responsable Secretaría de Planeación, Administración y Finanzas

Nombre del Programa Presupuestario: **Vigilancia del Cumplimiento de las Obligaciones Fiscales**

Avance Financiero Ejercido

Nivel **Fin** Resumen Narrativo Contribuir a mejorar el grado de cumplimiento de las obligaciones fiscales de los contribuyentes, mediante la ejecución eficiente de la función de fiscalización, con base en la normatividad local vigente y a través del Convenio de Colaboración Administrativa en Materia Fiscal Federal, en la búsqueda de una mayor presencia fiscal, así como para colaborar en el cumplimiento de los objetivos recaudatorios de la hacienda pública estatal.

Denominación del Indicador	Método de cálculo	Definición del Indicador	Tipo/Dimensión/Frecuencia /Cobertura/Sentido	Valor Programado	Avance de la Meta
Número de fiscalizaciones de Cumplimiento del Programa Operativo Anual	(Actos de Fiscalización Concluidos 1+Actos de Fiscalización Concluidos 2+Actos de Fiscalización Concluidos n)	El indicador evidenciará la presencia fiscal en el estado	Estratégico /	1,729.00	1,706.00
			Eficacia /	% Avance de la Meta	Semáforo
			Mensual /	98.67	ÓPTIMO
			Estatad /	Unidad de medida	Fiscalización
			Ascendente /	Parámetros	<input type="checkbox"/> 25 <input type="checkbox"/> 50 <input type="checkbox"/> 130

Nivel **Propósito** Resumen Narrativo El correcto cumplimiento de las obligaciones fiscales se vigila en forma eficiente mediante la realización de Auditorías Fiscales a los Contribuyentes conforme la normatividad establecida.

Denominación del Indicador	Método de cálculo	Definición del Indicador	Tipo/Dimensión/Frecuencia /Cobertura/Sentido	Valor Programado	Avance de la Meta
Número de fiscalizaciones de Cumplimiento del Programa Operativo Anual	(Actos de Fiscalización Concluidos 1+Actos de Fiscalización Concluidos 2+Actos de Fiscalización Concluidos n)	El indicador evidenciará la presencia fiscal en el estado	Estratégico /	1,729.00	1,706.00
			Eficacia /	% Avance de la Meta	Semáforo
			Mensual /	98.67	ÓPTIMO
			Estatad /	Unidad de medida	Fiscalización
			Ascendente /	Parámetros	<input type="checkbox"/> 25 <input type="checkbox"/> 50 <input type="checkbox"/> 130

Nivel **Componente** Resumen Narrativo Impuestos y contribuciones, fiscalizados

Denominación del Indicador	Método de cálculo	Definición del Indicador	Tipo/Dimensión/Frecuencia /Cobertura/Sentido	Valor Programado	Avance de la Meta
Número de fiscalizaciones a Impuestos Federales y Estatales	(Actos de Fiscalización Federales y Estatales Concluidos 1+Actos de fiscalización federales y Estatales concluidos 2+Actos de fiscalización federales y estatales concluidos n)	El indicador evidenciará la presencia fiscal en el estado en materia de obligaciones federales y estatales	Gestión /	1,468.00	1,553.00
			Eficacia /	% Avance de la Meta	Semáforo
			Mensual /	105.79	ÓPTIMO
			Estatad /	Unidad de medida	Fiscalización
			Ascendente /	Parámetros	<input type="checkbox"/> 25 <input type="checkbox"/> 50 <input type="checkbox"/> 130

¹ Avances físicos y financieros preliminares a la Cuenta Pública para el ejercicio fiscal 2016.

Nivel	Componente	Resumen Narrativo	Comercio Exterior, fiscalizado			
Denominación del Indicador	Método de cálculo	Definición del Indicador	Tipo/Dimensión/Frecuencia / Cobertura/Sentido	Valor Programado	Avance de la Meta	
Número de Fiscalizaciones a Comercio Exterior	(Actos de Fiscalización de Comercio Exterior Concluidos 1+Actos de fiscalización de comercios exterior concluidos 2+Actos de fiscalización de comercio exterior n)	El indicador evidenciará la presencia fiscal en el estado en materia de comercio exterior	Gestión / Eficacia / Mensual / Estatad / Ascendente /	79.00 % Avance de la Meta 68.35	54.00 Semáforo MEJORABLE	
Unidad de medida				Fiscalización		
Parámetros				40	69.99 130	

Nivel	Componente	Resumen Narrativo	Delegaciones Foráneas, fortalecidas			
Denominación del Indicador	Método de cálculo	Definición del Indicador	Tipo/Dimensión/Frecuencia / Cobertura/Sentido	Valor Programado	Avance de la Meta	
Número de Fiscalizaciones a Delegaciones Foráneas	(Actos de Fiscalización Federales Concluidos en Delegaciones Foráneas 1 + Actos de Fiscalización Federales Concluidos en Delegaciones Foráneas 2 + Actos de Fiscalización Federales Concluidos en Delegaciones Foráneas n).	El indicador evidenciará la presencia fiscal en el estado en materia de obligaciones federales en delegaciones foráneas	Gestión / Eficacia / Mensual / Estatad / Ascendente /	182.00 % Avance de la Meta 53.85	98.00 Semáforo MEJORABLE	
Unidad de medida				Fiscalización		
Parámetros				40	69.99 130	

Nombre del Programa Presupuestario: Impulso y seguimiento de estrategias para robustecer los ingresos

Avance Financiero Ejercido \$13,270,742.00

Nivel	Fin	Resumen Narrativo	Contribuir a la optimización de la recaudación y recepción de recursos mediante el monitoreo de los ingresos y de las estrategias recaudatorias.			
Denominación del Indicador	Método de cálculo	Definición del Indicador	Tipo/Dimensión/Frecuencia / Cobertura/Sentido	Valor Programado	Avance de la Meta	
Porcentaje de Evolución de los ingresos	$((\text{Ingresos totales por rubro } t / \text{Ingresos totales por rubro } t-1) - 1) * 100$	El indicador revelará el fortalecimiento de las capacidades recaudatorias del estado	Estratégico / Eficacia / Mensual / Estatad / Ascendente /	11.73 % Avance de la Meta 99.40	11.66 Semáforo ÓPTIMO	
Unidad de medida				Porcentaje		
Parámetros				25	50 130	

Nivel	Propósito	Resumen Narrativo	El Gobierno del estado cuenta con monitoreo de los ingresos para el diseño y propuesta de estrategias compensatorias.			
Denominación del Indicador	Método de cálculo	Definición del Indicador	Tipo/Dimensión/Frecuencia / Cobertura/Sentido	Valor Programado	Avance de la Meta	
Porcentaje de cumplimiento de las metas mensuales de Ley de Ingresos	(Ingresos mensuales recibidos/Meta de Ingresos registrados mensualmente en la Ley de Ingresos vigente)	El indicador manifestará el cumplimiento en la calendarización de los recursos acorde a ley de ingresos	Estratégico / Eficacia / Mensual / Estatad / Ascendente /	80.00 % Avance de la Meta 128.46	102.77 Semáforo ÓPTIMO	
Unidad de medida				Porcentaje		
Parámetros				25	50 130	

¹ Avances físicos y financieros preliminares a la Cuenta Pública para el ejercicio fiscal 2016

Nivel **Componente** Resumen Narrativo Participaciones y Fondos Participables para los Municipios del Estado con seguimiento recibidos y distribuidos

Denominación del Indicador	Método de cálculo	Definición del Indicador	Tipo/Dimensión/Frecuencia /Cobertura/Sentido	Valor Programado	Avance de la Meta
Reporte de Fondos Participables	(Reporte Fondos participables 1+Reporte Fondos participables 2+Reporte Fondos participables n)	El indicador presentará el seguimiento a la recaudación federal conforme los calendarios de la Secretaría de Hacienda y Crédito Público	Gestión / Eficacia / Mensual / Estatal / Ascendente /	17.00 % Avance de la Meta 100.00	17.00 Semáforo ÓPTIMO
Unidad de medida				Reporte	
Parámetros				<input type="checkbox"/> 25 <input type="checkbox"/> 50 <input type="checkbox"/> 130	

Nivel **Componente** Resumen Narrativo Estrategias de coordinación y colaboración con municipios para el fortalecimiento de las haciendas públicas locales

Denominación del Indicador	Método de cálculo	Definición del Indicador	Tipo/Dimensión/Frecuencia /Cobertura/Sentido	Valor Programado	Avance de la Meta
Porcentaje de coordinación intergubernamental	(Municipios Coordinados/Municipios de la Entidad)*100	El indicador manifestará la atención de requerimientos de información a la totalidad del municipios de la entidad	Gestión / Eficacia / Anual / Estatal / Ascendente /	100.00 % Avance de la Meta 100.00	100.00 Semáforo ÓPTIMO
Unidad de medida				Porcentaje	
Parámetros				<input type="checkbox"/> 25 <input type="checkbox"/> 50 <input type="checkbox"/> 130	

Nombre del Programa Presupuestario: **Fortalecimiento de la Hacienda Pública Estatal**

Avance Financiero Ejercido \$210,835,941.86

Nivel **Fin** Resumen Narrativo Contribuir al fortalecimiento de la hacienda pública estatal a través de la aplicación de las obligaciones fiscales inscritas en la normatividad fiscal vigente.

Denominación del Indicador	Método de cálculo	Definición del Indicador	Tipo/Dimensión/Frecuencia /Cobertura/Sentido	Valor Programado	Avance de la Meta
Porcentaje de cumplimiento en la programación del ingreso	(Ingresos totales/Ingresos programados)	El indicador revelará el cumplimiento en la proyección de ley de ingresos	Estratégico / Eficacia / Anual / Estatal / Ascendente /	80.00 % Avance de la Meta 128.38	102.70 Semáforo ÓPTIMO
Unidad de medida				Porcentaje	
Parámetros				<input type="checkbox"/> 25 <input type="checkbox"/> 50 <input type="checkbox"/> 130	

Nivel **Propósito** Resumen Narrativo La recepción de los ingresos financieros del Estado están asegurados dentro de un marco de legalidad

Denominación del Indicador	Método de cálculo	Definición del Indicador	Tipo/Dimensión/Frecuencia /Cobertura/Sentido	Valor Programado	Avance de la Meta
Porcentaje de ingresos vinculados a la Ley de Ingresos	(Ingresos recibidos/Ingresos clasificados en un concepto de cobro vinculado a la Ley de Ingresos vigente)	El indicador manifestará la atención a la normatividad vigente en materia de ingresos	Estratégico / Eficacia / Anual / Estatal / Ascendente /	100.00 % Avance de la Meta 100.00	100.00 Semáforo ÓPTIMO
Unidad de medida				Porcentaje	
Parámetros				<input type="checkbox"/> 25 <input type="checkbox"/> 50 <input type="checkbox"/> 130	

¹ Avances físicos y financieros preliminares a la Cuenta Pública para el ejercicio fiscal 2016.

Nivel	Componente	Resumen Narrativo	Ingresos Propios captados			
Denominación del Indicador	Método de cálculo	Definición del Indicador	Tipo/Dimensión/Frecuencia / Cobertura/Sentido	Valor Programado	Avance de la Meta	
Porcentaje de autonomía financiera	(Ingresos propios/Ingresos totales)*100	El resultado mostrará la proporción de ingresos propios respecto los totales, y por ende el nivel de autosuficiencia financiera logrado por el Estado	Gestión / Eficacia / Mensual / Estatad / Ascendente /	14.00 % Avance de la Meta 123.14	17.24 Semáforo ÓPTIMO	
				Unidad de medida	Porcentaje	
				Parámetros		
				■ 25	■ 50 ■ 130	

Nivel	Componente	Resumen Narrativo	Padrones registrados, actualizados, consolidados y depurados			
Denominación del Indicador	Método de cálculo	Definición del Indicador	Tipo/Dimensión/Frecuencia / Cobertura/Sentido	Valor Programado	Avance de la Meta	
Porcentaje de Actualización de Padrones	((Contribuyentes en Padrones t+1/Contribuyentes en Padrones t)-1)*100	El indicador revelara el crecimiento de los padrones	Gestión / Eficacia / Mensual / Estatad / Ascendente /	10.00 % Avance de la Meta 122.80	12.28 Semáforo ÓPTIMO	
				Unidad de medida	Porcentaje	
				Parámetros		
				■ 25	■ 50 ■ 130	

Nivel	Componente	Resumen Narrativo	Seguimiento de devoluciones por pago de lo indebido o resoluciones de autoridad competente			
Denominación del Indicador	Método de cálculo	Definición del Indicador	Tipo/Dimensión/Frecuencia / Cobertura/Sentido	Valor Programado	Avance de la Meta	
Número de reportes generados y remitidos	(Reporte de seguimiento1+Reporte de seguimiento2+Reporte de seguimiento N)	El indicador presentará el diagnóstico para los trámites de devolución	Gestión / Eficacia / Trimestral / Estatad / Ascendente /	4.00 % Avance de la Meta 100.00	4.00 Semáforo ÓPTIMO	
				Unidad de medida	Reporte	
				Parámetros		
				■ 40	■ 69.99 ■ 130	

Nombre del Programa **Ejercicio y aplicación de los recursos públicos**
Presupuestario:

Avance Financiero Ejercido \$49,585,681.61

Nivel	Fin	Resumen Narrativo	Contribuir al control y aplicación del gasto mediante los pagos con cargo al Presupuesto de Egresos autorizado, así como la validación del soporte del gasto público efectuado.			
-------	------------	-------------------	---	--	--	--

Denominación del Indicador	Método de cálculo	Definición del Indicador	Tipo/Dimensión/Frecuencia / Cobertura/Sentido	Valor Programado	Avance de la Meta
Porcentaje de presupuesto ejercido respecto al presupuestado	(Presupuesto ejercido/presupuesto asignado)*100	Este indicador mostrará la diferencia entre el Presupuesto ejercido respecto al presupuestado.	Estratégico / Economía / Mensual / Estatad / Ascendente /	90.00 % Avance de la Meta 97.28	87.55 Semáforo ÓPTIMO
				Unidad de medida	Porcentaje
				Parámetros	
				■ 50	■ 75 ■ 130

¹ Avances físicos y financieros preliminares a la Cuenta Pública para el ejercicio fiscal 2016

Nivel **Propósito** Resumen Narrativo Coordinar y aplicar el gasto público que efectúan las Dependencias del poder Ejecutivo, las transferencias a los Poderes Legislativos y Judicial, Municipios y Organismos aprobados en el Presupuesto de Egresos, la administración y control de recursos financieros, así como lo previsto en la Ley de Deuda Pública.

Denominación del Indicador	Método de cálculo	Definición del Indicador	Tipo/Dimensión/Frecuencia /Cobertura/Sentido	Valor Programado	Avance de la Meta
Porcentaje de presupuesto ejercido respecto al presupuestado	(Presupuesto ejercido/presupuesto asignado)*100	Este indicador mostrará la diferencia entre el Presupuesto ejercido respecto al presupuestado.	Estratégico / Economía / Mensual / Estatad / Ascendente /	90.00 % Avance de la Meta 97.28	87.55 Semáforo ÓPTIMO
				Unidad de medida	Porcentaje
				Parámetros	
				■ 50	■ 75 ■ 130

Nivel **Componente** Resumen Narrativo Pagos por servicios personales en favor de los servidores públicos del Poder Ejecutivo del Estado, tramitados y efectuados

Denominación del Indicador	Método de cálculo	Definición del Indicador	Tipo/Dimensión/Frecuencia /Cobertura/Sentido	Valor Programado	Avance de la Meta
Número de pago de servicios personales	Número de nóminas pagadas	Este indicador mostrará el cumplimiento en el pago de servicios personales	Gestión / Eficacia / Mensual / Estatad / Ascendente /	24.00 % Avance de la Meta 100.00	24.00 Semáforo ÓPTIMO
				Unidad de medida	Nóminas pagadas
				Parámetros	
				■ 50	■ 75 ■ 130

Nivel **Componente** Resumen Narrativo Soporte documental del gasto con cargo al presupuesto de egresos, revisados y validados en el ámbito administrativo cumpliendo con las disposiciones legales aplicables

Denominación del Indicador	Método de cálculo	Definición del Indicador	Tipo/Dimensión/Frecuencia /Cobertura/Sentido	Valor Programado	Avance de la Meta
Porcentaje de revisión documental del gasto	(Número de nóminas pagadas/Número de Solicitudes de pago)*100	Este indicador mostrará el cumplimiento en la revisión documental del gasto.	Gestión / Eficacia / Mensual / Estatad / Ascendente /	100.00 % Avance de la Meta 100.00	100.00 Semáforo ÓPTIMO
				Unidad de medida	Porcentaje
				Parámetros	
				■ 50	■ 75 ■ 130

Nivel **Componente** Resumen Narrativo Actividades operativas y de registro relativas a los movimientos bancarios, controladas

Denominación del Indicador	Método de cálculo	Definición del Indicador	Tipo/Dimensión/Frecuencia /Cobertura/Sentido	Valor Programado	Avance de la Meta
Porcentaje de movimientos bancarios	(Número de movimientos bancarios realizados/Número de movimientos bancarios solicitados)*100	Este indicador mostrará el cumplimiento de movimientos bancarios.	Gestión / Eficacia / Mensual / Estatad / Ascendente /	100.00 % Avance de la Meta 100.00	100.00 Semáforo ÓPTIMO
				Unidad de medida	Porcentaje
				Parámetros	
				■ 50	■ 75 ■ 130

Nombre del Programa Presupuestario: **Despacho de la Subsecretaría de Finanzas**

Avance Financiero Ejercido \$38,826,298.91

¹ Avances físicos y financieros preliminares a la Cuenta Pública para el ejercicio fiscal 2016.

Nivel **Fin** Resumen Narrativo Contribuir a la obtención de una Hacienda Pública funcional y transparente de los recursos públicos mediante el establecimiento, dirección y control de las políticas de la Subsecretaría, de acuerdo a la normatividad vigente tanto a nivel federal como estatal.

Denominación del Indicador	Método de cálculo	Definición del Indicador	Tipo/Dimensión/Frecuencia /Cobertura/Sentido	Valor Programado	Avance de la Meta
Incremento en el Producto Interno Bruto (PIB) del Estado	$((\text{PIB } 2016/\text{PIB } 2015)-1)*100$	Este indicador mostrará el incremento en el Producto Interno Bruto (PIB) del Estado	Estratégico / Eficacia / Anual / Estatad / Ascendente /	1.00 % Avance de la Meta 100.00	1.00 Semáforo ÓPTIMO
Unidad de medida				Punto Comparativo	
Parámetros				60	80 130

Nivel **Propósito** Resumen Narrativo Las políticas de la Subsecretaría de Finanzas se establecen, dirigen y controlan, de acuerdo al cumplimiento de la normatividad vigente tanto a nivel federal como estatal.

Denominación del Indicador	Método de cálculo	Definición del Indicador	Tipo/Dimensión/Frecuencia /Cobertura/Sentido	Valor Programado	Avance de la Meta
Calidad crediticia de las finanzas públicas	Calidad Crediticia de las Finanzas Públicas asignado por las agencias calificadoras que actualmente evalúan al Estado (Fitch Ratings, HR Ratings y Moody's).	Este indicador muestra el nivel de calificación crediticia de las finanzas públicas de Jalisco.	Estratégico / Eficacia / Anual / Estatad / Descendente /	6.00 % Avance de la Meta 100.00	6.00 Semáforo ÓPTIMO
Unidad de medida				Nivel	
Parámetros				110	10.01 0

Son considerados 21 niveles (1= mejor, 21= peor) de calificación homologados para las 4 calificadoras autorizadas por la Comisión Nacional Bancaria y de Valores en forma definitiva y pública.

Nivel **Componente** Resumen Narrativo Administración Financiera y Tributaria de la Hacienda Pública Estatal, aplicada en los términos de la legislación vigente

Denominación del Indicador	Método de cálculo	Definición del Indicador	Tipo/Dimensión/Frecuencia /Cobertura/Sentido	Valor Programado	Avance de la Meta
Autonomía financiera respecto al año inmediato anterior	$((\text{Ingresos propios } t/\text{Ingresos totales } t)-(\text{Ingresos propios } t-1/\text{Ingresos totales } t-1))/(\text{Ingresos propios } t-1/\text{Ingresos totales } t-1))$	Este indicador mostrará el grado de Autonomía financiera respecto al año inmediato anterior con referencia a los ingresos propios y a los ingresos totales	Gestión / Eficacia / Anual / Estatad / Ascendente /	1.00 % Avance de la Meta 100.00	1.00 Semáforo ÓPTIMO
Unidad de medida				Índice	
Parámetros				60	80 130

Nombre del Programa Presupuestario: **Coordinación y Seguimiento Programático Presupuestal**

Avance Financiero Ejercido

¹ Avances físicos y financieros preliminares a la Cuenta Pública para el ejercicio fiscal 2016

Nivel **Fin** Resumen Narrativo Contribuir a incrementar las capacidades institucionales de la administración pública mediante la vigilancia y adecuación necesaria observando los principios de austeridad, disciplina presupuestal y demás disposiciones aplicables para obtener resultados que aumenten el bienestar de las personas.

Denominación del Indicador	Método de cálculo	Definición del Indicador	Tipo/Dimensión/Frecuencia /Cobertura/Sentido	Valor Programado	Avance de la Meta
Posición en el Índice de Información Presupuestal Estatal	(Aplicación de la Metodología de Análisis del IMCO+Cumplimiento Criterios para el IIPE)	Posición en el Índice de Información Presupuestal Estatal, lo mide anualmente el IMCO, abarcando rubros de información presupuestal, sobre la información contenida en el Decreto del Presupuesto de Egresos y la Ley de Ingresos.	Estratégico / Eficacia / Anual / Estatal / Descendente/	1.00 % Avance de la Meta 100.00 Unidad de medida Posición Parámetros 110.1 100.1 0	1.00 Semáforo ÓPTIMO

Nivel **Propósito** Resumen Narrativo Contribuir a incrementar las capacidades institucionales de la administración pública mediante la mejora en la efectividad y transparencia del gasto público, observando los principios de austeridad, disciplina presupuestal y demás disposiciones aplicables para obtener resultados que aumenten el bienestar de las personas.

Denominación del Indicador	Método de cálculo	Definición del Indicador	Tipo/Dimensión/Frecuencia /Cobertura/Sentido	Valor Programado	Avance de la Meta
Posición de Jalisco en Índice de Transparencia y Disponibilidad de la Información Fiscal	(Aplicación de la Metodología de Análisis de Aregional+Cumplimiento Criterios para el ITDIF)	Según "Aregional", el objetivo es conocer los esfuerzos de las administraciones estatales para facilitar el acceso a la información estadística y documental a toda persona interesada en conocer y analizar el desempeño de las autoridades, ejercicio del gas	Estratégico / Eficacia / Anual / Estatal / Descendente/	3.00 % Avance de la Meta 66.67 Unidad de medida Posición Parámetros 110.1 100.1 0	2.00 Semáforo ÓPTIMO

Se realiza ajuste programático para dar un mayor enfoque a los resultados del programa

Nivel **Componente** Resumen Narrativo Programas presupuestarios supervisados

Denominación del Indicador	Método de cálculo	Definición del Indicador	Tipo/Dimensión/Frecuencia /Cobertura/Sentido	Valor Programado	Avance de la Meta
Porcentaje del Seguimiento de Programas Presupuestarios	(Sumatoria de programas presupuestarios a los que se le da seguimiento/Sumatoria de programas autorizados)/100	Porcentaje del Seguimiento de Programas Presupuestarios	Gestión / Eficacia / Mensual / Estatal / Ascendente/	100.00 % Avance de la Meta 100.00 Unidad de medida Porcentaje Parámetros 59.99 79.99 130	100.00 Semáforo ÓPTIMO

Nivel **Componente** Resumen Narrativo Presupuesto de Egresos aplicado con base en resultados

Denominación del Indicador	Método de cálculo	Definición del Indicador	Tipo/Dimensión/Frecuencia /Cobertura/Sentido	Valor Programado	Avance de la Meta
Porcentaje de Programas Presupuestarios con Matriz de Indicadores para Resultados	(Número de Programas que cuentan con Matriz de Indicadores para Resultados/Número de programas obligados a elaborar Matriz de Indicadores para Resultados)*100	Porcentaje de Programas Presupuestarios con Matriz de Indicadores para Resultados	Gestión / Eficacia / Anual / Estatal / Ascendente/	95.00 % Avance de la Meta 100.00 Unidad de medida Porcentaje Parámetros 59.99 79.99 130	95.00 Semáforo ÓPTIMO

¹ Avances físicos y financieros preliminares a la Cuenta Pública para el ejercicio fiscal 2016.

Nivel	Componente	Resumen Narrativo	Banco Estatal de Proyectos de Inversión Pública implementado			
Denominación del Indicador	Método de cálculo	Definición del Indicador	Tipo/Dimensión/Frecuencia / Cobertura/Sentido	Valor Programado	Avance de la Meta	
Porcentaje de Proyectos de Inversión con evaluación socioeconómica rentable registrados	(Proyectos de inversión registrados/Proyectos presentados por las dependencias y organismos)*100	Porcentaje de Proyectos de Inversión con evaluación socioeconómica rentable registrados	Gestión /	95.00	100.00	
			Eficacia /	% Avance de la Meta	Semáforo	
			Mensual /	105.26	ÓPTIMO	
			Estatal /	Unidad de medida	Porcentaje	
			Ascendente /	Parámetros	59.99 79.99 130	

Nivel	Componente	Resumen Narrativo	Proyecto de Presupuesto de Egresos integrado y presentado para su autorización al H. Congreso del Estado			
Denominación del Indicador	Método de cálculo	Definición del Indicador	Tipo/Dimensión/Frecuencia / Cobertura/Sentido	Valor Programado	Avance de la Meta	
Proyecto de Presupuesto Integrado y Autorizado por el Comité Interno de Presupuestación	(Proyecto de Presupuesto entregado/Proyecto de Presupuesto según la Ley General de Contabilidad Gubernamental)*100	Proyecto de Presupuesto Integrado y Autorizado por el Comité Interno de Presupuestación	Gestión /	1.00	1.00	
			Eficacia /	% Avance de la Meta	Semáforo	
			Anual /	100.00	ÓPTIMO	
			Estatal /	Unidad de medida	Proyecto	
			Ascendente /	Parámetros	59.99 79.99 130	

Nivel	Componente	Resumen Narrativo	Control y Evaluación Presupuestal de las Entidades Descentralizadas realizada			
Denominación del Indicador	Método de cálculo	Definición del Indicador	Tipo/Dimensión/Frecuencia / Cobertura/Sentido	Valor Programado	Avance de la Meta	
Porcentaje de Programas Presupuestarios de entidades descentralizadas con Matriz de Indicadores para resultados	(Número de Programas que cuentan con Matriz de Indicadores para Resultados/Número de programas obligados a elaborar Matriz de Indicadores para Resultados)*100	Porcentaje de Programas Presupuestarios de entidades descentralizadas con Matriz de Indicadores para resultados	Gestión /	95.00	95.00	
			Eficacia /	% Avance de la Meta	Semáforo	
			Anual /	100.00	ÓPTIMO	
			Estatal /	Unidad de medida	Porcentaje	
			Ascendente /	Parámetros	59.99 79.99 130	

Nivel	Componente	Resumen Narrativo	Control y Evaluación Presupuestal del Capítulo 1000 de Servicios Personales realizada			
Denominación del Indicador	Método de cálculo	Definición del Indicador	Tipo/Dimensión/Frecuencia / Cobertura/Sentido	Valor Programado	Avance de la Meta	
Total de informes de comparativos y variaciones presupuestales de las entidades descentralizadas	(Informe N+Informe X+Informe Y)	Total de informes de comparativos y variaciones presupuestales de las entidades descentralizadas	Gestión /	24.00	24.00	
			Eficacia /	% Avance de la Meta	Semáforo	
			Bimestral /	100.00	ÓPTIMO	
			Estatal /	Unidad de medida	Informe	
			Ascendente /	Parámetros	59.99 79.99 130	

Nombre del Programa Presupuestario: **Coordinación de la planeación, programación, presupuestación, ejecución y evaluación, del gasto público, así como la administración de los recursos materiales y el desarrollo de los**

Avance Financiero Ejercido

¹ Avances físicos y financieros preliminares a la Cuenta Pública para el ejercicio fiscal 2016

Nivel **Fin** Resumen Narrativo Contribuir con una hacienda pública balanceada mediante el fortalecimiento de la capacidad fiscal del Gobierno y la transparencia presupuestaria.

Denominación del Indicador	Método de cálculo	Definición del Indicador	Tipo/Dimensión/Frecuencia /Cobertura/Sentido	Valor Programado	Avance de la Meta
Índice de Desempeño Financiero de las Entidades Federativas	Criterios de evaluación y metodología aplicada de ARegional	El IDFEF ordena a las entidades federativas por el desempeño en el período analizado en la generación de ingresos propios, administración de endeudamiento, control de gasto administrativo, generación de ahorro interno y esfuerzos por canalizar recursos h	Estratégico / Eficacia / Anual / Estatal / Ascendente /	61.00 % Avance de la Meta 98.85	60.30 Semáforo ÓPTIMO
Unidad de medida				Índice	
Parámetros				60	80 130

Nivel **Propósito** Resumen Narrativo La Hacienda Pública Estatal cuenta con estrategias para la planeación e implementación eficiente del gasto.

Denominación del Indicador	Método de cálculo	Definición del Indicador	Tipo/Dimensión/Frecuencia /Cobertura/Sentido	Valor Programado	Avance de la Meta
Posición en el subíndice "Gobiernos eficientes y eficaces" del IMCO	Criterios de evaluación y metodología aplicada por parte de IMCO	Este subíndice evalúa la forma en que los gobiernos de las entidades federativas son capaces de influir positivamente en la competitividad mediante políticas públicas orientadas a fomentar el desarrollo económico local.	Estratégico / Eficacia / Bienal / Estatal / Descendente/	6.00 % Avance de la Meta 83.33	5.00 Semáforo ÓPTIMO
Unidad de medida				Posición	
Parámetros				110	100.01 0

Se evalúa la calidad de la gestión fiscal y financiera local, así como el grado de transparencia y rendición de cuentas asociado a la misma. De igual modo, se evalúa cómo los ingresos fiscales contribuyen al crecimiento de la economía formal.

Nivel **Componente** Resumen Narrativo Agenda de Gobierno para la Ejecución Eficiente y Eficaz de los Programas Presupuestarios del Ejecutivo Estatal, cumplidos

Denominación del Indicador	Método de cálculo	Definición del Indicador	Tipo/Dimensión/Frecuencia /Cobertura/Sentido	Valor Programado	Avance de la Meta
Porcentaje de Ejecución de Programas Estratégicos	(Número de programas estratégicos ejecutados/Número total de programas estratégicos)*100	Agenda de Gobierno para la Ejecución Eficiente y Eficaz de los Programas Estratégicos y Cumplir con los compromisos contraídos con la Sociedad	Gestión / Eficacia / Semestral / Estatal / Ascendente /	100.00 % Avance de la Meta 100.00	100.00 Semáforo ÓPTIMO
Unidad de medida				Porcentaje	
Parámetros				60	80 130

Nivel **Componente** Resumen Narrativo Agenda de Comunicación Social de la SEPAF, difundida

Denominación del Indicador	Método de cálculo	Definición del Indicador	Tipo/Dimensión/Frecuencia /Cobertura/Sentido	Valor Programado	Avance de la Meta
Porcentaje de Ejecución de políticas de difusión	(Número de políticas de difusión ejecutadas/Número total de políticas de difusión)*100	Agenda de Comunicación Social, ejecutar las políticas de difusión, prensa, comunicación social y de relaciones públicas	Gestión / Eficacia / Semestral / Estatal / Ascendente /	100.00 % Avance de la Meta 100.00	100.00 Semáforo ÓPTIMO
Unidad de medida				Porcentaje	
Parámetros				60	80 130

Nombre del Programa Presupuestario: **Cobro coactivo de créditos fiscales**

Avance Financiero Ejercido \$22,188,888.77

¹ Avances físicos y financieros preliminares a la Cuenta Pública para el ejercicio fiscal 2016.

Nivel **Fin** Resumen Narrativo Contribuir al fortalecimiento de la hacienda pública estatal mediante la recuperación de ingresos tributarios.

Denominación del Indicador	Método de cálculo	Definición del Indicador	Tipo/Dimensión/Frecuencia /Cobertura/Sentido	Valor Programado	Avance de la Meta
Porcentaje del Fortalecimiento de la Hacienda Pública Estatal	$((\text{Fortalecimiento de la Hacienda Pública Estatal } t+1)/(\text{Fortalecimiento de la Hacienda Pública Estatal } t)-1)$	El indicador revelará el fortalecimiento de las capacidades recaudatorias del estado	Estratégico / Eficacia / Mensual / Estatad / Ascendente /	11.73 % Avance de la Meta 99.39	11.66 Semáforo ÓPTIMO
Unidad de medida				Porcentaje	
Parámetros				<input type="checkbox"/> 25 <input type="checkbox"/> 50 <input type="checkbox"/> 130	

Nivel **Propósito** Resumen Narrativo La hacienda pública estatal cuenta con la recuperación de créditos fiscales a cargo de contribuyentes morosos.

Denominación del Indicador	Método de cálculo	Definición del Indicador	Tipo/Dimensión/Frecuencia /Cobertura/Sentido	Valor Programado	Avance de la Meta
Porcentaje de Recuperación de Créditos Fiscales	$(\text{Créditos Fiscales Recuperados}/\text{Créditos Fiscales Totales}) * 100$	El indicador revelará el fortalecimiento de las capacidades recaudatorias del estado a través del cobro coactivo	Estratégico / Eficacia / Mensual / Estatad / Ascendente /	13.00 % Avance de la Meta 100.00	13.00 Semáforo ÓPTIMO
Unidad de medida				Porcentaje	
Parámetros				<input type="checkbox"/> 25 <input type="checkbox"/> 50 <input type="checkbox"/> 130	

Nivel **Componente** Resumen Narrativo Obligaciones Federales y Estatales vigiladas

Denominación del Indicador	Método de cálculo	Definición del Indicador	Tipo/Dimensión/Frecuencia /Cobertura/Sentido	Valor Programado	Avance de la Meta
Número de vigilancias realizadas (grupos de interés, cartas invitación, RIF, ISAN, vigilancia plus, renuentes y estatales)	$(\text{Vigilancias Realizadas } 1 + \text{vigilancias realizadas } 2 + \text{vigilancias realizadas } n)$	El indicador mostrará el nivel de supervisión en materia fiscal federal y estatal	Gestión / Eficacia / Mensual / Estatad / Ascendente /	538,323.00 % Avance de la Meta 96.65	520,273.00 Semáforo ÓPTIMO
Unidad de medida				Vigilancias	
Parámetros				<input type="checkbox"/> 40 <input type="checkbox"/> 50 <input type="checkbox"/> 130	

Nivel **Componente** Resumen Narrativo Multas no Fiscales, cobradas

Denominación del Indicador	Método de cálculo	Definición del Indicador	Tipo/Dimensión/Frecuencia /Cobertura/Sentido	Valor Programado	Avance de la Meta
Número de actos no fiscales	$(\text{Actos Emitidos } 1 + \text{Actos emitidos } 2 + \text{actos emitidos } n)$	El indicador dará muestra de la presencia fiscal del estado	Gestión / Eficacia / Mensual / Estatad / Ascendente /	8,700.00 % Avance de la Meta 102.36	8,905.00 Semáforo ÓPTIMO
Unidad de medida				Acto	
Parámetros				<input type="checkbox"/> 25 <input type="checkbox"/> 50 <input type="checkbox"/> 130	

¹ Avances físicos y financieros preliminares a la Cuenta Pública para el ejercicio fiscal 2016

Nivel	Componente	Resumen Narrativo	Créditos Fiscales, cobrados			
Denominación del Indicador	Método de cálculo	Definición del Indicador	Tipo/Dimensión/Frecuencia / Cobertura/Sentido	Valor Programado	Avance de la Meta	
Número de actos fiscales	(Actos Emitidos 1 +Actos emitidos 2+actos emitidos n)	El indicador dará muestra de la presencia fiscal del estado	Gestión / Eficacia / Mensual / Estatad / Ascendente /	6,000.00 % Avance de la Meta 125.50 Unidad de medida: Acto Parámetros: 40, 69.99, 130	7,530.00 Semáforo ÓPTIMO	

Nivel	Componente	Resumen Narrativo	Fianzas, Reclamadas			
Denominación del Indicador	Método de cálculo	Definición del Indicador	Tipo/Dimensión/Frecuencia / Cobertura/Sentido	Valor Programado	Avance de la Meta	
Número de fianzas	(Fianzas 1+Fianzas 2+Fianzas n)	El indicador muestra la recepción de instrumentos mercantiles para garantizar los créditos fiscales.	Gestión / Eficacia / Mensual / Estatad / Ascendente /	130.00 % Avance de la Meta 115.38 Unidad de medida: Fianza Parámetros: 25, 50, 130	150.00 Semáforo ÓPTIMO	

Nombre del Programa Presupuestario: **Atención de asuntos jurídicos fiscales**

Avance Financiero Ejercido \$14,903,418.71

Nivel	Fin	Resumen Narrativo	Contribuir a atender jurídicamente los asuntos administrativos y contractuales de carácter fiscal hacendario de la Dependencia y resolver procedimientos en contra de la Secretaría de Planeación, Administración y Finanzas mediante la debida vigilancia en la aplicación de las normas hacendarías y financieras.			
Denominación del Indicador	Método de cálculo	Definición del Indicador	Tipo/Dimensión/Frecuencia / Cobertura/Sentido	Valor Programado	Avance de la Meta	
Porcentaje de asuntos jurídicos fiscales atendidos	(Número de asuntos atendidos/Número de asuntos recibidos)*100	Nos muestra el porcentaje de asuntos jurídicos fiscales atendidos en la Procuraduría Fiscal	Estratégico / Eficacia / Mensual / Estatad / Ascendente /	100.00 % Avance de la Meta 100.00 Unidad de medida: Porcentaje Parámetros: 59.99, 79.99, 130	100.00 Semáforo ÓPTIMO	

Nivel	Propósito	Resumen Narrativo	La administración de justicia estatal en materia fiscal se procura de acuerdo a las normas fiscales, políticas y lineamientos que determinen el titular del Poder Ejecutivo del Estado y el Secretario, vigilando la debida aplicación de las normas hacendarías y financieras.			
Denominación del Indicador	Método de cálculo	Definición del Indicador	Tipo/Dimensión/Frecuencia / Cobertura/Sentido	Valor Programado	Avance de la Meta	
Porcentaje de asuntos jurídicos revisados	(Número de emplazamientos de demandas atendidas/Número de emplazamientos de demandas recibidas)*100	Este indicador muestra el Porcentaje de asuntos jurídicos revisados	Estratégico / Eficacia / Mensual / Estatad / Ascendente /	100.00 % Avance de la Meta 100.00 Unidad de medida: Porcentaje Parámetros: 59.99, 79.99, 130	100.00 Semáforo ÓPTIMO	

¹ Avances físicos y financieros preliminares a la Cuenta Pública para el ejercicio fiscal 2016.

Nivel **Componente** Resumen Narrativo Asuntos de la Procuraduría Fiscal, legislativos y contractuales en materia fiscal, hacendaria y financiera, elaborados

Denominación del Indicador	Método de cálculo	Definición del Indicador	Tipo/Dimensión/Frecuencia /Cobertura/Sentido	Valor Programado	Avance de la Meta
Número de iniciativas para la adecuación del marco normativo	Número de iniciativas elaboradas para la adecuación del marco normativo	El numero de iniciativas elaboradas y presentadas en materia fiscal, hacendaria y financiera por la Procuraduría Fiscal.	Gestión / Eficacia / Mensual / Estatad / Ascendente /	15.00 % Avance de la Meta 126.67	19.00 Semáforo ÓPTIMO
Unidad de medida				Iniciativas	
Parámetros					

Nivel **Componente** Resumen Narrativo Representación de la SEPAF, en procesos fiscales, penales y administrativos en el ámbito estatal y federal, proporcionados

Denominación del Indicador	Método de cálculo	Definición del Indicador	Tipo/Dimensión/Frecuencia /Cobertura/Sentido	Valor Programado	Avance de la Meta
Número de juicios de amparo, penales y administrativos estatales y federales atendidos	Número de demandas atendidas	Este indicador muestra el Número de juicios de amparo, penales y administrativos estatales y federales atendidos	Gestión / Eficacia / Mensual / Estatad / Ascendente /	4,500.00 % Avance de la Meta 119.07	5,358.00 Semáforo ÓPTIMO
Unidad de medida				Demandas	
Parámetros					

Nivel **Componente** Resumen Narrativo Consultas y resoluciones en materia fiscal estatal y federal, y acuerdos en materia presupuestal atendidos y elaborados

Denominación del Indicador	Método de cálculo	Definición del Indicador	Tipo/Dimensión/Frecuencia /Cobertura/Sentido	Valor Programado	Avance de la Meta
Total de consultas y resoluciones en materia fiscal estatal y federal y acuerdos en materia presupuestal atendido y elaborados	Número de consultas y resoluciones en materia fiscal atendidas	Resoluciones emitidas para atender las consultas en materia fiscal estatal y federal así como la elaboración de acuerdos presupuestarios	Gestión / Eficacia / Mensual / Estatad / Ascendente /	6,000.00 % Avance de la Meta 118.88	7,133.00 Semáforo ÓPTIMO
Unidad de medida				Acuerdos, Convenios, Contratos, Recursos, Resoluciones y Asesorías.	
Parámetros					

Nivel **Componente** Resumen Narrativo Representación de la SEPAF en Procesos Fiscales Federales, proporcionados

Denominación del Indicador	Método de cálculo	Definición del Indicador	Tipo/Dimensión/Frecuencia /Cobertura/Sentido	Valor Programado	Avance de la Meta
Número de emplazamientos de defensa fiscal en juicios de nulidad	Número de emplazamientos de defensa fiscal en juicios de nulidad atendidas	Este indicador muestra el Número de emplazamientos de defensa fiscal en juicios de nulidad	Gestión / Eficacia / Mensual / Estatad / Ascendente /	400.00 % Avance de la Meta 105.75	423.00 Semáforo ÓPTIMO
Unidad de medida				Emplazamientos de demandas	
Parámetros					

Nombre del Programa Presupuestario: **Atención al contribuyente en Oficinas Recaudadoras y medios alternos de pago**

Avance Financiero Ejercicio \$73,717,332.03

¹ Avances físicos y financieros preliminares a la Cuenta Pública para el ejercicio fiscal 2016

Nivel **Fin** Resumen Narrativo Contribuir a optimizar los programas de capacitación y de software para otorgar servicios de calidad a través de las oficinas de atención a la ciudadanía.

Denominación del Indicador	Método de cálculo	Definición del Indicador	Tipo/Dimensión/Frecuencia /Cobertura/Sentido	Valor Programado	Avance de la Meta	
Total de Capacitaciones Realizadas	Sumatoria de Capacitaciones realizadas	Este indicador muestra el Total de Capacitaciones Realizadas	Estratégico / Eficacia / Anual / Estatad / Ascendente /	2.00 % Avance de la Meta 100.00	2.00 Semáforo ÓPTIMO	
				Unidad de medida	Capacitaciones	
				Parámetros		
				■ 25	■ 50	■ 130

Nivel **Propósito** Resumen Narrativo La recepción de ingresos cuenta con una dinámica corresponsable con el contribuyente que permite otorgar servicios de calidad.

Denominación del Indicador	Método de cálculo	Definición del Indicador	Tipo/Dimensión/Frecuencia /Cobertura/Sentido	Valor Programado	Avance de la Meta	
Porcentaje de ingresos vinculados a la Ley de Ingresos	(Ingresos recibidos/Ingresos clasificados en un concepto de cobro vinculado a la Ley de Ingresos vigente)	El indicador manifestará la atención a la normatividad vigente en materia de ingresos	Estratégico / Eficacia / Anual / Estatad / Ascendente /	100.00 % Avance de la Meta 100.00	100.00 Semáforo ÓPTIMO	
				Unidad de medida	Porcentaje	
				Parámetros		
				■ 25	■ 50	■ 130

Nivel **Componente** Resumen Narrativo Seguimiento de Medios alternativos de pagos

Denominación del Indicador	Método de cálculo	Definición del Indicador	Tipo/Dimensión/Frecuencia /Cobertura/Sentido	Valor Programado	Avance de la Meta	
Número de reportes de funcionamiento de canales de recepción de pagos	(Reporte de funcionamiento 1+Reporte de funcionamiento 2 +Reporte de funcionamiento n)	El indicador mostrará el seguimiento del funcionamiento de los medios alternos de pago.	Gestión / Eficacia / Trimestral / Estatad / Ascendente /	4.00 % Avance de la Meta 100.00	4.00 Semáforo ÓPTIMO	
				Unidad de medida	Reportes	
				Parámetros		
				■ 25	■ 50	■ 130

Nivel **Componente** Resumen Narrativo Servicios de pago en recaudadoras, mejorados para hacerlos más eficientes

Denominación del Indicador	Método de cálculo	Definición del Indicador	Tipo/Dimensión/Frecuencia /Cobertura/Sentido	Valor Programado	Avance de la Meta	
Porcentaje de servicios optimizados	(Servicios optimizados/totalidad de servicios posibles a optimizar)*100	El indicador presentara el porcentaje de la modernización de los servicios en recaudadora	Gestión / Eficacia / Mensual / Estatad / Ascendente /	100.00 % Avance de la Meta 100.00	100.00 Semáforo ÓPTIMO	
				Unidad de medida	Porcentaje	
				Parámetros		
				■ 25	■ 50	■ 130

¹ Avances físicos y financieros preliminares a la Cuenta Pública para el ejercicio fiscal 2016.

Nivel	Componente	Resumen Narrativo	Contribuyentes satisfechos			
Denominación del Indicador	Método de cálculo	Definición del Indicador	Tipo/Dimensión/Frecuencia /Cobertura/Sentido	Valor Programado	Avance de la Meta	
Porcentaje de satisfacción del contribuyente	(Encuestas satisfactorias /Total de encuestas aplicadas)*100	Este indicador muestra el Porcentaje de satisfacción del contribuyente	Gestión / Calidad / Mensual / Estatad / Ascendente /	80.00 % Avance de la Meta 127.74	102.19 Semáforo ÓPTIMO	
				Unidad de medida	Porcentaje	
				Parámetros		
				■ 25	■ 50 ■ 130	

Nombre del Programa Presupuestario: **Apoyo Institucional a Direcciones de Área de la Dirección General de Ingresos**

Avance Financiero Ejercido

Nivel	Fin	Resumen Narrativo	Contribuir al fortalecimiento de la Hacienda Pública del estado mediante la atención de los requerimientos administrativos de las áreas de la Dirección General de Ingresos.			
-------	------------	-------------------	--	--	--	--

Denominación del Indicador	Método de cálculo	Definición del Indicador	Tipo/Dimensión/Frecuencia /Cobertura/Sentido	Valor Programado	Avance de la Meta
Porcentaje de apoyos realizados	(Apoyos Realizados/Meta programada)*100	El indicador mostrará la coordinación interinstitucional de la dirección general	Estratégico / Eficacia / Mensual / Estatad / Ascendente /	100.00 % Avance de la Meta 120.00	120.00 Semáforo ÓPTIMO
				Unidad de medida	Porcentaje
				Parámetros	
				■ 25	■ 50 ■ 130

Nivel	Propósito	Resumen Narrativo	La administración tributaria cuenta con el apoyo institucional a través de las solicitudes atendidas de las diferentes Direcciones de Área.			
-------	------------------	-------------------	---	--	--	--

Denominación del Indicador	Método de cálculo	Definición del Indicador	Tipo/Dimensión/Frecuencia /Cobertura/Sentido	Valor Programado	Avance de la Meta
Porcentaje de solicitudes atendidas	(Solicitudes atendidas/Meta programada)*100	El indicador presentará el porcentaje de peticiones que fueron atendidas	Estratégico / Eficacia / Mensual / Estatad / Ascendente /	100.00 % Avance de la Meta 120.00	120.00 Semáforo ÓPTIMO
				Unidad de medida	Porcentaje
				Parámetros	
				■ 25	■ 50 ■ 130

Nivel	Componente	Resumen Narrativo	Asesorías administrativas y jurídicas a las Direcciones adscritas a la Dirección General de Ingresos, realizadas.			
-------	-------------------	-------------------	---	--	--	--

Denominación del Indicador	Método de cálculo	Definición del Indicador	Tipo/Dimensión/Frecuencia /Cobertura/Sentido	Valor Programado	Avance de la Meta
Número de apoyos realizados (apoyo administrativo)	(Meta programada/Apoyos Realizados)	El indicador manifestará la atención a los requerimientos de apoyo de las áreas de Dirección General	Gestión / Eficacia / Mensual / Estatad / Ascendente /	20,000.00 % Avance de la Meta 123.96	24,792.00 Semáforo ÓPTIMO
				Unidad de medida	Apoyo
				Parámetros	
				■ 40	■ 69.99 ■ 130

¹ Avances físicos y financieros preliminares a la Cuenta Pública para el ejercicio fiscal 2016

Nivel	Componente	Resumen Narrativo	Tarjetas de Circulación y Hogramas, entregados en Domicilio del Contribuyente			
Denominación del Indicador	Método de cálculo	Definición del Indicador	Tipo/Dimensión/Frecuencia /Cobertura/Sentido	Valor Programado	Avance de la Meta	
Número de tarjetas de circulación entregadas a los contribuyentes	(Pagos realizados en sitios remotos / tarjetas entregadas t)	El indicador evidenciará el respaldo a la diversificación de las opciones de pago	Gestión / Eficacia / Mensual / Estatad / Ascendente /	128,400.00 % Avance de la Meta 92.02	118,153.00 Semáforo ÓPTIMO	
				Unidad de medida	Tarjeta	
				Parámetros		
				■ 25	■ 50 ■ 130	

Nombre del Programa Presupuestario: **Administración Eficiente y Eficaz de los Recursos Humanos, Materiales y Financieros de la SEPAF**

Avance Financiero Ejercido \$119,576,730.33

Nivel	Fin	Resumen Narrativo	Contribuir al ejercicio eficiente de los recursos presupuestarios disponibles con el fin de fortalecer los programas prioritarios de las unidades administrativas.			
Denominación del Indicador	Método de cálculo	Definición del Indicador	Tipo/Dimensión/Frecuencia /Cobertura/Sentido	Valor Programado	Avance de la Meta	
Posición en el subíndice "Gobiernos eficientes y eficaces" del IMCO	Criterios de Evaluación y Metodología aplicada por el IMCO	Este subíndice evalúa la forma en que los gobiernos de las entidades federativas son capaces de influir positivamente en la competitividad mediante políticas públicas orientadas a fomentar el desarrollo económico local.	Estratégico / Eficacia / Bienal / Estatad / Descendente/	6.00 % Avance de la Meta 83.33	5.00 Semáforo ÓPTIMO	
				Unidad de medida	Posición	
				Parámetros		
				■ 110	■ 100.01 ■ 0	

Se evalúa la calidad de la gestión fiscal y financiera local, así como el grado de transparencia y rendición de cuentas asociado a la misma. De igual modo, se evalúa cómo los ingresos fiscales contribuyen al crecimiento de la economía formal.

Nivel	Propósito	Resumen Narrativo	Articular los recursos financieros, humanos y materiales de la SEPAF, para que las unidades administrativas ejecuten en tiempo y forma los programas presupuestarios.			
Denominación del Indicador	Método de cálculo	Definición del Indicador	Tipo/Dimensión/Frecuencia /Cobertura/Sentido	Valor Programado	Avance de la Meta	
Porcentaje de Unidades Administrativas de la SEPAF con presupuesto autorizado	(Presupuesto ejercido/Presupuesto autorizado)*100	Este indicador muestra el Porcentaje de Unidades Administrativas de la SEPAF con presupuesto autorizado	Estratégico / Eficacia / Anual / Estatad / Ascendente /	95.00 % Avance de la Meta 100.00	95.00 Semáforo ÓPTIMO	
				Unidad de medida	Porcentaje	
				Parámetros		
				■ 60	■ 80 ■ 130	

Nivel	Componente	Resumen Narrativo	Recursos humanos de la SEPAF administrados de manera eficaz y eficiente			
Denominación del Indicador	Método de cálculo	Definición del Indicador	Tipo/Dimensión/Frecuencia /Cobertura/Sentido	Valor Programado	Avance de la Meta	
Porcentaje de administración, gestión y capacitación realizados en tiempo y forma	(Solicitudes atendidas/Solicitudes recibidas)*100	Este indicador muestra el Porcentaje de administración, gestión y capacitación realizados en tiempo y forma	Gestión / Eficacia / Mensual / Estatad / Ascendente /	100.00 % Avance de la Meta 100.00	100.00 Semáforo ÓPTIMO	
				Unidad de medida	porcentaje	
				Parámetros		
				■ 60	■ 80 ■ 130	

¹ Avances físicos y financieros preliminares a la Cuenta Pública para el ejercicio fiscal 2016.

Nivel	Componente	Resumen Narrativo	Recursos materiales de la SEPAF administrados de manera eficaz y eficiente		
Denominación del Indicador	Método de cálculo	Definición del Indicador	Tipo/Dimensión/Frecuencia / Cobertura/Sentido	Valor Programado	Avance de la Meta
Porcentaje de administración, gestión y distribución de los Recursos Materiales otorgados en tiempo y forma	(Solicitudes atendidas/Solicitudes recibidas)*100	Este indicador muestra el Porcentaje de administración, gestión y distribución de los Recursos Materiales otorgados en tiempo y forma	Gestión / Eficacia / Mensual / Estatal / Ascendente /	100.00 % Avance de la Meta 100.00	100.00 Semáforo ÓPTIMO
				Unidad de medida	porcentaje
				Parámetros	
				■ 20	■ 80 ■ 130

Nivel	Componente	Resumen Narrativo	Recursos financieros de la SEPAF administrados de manera eficaz y eficiente		
Denominación del Indicador	Método de cálculo	Definición del Indicador	Tipo/Dimensión/Frecuencia / Cobertura/Sentido	Valor Programado	Avance de la Meta
Porcentaje de administración, distribución y análisis del gasto	(Solicitudes atendidas/Solicitudes recibidas)*100	Este indicador muestra el Porcentaje de administración, distribución y análisis del gasto	Gestión / Eficacia / Mensual / Estatal / Ascendente /	100.00 % Avance de la Meta 100.00	100.00 Semáforo ÓPTIMO
				Unidad de medida	porcentaje
				Parámetros	
				■ 20	■ 80 ■ 130

Unidad Responsable Deuda Pública

Nombre del Programa Presupuestario: **Deuda Pública del Gobierno del Estado de Jalisco**

Avance Financiero Ejercido

Nivel	Propósito	Resumen Narrativo	El Estado administra y maneja la deuda pública, así como los adeudos de ejercicios fiscales anteriores, atendiendo las obligaciones de pago que se generen		
-------	------------------	-------------------	--	--	--

Denominación del Indicador	Método de cálculo	Definición del Indicador	Tipo/Dimensión/Frecuencia / Cobertura/Sentido	Valor Programado	Avance de la Meta
Calidad Crediticia de las Finanzas Públicas	Calificación Crediticia publicada a escala de Moody's, y Fitch Ratings	Este indicador muestra el nivel de calificación crediticia de las finanzas públicas de Jalisco.	Estratégico / Eficacia / Anual / Estatal / Descendente /	6.00 % Avance de la Meta 100.00	6.00 Semáforo ÓPTIMO
				Unidad de medida	Nivel
				Parámetros	
				■ 110	■ 10.01 ■ 0

Son considerados 21 niveles (1= mejor, 21= peor) de calificación homologados para las 4 calificadoras autorizadas por la Comisión Nacional Bancaria y de Valores en forma definitiva y pública.

Unidad Responsable Participaciones

Nombre del Programa Presupuestario: **Participaciones a Municipios del Estado de Jalisco**

Avance Financiero Ejercido

¹ Avances físicos y financieros preliminares a la Cuenta Pública para el ejercicio fiscal 2016

Nivel	Componente	Resumen Narrativo	Participaciones del Estado de Jalisco, transferidas en tiempo y en forma a los municipios del Estado			
Denominación del Indicador	Método de cálculo	Definición del Indicador	Tipo/Dimensión/Frecuencia / Cobertura/Sentido	Valor Programado	Avance de la Meta	
Recursos transferidos a los municipios	Sumatoria de las participaciones estatales y federales transferidas	Es la sumatoria de las participaciones transferidas a los municipios del Estado de Jalisco en tiempo y en forma de acuerdo a la normatividad vigente.	Gestión / Eficacia / Anual / Estatad / Ascendente /	10,341,888,100.00 % Avance de la Meta 115.16 Unidad de medida pesos Parámetros 59.99 79.99 130	11,910,037,281.69 Semáforo ÓPTIMO	

Unidad Responsable Aportaciones, Transferencias y Subsidios a Municipios

Nombre del Programa Presupuestario: **Proyectos de Desarrollo Regional**

Avance Financiero Ejercido \$264,574,165.99

Nivel	Componente	Resumen Narrativo	Transferencias de recursos realizadas del Fondo de Proyectos de Desarrollo Regional.			
Denominación del Indicador	Método de cálculo	Definición del Indicador	Tipo/Dimensión/Frecuencia / Cobertura/Sentido	Valor Programado	Avance de la Meta	
Recursos transferidos a las instancias ejecutoras de los proyectos de inversión	Importe de recursos transferidos a los municipios beneficiarios	Recursos transferidos a las instancias ejecutoras de los proyectos de inversión	Estratégico / Eficacia / Anual / Estatad / Ascendente /	1,304,502,801.88 % Avance de la Meta 68.85 Unidad de medida Pesos Parámetros 59.99 84.99 130	898,112,984.72 Semáforo MEJORABLE	

Nombre del Programa Presupuestario: **Programas Regionales**

Avance Financiero Ejercido \$250,718,410.68

Nivel	Componente	Resumen Narrativo	Transferencias de recursos del Fondo de Programas Regionales realizadas.			
Denominación del Indicador	Método de cálculo	Definición del Indicador	Tipo/Dimensión/Frecuencia / Cobertura/Sentido	Valor Programado	Avance de la Meta	
Recursos transferidos a las instancias ejecutoras de los proyectos de inversión	Importe de recursos transferidos a los municipios beneficiarios	Recursos transferidos a las instancias ejecutoras de los proyectos de inversión	Estratégico / Eficacia / Anual / Estatad / Ascendente /	112,131,705.94 % Avance de la Meta 100.00 Unidad de medida Pesos Parámetros 59.99 84.99 130	112,131,705.94 Semáforo ÓPTIMO	

Nombre del Programa Presupuestario: **Fortalecimiento Financiero para Impulsar la Inversión Pública en Jalisco**

Avance Financiero Ejercido \$926,379,347.75

¹ Avances físicos y financieros preliminares a la Cuenta Pública para el ejercicio fiscal 2016.

Nivel **Componente** Resumen Narrativo **Transferencias de recursos realizadas del Fondo de Fortalecimiento Financiero para la Inversión Pública en Jalisco.**

Denominación del Indicador	Método de cálculo	Definición del Indicador	Tipo/Dimensión/Frecuencia / Cobertura/Sentido	Valor Programado	Avance de la Meta
Recursos transferidos a las instancias ejecutoras de los proyectos de inversión	Importe de recursos transferidos a los municipios beneficiarios	Recursos transferidos a las instancias ejecutoras de los proyectos de inversión	Estratégico / Eficacia / Anual / Estatad / Ascendente /	611,781,953.10 % Avance de la Meta 100.00	611,781,953.10 Semáforo ÓPTIMO
Unidad de medida				Pesos	
Parámetros				<input type="checkbox"/> 59.99 <input type="checkbox"/> 84.99 <input checked="" type="checkbox"/> 130	

Nombre del Programa Presupuestario: **Fondo para el Fortalecimiento de la Infraestructura Estatal y Municipal (FORTALECE)**

Avance Financiero Ejercido

Nivel **Componente** Resumen Narrativo **Transferencias de recursos realizadas del Fondo para el Fortalecimiento de la Infraestructura Estatal y Municipal.**

Denominación del Indicador	Método de cálculo	Definición del Indicador	Tipo/Dimensión/Frecuencia / Cobertura/Sentido	Valor Programado	Avance de la Meta
Recursos transferidos a las instancias ejecutoras de los proyectos de inversión	Importe de recursos transferidos a los municipios beneficiarios	Recursos transferidos a las instancias ejecutoras de los proyectos de inversión	Estratégico / Eficacia / Anual / Estatad / Ascendente /	559,946,464.77 % Avance de la Meta 100.00	559,946,464.77 Semáforo ÓPTIMO
Unidad de medida				Pesos	
Parámetros				<input type="checkbox"/> 59.99 <input type="checkbox"/> 84.99 <input checked="" type="checkbox"/> 130	

¹ Avances físicos y financieros preliminares a la Cuenta Pública para el ejercicio fiscal 2016

Temática Sectorial Vinculación y cooperación internacional

Unidad Responsable Unidades Administrativas de Apoyo

Nombre del Programa Presupuestario: **Vinculación y Cooperación Internacional**

Avance Financiero Ejercido

Nivel **Fin** Resumen Narrativo Contribuir al posicionamiento internacional y desarrollo de Jalisco mediante la vinculación y cooperación internacional para el desarrollo del Estado.

Denominación del Indicador	Método de cálculo	Definición del Indicador	Tipo/Dimensión/Frecuencia / Cobertura/Sentido	Valor Programado	Avance de la Meta
Total de Acuerdos de cooperación internacional firmados en relación a los programados	Número de acuerdos de cooperación internacional firmados/ Número de acuerdos de cooperación internacional programados*100	Este indicador muestra el Acuerdos de cooperación internacional firmados en relación a los programados	Estratégico /	17.00	19.00
			Eficacia /	% Avance de la Meta	Semáforo
			Anual /	111.76	ÓPTIMO
			Estatad /	Unidad de medida	acuerdos
			Ascendente /	Parámetros	
			■ 80	■ 90	■ 130

Nivel **Propósito** Resumen Narrativo El Gobierno del Estado logra los objetivos planteados en materia de cooperación y vinculación internacional.

Denominación del Indicador	Método de cálculo	Definición del Indicador	Tipo/Dimensión/Frecuencia / Cobertura/Sentido	Valor Programado	Avance de la Meta
Total de Agendas de cooperación nacional e internacional	Sumatoria de agendas de trabajo logradas	Objetivos del Gobierno del Estado por medio de la cooperación y vinculación internacional logrados	Estratégico /	20.00	25.00
			Eficacia /	% Avance de la Meta	Semáforo
			Anual /	125.00	ÓPTIMO
			Estatad /	Unidad de medida	agenda de trabajo
			Ascendente /	Parámetros	
			■ 80	■ 90	■ 130

Nivel **Componente** Resumen Narrativo Cooperación internacional descentralizada

Denominación del Indicador	Método de cálculo	Definición del Indicador	Tipo/Dimensión/Frecuencia / Cobertura/Sentido	Valor Programado	Avance de la Meta
Total de proyectos promovidos	Sumatoria de proyectos promovidos	Este indicador muestra el Número de proyectos promovidos	Gestión /	11.00	12.00
			Eficacia /	% Avance de la Meta	Semáforo
			Anual /	109.09	ÓPTIMO
			Estatad /	Unidad de medida	proyecto
			Ascendente /	Parámetros	
			■ 80	■ 90	■ 130

¹ Avances físicos y financieros preliminares a la Cuenta Pública para el ejercicio fiscal 2016.

Nivel		Componente	Resumen Narrativo	Agendas de trabajo en el interior del estado y la República Mexicana		
Denominación del Indicador	Método de cálculo	Definición del Indicador	Tipo/Dimensión/Frecuencia / Cobertura/Sentido	Valor Programado	Avance de la Meta	
Número de agendas de trabajo en el interior del Estado y la República Mexicana realizadas	Sumatoria de agendas de trabajo logradas	Número de agendas de trabajo en el interior del Estado y la República Mexicana realizadas	Gestión /	14.00	14.00	
			Eficacia /	% Avance de la Meta	Semáforo	
			Anual /	100.00	ÓPTIMO	
			Estatad /	Unidad de medida	agenda de trabajo	
			Ascendente /	Parámetros	80 90 130	

Nivel		Componente	Resumen Narrativo	Agendas de trabajo al exterior coordinadas		
Denominación del Indicador	Método de cálculo	Definición del Indicador	Tipo/Dimensión/Frecuencia / Cobertura/Sentido	Valor Programado	Avance de la Meta	
Número de agendas de trabajo al exterior	Sumatoria de agendas de trabajo logradas	Agendas de trabajo al exterior	Gestión /	6.00	6.00	
			Eficacia /	% Avance de la Meta	Semáforo	
			Anual /	100.00	ÓPTIMO	
			Estatad /	Unidad de medida	agenda de trabajo	
			Ascendente /	Parámetros	80 90 130	

Nivel		Componente	Resumen Narrativo	Eventos internacionales coordinados		
Denominación del Indicador	Método de cálculo	Definición del Indicador	Tipo/Dimensión/Frecuencia / Cobertura/Sentido	Valor Programado	Avance de la Meta	
Número de eventos internacionales realizados	Sumatoria de eventos internacionales realizados	Este indicador muestra el Número de eventos internacionales realizados	Gestión /	7.00	7.00	
			Eficacia /	% Avance de la Meta	Semáforo	
			Anual /	100.00	ÓPTIMO	
			Estatad /	Unidad de medida	Eventos	
			Ascendente /	Parámetros	80 90 130	

Nivel		Componente	Resumen Narrativo	Relación con y actores estratégicos atendidos (de acuerdo al protocolo establecido)		
Denominación del Indicador	Método de cálculo	Definición del Indicador	Tipo/Dimensión/Frecuencia / Cobertura/Sentido	Valor Programado	Avance de la Meta	
Porcentaje de actores estratégicos atendidos	(Número de actores estratégicos atendidos/Número de visitas programadas)*100	Relación con y atención a actores estratégicos (de acuerdo al protocolo establecido)	Gestión /	100.00	99.00	
			Eficacia /	% Avance de la Meta	Semáforo	
			Mensual /	99.00	ÓPTIMO	
			Estatad /	Unidad de medida	Porcentaje	
			Ascendente /	Parámetros	80 90 130	

¹ Avances físicos y financieros preliminares a la Cuenta Pública para el ejercicio fiscal 2016.

Nivel		Componente		Resumen Narrativo		Capacitación Especializada a funcionarios públicos y sociedad civil	
Denominación del Indicador	Método de cálculo	Definición del Indicador	Tipo/Dimensión/Frecuencia / Cobertura/Sentido	Valor Programado	Avance de la Meta		
Porcentaje de funcionarios públicos y sociedad civil capacitados	(Número de funcionarios públicos y sociedad civil capacitados/Número de funcionarios públicos y sociedad civil programados P/capacitación)*100	Capacitación Especializada a funcionarios públicos y sociedad civil	Gestión /	100.00	99.00		
			Eficacia /	% Avance de la Meta		Semáforo	
			Anual /	99.00	ÓPTIMO		
			Estatad /	Unidad de medida		Porcentaje	
			Ascendente /	Parámetros		80	90

¹ Avances físicos y financieros preliminares a la Cuenta Pública para el ejercicio fiscal 2016.

Glosario

Actividades: Consisten en las principales tareas a realizar para lograr generar cada uno de los componentes del programa y es un listado de actividades en orden cronológico y se presentan agrupadas por componente e incluye los principales insumos del programa para elaborarlos.

Avance financiero: el valor absoluto y relativo que registre el gasto, conforme a los momentos contables establecidos, con relación a su meta anual, correspondiente a los programas de que se trate.

Avance Presupuestal: Relación porcentual de los recursos utilizados en un programa específico respecto a los recursos establecidos en el Presupuesto de Egresos para dicho programa.

Avance Programático: Relación porcentual del desempeño de un indicador respecto a la meta establecida en la MIR de dicho indicador.

Cobertura del Indicador: Es un componente del indicador que permite agrupar la extensión geográfica en el que se realizará la medición. Se clasifica en Estatal, Regional y Municipal.

Componente: Bienes y servicios que reciben la sociedad o la población beneficiada por la implementación de determinado programa público.

Dimensión: Son los objetivos del desarrollo para el bienestar del PED 2013-2033 agrupados en seis dimensiones del bienestar.

Dimensión del Indicador: Es la perspectiva con que se valora la medición del indicador. Se clasifica en Eficacia, Eficiencia, Economía y Calidad.

Fin: Es la descripción de cómo contribuye el programa en el mediano o largo plazo, a la solución de un problema de desarrollo o a la consecución de los objetivos estratégicos de la dependencia o entidad pública. Cabe señalar que no necesariamente el programa, en sí mismo, es suficiente para alcanzar el fin y es probable que sea necesario conjuntar varios programas para contribuir a su logro.

Formula: Es la expresión verbal que identifica al indicador y que expresa lo que se desea medir con él.

Frecuencia: Expresa la periodicidad con la que va a calcularse el indicador (trimestral, semestral, anual, etcétera).

Indicadores de desempeño: Son una herramienta que entrega información cuantitativa respecto del nivel de logro alcanzado por un programa, pudiendo cubrir aspectos cuantitativos o cualitativos de este logro. Es una expresión que establece una relación entre dos o más variables, la que comparada con períodos anteriores, productos (bienes o servicios) similares o una meta o compromiso, permite evaluar desempeño.

Matriz de Indicadores (MIR): Es el resultado de la aplicación de la MML, la cual mediante una matriz muestra los objetivos de un programa presupuestario, así como los elementos, acciones y estrategias que se requieren para el cumplimiento del objetivo planteado por un programa, así mismo, proporciona elementos indispensables para la evaluación del mismo, como son: indicadores, metas, y líneas base.

Línea Base: Es el valor del indicador que se establece como punto de partida para evaluarlo y darle seguimiento.

Metas: es el valor numérico de un indicador preestablecido. Es la expresión cuantitativa de los objetivos propuestos. Establece los límites o niveles máximos de logro (deben ser cuantificables y estar directamente relacionadas con el objetivo).

Metodología del Marco Lógico (MML): Es una técnica para la conceptualización, diseño, ejecución y evaluación de programas y proyectos. Se sustenta en dos principios básicos: el encadenamiento (vertical y horizontal) y la participación. Identificado un problema de desarrollo, se pretende resolverlo mediante un proceso racional (lógico), que concatene los distintos niveles de objetivos (largo, mediano y corto plazo), las respectivas estrategias y tácticas, y los indicadores para medir claramente el logro de esos objetivos.

Objetivo: Es el conjunto de resultados que un programa específico pretende alcanzar a través de la ejecución de determinadas acciones.

Parámetros de semaforización: Son aquellas expresiones cuantitativas que definen los límites superiores con los que se valora el grado de avance en las metas planteadas por cada indicador.

Plan Estatal de Desarrollo: Instrumento rector de la planeación para el desarrollo del estado que expresa las políticas, objetivos, estrategias y lineamientos generales en materia económica, social, política, ecológica e institucional del estado. Debe ser concebido de manera integral y coherente, y dirigido a orientar el quehacer público, social y privado. En él se deben asentar las metas y retos del sector público.

Propósito: Es el resultado de corto plazo logrado en la población objetivo como consecuencia de la entrega o utilización de los componentes (bienes y servicios públicos) producidos o entregados por el programa. Es la aportación específica a la solución del problema. Precisa el efecto directo que el programa presupuestario busca alcanzar sobre la población o área de enfoque objetivo.

Programa Presupuestario: Son una unidad financiera y administrativa en la que se agrupan diversas actividades con un cierto grado de homogeneidad respecto del producto o resultado final, a la cual se le asignan recursos humanos, materiales y financieros con el fin de que produzca bienes o servicios destinados a la satisfacción total o parcial de los objetivos señalados a una función, dentro del marco de la planeación.

Programación: Proceso mediante el cual se determinan metas, tiempos, responsables, instrumentos de acción y recursos necesarios para el logro de los objetivos de mediano y largo plazos fijados en el Plan Estatal de Desarrollo.

Resumen Narrativo: Redacción de manera positiva de los objetivos esperados para cada Nivel (fila) de la MIR (Fin, Propósito, Componente y Actividad).

Sentido del Indicador: Se refiere a la dirección que debe tener el comportamiento del indicador ya sea ascendente o descendente (cuando su orientación es ascendente significa que la meta siempre buscará ser mayor que la línea base; cuando es descendente la meta siempre buscará ser menor que la línea base).

Temática Sectorial: Son un conjunto programas generales de alto impacto y largo alcance que surgen del Plan Estatal de Desarrollo y que dan solución a problemas sentidos en áreas estratégicas.

Tipo de Indicador Estratégico: Indicador de desempeño que mide el grado de cumplimiento de los objetivos de las políticas públicas y de los programas presupuestarios que impactan de manera directa en la población objetivo o área de enfoque.

Tipo de indicador de Gestión: Indicador de desempeño que mide el avance y logro en procesos y actividades, es decir, sobre la forma en que los bienes y servicios públicos son generados.

Unidad de medida: es una cantidad estandarizada de una determinada magnitud física, definida y adoptada por convención o por ley para cada meta definida en el indicador.

Unidad Presupuestal (UP): Elemento de la clave presupuestaria que identifica y clasifica el gasto público por entidades, según la organización interna del gobierno.

Unidad Responsable: Término genérico con el que se identifica a cualquier, entidad o institución del Estado que tenga o administre un patrimonio o presupuesto formado con recursos públicos.

Gobierno del Estado de Jalisco
Secretaría General de Gobierno
Oficialía Mayor
Dirección de Publicaciones

Este informe se terminó de imprimir el día 30 de enero de 2017.

La edición consta de 30 ejemplares.

Portada papel couché de 250 gramos, interiores en papel cultural de 90 gramos.

Diseño y Producción: Dirección de Publicaciones del Gobierno del Estado de Jalisco.

JALISCO 
SIGUE ADELANTE

