

INFORMACIÓN

CONTABLE

4to trimestre

2021




PROCURADURÍA DE DESARROLLO URBANO


PROCURADURIA DE DESARROLLO URBANO
Estado de Situación Financiera
Al 31 de Diciembre de 2021 y 2020
(Pesos)

CONCEPTO	Año		CONCEPTO	Año	
	2021	2020		2021	2020
ACTIVO			PASIVO		
<i>Activo Circulante</i>			<i>Pasivo Circulante</i>		
Efectivo y Equivalentes	7,176,985	6,669,651	Cuentas por Pagar a Corto Plazo	461,049	486,098
Derechos a Recibir Efectivo o Equivalentes	1,411,527	1,411,527	Documentos por Pagar a Corto Plazo	0	0
Derechos a Recibir Bienes o Servicios	0	0	Porción a Corto Plazo de la Deuda Pública a Largo Plazo	0	0
Inventarios	0	0	Títulos y Valores a Corto Plazo	0	0
Almacenes	0	0	Pasivos Diferidos a Corto Plazo	0	0
Estimación por Pérdida o Deterioro de Activos Circulantes	0	0	Fondos y Bienes de Terceros en Garantía y/o Administración a Corto Plazo	0	0
Otros Activos Circulantes	0	0	Provisiones a Corto Plazo	0	0
Total de Activos Circulantes	8,588,512	8,081,178	Total de Pasivos Circulantes	461,049	486,098
<i>Activo No Circulante</i>			<i>Pasivo No Circulante</i>		
Inversiones Financieras a Largo Plazo	0	0	Cuentas por Pagar a Largo Plazo	0	0
Derechos a Recibir Efectivo o Equivalentes a Largo Plazo	0	0	Documentos por Pagar a Largo Plazo	0	0
Bienes Inmuebles, Infraestructura y Construcciones en Proceso	0	0	Deuda Pública a Largo Plazo	0	0
Bienes Muebles	869,040	806,160	Pasivos Diferidos a Largo Plazo	0	0
Activos Intangibles	42,867	42,867	Fondos y Bienes de Terceros en Garantía y/o en Administración a Largo Plazo	0	0
Depreciación, Deterioro y Amortización Acumulada de Bienes	-195,292	-201,900	Provisiones a Largo Plazo	4,505,157	4,056,928
Activos Diferidos	0	0	Total de Pasivos No Circulantes	4,505,157	4,056,928
Estimación por Pérdida o Deterioro de Activos no Circulantes	0	0	Total del Pasivo	4,966,206	4,543,026
Otros Activos no Circulantes	0	0	HACIENDA PÚBLICA/ PATRIMONIO		
Total de Activos No Circulantes	716,615	647,127	<i>Hacienda Pública/Patrimonio Contribuido</i>	6,579,548	6,579,548
Total del Activo	9,305,127	8,728,305	Aportaciones	6,579,548	6,579,548
			Donaciones de Capital	0	0
			Actualización de la Hacienda Pública / Patrimonio	0	0
			<i>Hacienda Pública/Patrimonio Generado</i>	-2,240,627	-2,394,268
			Resultados del Ejercicio (Ahorro / Desahorro)	153,642	482,037
			Resultados de Ejercicios Anteriores	-2,394,268	-2,876,305
			Revalúos	0	0
			Reservas	0	0
			Rectificaciones de Resultados de Ejercicios Anteriores	0	0
			Exceso o Insuficiencia en la Actualización de la Hacienda Pública/Patrimonio	0	0
			Resultado por Posición Monetaria	0	0
			Resultado por Tenencia de Activos no Monetarios	0	0
			Total Hacienda Pública/ Patrimonio	4,338,921	4,185,280
			Total del Pasivo y Hacienda Pública / Patrimonio	9,305,127	8,728,305

Bajo protesta de decir verdad declaramos que los Estados Financieros y sus Notas son razonablemente correctos y responsabilidad del emisor



 ING. FERNANDO PLAZA CORDOBA
 DIRECTOR DE ADMINISTRACIÓN Y COORDINACIÓN




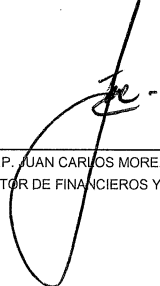
 L.C.P. JUAN CARLOS MORENO LEÓN
 SUBDIRECTOR DE FINANCIEROS Y CONTABILIDAD

PROCURADURIA DE DESARROLLO URBANO
 Estado de Cambios en la Situación Financiera
 Del 1 de Enero al 31 de Diciembre de 2021
 (Pesos)

Concepto	Origen	Aplicación	Concepto	Origen	Aplicación
ACTIVO	0	576,822	PASIVO	448,229	25,049
Activo Circulante	0	507,334	Pasivo Circulante	0	25,049
Efectivo y Equivalentes	0	507,334	Cuentas por Pagar a Corto Plazo	0	25,049
Derechos a Recibir Efectivo o Equivalentes	0	0	Documentos por Pagar a Corto Plazo	0	0
Derechos a Recibir Bienes o Servicios	0	0	Porción a Corto Plazo de la Douda Pública a Largo Plazo	0	0
Inventarios	0	0	Títulos y Valores a Corto Plazo	0	0
Almacenes	0	0	Pasivos Diferidos a Corto Plazo	0	0
Estimación por Pérdida o Deterioro de Activos Circulantes	0	0	Fondos y Bienes de Terceros en Garantía y/o Administración a Corto Plazo	0	0
Otros Activos Circulantes	0	0	Provisiones a Corto Plazo	0	0
			Otros Pasivos a Corto Plazo	0	0
Activo No Circulante	0	69,488	Pasivo No Circulante	448,229	0
Inversiones Financieras a Largo Plazo	0	0	Cuentas por Pagar a Largo Plazo	0	0
Derechos a Recibir Efectivo o Equivalentes a Largo Plazo	0	0	Documentos por Pagar a Largo Plazo	0	0
Bienes Inmuebles, Infraestructura y Construcciones en Proceso	0	0	Deuda Pública a Largo Plazo	0	0
Bienes Muebles	0	62,880	Pasivos Diferidos a Largo Plazo	0	0
Activos Intangibles	0	0	Fondos y Bienes de Terceros en Garantía y/o en Administración a Largo Plazo	0	0
Depreciación, Deterioro y Amortización Acumulada de Bienes	0	6,608	Provisiones a Largo Plazo	448,229	0
Activos Diferidos	0	0			
Estimación por Pérdida o Deterioro de Activos no Circulantes	0	0			
Otros Activos no Circulantes	0	0	HACIENDA PÚBLICA/ PATRIMONIO	482,037	328,396
			Hacienda Pública/Patrimonio Contribuido	0	0
			Aportaciones	0	0
			Donaciones de Capital	0	0
			Actualización de la Hacienda Pública / Patrimonio	0	0
			Hacienda Pública/Patrimonio Generado	482,037	328,396
			Resultados del Ejercicio (Ahorro / Desahorro)	0	328,396
			Resultados de Ejercicios Anteriores	482,037	0
			Revalúos	0	0
			Reservas	0	0
			Rectificaciones de Resultados de Ejercicios Anteriores	0	0
			Exceso o Insuficiencia en la Actualización de la Hacienda Pública/Patrimonio	0	0
			Resultado por Posición Monetaria	0	0
			Resultado por Tenencia de Activos no Monetarios	0	0

Bajo protesta de decir verdad declaramos que los Estados Financieros y sus Notas son razonablemente correctos y responsabilidad del emisor


 ING. FERNANDO PLAZA CORDOBA
 DIRECTOR DE ADMINISTRACIÓN Y COORDINACIÓN

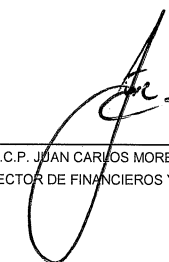

 L.C.P. JUAN CARLOS MORENO LEÓN
 SUBDIRECTOR DE FINANCIEROS Y CONTABILIDAD

PROCURADURIA DE DESARROLLO URBANO
Estado de Flujos de Efectivo
Del 1 de Enero al 31 de Diciembre de 2021 y 2020
(Pesos)

Concepto	2021	2020	Concepto	2021	2020
Flujos de Efectivo de las Actividades de Operación			Flujos de Efectivo de las Actividades de Inversión		
Origen	21,694,675	22,258,311	Origen	0	0
Impuestos	0	0	Bienes Inmuebles, Infraestructura y Construcciones en Proceso	0	0
Cuotas y Aportaciones de Seguridad Social	0	0	Bienes Muebles	0	0
Contribuciones de mejoras	0	0	Otros Orígenes de Inversión	0	0
Derechos	0	0	Aplicación	0	200,442
Productos	0	0	Bienes Inmuebles, Infraestructura y Construcciones en Proceso	0	0
Aprovechamientos	0	11,479	Bienes Muebles	0	171,442
Ingresos por Venta de Bienes y Prestación de Servicios	151,424	267,279	Otras Aplicaciones de Inversión	0	29,000
Participaciones, Aportaciones, Convenios, Incentivos Derivados de la Colaboración Fiscal y Fondos Distintos de Aportaciones	0	0	Flujos Netos de Efectivo por Actividades de Inversión	0	-200,442
Transferencias, Asignaciones, Subsidios y Subvenciones, y Pensiones y Jubilaciones	21,543,251	21,967,045	Flujo de Efectivo de las Actividades de Financiamiento		
Otros Orígenes de Operación	0	12,509	Origen	0	0
Aplicación	21,187,341	21,213,082	Endeudamiento Neto	0	0
Servicios Personales	19,407,700	19,482,330	Interno	0	0
Materiales y Suministros	353,694	473,047	Externo	0	0
Servicios Generales	1,281,541	1,248,201	Otros Orígenes de Financiamiento	0	0
Transferencias Internas y Asignaciones al Sector Público	0	0	Aplicación	0	0
Transferencias al resto del Sector Público	0	0	Servicios de la Deuda	0	0
Subsidios y Subvenciones	0	0	Interno	0	0
Ayudas Sociales	0	9,504	Externo	0	0
Pensiones y Jubilaciones	0	0	Otras Aplicaciones de Financiamiento	0	0
Transferencias a Fideicomisos, Mandatos y Contratos Análogos	0	0	Flujos netos de Efectivo por Actividades de Financiamiento	0	0
Transferencias a la Seguridad Social	0	0	Incremento/Disminución Neta en el Efectivo y Equivalentes al Efectivo	507,334	844,787
Donativos	0	0	Efectivo y Equivalentes al Efectivo al inicio del Ejercicio	6,669,651	5,824,864
Transferencias al Exterior	0	0	Efectivo y Equivalentes al Efectivo al final del Ejercicio	7,176,985	6,669,651
Participaciones	0	0			
Aportaciones	0	0			
Convenios	0	0			
Otras Aplicaciones de Operación	144,405	0			
Flujos Netos de Efectivo por Actividades de Operación	507,334	1,045,229			

Bajo protesta de decir verdad declaramos que los Estados Financieros y sus Notas son razonablemente correctos y responsabilidad del emisor



 ING. FERNANDO PLAZA CORDOBA
 DIRECTOR DE ADMINISTRACIÓN Y COORDINACIÓN

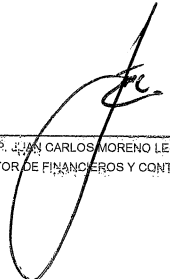

 L.C.P. JUAN CARLOS MORENO LEÓN
 SUBDIRECTOR DE FINANCIEROS Y CONTABILIDAD

PROCURADURIA DE DESARROLLO URBANO
 Estado de Actividades
 Del 1 de Enero al 31 de Diciembre de 2021 y 2020
 (Pesos)

Concepto	2021	2020	Concepto	2021	2020
INGRESOS Y OTROS BENEFICIOS			GASTOS Y OTRAS PÉRDIDAS		
Ingresos de la Gestión	0	116,479	Gastos de Funcionamiento	21,543,250	21,757,099
Impuestos	0	0	Servicios Personales	19,907,300	19,907,300
Cuotas y Aportaciones de Seguridad Social	0	0	Materiales y Suministros	353,694	473,047
Contribuciones de Mejoras	0	0	Servicios Generales	1,282,256	1,376,752
Derechos	0	0			
Productos	0	0	Transferencia, Asignaciones, Subsidios y Otras Ayudas	0	9,504
Aprovechamientos	0	11,479	Transferencias Internas y Asignaciones al Sector Público	0	0
Ingresos por Venta de Bienes y Prestación de Servicios	0	105,000	Transferencias al Resto del Sector Público	0	0
			Subsidios y Subvenciones	0	0
			Ayudas Sociales	0	9,504
Participaciones, Aportaciones, Convenios, Incentivos Derivados de la Colaboración Fiscal, Fondos Distintos de Aportaciones, Transferencias, Asignaciones, Subsidios y Subvenciones, y Pensiones y Jubilaciones	21,543,251	21,967,045	Pensiones y Jubilaciones	0	0
Participaciones, Aportaciones, Convenios, Incentivos Derivados de la Colaboración Fiscal, Fondos Distintos de Aportaciones	0	0	Transferencias a Fideicomisos, Mandatos y Contratos Análogos	0	0
Transferencias, Asignaciones, Subsidios y Subvenciones, y Pensiones y Jubilaciones	21,543,251	21,967,045	Transferencias a la Seguridad Social	0	0
			Donativos	0	0
Otros Ingresos y Beneficios	153,641	165,117	Transferencias al Exterior	0	0
Ingresos Financieros	151,424	162,279			
Incremento por Variación de Inventarios	0	0	Participaciones y Aportaciones	0	0
Disminución del Exceso de Estimaciones por Pérdida o Deterioro u Obsolescencia	0	0	Participaciones	0	0
Disminución del Exceso de Provisiones	0	0	Aportaciones	0	0
Otros Ingresos y Beneficios Varios	2,217	2,838	Convenios	0	0
Total de Ingresos y Otros Beneficios	21,696,892	22,248,641	Intereses, Comisiones y Otros Gastos de la Deuda Pública	0	0
			Intereses de la Deuda Pública	0	0
			Comisiones de la Deuda Pública	0	0
			Gastos de la Deuda Pública	0	0
			Costo por Coberturas	0	0
			Apoyos Financieros	0	0
			Otros Gastos y Pérdidas Extraordinarias	0	1
			Estimaciones, Depreciaciones, Deterioros, Obsolescencia y Amortizaciones	0	0
			Provisiones	0	0
			Disminución de Inventarios	0	0
			Aumento por Insuficiencia de Estimaciones por Pérdida o Deterioro y Obsolescencia	0	0
			Aumento por Insuficiencia de Provisiones	0	0
			Otros Gastos	0	1
			Inversión Pública	0	0
			Inversión Pública no Capitalizable	0	0
			Total de Gastos y Otras Pérdidas	21,543,250	21,766,604
			Resultados del Ejercicio (Ahorro/Desahorro)	153,642	482,037

En lo protesta de decir verdad declaramos que los Estados Financieros y sus Notas son razonablemente correctos y responsabilidad del emisor



 FERNANDO PLAZA CORDOBA
 DIRECTOR DE ADMINISTRACIÓN Y COORDINACIÓN

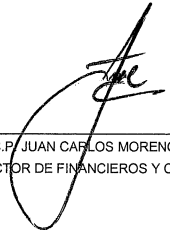

 JUAN CARLOS MORENO LEÓN
 SUBDIRECTOR DE FINANCIEROS Y CONTABILIDAD

PROCURADURIA DE DESARROLLO URBANO
Estado de Variación en la Hacienda Pública
Del 1 de Enero al 31 de Diciembre de 2021
(pesos)

Concepto	Hacienda Pública/Patrimonio Contribuido	Hacienda Pública/Patrimonio Generado de Ejercicios Anteriores	Hacienda Pública/Patrimonio Generado del Ejercicio	Exceso o Insuficiencia en la Actualización de la Hacienda Pública / Patrimonio	TOTAL
HACIENDA PÚBLICA/PATRIMONIO CONTRIBUIDO NETO DE 2020	6,579,548				6,579,548
Aportaciones	6,579,548				6,579,548
Donaciones de Capital	0				0
Actualización de la Hacienda Pública/Patrimonio	0				0
HACIENDA PÚBLICA /PATRIMONIO GENERADO NETO DE 2020		-2,876,305	482,037		-2,394,268
Resultados del Ejercicio (Ahorro/Desahorro)			482,037		482,037
Resultados de Ejercicios Anteriores		-2,876,305			-2,876,305
Revalúos		0		0	0
Reservas		0			0
Rectificaciones de Resultados de Ejercicios Anteriores		0			0
EXCESO O INSUFICIENCIA EN LA ACTUALIZACIÓN DE LA HACIENDA PÚBLICA/ PATRIMONIO NETO DE 2020				0	0
Resultado por Posición Monetaria				0	0
Resultado por Tenencia de Activos no Monetarios				0	0
HACIENDA PÚBLICA / PATRIMONIO NETO FINAL DE 2020	6,579,548	-2,876,305	482,037	0	4,185,280
CAMBIOS EN LA HACIENDA PÚBLICA/PATRIMONIO CONTRIBUIDO NETO DE 2021	0				0
Aportaciones	0				0
Donaciones de Capital	0				0
Actualización de la Hacienda Pública/Patrimonio	0				0
VARIACIONES DE LA HACIENDA PÚBLICA / PATRIMONIO GENERADO NETO DE 2021		482,037	-328,396		153,642
Resultados del Ejercicio (Ahorro/Desahorro)			153,642		153,642
Resultados de Ejercicios Anteriores		482,037	-482,037		0
Revalúos		0	0	0	0
Reservas		0	0		0
Rectificaciones de Resultados de Ejercicios Anteriores			0		0
CAMBIOS EN EL EXCESO O INSUFICIENCIA EN LA ACTUALIZACIÓN DE LA HACIENDA PÚBLICA/ PATRIMONIO NETO DE 2021				0	0
Resultado por Posición Monetaria				0	0
Resultado por Tenencia de Activos no Monetarios				0	0
HACIENDA PÚBLICA / PATRIMONIO NETO FINAL DE 2021	6,579,548	-2,394,268	153,642	0	4,338,921

Bajo protesta de decir verdad declaramos que los Estados Financieros y sus Notas son razonablemente correctos y responsabilidad del emisor


 INGENIERO MANUEL PLAZA CORDOBA
 DIRECTOR DE ADMINISTRACIÓN Y COORDINACIÓN


 L.C.F. JUAN CARLOS MORENO LEÓN
 SUBDIRECTOR DE FINANCIEROS Y CONTABILIDAD

PROCURADURIA DE DESARROLLO URBANO

Estado Analítico del Activo

Del 1 de Enero al 31 de Diciembre de 2021

(Pesos)

Concepto	Saldo Inicial 1	Cargos del Periodo 2	Abonos del Periodo 3	Saldo Final 4=(1+2-3)	Variación del Periodo (4-1)
ACTIVO					
Activo Circulante	8,081,178	66,694,133	66,186,799	8,588,512	507,334
Efectivo y Equivalentes	6,669,651	44,896,489	44,389,155	7,176,985	507,334
Derechos a Recibir Efectivo o Equivalentes	1,411,527	21,797,644	21,797,644	1,411,527	0
Derechos a Recibir Bienes o Servicios	0	0	0	0	0
Inventarios	0	0	0	0	0
Almacenes	0	0	0	0	0
Estimación por Pérdida o Deterioro de Activos Circulantes	0	0	0	0	0
Otros Activos Circulantes	0	0	0	0	0
Activo No Circulante	647,127	76,095	6,608	716,615	69,488
Inversiones Financieras a Largo Plazo	0	0	0	0	0
Derechos a Recibir Efectivo o Equivalentes a Largo Plazo	0	0	0	0	0
Bienes Inmuebles, Infraestructura y Construcciones en Proceso	0	0	0	0	0
Bienes Muebles	806,160	69,488	6,608	869,040	62,880
Activos Intangibles	42,867	0	0	42,867	0
Depreciación, Deterioro y Amortización Acumulada de Bienes	-201,900	6,608	0	-195,292	6,608
Activos Diferidos	0	0	0	0	0
Estimación por Pérdida o Deterioro de Activos no Circulantes	0	0	0	0	0
Otros Activos no Circulantes	0	0	0	0	0
TOTAL DEL ACTIVO	8,728,305	66,770,228	66,193,406	9,305,127	576,822

Bajo protesta de decir verdad declaramos que los Estados Financieros y sus Notas son razonablemente correctos y responsabilidad del emisor

ING. FERNANDO PLAZA CORDOBA

DIRECTOR DE ADMINISTRACIÓN Y COORDINACIÓN


L.C.P. JUAN CARLOS MORENO LEÓN

SUBDIRECTOR DE FINANCIEROS Y CONTABILIDAD


PROCURADURIA DE DESARROLLO URBANO
Estado Analítico de la Deuda y Otros Pasivos
Del 1 de Enero al 31 de Diciembre de 2021
(Pesos)

Denominación de las Deudas	Moneda de Contratación	Institución o País Acreedor	Saldo Inicial del Periodo	Saldo Final del Periodo
DEUDA PÚBLICA				
Corto Plazo				
Deuda Interna			0	0
Instituciones de Crédito	Peso	México	0	0
Títulos y Valores	Peso	México	0	0
Arrendamientos Financieros	Peso	México	0	0
Deuda Externa			0	0
Organismos Financieros Internacionales	Peso	México	0	0
Deuda Bilateral	Peso	México	0	0
Títulos y Valores	Peso	México	0	0
Arrendamientos Financieros	Peso	México	0	0
Subtotal a Corto Plazo			0	0
Largo Plazo				
Deuda Interna			0	0
Instituciones de Crédito	Peso	México	0	0
Títulos y Valores	Peso	México	0	0
Arrendamientos Financieros	Peso	México	0	0
Deuda Externa			0	0
Organismos Financieros Internacionales	Peso	México	0	0
Deuda Bilateral	Peso	México	0	0
Títulos y Valores	Peso	México	0	0
Arrendamientos Financieros	Peso	México	0	0
Subtotal a Largo Plazo			0	0
Otros Pasivos	Peso	México	4,543,026	4,966,206
Cuentas por pagar a Corto Plazo (Impuestos y Retenciones)			486,098	461,049
Provisión para Pasivos Contingentes (Laudos)			4,056,928	4,505,157
Total de Deuda y Otros Pasivos			4,543,026	4,966,206

Bajo protesta de decir verdad declaramos que los Estados Financieros y sus Notas son razonablemente correctos y responsabilidad del emisor



 ING. FERNANDO PLAZA CORDOBA
 DIRECTOR DE ADMINISTRACIÓN Y
 COORDINACIÓN



 L.C.P. JUAN CARLOS MORENO LEÓN
 SUBDIRECTOR DE FINANCIEROS Y CONTABILIDAD

PROCURADURIA DE DESARROLLO URBANO
Informe de Pasivos Contingentes
al 31 de Diciembre de 2021
(Pesos)

"En cumplimiento a lo dispuesto en los artículos 46, fracción I, inciso d, y 52 de la Ley General de Contabilidad Gubernamental, y de conformidad con lo establecido en el capítulo VII, numeral III, inciso g) del Manual de Contabilidad Gubernamental emitido por el CONAC, el ente público informa lo siguiente."

Nº	Fecha de Emisión	Nombre	Fecha de Pago	Estado del Pasivo	Obligación Contable
1	506/2015	BERTHA LETICIA REYES OCAMPO	25/09/2015	PENDIENTE DE DEFINIR	ESTE IMPORTE ES CONSIDERANDO LAS CUOTAS DE PENSIONES, SEDAR Y VIVIENDA, QUEDARÍA PENDIENTE LAS ACTUALIZACIONES Y RECARGOS DE DICHAS CUOTAS LAS CUALES LAS DETERMINA EL IPEJAL
2	460/2015	IRVING GERARDO MONROY RAMIREZ DE ARELLANO	04/09/2015	PENDIENTE DE DEFINIR	ESTE IMPORTE ES CONSIDERANDO LAS CUOTAS DE PENSIONES, SEDAR Y VIVIENDA, QUEDARÍA PENDIENTE LAS ACTUALIZACIONES Y RECARGOS DE DICHAS CUOTAS LAS CUALES LAS DETERMINA EL IPEJAL
3	349/14	JOSE LUIS ZAVALA GAETA	12/05/2014	PENDIENTE DE DEFINIR	ESTE IMPORTE ES CONSIDERANDO LAS CUOTAS DE PENSIONES, SEDAR Y VIVIENDA, QUEDARÍA PENDIENTE LAS ACTUALIZACIONES Y RECARGOS DE DICHAS CUOTAS LAS CUALES LAS DETERMINA EL IPEJAL
4	615/2015	ALMA PATRICIA CALLEROS NUÑO	30/10/2015	PENDIENTE DE DEFINIR	ESTE IMPORTE ES CONSIDERANDO LAS CUOTAS DE PENSIONES, SEDAR Y VIVIENDA, QUEDARÍA PENDIENTE LAS ACTUALIZACIONES Y RECARGOS DE DICHAS CUOTAS LAS CUALES LAS DETERMINA EL IPEJAL
5	225/2015	MARIA GUADALUPE DE LOS DOLORES LUNA HUERTA	15/05/2015	PENDIENTE DE DEFINIR	ESTE IMPORTE ES CONSIDERANDO LAS CUOTAS DE PENSIONES, SEDAR Y VIVIENDA, QUEDARÍA PENDIENTE LAS ACTUALIZACIONES Y RECARGOS DE DICHAS CUOTAS LAS CUALES LAS DETERMINA EL IPEJAL
6	22/13 - 165/16	LINA VERONICA NAVEJAS PADILLA	10/01/2013	PENDIENTE DE DEFINIR	ESTE IMPORTE ES CONSIDERANDO LAS CUOTAS DE PENSIONES, SEDAR Y VIVIENDA, QUEDARÍA PENDIENTE LAS ACTUALIZACIONES Y RECARGOS DE DICHAS CUOTAS LAS CUALES LAS DETERMINA EL IPEJAL
7	430/15	MARIA DE LOURDES CLEMENTE ASCENCIO	25/08/2015	PENDIENTE DE DEFINIR	ESTE IMPORTE ES CONSIDERANDO LAS CUOTAS DE PENSIONES, SEDAR Y VIVIENDA, QUEDARÍA PENDIENTE LAS ACTUALIZACIONES Y RECARGOS DE DICHAS CUOTAS LAS CUALES LAS DETERMINA EL IPEJAL
8	486/2016	ROBERTO OSWALDO GUTIERREZ CRUZ	09/06/2016	PENDIENTE DE DEFINIR	ESTE IMPORTE ES CONSIDERANDO LAS CUOTAS DE PENSIONES, SEDAR Y VIVIENDA, QUEDARÍA PENDIENTE LAS ACTUALIZACIONES Y RECARGOS DE DICHAS CUOTAS LAS CUALES LAS DETERMINA EL IPEJAL
9	349/2018	JOSE LUIS SHAPUTIS SANTACRUZ	09/02/2018	PENDIENTE DE DEFINIR	ESTE IMPORTE ES CONSIDERANDO LAS CUOTAS DE PENSIONES, SEDAR Y VIVIENDA, QUEDARÍA PENDIENTE LAS ACTUALIZACIONES Y RECARGOS DE DICHAS CUOTAS LAS CUALES LAS DETERMINA EL IPEJAL
10	708/2019	LUZ MARÍA FARIAS RUELAS	S/F	PENDIENTE DE DEFINIR	ESTE IMPORTE ES CONSIDERANDO LAS CUOTAS DE PENSIONES, SEDAR Y VIVIENDA, QUEDARÍA PENDIENTE LAS ACTUALIZACIONES Y RECARGOS DE DICHAS CUOTAS LAS CUALES LAS DETERMINA EL IPEJAL
11	80/2020	EDGAR EFRAÍN MACÍAS SALAS	07/02/2020	PENDIENTE DE DEFINIR	ESTE IMPORTE ES CONSIDERANDO LAS CUOTAS DE PENSIONES, SEDAR Y VIVIENDA, QUEDARÍA PENDIENTE LAS ACTUALIZACIONES Y RECARGOS DE DICHAS CUOTAS LAS CUALES LAS DETERMINA EL IPEJAL
12	46/2020	ALMA LEONOR ENRIQUEZ SANDOVAL	02/03/2020	PENDIENTE DE DEFINIR	ESTE IMPORTE ES CONSIDERANDO LAS CUOTAS DE PENSIONES, SEDAR Y VIVIENDA, QUEDARÍA PENDIENTE LAS ACTUALIZACIONES Y RECARGOS DE DICHAS CUOTAS LAS CUALES LAS DETERMINA EL IPEJAL
13	1846/2016	EMANUELO FERRER GARCIA	10/10/2016	INCORRECTAMENTE POR LISTA DE PENDIENTES DE PAGO A LA E	ESTA PERSONA NUNCA TRABAJÓ EN PODERES SIN EMPARGAR EXISTE UNA DEMANDA LABORAL POR DICHAS PERSONAS EN CONTRA DE PODERES
14	1024/2016	LUCE ESPERANZA CASTRO MORALES	07/07/2016	INCORRECTAMENTE POR LISTA DE PENDIENTES DE PAGO A LA E	ESTA PERSONA NUNCA TRABAJÓ EN PODERES SIN EMPARGAR EXISTE UNA DEMANDA LABORAL POR DICHAS PERSONAS EN CONTRA DE PODERES
15	640/2014	JUAN MARTINEZ TORRES	11/06/2014	INCORRECTAMENTE POR LISTA DE PENDIENTES DE PAGO A LA E	ESTA PERSONA NUNCA TRABAJÓ EN PODERES SIN EMPARGAR EXISTE UNA DEMANDA LABORAL POR DICHAS PERSONAS EN CONTRA DE PODERES
16	1310/2016	VICTOR MANUEL RODRIGUEZ OLIVAS	16/06/2016	INCORRECTAMENTE POR LISTA DE PENDIENTES DE PAGO A LA E	ESTA PERSONA NUNCA TRABAJÓ EN PODERES SIN EMPARGAR EXISTE UNA DEMANDA LABORAL POR DICHAS PERSONAS EN CONTRA DE PODERES
17	1096/2016	JOSÉ DE JESUS MEDA NAVARRO	07/10/2016	INCORRECTAMENTE POR LISTA DE PENDIENTES DE PAGO A LA E	ESTA PERSONA NUNCA TRABAJÓ EN PODERES SIN EMPARGAR EXISTE UNA DEMANDA LABORAL POR DICHAS PERSONAS EN CONTRA DE PODERES

Total Estimado \$ 20,346,253.19

NOTA: Esta información es de dominio del Área de Recursos Humanos de la Dependencia, y es quien actualizo financieramente las cantidades al 31/12/2021

ING. FERRARDO BLAZA CORDOBA
DIRECTOR DE ADMINISTRACIÓN Y COORDINACIÓN

L.C.P. JUAN CARLOS MORENO LEÓN
SUBDIRECTOR DE FINANCIEROS Y CONTABILIDAD

NOTAS A LOS ESTADOS FINANCIEROS
Correspondientes al 31 de Diciembre de 2021
(Pesos)
Ente Público: PROCURADURÍA DE DESARROLLO URBANO

NOTAS DE DESGLOSE

DEUDORES LARGO PLAZO	Mayor 365 Días
IRWING GERRIDO MONROY RAMIREZ	\$ 5,283.00
ADRIANA MARGARITA GONZALEZ SANTA CRUZ	\$ 765,182.00
ARON JOSÉ VAZQUEZ HUERTA	\$ 141,070.00
ANDRÉS GARCÍA LOPEZ	\$ 65,408.00
IVONNE HAYDE GARCIA Z	\$ 55,570.00
JOSE ALFREDO LIRA MORA	\$ 22,030.00
RAMÓN GARCÍA DÍAZ	\$ 25,640.00
GERARDO GODINA GUTIERREZ	\$ 16,375.00
JUAN CARLOS LOPEZ JA	\$ 109,533.00
SANDRA IVETTE GUTIERREZ BARBA	\$ 24,148.00
ROBERTO OSWALDO GUTIERREZ	\$ 63,355.33
CARLOS VENEGAS VILLANUEVA	\$ 2,455.00
PEDRO DE ALBA LETIPICHIA	\$ 115,500.00

NOTA: Se informa que estos deudores se tienen arrastrando desde administraciones pasadas y sin garantía, ya se habían observado en una auditoría, sin embargo no hubo atención ni seguimiento por parte de anteriores administraciones.

En este rubro se informa que se tienen los siguientes montos sujetos a juicio:

EMPRESA	MONTO
NO APLICA	N/A

Bienes Disponibles para su Transformación o Consumo (NO APLICA)

Inversiones Financieras
No se cuenta con inversiones financieras que reportar

Bienes Muebles, Inmuebles e Intangibles

Se informa que se continúa el proceso de actualización y baja de bienes, para determinar los valores actuales y la incorporación de nuevos bienes.

BIENES MUEBLES	DEPRECIACION A DICIEMBRE 2021	DEPRECIACION ACUMULADA
MOBILIARIO Y EQUIPO DE OFICINA	0	0
EQUIPO DE COMPUTO	0	0
EQUIPO DE TRANSPORTE	195,292	201,900
EQUIPO DE TELEFONIA Y TELECOMUNICACIONES	0	0
MOBILIARIO Y EQUIPO DE ADMINISTRACIÓN	0	0
EQUIPOS Y APARATOS AUDIOVISUALES	0	0

Bajo protesta de decir verdad declaramos que los Estados Financieros y sus Notas son razonablemente correctos y responsabilidad del emisor

ING. FERNANDO ROSA CORDOBA
DIRECTOR DE ADMINISTRACIÓN Y COORDINACIÓN

LCP. JUAN CARLOS MORENO LEÓN
SUBDIRECTOR DE FINANCIEROS Y CONTABILIDAD

NOTAS A LOS ESTADOS FINANCIEROS
 Correspondientes al 31 de Diciembre de 2021
 (Pesos)
 Ente Público: PROCURADURÍA DE DESARROLLO URBANO

NOTAS DE DESGLOSE

En lo referente a Bienes Inmuebles se informa que este Organismo NO CUENTA CON BIENES INMUEBLES

En lo referente a Bienes Intangibles se informa que se tiene una licencia de paquete NOMIPAG desde ejercicios anteriores con valor de \$13,867.00 y se adquirió en el ejercicio 2020 una licencia de un programa contable gubernamental con valor de \$29,000.00

Estimaciones y Deterioros (NO APLICA)


Otros Activos (NO APLICA)


Pasivo

En lo referente a este rubro se informa lo siguiente:

Cuentas y Documentos por Pagar	90 días	180 días	365 días	Mayor 365 Días
ISR POR RETENCIONES DE DICIEMBRE (PAGO EN ENERO 2022)	\$ 408,964			
IMSS DE DICIEMBRE (PAGO EN ENERO 2022)	\$ 52,086			
PROVISION PARA PASIVOS CONTINGENTES (LAUDOS LABORALES)	\$ 4,505,157			

Bajo protesta de decir verdad declaramos que los Estados Financieros y sus Notas son razonablemente correctos y responsabilidad del emisor


 ING. FERNANDO PLAZA CORDOBA
 DIRECTOR DE ADMINISTRACIÓN Y COORDINACIÓN


 LCP. JUAN CARLOS MORENO LEÓN
 SUBDIRECTOR DE FINANCIEROS Y CONTABILIDAD

NOTAS A LOS ESTADOS FINANCIEROS
Correspondientes al 31 de Diciembre de 2021
(Pesos)
Ente Público: PROCURADURÍA DE DESARROLLO URBANO

II) NOTAS AL ESTADO DE ACTIVIDADES
Ingresos de Gestión

CONCEPTO	MONTO INGRESADO
TRANSFERENCIAS, ASIGNACIONES, SUBSIDIOS Y OTRAS AYUDAS (EL DÍA 28 DE DICIEMBRE 2020 SE PUBLICO EN EL PERIÓDICO OFICIAL DEL ESTADO DE JALISCO EL DECRETO NÚMERO 28287LXII/20 A TRAVÉS DEL CUAL EL H. CONGRESO DE ESTADO DE JALISCO APRUEBA EL PRESUPUESTO DE EGRESOS DEL ESTADO DE JALISCO PARA EL EJERCICIO 2021)	\$ 21,543,250.63

Gastos y Otras Pérdidas

GASTOS	MONTO PAGADO
En lo referente al gasto ejercido, se presenta la cantidad ya comprometida, aclarando que en el mes de Enero 2022 se pagan los impuestos retenidos y el pago del IMSS, correspondiente a el mes de Diciembre 2021.	\$ 21,042,596.00

III) NOTAS AL ESTADO DE VARIACIÓN EN LA HACIENDA PÚBLICA

Se presenta una variación a favor debido intereses generados en la cuenta propia, además se encuentra la provision para laudos futuros.

IV) NOTAS AL ESTADO DE FLUJOS DE EFECTIVO

Efectivo y equivalentes

En el presente ejercicio se ve un aumento en el flujo del efectivo, debido a algunos intereses generados y a una provisión para pago de laudos

CONCEPTO	2021	2020
EFECTIVO EN BANCOS - DEPENDENCIAS	7,176,985.05	6,669,651.00
FONDO FUO CAJA CHICA	0.00	0.00
TOTAL DE EFECTIVO Y EQUIVALENTES	7,176,985.05	6,669,651.00


En lo referente a Bienes muebles se adquirieron algunos en el presente ejercicio 2021

ADQUISICIONES DE BIENES MUEBLES	IMPORTE
REFRIGERADOR *	8,391.81
EQUIPO DE COMPUTO *	49,996.00
SILLAS BLANCAS TIPO EAMES *	8,352.00
SILLAS BLANCAS DE PLASTICO (EXTERIOR)	2,748.00

* NOTA: Bienes adquiridos con recurso propio

Bajo protesta de decir verdad declaramos que los Estados Financieros y sus Notas son razonablemente correctos y responsabilidad del emisor


INTEGRA PLAZA CORDOBA
DIRECTOR DE ADMINISTRACIÓN Y COORDINACIÓN


LCP. JUAN CARLOS MORENO LEÓN
SUBDIRECTOR DE FINANCIEROS Y CONTABILIDAD

NOTAS A LOS ESTADOS FINANCIEROS
Correspondientes al 31 de Diciembre de 2021
(Pesos)

Ente Público: PROCURADURÍA DE DESARROLLO URBANO

Conciliación de los flujos de efectivo netos de las actividades de operación y la cuenta de Ahorro/Desahorro antes de rubros extraordinarios

	2021	2020
AHORRO/DESAHORRO ANTES DE RUBROS EXTRAORDINARIOS	153,642	482,037
MOVIMIENTOS DE PARTIDAS (O RUBROS) QUE NO AFECTAN AL EFECTIVO	-	-
DEPRECIACION	-	-
INCREMENTO EN LAS PROVISIONES	448,229	502,837
INCREMENTO EN INVERSIONES PRODUCIDO POR REVALUACION	-	-
DISMINUCION EN CUENTAS POR COBRAR (PAGAR)	25,049	60,355
INCREMENTO EN ACTIVO FIJO	69,488	-
FLUJO NETO POR ACTIVIDADES DE OPERACIÓN	507,334	1,045,229

V) CONCILIACIÓN ENTRE LOS INGRESOS PRESUPUESTARIOS Y CONTABLES, ASÍ COMO ENTRE LOS EGRESOS PRESUPUESTARIOS Y LOS GASTOS CONTABLES

Conciliación entre los Ingresos Presupuestarios y Contables
Correspondientes al 31 de Diciembre de 2021

	(Cifras en pesos)
1. Total de Ingresos Presupuestarios	21,543,250
2. Más Ingresos contables no presupuestarios	153,641
Incremento por variación de inventarios	
Disminución del exceso de estimaciones por pérdida o deterioro u obsolescencia	
Disminución del exceso de provisiones	
Otros ingresos y beneficios varios	151,424
Otros ingresos contables no presupuestarios	2,217
3. Menos Ingresos presupuestarios no contables	0
Productos de capital	
aprovechamientos capital	
Ingresos derivados de financiamientos	
Otros ingresos presupuestarios no contables	
4. Total de Ingresos Contables (4=1+2-3)	21,696,891

Conciliación entre los Egresos Presupuestarios y Contables
Correspondientes al 31 de Diciembre de 2020

	(Cifras en pesos)
1. Total de Egresos (presupuestarios)	21,543,250
2. Menos egresos presupuestarios no contables	0
Materias Primas y Materiales de Producción y comercialización	
Materiales y Suministros	
Mobiliario y equipo de administración	
Mobiliario y equipo educacional y recreativo	
Equipo e instrumental médico y de laboratorio	
Vehículos y equipo de transporte	
Equipo de defensa y seguridad	
Maquinaria, otros equipos y herramientas	
Activos biológicos	
Bienes inmuebles	
Activos intangibles	
Otra pública en bienes propios	
Acciones y participaciones de capital	
Compra de títulos y valores	
Inversiones en fideicomisos, mandatos y otros análogos	
Provisiones para contingencias y otras erogaciones especiales	
Amortización de la deuda pública	
Adeudos de ejercicios fiscales anteriores (ADEFAS)	
Otros Egresos Presupuestarios No Contables	
3. Mas gastos contables no presupuestales	0.00
Estimaciones, depreciaciones, deterioros, obsolescencia y amortizaciones	
Provisiones	
Disminución de inventarios	
Aumento por insuficiencia de estimaciones por pérdida o deterioro u obsolescencia	
Aumento por insuficiencia de provisiones	
Otros Gastos	
4. Total de Gastos Contables (4=1+2+3)	21,543,250

Bajo protesta de decir verdad declaramos que los Estados Financieros y sus Notas son razonablemente correctos y responsabilidad del emisor.

ING. FERNANDO PLAZA CORDOBA
DIRECTOR DE ADMINISTRACIÓN Y COORDINACIÓN

LCP. JUAN CARLOS MORENO LEÓN
SUBDIRECTOR DE FINANCIEROS Y CONTABILIDAD

CUENTAS CONTABLES Y PRESUPUESTARIAS

Pasivo

NOTAS DE MEMORIA

Los pasivos reflejados corresponden a los pagos de obligaciones patronales correspondientes al mes de Diciembre 2021, como son: ISR y retenciones e IMSS, a pagar en Enero 2022	461,049
Adicionalmente se tiene el registro de una provisión para pasivos contingentes (audios), que se viene alimentando en los últimos ejercicios	4,505,157

Activo

Se hace mención que las cuatro cuentas bancarias, reportadas debidamente, son de cheques, 4 de ellas productivas, la otra exclusiva de pago de retenciones y vivienda al IPEJAL, sin comisiones ni intereses con saldo 0 cada mes.

CONTABLES

VALORES DE CORTO PLAZO	IMPORTE
N/A	0

NOTAS DE GESTIÓN ADMINISTRATIVA

1. INTRODUCCIÓN

El objetivo del presente documento es la revelación del contexto y de los aspectos económicos financieros más relevantes que influyeron en las decisiones del ejercicio y que deberán ser considerados en la elaboración de los estados financieros para la mayor comprensión de los mismos y sus particularidades; los Estados Financieros de la PROCURADURÍA DE DESARROLLO URBANO provienen de información financiera a los principales usuarios de la misma. De esta manera, se informa y explican las condiciones relacionadas con la información de cada periodo de gestión, además de exponer aquellas políticas que podrían afectar la toma de decisiones en periodos posteriores.

2. PANORAMA ECONÓMICO Y FINANCIERO

La operación de la Procuraduría de Desarrollo Urbano, durante el periodo del 01 de Enero al 31 de Diciembre de 2021 se ha sustentado únicamente por las transferencias recibidas del Gobierno del Estado de Jalisco a través de la Secretaría de la Hacienda Pública, se reitera que la PRODEUR no tiene ingresos propios, solo se comenta ha tenido algunos ingresos mínimos por intereses bancarios y depende únicamente del presupuesto autorizado en este ejercicio, sin dejar de mencionar que, respecto al ejercicio anterior es menor en este Ejercicio 2021, y adicionalmente se comenta que en el tercer trimestre hubo una contención o recorte al presupuesto inicial autorizado en cuanto al gasto de operación, el cual disminuyó en un 18% el presupuesto, por lo que se tuvo que optimizar más el recurso disponible para el fin del ejercicio.

Es importante señalar que con el objetivo de generar ahorros y estar acorde con las medidas de austeridad dictadas por el C. Gobernador del Estado, se ha buscado generar los mismos en diversas partidas y capítulos del presupuesto de egresos de la PRODEUR desde el ejercicio anterior, implementando la política de recuperación y reutilización de materiales que no pongan en riesgo la operación del ente, aún y con ello, se reitera que el presupuesto autorizado no es suficiente para el mínimo operable, sumándole adicionalmente el recorte ya comentado en el presente ejercicio. Cabe señalar que gran parte del ejercicio anterior se cumplió con las actividades diarias, contando con apoyo de equipos propios y materiales que proporcionaron los mismos servidores públicos que conforman la PRODEUR, a efectos de dar seguimiento a los servicios que se brindan, sin mermar la operación y el servicio a los usuarios.


También es pertinente mencionar, que con los ahorros de ejercicios anteriores y el presente, se ha alimentado poco a poco una provisión que se tiene para solventar en parte los pasivos contingentes que se tienen por pagar en puerta (audios), mencionando que esa provisión en su momento no alcanzará para solventarlos todos, pero servirá para pagar los próximos que tengan una sentencia definitiva, así como los mas apremiantes; también se menciona que se ha tenido algunos importes mínimos por otros ingresos, generados por intereses bancarios, y en el ejercicio anterior por ventas de activos fijos (autos en mal estado), recuperaciones de siniestros, etc, mismo que se ha venido utilizando para el reforzamiento de activo fijo, ya que el presupuesto de los últimos ejercicios no han contado con partidas para esta finalidad, teniendo, como ya se ha comentado anteriormente, un parque vehicular, equipo de cómputo y mobiliario, en deplorables condiciones y con varios años de antigüedad, agregando a todo esto, la pérdida de activo fijo por robo y descompostura de vehículos, así como el robo en las instalaciones de una pantalla y su soporte, con su respectiva denuncia presentada a la fiscalía.


3. AUTORIZACIÓN E HISTORIA

La Procuraduría de Desarrollo Urbano se constituye el 11 de septiembre de 1993 como un organismo autónomo, de conformidad con el decreto 15097 aprobado el 2 de julio de 1993, publicado el 11 de julio de 1993 y con vigencia a partir del 11 de julio 1993, en el cual se expide la Ley de Desarrollo Urbano para el Estado de Jalisco; dentro de ésta se menciona por primera vez el ente denominado Procuraduría de Desarrollo Urbano, con las facultades conferidas dentro de la misma ley, para después convertirse en un Organismo Público Descentralizado con personalidad jurídica y patrimonio propio sectorizado a la Secretaría de Medio Ambiente y Desarrollo Territorial del Estado de Jalisco.

El 12 de septiembre del 2008 se publicó decreto 22273/LVIII/08 que modifica el decreto 22247/LVIII/08 en el cual se expide el Código Urbano para el Estado de Jalisco, derogando la Ley de Desarrollo Urbano del Estado de Jalisco. Definiendo las facultades de la PRODEUR.

Bajo protesta de decir verdad declaramos que los Estados Financieros y sus Notas son razonablemente correctos y responsabilidad del emisor


ING. FRANCISCO PLAZA CORDOBA
DIRECTOR DE ADMINISTRACIÓN Y COORDINACIÓN


LCP. JUAN CARLOS MORENO LEÓN
SUBDIRECTOR DE FINANCIEROS Y CONTABILIDAD

NOTAS DE GESTIÓN ADMINISTRATIVA

4. ORGANIZACIÓN Y OBJETO SOCIAL

La Procuraduría de Desarrollo Urbano es un Organismo Público Descentralizado, autónomo y con patrimonio propio que tiene como principal función brindar servicios de capacitación, asesoría, representación y defensa en materia urbana, tanto a los municipios como a los ciudadanos; emisión de dictámenes técnicos y de viabilidad de regularización de predios irregulares, emisión de dictámenes urbanos; emisión de recomendaciones para adecuaciones a reglamentos, planes y programas de desarrollo urbano a los municipios. Todo esto para coadyuvar al logro de objetivos de Desarrollo Urbano en el Estado de Jalisco.

Negocio en marcha.-

Los estados Financieros del Ejercicio 2021 adjuntos han sido preparados bajo el supuesto de que la PRODEUR continuará como un negocio en marcha

Régimen Jurídico.-

Principales Leyes que rigen la actividad de la PRODEUR
Constitución Política de los Estados Unidos Mexicanos
Constitución Política del Estado de Jalisco
Ley de General de Contabilidad Gubernamental
Ley de Disciplina Financiera de las Entidades Federativas y los Municipios
Ley General del Sistema Nacional Anticorrupción
Ley General de Responsabilidades Administrativas
Ley para el Desarrollo Económico del Estado de Jalisco
Código Fiscal del Estado de Jalisco
Ley de Hacienda del Estado de Jalisco
Código Civil del Estado de Jalisco
Código de Procedimientos Civiles del Estado de Jalisco
Ley del Sistema Estatal Anticorrupción
Ley de Responsabilidades Políticas y Administrativas del Estado de Jalisco
Ley de Presupuesto, Contabilidad y Gasto Público del Estado de Jalisco
Ley de Fiscalización Superior y Auditoría Pública del Estado de Jalisco
Ley Federal de Trabajo
Ley para los Servidores Públicos de Estado de Jalisco y su Municipios
Ley del Procedimiento Administrativo del Estado de Jalisco y sus Municipios
Ley de Justicia Administrativa del Estado de Jalisco
Ley General de Archivo

Consideraciones Fiscales del Organismo.-

La PRODEUR de conformidad con su naturaleza y objeto le es aplicable el Título de la Ley del Impuesto sobre la Renta correspondiente a las Personas Morales con fines no lucrativos, por lo que no está obligada al pago de ISR propio, mas sí está obligada a la retención y entero del Impuesto sobre la renta por retenciones de sueldos y de pagos por arrendamientos, así como a exigir documentación que reúna requisitos fiscales cuando haga pagos a terceros en los términos de la Ley del Impuesto sobre la Renta.

Estructura organizacional básica.-

Despacho del Procurador
Dirección Jurídica
Dirección de Estudios Técnicos
Dirección de Administración y Coordinación
Dirección de Capacitación Ciudadana, Información y Difusión
Dirección de Regulación y Ordenamiento de los Centros de Población
Dirección de Gestión, Patrimonio y Apoyo Operativo


5. BASES DE PREPARACIÓN DE LOS ESTADOS FINANCIEROS


Los Estados Financieros adjuntos fueron preparados cumpliendo con las disposiciones en materia de Información financiera establecidas en la Ley General de Contabilidad Gubernamental, en los Postulados Básicos de Contabilidad Gubernamental y en la Ley del Presupuesto, Contabilidad y Gasto Público del Estado

Los Estados Financieros que se acompañan fueron preparados sobre la base de costo histórico, por lo que no se dio efecto a las disposiciones normativas relativas al reconocimiento de la inflación en la información financiera debido a que la inflación acumulada de los ejercicios anuales anteriores, no ha sido superior en demasía al 11%, por lo tanto el entorno económico califica dentro de lo razonable como no inflacionario, por lo que no se reconocen los efectos de la inflación en los estados financieros adjuntos; los porcentajes de inflación por lo años inmediatos, Ejercicios 2019 y 2020 fueron 2.83% y 3.15% respectivamente.

Los Postulados Básicos son los elementos financieros que configuran el Sistema de Contabilidad Gubernamental, teniendo incidencia en la identificación, análisis, la interpretación, la captación, el procesamiento y el reconocimiento de las transformaciones, transacciones y otros eventos que afectan a este organismo. Los Postulados Básicos sustentan de manera técnica el registro de las operaciones, la elaboración y presentación de estados financieros; basados en su razonamiento, eficiencia demostrada, respaldo en legislación especializada y aplicación de la Ley General de Contabilidad Gubernamental, con el fin de uniformar los métodos, procedimientos y prácticas contables.

Bajo protesta de decir verdad declaramos que los Estados Financieros y sus Notas son razonablemente correctos y responsabilidad del emisor


ING. FERNANDO A. CORDERO
DIRECTOR DE REGISTRO, INSERCIÓN Y COORDINACIÓN


LCP. JUAN CARLOS MORENO LEÓN
SUBDIRECTOR DE FINANCIEROS Y CONTABILIDAD

NOTAS DE GESTIÓN ADMINISTRATIVA

6. POLÍTICAS DE CONTABILIDAD SIGNIFICATIVAS

Las principales políticas contables seguidas por este organismo, se resumen como sigue:
El efectivo en caja y bancos en moneda nacional se expresa a su valor nominal.
Los ingresos y las cuentas por cobrar se registran netos
Al 31 de Diciembre de 2021, los valores de los bienes muebles son los que vienen de arrastre del ejercicio anterior y algunas adquisiciones mínimas con recursos propios, se realizó el levantamiento físico solo para identificar los bienes en la pasada entrega recepción del inventario, se continúa con el procedimiento de actualizar los valores de cada bien.

Las únicas provisiones que se hacen a fin de mes, son solo por algunos impuestos o retenciones que se pagan en el mes inmediato.

La PRODEUR en el ejercicio 2021, continuó un proceso de mejora y cumplimiento de todas y cada una de las obligaciones establecidas por el CONAC y otras instancias. Y así cumplir con la Ley de Contabilidad Gubernamental y otras aplicables; se menciona que en el ejercicio anterior se adquirió el programa contable SAACG (INDETEC) para un mejor control, mismo ya se esta aprovechando.

7. POSICIÓN EN MONEDA EXTRANJERA Y PROTECCIÓN POR RIESGO CAMBIARIO

No aplica

8. REPORTE ANALÍTICO DEL ACTIVO

Se refleja una depreciación registrada histórica, bajo el método de línea recta de conformidad con la Ley del Impuesto sobre la Renta al 31 de Diciembre de 2021, en el pasado ejercicio 2020, se descontó una venta de vehículos (activo totalmente depreciado) y se sumaron algunas adquisiciones al 31 de Diciembre 2020, además de pequeñas adquisiciones en el último trimestre. Actualmente se sigue con la actualización del inventario de bienes muebles por parte del área respectiva, para determinar la vida útil de cada bien y dar de baja el activo obsoleto. Una vez concluido el proceso, se procederá a verificar los valores actuales. Es de puntualizar que la mayoría del Activo fijo recibido en esta administración cumplió su vida útil, incluyendo los vehículos, que dicho sea de paso, en el ejercicio pasado (2020) se vendieron 4 de ellos.

9. FIDEICOMISOS, MANDATOS Y ANÁLOGOS

No aplica

10. REPORTE DE LA RECAUDACIÓN

No aplica

11. INFORMACIÓN SOBRE LA DEUDA Y EL REPORTE ANALÍTICO DE LA DEUDA

Las cantidades que se reflejan como Otros Pasivos, corresponde al entero de las obligaciones patronales por el mes vencido y una provisión para laudos laborales futuros.

12. CALIFICACIONES OTORGADAS

No aplica

13. PROCESO DE MEJORA

En este Ejercicio 2021, se continúa con la implementación de controles internos, se tienen ya actualizados los registros, así como al día la Contabilidad, utilizando ya un nuevo sistema contable gubernamental. Se continúa con el proceso de levantamiento físico de los bienes muebles para depurar y dar de baja los inservibles. Se continúa con la política de austeridad, verificando los materiales que se pueden reutilizar para el mantenimiento y prevención, así como la optimización del presupuesto, mismo que se comenta sigue siendo limitado.

14. INFORMACIÓN DE SEGMENTOS

No aplica

15. EVENTOS POSTERIORES AL CIERRE

No aplica

16. PARTES RELACIONADAS


No aplica

17. RESPONSABILIDAD SOBRE LA PRESENTACIÓN RAZONABLE DE LA INFORMACIÓN CONTABLE

Bajo protesta de decir verdad declaramos que los Estados Financieros y sus notas, son razonablemente correctos y son responsabilidad del emisor.

ING. FERNANDO PLAZA CORDOBA
DIRECTOR DE ADMINISTRACIÓN Y COORDINACIÓN

LCP. JUAN CARLOS MORENO LEÓN
SUBDIRECTOR DE FINANCIEROS Y CONTABILIDAD



INFORMACIÓN

PRESUPUESTAL

4to trimestre

2021




**Procuraduría
de Desarrollo Urbano
del Estado de Jalisco**

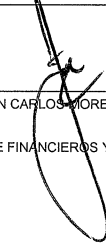
PROCURADURÍA DE DESARROLLO URBANO

PROCURADURIA DE DESARROLLO URBANO
Estado Analítico de Ingresos
Del 1 de Enero al 31 de Diciembre de 2021

Rubro de Ingresos	Ingreso					Diferencia (6= 5 - 1)
	Estimado (1)	Ampliaciones y Reducciones (2)	Modificado (3= 1 + 2)	Devengado (4)	Recaudado (5)	
Impuestos	0	0	0	0	0	0
Cuotas y Aportaciones de Seguridad Social	0	0	0	0	0	0
Contribuciones de Mejoras	0	0	0	0	0	0
Derechos	0	0	0	0	0	0
Productos	0	0	0	0	0	0
Aprovechamientos	0	0	0	0	0	0
Ingresos por Venta de Bienes, Prestación de Servicios y Otros Ingresos	0	151,424	151,424	151,424	151,424	151,424
Participaciones, Aportaciones, Convenios, Incentivos Derivados de la Colaboración Fiscal y Fondos Distintos de Aportaciones	0	0	0	0	0	0
Transferencias, Asignaciones, Subsidios y Subvenciones, y Pensiones y Jubilaciones	21,907,088	-363,837	21,543,251	21,543,251	21,543,251	-363,837
Ingresos Derivados de Financiamientos	0	0	0	0	0	0
Total	21,907,088	-212,413	21,694,675	21,694,675	21,694,675	0
				Ingresos excedentes¹		-212,413

Estado Analítico de Ingresos Por Fuente de Financiamiento	Ingreso					Diferencia (6= 5 - 1)
	Estimado (1)	Ampliaciones y Reducciones (2)	Modificado (3= 1 + 2)	Devengado (4)	Recaudado (5)	
Ingresos del Poder Ejecutivo Federal o Estatal y de los Municipios						
Impuestos	0	0	0	0	0	0
Cuotas y Aportaciones de Seguridad Social	0	0	0	0	0	0
Contribuciones de Mejoras	0	0	0	0	0	0
Derechos	0	0	0	0	0	0
Productos	0	0	0	0	0	0
Aprovechamientos	0	0	0	0	0	0
Participaciones, Aportaciones, Convenios, Incentivos Derivados de la Colaboración Fiscal y Fondos Distintos de Aportaciones	0	0	0	0	0	0
Transferencias, Asignaciones, Subsidios y Subvenciones, y Pensiones y Jubilaciones	0	0	0	0	0	0
Ingresos de los Entes Públicos de los Poderes Legislativo y Judicial, de los Órganos Autónomos y del Sector Paraestatal o Paramunicipal, así como de las Empresas Productivas del Estado						
Cuotas y Aportaciones de Seguridad Social	0	0	0	0	0	0
Productos	0	0	0	0	0	0
Ingresos por Venta de Bienes, Prestación de Servicios y Otros Ingresos	0	151,424	151,424	151,424	151,424	151,424
Transferencias, Asignaciones, Subsidios y Subvenciones, y Pensiones y Jubilaciones	21,907,088	-363,837	21,543,251	21,543,251	21,543,251	-363,837
Ingresos derivados de financiamiento						
Ingresos Derivados de Financiamientos	0	0	0	0	0	0
Total	21,907,088	-212,413	21,694,675	21,694,675	21,694,675	0
				Ingresos excedentes		-212,413


 ING. FERNANDO PLAZA CORDOBA
 DIRECTOR DE ADMINISTRACIÓN Y COORDINACIÓN


 L.C.P. JUAN CARLOS MORENO LEÓN
 SUBDIRECTOR DE FINANCIEROS Y CONTABILIDAD

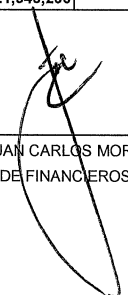
PROCURADURIA DE DESARROLLO URBANO
 Estado Analítico del Ejercicio del Presupuesto de Egresos
 Clasificación Administrativa
 Del 1 de Enero al 31 de Diciembre de 2021

Concepto	Egresos					Subejercicio
	Aprobado	Ampliaciones/ (Reducciones)	Modificado	Devengado	Pagado	
	1	2	3 = (1 + 2)	4	5	
PROCURADURIA DE DESARROLLO URBANO	\$21,907,088	-\$363,838	\$21,543,250	\$21,543,250	\$21,042,936	\$0
Total del Gasto	\$21,907,088	-\$363,838	\$21,543,250	\$21,543,250	\$21,042,936	\$0

Concepto	Egresos					Subejercicio
	Aprobado	Ampliaciones/ (Reducciones)	Modificado	Devengado	Pagado	
	1	2	3 = (1 + 2)	4	5	
ORGANOS AUTONOMOS	\$21,907,088	-\$363,838	\$21,543,250	\$21,543,250	\$21,042,936	\$0
Total del Gasto	\$21,907,088	\$0	\$21,543,250	\$21,543,250	\$21,543,250	\$0

Concepto	Egresos					Subejercicio
	Aprobado	Ampliaciones/ (Reducciones)	Modificado	Devengado	Pagado	
	1	2	3 = (1 + 2)	4	5	
ENTIDADES PARAESTATALES Y FIDEICOMISOS NO EMPRESARIALES Y NO FINANCIERAS	\$21,907,088	-\$363,838	\$21,543,250	\$21,543,250	\$21,042,936	\$0
Total del Gasto	\$21,907,088	-\$363,838	\$21,543,250	\$21,543,250	\$21,042,936	\$0


 ING. FERNANDO PLAZA CORDOBA
 DIRECTOR DE ADMINISTRACIÓN Y COORDINACIÓN



 L.C.P. JUAN CARLOS MORENO LEÓN
 SUBDIRECTOR DE FINANCIEROS Y CONTABILIDAD

PROCURADURIA DE DESARROLLO URBANO
Estado Analítico del Ejercicio del Presupuesto de Egresos
Clasificación Económica (por Tipo de Gasto)
Del 1 de Enero al 31 de Diciembre de 2021

Concepto	Egresos					Subejercicio
	Aprobado	Ampliaciones/ (Reducciones)	Modificado	Devengado	Pagado	
	1	2	3 = (1 + 2)	4	5	
Gasto Corriente	21,907,088	-363,838	21,543,250	21,543,250	21,042,936	0
Gasto de Capital	0	0	0	0	0	0
Amortización de la Deuda y Disminución de Pasivos	0	0	0	0	0	0
Pensiones y Jubilaciones	0	0	0	0	0	0
Participaciones	0	0	0	0	0	0
Total del Gasto	21,907,088	-363,838	21,543,250	21,543,250	21,042,936	0



 ING. FERNANDO PLAZA CORDOBA
 DIRECTOR DE ADMINISTRACIÓN Y COORDINACIÓN




 L.C.P. JUAN CARLOS MORENO LEÓN
 SUBDIRECTOR DE FINANCIEROS Y CONTABILIDAD

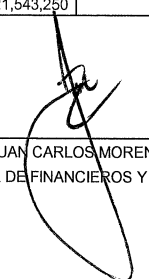
PROCURADURIA DE DESARROLLO URBANO
Estado Analítico del Ejercicio del Presupuesto de Egresos
Clasificación por Objeto del Gasto (Capítulo y Concepto)
Del 1 de Enero al 31 de Diciembre de 2021

Concepto	Egresos						Subejercicio
	Aprobado	Ampliaciones/ (Reducciones)	Modificado	Devengado	Pagado		
	1	2	3 = (1 + 2)	4	5	6 = (3 - 4)	
Servicios Personales	19,907,300	0	19,907,300	19,907,300	19,407,700	0	
Remuneraciones al Personal de Carácter Permanente	12,580,082	-131,699	12,448,383	12,448,383	12,000,869	0	
Remuneraciones al Personal de Carácter Transitorio	0	26,007	26,007	26,007	26,007	0	
Remuneraciones Adicionales y Especiales	1,956,764	26,632	1,983,396	1,983,396	1,983,396	0	
Seguridad Social	3,346,365	-11,960	3,334,405	3,334,405	3,282,319	0	
Otras Prestaciones Sociales y Económicas	0	391,637	391,637	391,637	391,637	0	
Previsiones	391,662	-391,662	0	0	0	0	
Pago de Estímulos a Servidores Públicos	1,632,426	91,045	1,723,472	1,723,472	1,723,472	0	
Materiales y Suministros	517,243	-163,549	353,694	353,694	353,694	0	
Materiales de Administración, Emisión de Documentos y Artículos Oficiales	179,000	-56,975	122,025	122,025	122,025	0	
Alimentos y Utensilios	16,000	9,265	25,265	25,265	25,265	0	
Materias Primas y Materiales de Producción y Comercialización	0	0	0	0	0	0	
Materiales y Artículos de Construcción y de Reparación	110,000	-41,994	68,006	68,006	68,006	0	
Productos Químicos, Farmacéuticos y de Laboratorio	6,000	-2,698	3,302	3,302	3,302	0	
Combustibles, Lubricantes y Aditivos	150,000	-55,800	94,200	94,200	94,200	0	
Vestuario, Blancos, Prendas de Protección y Artículos Deportivos	10,000	-10,000	0	0	0	0	
Materiales y Suministros Para Seguridad	0	0	0	0	0	0	
Herramientas, Refacciones y Accesorios Menores	46,243	-5,345	40,898	40,898	40,898	0	
Servicios Generales	1,482,545	-200,289	1,282,256	1,282,256	1,281,541	0	
Servicios Básicos	107,700	1,102	108,802	108,802	108,802	0	
Servicios de Arrendamiento	958,100	-5,053	953,047	953,047	953,047	0	
Servicios Profesionales, Científicos, Técnicos y Otros Servicios	92,220	-61,513	30,707	30,707	30,707	0	
Servicios Financieros, Bancarios y Comerciales	112,000	-65,193	46,807	46,807	46,807	0	
Servicios de Instalación, Reparación, Mantenimiento y Conservación	116,000	-13,558	102,442	102,442	102,442	0	
Servicios de Comunicación Social y Publicidad	0	0	0	0	0	0	
Servicios de Traslado y Viáticos	46,525	-8,289	38,236	38,236	38,236	0	
Servicios Oficiales	0	0	0	0	0	0	
Otros Servicios Generales	50,000	-47,785	2,215	2,215	1,500	0	
Transferencias, Asignaciones, Subsidios y Otras Ayudas	0	0	0	0	0	0	
Transferencias Internas y Asignaciones al Sector Público	0	0	0	0	0	0	
Transferencias al Resto del Sector Público	0	0	0	0	0	0	
Subsidios y Subvenciones	0	0	0	0	0	0	
Ayudas Sociales	0	0	0	0	0	0	
Pensiones y Jubilaciones	0	0	0	0	0	0	
Transferencias a Fideicomisos, Mandatos y Otros Análogos	0	0	0	0	0	0	
Transferencias a la Seguridad Social	0	0	0	0	0	0	
Donativos	0	0	0	0	0	0	
Transferencias al Exterior	0	0	0	0	0	0	
Bienes Muebles, Inmuebles e Intangibles	0	0	0	0	0	0	
Mobiliario y Equipo de Administración	0	0	0	0	0	0	
Mobiliario y Equipo Educativo y Recreativo	0	0	0	0	0	0	
Equipo e Instrumental Médico y de Laboratorio	0	0	0	0	0	0	
Vehículos y Equipo de Transporte	0	0	0	0	0	0	
Equipo de Defensa y Seguridad	0	0	0	0	0	0	
Maquinaria, Otros Equipos y Herramientas	0	0	0	0	0	0	
Activos Biológicos	0	0	0	0	0	0	
Bienes Inmuebles	0	0	0	0	0	0	

PROCURADURIA DE DESARROLLO URBANO
Estado Analítico del Ejercicio del Presupuesto de Egresos
Clasificación por Objeto del Gasto (Capítulo y Concepto)
Del 1 de Enero al 31 de Diciembre de 2021


Concepto	Egresos					Subejercicio 6 = (3 + 4)
	Aprobado 1	Ampliaciones/ (Reducciones) 2	Modificado 3 = (1 + 2)	Devengado 4	Pagado 5	
Activos Intangibles	0	0	0	0	0	0
Inversión Pública	0	0	0	0	0	0
Obra Pública en Bienes de Dominio Público	0	0	0	0	0	0
Obra Pública en Bienes Propios	0	0	0	0	0	0
Proyectos Productivos y Acciones de Fomento	0	0	0	0	0	0
Inversiones Financieras y Otras Provisiones	0	0	0	0	0	0
Inversiones Para el Fomento de Actividades Productivas	0	0	0	0	0	0
Acciones y Participaciones de Capital	0	0	0	0	0	0
Compra de Títulos y Valores	0	0	0	0	0	0
Concesión de Préstamos	0	0	0	0	0	0
Inversiones en Fideicomisos, Mandatos y Otros Análogos	0	0	0	0	0	0
Otras Inversiones Financieras	0	0	0	0	0	0
Provisiones para Contingencias y Otras Erogaciones Especiales	0	0	0	0	0	0
Participaciones y Aportaciones	0	0	0	0	0	0
Participaciones	0	0	0	0	0	0
Aportaciones	0	0	0	0	0	0
Convenios	0	0	0	0	0	0
Deuda Pública	0	0	0	0	0	0
Amortización de la Deuda Pública	0	0	0	0	0	0
Intereses de la Deuda Pública	0	0	0	0	0	0
Comisiones de la Deuda Pública	0	0	0	0	0	0
Gastos de la Deuda Pública	0	0	0	0	0	0
Costo por Coberturas	0	0	0	0	0	0
Apoyos Financieros	0	0	0	0	0	0
Adeudos de Ejercicios Fiscales Anteriores (Adefas)	0	0	0	0	0	0
Total del Gasto	21,907,088	-363,838	21,543,250	21,543,250	21,042,936	0

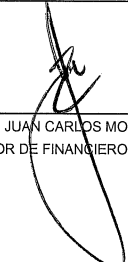

 ING. FERNANDO PLAZA CORDOBA
 DIRECTOR DE ADMINISTRACIÓN Y COORDINACIÓN


 L.C.P. JUAN CARLOS MORENO LEÓN
 SUBDIRECTOR DE FINANCIEROS Y CONTABILIDAD

PROCURADURIA DE DESARROLLO URBANO
Estado Analítico del Ejercicio del Presupuesto de Egresos
Clasificación Funcional (Finalidad y Función)
Del 1 de Enero al 31 de Diciembre de 2021

Concepto	Egresos					
	Aprobado	Ampliaciones/ (Reducciones)	Modificado	Devengado	Pagado	Subejercicio
	1	2	3 = (1 + 2)	4	5	6 = (3 - 4)
Gobierno	21,907,088	-363,838	21,543,250	21,543,250	21,042,936	0
Legislación			0			0
Justicia			0			0
Coordinación de la Política de Gobierno			0			0
Relaciones Exteriores			0			0
Asuntos Financieros y Hacendarios			0			0
Seguridad Nacional			0			0
Asuntos de Orden Público y de Seguridad Interior			0			0
Otros Servicios Generales	21,907,088	-363,838	21,543,250	21,543,250	21,042,936	0
Desarrollo Social	0	0	0	0	0	0
Protección Ambiental			0			0
Vivienda y Servicios a la Comunidad			0			0
Salud			0			0
Recreación, Cultura y Otras Manifestaciones Sociales			0			0
Educación			0			0
Protección Social			0			0
Otros Asuntos Sociales			0			0
Desarrollo Económico	0	0	0	0	0	0
Asuntos Económicos, Comerciales y Laborales en General			0			0
Agropecuaria, Silvicultura, Pesca y Caza			0			0
Combustibles y Energía			0			0
Minería, Manufacturas y Construcción			0			0
Transporte			0			0
Comunicaciones			0			0
Turismo			0			0
Ciencia, Tecnología e Innovación			0			0
Otras Industrias y Otros Asuntos Económicos			0			0
Otras no Clasificadas en Funciones Anteriores	0	0	0	0	0	0
Transacciones de la Deuda Pública / Costo Financiero de la Deuda			0			0
Transferencias, Participaciones y Aportaciones entre Diferentes Niveles y Ordenes de Gobierno			0			0
Saneamiento del Sistema Financiero			0			0
Adeudos de Ejercicios Fiscales Anteriores			0			0
Total del Gasto	21,907,088	-363,838	21,543,250	21,543,250	21,042,936	0


 ING. FERNANDO PLAZA CORDOBA
 DIRECTOR DE ADMINISTRACIÓN Y COORDINACIÓN


 L.C.P. JUAN CARLOS MORENO LEÓN
 SUBDIRECTOR DE FINANCIEROS Y CONTABILIDAD

PROCURADURIA DE DESARROLLO URBANO
Intereses de la Deuda
Del 1 de Enero al 31 de Diciembre de 2021

Identificación de Crédito o Instrumento	Devengado	Pagado
Créditos Bancarios		
NO APLICA		
Total de intereses de Créditos Bancarios	0	0

Otros Instrumentos de Deuda		
NO APLICA		
Total de intereses de Otros Instrumentos de Deuda	0	0


TOTAL	0	0
--------------	----------	----------



 ING. FERNANDO PLAZA CORDOBA
 DIRECTOR DE ADMINISTRACIÓN Y COORDINACIÓN



 L.C.P. JUAN CARLOS MORENO LEÓN
 SUBDIRECTOR DE FINANCIEROS Y
 CONTABILIDAD



Jalisco

GOBIERNO DEL ESTADO

INFORMACIÓN

PROGRAMÁTICA

4to trimestre

2021




Procuraduría
de Desarrollo Urbano
del Estado de Jalisco

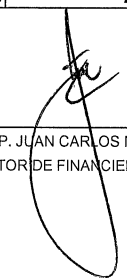
PROCURADURÍA DE DESARROLLO URBANO

PROCURADURIA DE DESARROLLO URBANO
Gasto por Categoría Programática
Del 1 de Enero al 31 de Diciembre de 2021

Concepto	Egresos					Subejercicio 6 = (3 - 4)
	Aprobado	Ampliaciones/ (Reducciones)	Modificado	Devengado	Pagado	
	1	2	3 = (1 + 2)	4	5	
Programas	21,907,088	-363,838	21,543,250	21,543,250	21,042,936	0
Subsidios: Sector Social y Privado o Entidades Federativas y Municipios	0	0	0	0	0	0
Sujetos a Reglas de Operación	0	0	0	0	0	0
Otros Subsidios	0	0	0	0	0	0
Desempeño de las Funciones	21,907,088	-363,838	21,543,250	21,543,250	21,042,936	0
Prestación de Servicios Públicos	21,907,088	-363,838	21,543,250	21,543,250	21,042,936	0
Provisión de Bienes Públicos	0	0	0	0	0	0
Planeación, seguimiento y evaluación de políticas públicas	0	0	0	0	0	0
Promoción y fomento	0	0	0	0	0	0
Regulación y supervisión	0	0	0	0	0	0
Funciones de las Fuerzas Armadas (Únicamente Gobierno Federal)	0	0	0	0	0	0
Específicos	0	0	0	0	0	0
Proyectos de Inversión	0	0	0	0	0	0
Administrativos y de Apoyo	0	0	0	0	0	0
Apoyo al proceso presupuestario y para mejorar la eficiencia institucional	0	0	0	0	0	0
Apoyo a la función pública y al mejoramiento de la gestión	0	0	0	0	0	0
Operaciones ajenas	0	0	0	0	0	0
Compromisos	0	0	0	0	0	0
Obligaciones de cumplimiento de resolución jurisdiccional	0	0	0	0	0	0
Desastres Naturales	0	0	0	0	0	0
Obligaciones	0	0	0	0	0	0
Pensiones y jubilaciones	0	0	0	0	0	0
Aportaciones a la seguridad social	0	0	0	0	0	0
Aportaciones a fondos de estabilización	0	0	0	0	0	0
Aportaciones a fondos de inversión y reestructura de pensiones	0	0	0	0	0	0
Programas de Gasto Federalizado (Gobierno Federal)	0	0	0	0	0	0
Gasto Federalizado	0	0	0	0	0	0
Participaciones a entidades federativas y municipios	0	0	0	0	0	0
Costo financiero, deuda o apoyos a deudores y ahorradores de la banca	0	0	0	0	0	0
Adeudos de ejercicios fiscales anteriores	0	0	0	0	0	0
Total del Gasto	21,907,088	-363,838	21,543,250	21,543,250	21,042,936	0



 ING. FERNANDO PLAZA CORDOBA
 DIRECTOR DE ADMINISTRACIÓN Y COORDINACIÓN



 L.C.P. JUAN CARLOS MORENO LEÓN
 SUBDIRECTOR DE FINANCIEROS Y CONTABILIDAD