



CONSEJO DE ADMINISTRACIÓN

SERVICIOS Y TRANSPORTES O.P.D.

**V.
INFORME DE ACTIVIDADES
DEL PERIODO QUE COMPRENDE
DEL 01 DE NOVIEMBRE DEL 2016
AL 31 DE ENERO DEL 2017.**

[Handwritten signatures and initials in blue ink]





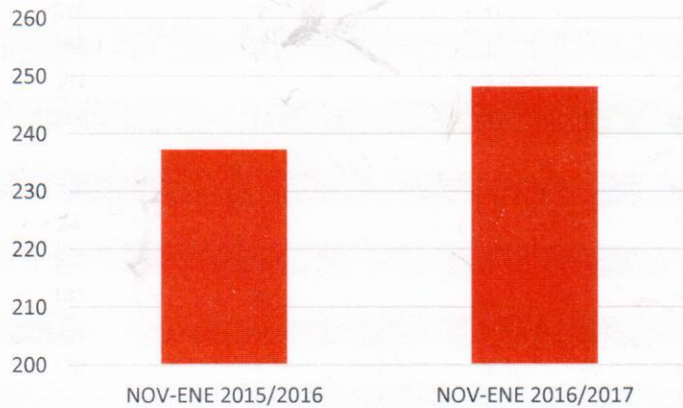
CONSEJO DE ADMINISTRACIÓN

SERVICIOS Y TRANSPORTES O.P.D.

DIRECCION JURIDICA

Total de Juicios de la Dirección Jurídica: 248								
Tipo de Juicio	Actor	Demandado	Aut. Responsable	En Proceso	Concluidos	Nuevas	Reinstalaciones	Subrogados
Laborales	0	136	0	143	4	10	1	20
Mercantiles	21	3	0	24	0	0	0	0
Civiles	0	2	0	2	0	0	0	0
Tribunal Fiscal								
Administrativo-Federal	15	0	0	15	0	4	0	0
Administrativos	2	25	0	27	0	1	0	1
Penales	10	1	0	11	0	0	0	0
Amparos	0	0	26	26	0	1	0	0
TOTALES	48	167	26	248	4	16	1	21

Juicios Activos



PERIODO	JUICIOS ACTIVOS
NOV-ENE 2015/2016	237
NOV-ENE 2016/2017	248

[Handwritten signatures and initials in blue ink]





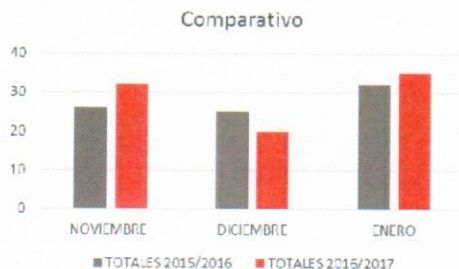
CONSEJO DE ADMINISTRACIÓN

SERVICIOS Y TRANSPORTES O.P.D.

DEPARTAMENTO DE ACCIDENTES

MES	RUTA	CON RESPONSABILIDAD	SIN RESPONSABILIDAD	TOTAL	LESIONADOS
NOVIEMBRE	13	1	1	2	2
	161	1	1	2	0
	163	1	4	5	2
	165	0	1	1	0
	231	5	0	5	0
	275	3	5	8	0
	368	5	1	6	1
	371	1	2	3	0
TOTAL		17	15	32	5
DICIEMBRE	13	1	2	3	1
	24	1	0	1	0
	161	1	1	2	0
	163	1	1	2	3
	231	1	1	2	2
	275	2	1	3	1
	368	2	1	3	2
	371	2	2	4	3*
TOTAL		11	9	20	12
ENERO	13	7	3	10	1
	24	1	0	1	0
	161	1	0	1	0
	163	6	3	9	0
	170B	1	0	1	1
	172	1	0	1	0
	231	1	1	2	0
	275	0	3	3	0
	368	2	3	5	1
	371	0	2	2	0
	TOTAL		20	15	35

*Incluye un homicidio con responsabilidad



MES	TOTALES 2015/2016	TOTALES 2016/2017
NOVIEMBRE	26	32
DICIEMBRE	25	20
ENERO	32	35
TOTAL		83





CONSEJO DE ADMINISTRACIÓN

SERVICIOS Y TRANSPORTES O.P.D.

COMISION MIXTA

REPORTES RECIBIDOS Y SOLUCIONADOS

AÑO	MESES	AMONESTADOS	SUSPENDIDOS (TEMPORALMENTE)	SUSPENDIDOS (DEFINITIVAMENTE)*	RENUNCIAS VOLUNTARIAS	COBROS	SOBRESEIDOS	TOTAL DE SOLUCIONADOS	RECIBIDOS	EN PROCESO
2016	NOVIEMBRE	31	44	3	10	95	3	186	208	22
	DICIEMBRE	76	27	0	12	71	12	198	235	37
2017	ENERO	80	38	4	12	94	8	236	310	74
	TOTAL	187	109	7	34	260	23	620	753	133

* Esos asuntos fueron turnados a la Dirección Jurídica para su seguimiento.

NOTA: Cabe señalar que los reportes en proceso en el trimestre que nos ocupa, son menores a los precisados en el total respectivo, esto es así, en base a la fecha de recepción de los reportes en cuestión, concretamente los correspondientes al mes de Enero, por virtud de la cual se encuentran dentro del término de ley para su resolución, debiendo solucionarse en el mes de Febrero de 2017, los cuales incluso ya han sido resueltos 67 en lo que va de este mes.

En los meses referidos se recupero la cantidad de \$308,110.24 (Trecientos ocho mil ciento diez pesos 24/100 M.N.) derivado de los cobros remitidos a la Comisión Mixta por las diversas áreas, entre ellas, la Dirección de Operaciones, La Gerencia de Mantenimiento, La Jefatura de Patrimonio, La Jefatura de Recaudación, el Centro de Monitoreo, entre otros.

AÑO	MESES	INSPECCIÓN	OPERACIONES	MTTO	MONITOREO DE RUTAS	DIVERSOS*	TOTAL
2016	NOVIEMBRE	19	82	73	30	4	208
	DICIEMBRE	10	112	62	44	7	235
2017	ENERO	50	117	71	63	9	310
	TOTAL	79	311	206	137	20	753

*DIVERSOS: PATRIMONIO, ACCIDENTES, BOLETOS, RECAUDACIÓN, REDES SOCIALES, VIA TELEFONICA.





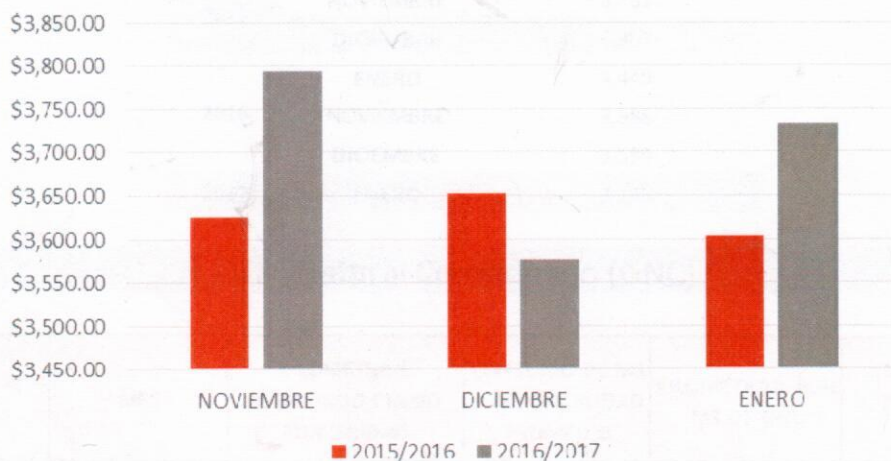
CONSEJO DE ADMINISTRACIÓN

SERVICIOS Y TRANSPORTES O.P.D.

RECAUDACION-OPERACIONES

AÑO	MES	INGRESO LIQUIDACIÓN MENSUAL	UNIDADES OPERANDO AL MES	USUARIOS	PROMEDIO USUARIOS POR UNIDAD	USUARIO TRANSVALE DE \$6/\$7	USUARIO TRANSVALE DE \$3/\$3.50	USUARIO BIENEVALE	UNIDADES PROMEDIO DIARIO	LIQUIDACIÓN PROMEDIO POR UNIDAD
2015	NOVIEMBRE	\$15,484,235	4,272	2,557,070	599	4,274	210,375	225,699	142	\$3,625.01
	DICIEMBRE	\$15,712,593	4,303	2,535,937	589	4,585	188,994	137,732	139	\$3,651.54
	ENERO	\$15,393,385	4,273	2,445,496	572	5,192	218,299	35,475	138	\$3,602.48
2016	NOVIEMBRE	\$16,435,027	4,333	2,676,134	618	5,578	274,486	164,891	140	\$3,792.99
	DICIEMBRE	\$16,426,075	4,593	2,603,818	567	5,806	208,353	79,443	153	\$3,576.33
2017	ENERO	\$16,728,355	4,482	2,670,685	596	6,258	239,210	102,851	145	\$3,732.34

Liquidación promedio por unidad



Handwritten signatures and initials in blue ink.

Handwritten signatures and initials in blue ink.





CONSEJO DE ADMINISTRACIÓN

SERVICIOS Y TRANSPORTES O.P.D.

COMBUSTIBLES

Kilometraje y Diesel

AÑO	MES	KILOMETRAJE RECORRIDO	CONSUMO DE DIESEL MENSUAL	KILOMETRAJE POR LITRO DE DIESEL
2015	NOVIEMBRE	1'111,588	415,796	2.67
	DICIEMBRE	1'162,531	427,234	2.67
2016	ENERO	1'149,520	413,206	2.78
	NOVIEMBRE	1'188,585	365,035	3.25
2017	DICIEMBRE	1'260,633	353,039	3.57
	ENERO	1'251,305	371,277	3.37

Ahorro de Gasolina

Vehículos Oficiales

AÑO	MES	LITROS CONSUMIDOS
2015	NOVIEMBRE	4,331
	DICIEMBRE	4,307
2016	ENERO	4,449
	NOVIEMBRE	3,988
2017	DICIEMBRE	3,599
	ENERO	3,145

Gas Natural Comprimido (GNC)

AÑO	MES	KILOMETRAJE RECORRIDO DIARIO POR UNIDAD	CONSUMO DE M3 GNC POR UNIDAD PROMEDIO	KILOMETRAJE POR M3 DE GNC	UNIDADES PROMEDIO DIARIO
2016	NOVIEMBRE	224,942	112,718	1.99	38
	DICIEMBRE	251,247	119,734	2.09	48
2017	ENERO	267,020	136,677	1.95	48



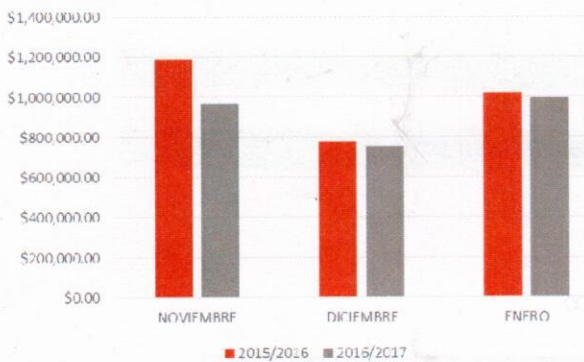


CONSEJO DE ADMINISTRACIÓN

SERVICIOS Y TRANSPORTES O.P.D.

SUBROGADO

INGRESOS POR SUBROGATARIOS				
CONCEPTO	NOVIEMBRE	DICIEMBRE	ENERO	TOTAL
Folios	\$ 22,300.00	\$ 76,060.00	\$ 63,900.00	\$ 162,260.00
Interés por Administración	\$ 11,527.00	\$ -	\$ 9,312.00	\$ 20,839.00
Administración	\$ 667,657.00	\$ 1,719,290.00	\$ 562,670.00	\$ 2,949,617.00
Sustitución de unidad	\$ 18,760.00	\$ 18,900.00	\$ 28,280.00	\$ 65,940.00
Pago de gafette	\$ 3,465.00	\$ 11,910.00	\$ 30,935.00	\$ 46,310.00
Derechos de Contratación	\$ 18,760.00	\$ -	\$ 9,380.00	\$ 28,140.00
Cesión de Derechos	\$ 28,710.00	\$ -	\$ 14,330.00	\$ 43,040.00
Garantía Convencional	\$ 18,760.00	\$ -	\$ 9,380.00	\$ 28,140.00
Complemento de Garantía	\$ 230.00	\$ -	\$ -	\$ 230.00
Pago por Boletos	\$ -	\$ -	\$ 828.00	\$ 828.00
Renovación de contrato	\$ 2,800.00	\$ -	\$ -	\$ 2,800.00
Camisas para conductor	\$ -	\$ 2,970.00	\$ -	\$ 2,970.00
Pago por Juegos de Calcomanías	\$ 169.00	\$ 189.00	\$ -	\$ 358.00
Análisis de impacto	\$ 8,500.00	\$ 10,437.00	\$ -	\$ 18,937.00
Publicidad	\$ -	\$ 500.00	\$ 500.00	\$ 1,000.00
TOTAL	\$ 801,638.00	\$ 1,840,256.00	\$ 729,515.00	\$ 3,371,409.00



MES	2015/2016	2016/2017
NOVIEMBRE	\$1,186,589.70	\$963,106.09
DICIEMBRE	\$773,963.59	\$748,844.12
ENERO	\$1,013,889.00	\$994,548.74
TOTAL DEL TRIMESTRE	\$4,665,383.24	\$3,371,409.00



CONSEJO DE ADMINISTRACIÓN

SERVICIOS Y TRANSPORTES O.P.D.

SUPERVISIONES

DÍA	NOVIEMBRE	DICIEMBRE	ENERO
	RUTA/MUNICIPIO	RUTA/MUNICIPIO	RUTA/MUNICIPIO
4	TLAJOMULCO, ACATLÁN DE JÚAREZ, ZACOALCO DE TORRES		
5	170B		
11	AMECA, COCULA, ETZATLÁN		368
12		275F	
13			163
14	275B		
16			368
17			371
22		170B	
23		ZAPOTLANEJO	170B
24			163
25	275F		371
27		275F	
29	LAGOS DE MORENO, SAN JUAN DE LOS LAGOS	231C	
30			170B
	11	5	8
TOTAL DE SUPERVISIONES EN EL TRIMESTRE: 24			

CONTRATOS

AÑO	MES	VIGENTES	EN PROCESO DE ACTUALIZACIÓN	TOTAL
2016	NOVIEMBRE	216	318	534
	DICIEMBRE	218	316	534
2017	ENERO	171	363	534





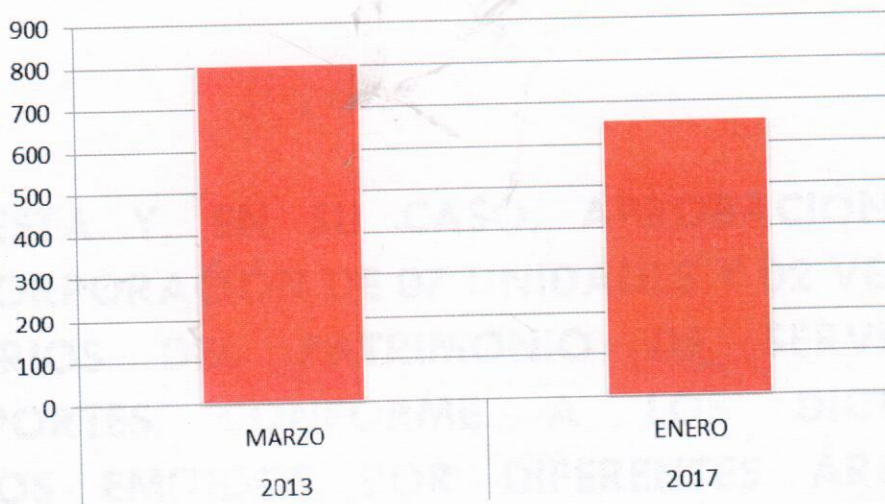
CONSEJO DE ADMINISTRACIÓN

SERVICIOS Y TRANSPORTES O.P.D.

RECURSOS HUMANOS

REDUCCIÓN DE PERSONAL

	MARZO 2013	ENERO 2017	DIFERENCIA
ADMINISTRATIVOS	282	242	40
CONDUCTORES	521	415	106
TOTAL	803	657	146



Reducción del 18.18%

