



CONSEJO DE ADMINISTRACIÓN

SERVICIOS Y TRANSPORTES O.P.D.

**V.
INFORME DE ACTIVIDADES
DEL PERIODO QUE COMPRENDE
DEL 01 DE NOVIEMBRE DEL 2015
AL 31 DE ENERO DEL 2016**

[Handwritten signatures and marks in blue ink]



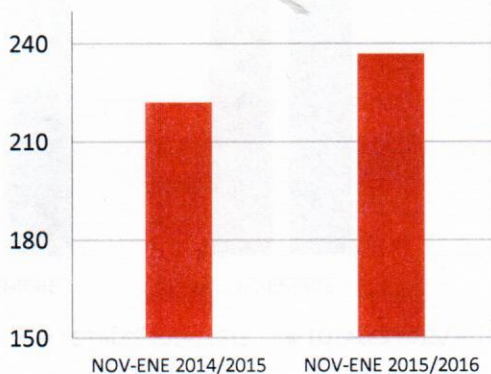


CONSEJO DE ADMINISTRACIÓN

SERVICIOS Y TRANSPORTES O.P.D.

DIRECCION JURIDICA

Total de Juicios de la Dirección Jurídica: 230								
Tipo de Juicio	Actor	Demandado	Aut. Responsable	En Proceso	Concluidos	Nuevas	Reinstalaciones	Subrogados
Laborales	0	134	0	134	4	9	1	20
Mercantiles	21	3	0	24	0	0	0	0
Civiles	0	1	0	1	0	0	0	0
Tribunal Fiscal								
Administrativo-Federal	15	0	0	15	0	0	0	0
Administrativos	2	24	0	26	0	0	0	0
Penales	10	1	0	11	0	0	0	0
Amparos	0	0	26	26	0	0	0	0
TOTALES	48	163	26	237	4	9	1	20



PERIODO	JUICIOS ACTIVOS
NOV-ENE 2014/2015	222
NOV-ENE 2015/2016	237



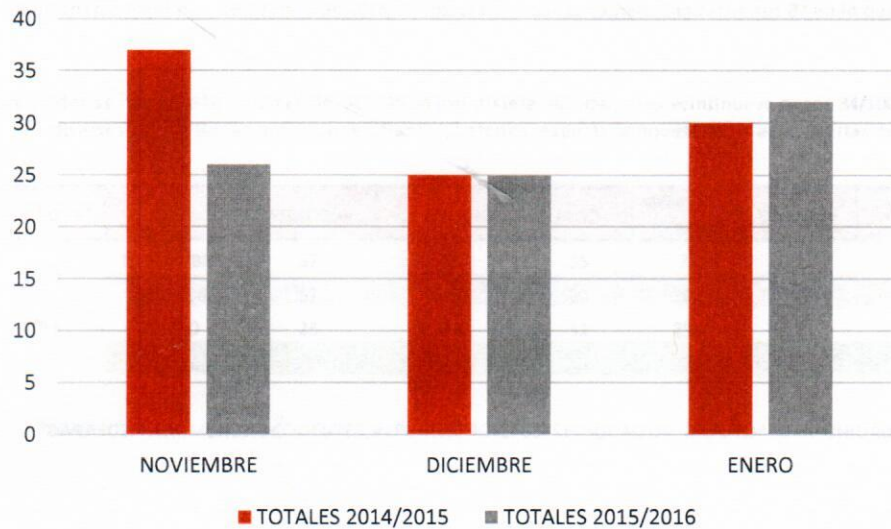
CONSEJO DE ADMINISTRACIÓN

SERVICIOS Y TRANSPORTES O.P.D.

DEPARTAMENTO DE ACCIDENTES

CHOQUES (LAMINAS)

AÑO	MES	CON RESPONSABILIDAD	SIN RESPONSABILIDAD	TOTAL	LESIONADOS
2015	NOVIEMBRE	16	10	26	6
	DICIEMBRE	14	11	25	3
2016	ENERO	14	18	32	6
TOTAL				83	15



CHOQUES (LAMINAS)

MES	TOTALES 2014/2015	TOTALES 2015/2016
NOVIEMBRE	37	26
DICIEMBRE	25	25
ENERO	30	32
TOTAL DEL TRIMESTRE	92	83

[Handwritten signatures and scribbles in blue ink]





CONSEJO DE ADMINISTRACIÓN

SERVICIOS Y TRANSPORTES O.P.D.

COMISION MIXTA

REPORTES RECIBIDOS Y SOLUCIONADOS

AÑO	MESES	AMONESTADOS	SUSPENDIDOS (TEMPORALMENTE)	SUSPENDIDOS (DEFINITIVAMENTE)*	RENUNCIAS VOLUNTARIAS	COBROS	SOBRESEIDOS	TOTAL DE SOLUCIONADOS	RECIBIDOS	EN PROCESO
2015	NOVIEMBRE	137	21	1	13	53	6	231	236	5
	DICIEMBRE	233	24	2	14	48	6	327	366	39
2016	ENERO	234	38	1	11	55	7	346	411	65
	TOTAL	604	83	4	38	156	19	904	1013	109

* Esos asuntos fueron turnados a la Dirección Jurídica para su seguimiento.

NOTA: Cabe señalar que los reportes en proceso en el trimestre que nos ocupa, son menores a los precisados en el total respectivo, esto es así, en base a la fecha de recepción de los reportes en cuestión, por virtud de la cual se encuentran dentro del término de Ley para su resolución, debiendo solucionarse en el mes de Febrero de 2016, de los cuales incluso ya han sido resueltos 87 en lo que va de este mes.

En los meses referidos se recupero la cantidad de \$27,329.34 (veintisiete mil trescientos veintinueve pesos 34/100 M.N.), lo anterior derivado de diversos cobros (lunas, infracciones, llantas, baterías, espejos banqueteros, diesel, vueltas perdidas, etc.

AÑO	MESES	INSPECCIÓN	OPERACIONES	MTTO	MONITOREO DE RUTAS	DIVERSOS*	TOTAL
2015	NOVIEMBRE	37	85	35	77	2	236
	DICIEMBRE	57	128	80	101	0	366
2016	ENERO	23	84	41	254	9	411
	TOTAL	117	297	156	432	11	1013

*DIVERSOS: PATRIMONIO, ACCIDENTES, REPORTES, BOLETOS, RECAUDACIÓN, MONITOREO DE UNIDADES.



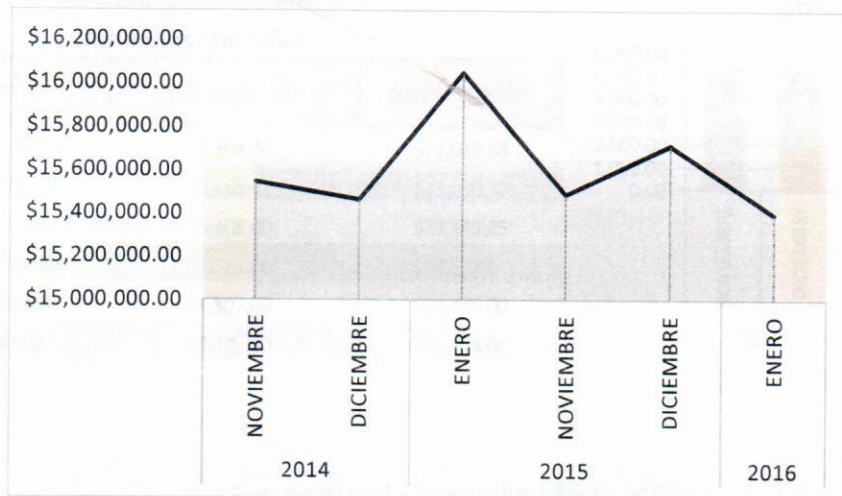


CONSEJO DE ADMINISTRACIÓN

SERVICIOS Y TRANSPORTES O.P.D.

RECAUDACION-OPERACIONES

AÑO	MES	INGRESO LIQUIDACIÓN MENSUAL	UNIDADES OPERANDO AL MES	USUARIOS	PROMEDIO USUARIOS POR UNIDAD	USUARIO TRANSVALE DE \$6/\$7	USUARIO TRANSVALE DE \$3/\$3.50	USUARIO BIENEVALE	UNIDADES PROMEDIO DIARIO	LIQUIDACIÓN PROMEDIO POR UNIDAD
2014	NOVIEMBRE	\$15,544,048	4,502	2,865,081	636	3,374	225,032	288,862	150	\$3,452.70
	DICIEMBRE	\$15,462,163	4,413	2,745,736	622	3,144	200,825	155,100	147	\$3,503.78
	ENERO	\$16,045,076	4,528	2,633,624	582	2,914	244,300	28,476	146	\$3,543.92
2015	NOVIEMBRE	\$15,484,235	4,272	2,556,875	599	4,274	210,359	225,687	142	\$3,625.01
	DICIEMBRE	\$15,712,593	4,303	2,535,937	589	4,585	188,994	137,732	139	\$3,651.54
2016	ENERO	\$15,393,385	4,273	2,445,496	572	5,192	218,299	35,475	138	\$3,602.90



[Handwritten signatures and scribbles in blue ink]





CONSEJO DE ADMINISTRACIÓN

SERVICIOS Y TRANSPORTES O.P.D.

COMBUSTIBLES

Kilometraje y Diesel

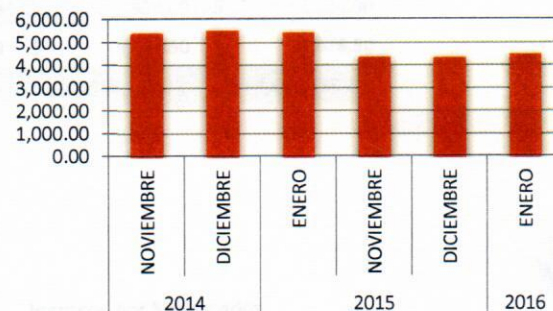
AÑO	MES	KILOMETRAJE RECORRIDO	CONSUMO DE DIESEL MENSUAL	KILOMETRAJE POR LITRO DE DIESEL	UNIDADES OPERANDO MENSUALMENTE
2014	NOVIEMBRE	1'273,310	438,527	2.90	4,554
	DICIEMBRE	1'162,531	405,212	2.86	4,481
2015	ENERO	1'270,342	456,618	2.78	4,533
	NOVIEMBRE	1'111,588	415,241	2.67	4,272
2016	DICIEMBRE	1'144,410	427,234	2.67	4,303
	ENERO	1'149,520	413,206	2.78	4,273

Ahorro de Gasolina

Vehículos Oficiales

AÑO	MES	LITROS CONSUMIDOS	TOTAL EN PESOS
2014	NOVIEMBRE	5,364.04	\$71,019.88
	DICIEMBRE	5,488.42	\$73,050.87
2015	ENERO	5,405.00	\$73,345.85
	NOVIEMBRE	4,331.00	\$58,771.00
2016	DICIEMBRE	4,307.00	\$58,445.00
	ENERO	4,449.00	\$58,548.00

LITROS CONSUMIDOS



Gas Natural Comprimido (GNC)

AÑO	MES	KILOMETRAJE RECORRIDO DIARIO POR UNIDAD	CONSUMO DE M3 GNC POR UNIDAD PROMEDIO	KILOMETRAJE POR M3 DE GNC	UNIDADES PROMEDIO DIARIO
2015	NOVIEMBRE	0	0	0.00	0
	DICIEMBRE	390.70	172.2	2.26	10
2016	ENERO	390.70	169	2.31	10

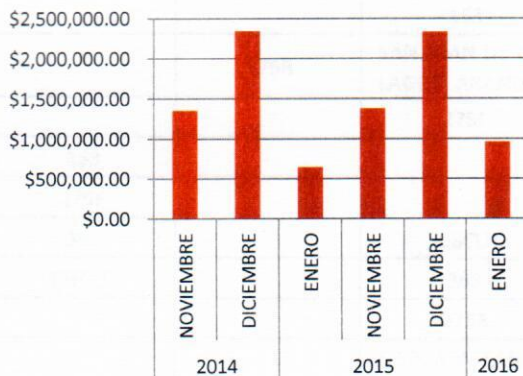


CONSEJO DE ADMINISTRACIÓN

SERVICIOS Y TRANSPORTES O.P.D.

SUBROGADO

INGRESOS POR SUBROGATARIOS				
CONCEPTO	NOVIEMBRE	DICIEMBRE	ENERO	TOTAL
Folios	\$ 53,601.00	\$ 92,488.00	\$ 32,121.00	\$ 178,210.00
Interés por Administración	\$ 61,726.70	\$ 45,892.31	\$ 16,958.72	\$ 124,577.73
Administración	\$ 918,371.00	\$ 1,320,164.01	\$ 405,621.00	\$ 2,644,156.01
Sustitución de unidad	\$ 18,300.00	\$ 64,740.00	\$ 56,050.00	\$ 139,090.00
Pago de gafete	\$ 4,495.00	\$ 3,065.00	\$ 330.00	\$ 7,890.00
Derechos de Contratación	\$ 73,200.00	\$ 27,910.00	\$ 56,280.00	\$ 157,390.00
Renovación de Contrato	\$ 34,500.00	\$ 699,660.00	\$ 242,381.00	\$ 976,541.00
Cesión de Derechos	\$ 111,840.00	\$ 42,640.00	\$ 85,980.00	\$ 240,460.00
Complemento de Garantía Convencional	\$ 23,704.00	\$ 1,690.00	\$ 250.00	\$ 25,644.00
Garantía Convencional	\$ 73,200.00	\$ 27,910.00	\$ 56,280.00	\$ 157,390.00
Pago por Boletos	\$ 650.00	\$ 975.00	\$ 1,413.00	\$ 3,038.00
Camisas para conductor	\$ 330.00	\$ 660.00	\$ 330.00	\$ 1,320.00
Pago por Juegos de Calcomanías	\$ 3,923.00	\$ 1,159.00	\$ 4,594.50	\$ 9,676.50
TOTAL	\$ 1,377,840.70	\$ 2,328,953.32	\$ 958,589.22	\$ 4,665,383.24



Ingresos por Subrogados		
MES	2014/2015	2015/2016
NOVIEMBRE	\$1,351,132.22	\$1,377,840.70
DICIEMBRE	\$2,340,065.50	\$2,328,953.32
ENERO	\$644,291.10	\$958,589.22
TOTAL DEL TRIMESTRE	\$4,335,488.82	\$4,665,383.24





CONSEJO DE ADMINISTRACIÓN

SERVICIOS Y TRANSPORTES O.P.D.

SUBROGADO

SUPERVISIONES

CONTRATOS

DIA	NOVIEMBRE	DECIEMBRE	ENERO
	RUTA/MUNICIPIO	RUTA/MUNICIPIO	RUTA/MUNICIPIO
1		TEPATITLAN	
3		163	
5			170B
7		275F	
8			371
9	275A	368	
10	275A	368CUT Y 161	
11			170B
12			ZAPOTLANEJO
13	371		
14			163, LAGOS DE MORENO, TEPATITLAN
15			371
16	275A	275B	
17		275B	
18	371		170B
19			163
21		275B	SAN JUAN DE LOS LAGOS, ARANDAS
22			275F
23	163		
24	275F		
25	368		368CUT
26	368CUT		368
27			275B
28			275B, ACATLAN DE JUAREZ, ZACOALCO DE TORRES
29			275B

AÑO	MES	VIGENTES	EN PROCESO DE ACTUALIZACIÓN	TOTAL
2015	NOVIEMBRE	307	227	534
	DECIEMBRE	307	227	534
2016	ENERO	118	416	534

9	9	20
---	---	----

TOTAL DE SUPERVISIONES EN EL TRIMESTRE: 38

[Handwritten signatures and scribbles in blue ink]





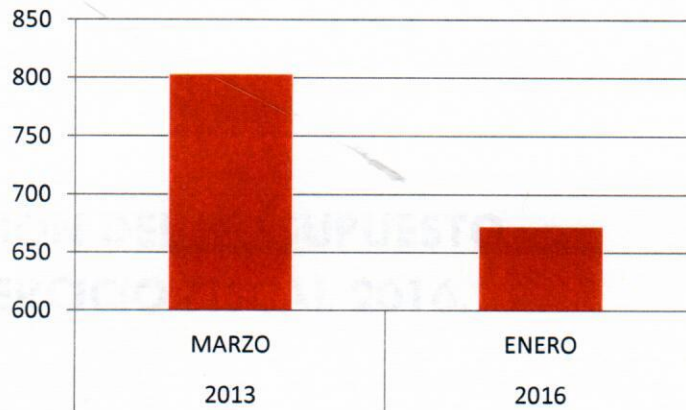
CONSEJO DE ADMINISTRACIÓN

SERVICIOS Y TRANSPORTES O.P.D.

RECURSOS HUMANOS

REDUCCIÓN DE PERSONAL

	MARZO 2013	OCTUBRE 2015	DIFERENCIA
ADMINISTRATIVOS	282	254	28
CONDUCTORES	521	419	102
TOTAL	803	673	130



Reducción del 16.19%

[Handwritten signatures and initials in blue ink]

