



DIRECCIÓN JURÍDICA

Título de Juicios de la Dirección Jurídica 2015

Clase de Juicio	Asesor	Procurador	Defensor	Conductor	Asesor Jurídico	Asesor Técnico	Asesor Administrativo
-----------------	--------	------------	----------	-----------	-----------------	----------------	-----------------------

Procurador	1	1	1	1	1	1	1
Asesor	1	1	1	1	1	1	1
Defensor	1	1	1	1	1	1	1
Conductor	1	1	1	1	1	1	1
Asesor Jurídico	1	1	1	1	1	1	1
Asesor Técnico	1	1	1	1	1	1	1
Asesor Administrativo	1	1	1	1	1	1	1
TOTAL	7	7	7	7	7	7	7

DEL PERIODO QUE COMPRENDE DEL 01 DE MAYO AL 31 DE JULIO DEL 2015.

V.  
**INFORME DE ACTIVIDADES  
DEL PERIODO QUE COMPRENDE  
DEL 01 DE MAYO AL  
31 DE JULIO DEL 2015.**

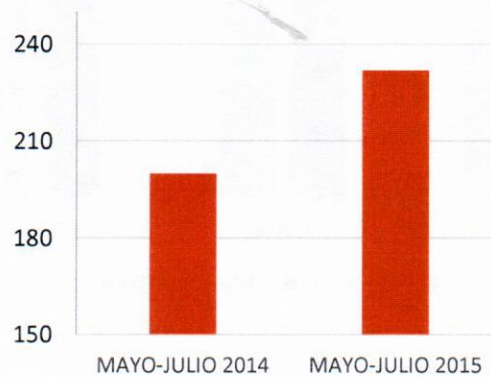




DIRECCION JURIDICA

Total de Juicios de la Dirección Jurídica: 232							
Tipo de Juicio	Actor	Demandado	En Proceso	Concluidos	Nuevas	Reinstalaciones	Subrogados
Laborales	0	129	129	8	7	0	20
Mercantiles	21	3	24	0	0	0	0
Civiles	0	1	1	0	0	0	0
Tribunal Fiscal							
Administrativo-Federal	15	0	15	0	5	0	0
Administrativos	2	24	26	0	0	0	0
Penales	10	1	11	0	0	0	0
Amparos	0	26	26	0	0	0	0
<b>TOTALES</b>	<b>48</b>	<b>184</b>	<b>232</b>	<b>8</b>	<b>12</b>	<b>0</b>	<b>20</b>

CABE MENCIONAR QUE EN LA ANTERIOR SESION DEL CONSEJO DE ADMINISTRACION SE TENIAN COMO JUICIOS ACTIVOS 229.



PERIODO	JUICIOS ACTIVOS
MAYO-JULIO 2014	200
MAYO-JULIO 2015	232

*[Handwritten signatures and notes in blue and black ink]*

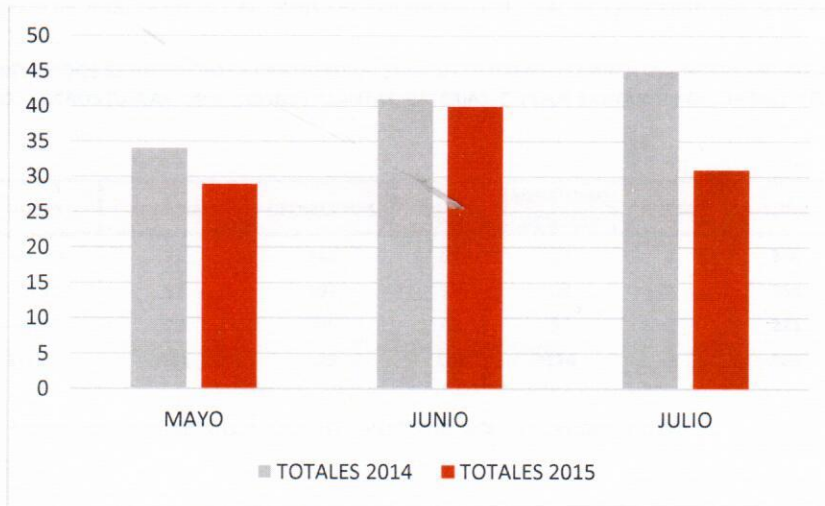




DEPARTAMENTO DE ACCIDENTES

**CHOQUES ( LAMINAS )**

AÑO	MES	CON RESPONSABILIDAD	SIN RESPONSABILIDAD	TOTAL	LESIONADOS
2015	MAYO	8	21	29	7
	JUNIO	26	14	40	4
	JULIO	15	16	31	8
<b>TOTAL</b>				<b>100</b>	



**CHOQUES ( LAMINAS )**

MES	TOTALES 2014	TOTALES 2015
MAYO	34	29
JUNIO	41	40
JULIO	45	31
<b>TOTAL DEL TRIMESTRE</b>	<b>120</b>	<b>100</b>

*Handwritten signatures and marks in blue and black ink, including a large blue scribble and a signature that appears to be 'Miguel'.*





**COMISION MIXTA**

**REPORTES RECIBIDOS Y SOLUCIONADOS**

AÑO	MESES	AMONESTADOS	SUSPENDIDOS (TEMPORALMENTE)	SUSPENDIDOS (DEFINITIVAMENTE)	RENUNCIAS VOLUNTARIAS	COBROS	SOBRESEIDOS	TOTAL DE SOLUCIONADOS	RECIBIDOS	EN PROCESO
2015	MAYO	76	29	0	13	34	37	189	340	151
	JUNIO	120	15	2	10	149	47	343	394	51
	JULIO	35	85	0	5	160	66	351	221	0
	<b>TOTAL</b>	<b>231</b>	<b>129</b>	<b>2</b>	<b>28</b>	<b>343</b>	<b>150</b>	<b>883</b>	<b>955</b>	<b>202</b>

NOTA: Los reportes en proceso en el trimestre que nos ocupa, son menores a los precisados en el total respectivo, esto es así, porque como se puede constatar claramente, en el mes de Julio se solucionaron más reportes de los que se recibieron, a saber, se solucionaron 130 más reportes de los que se recibieron, en consecuencia, sólo están en trámite 72 reportes, los cuales se encuentran dentro del término de ley para su resolución, en virtud de la fecha de su recepción, debiendo solucionarse en el mes de Agosto de 2015, de los cuales incluso ya han sido resueltos 41 de estos en lo que va de este mes

\*EN LOS TRES MESES REFERIDOS SE RECUPERO LA CANTIDAD DE \$149.105.55 (CIENTO CUARENTA Y NUEVE MIL CIENTO CINCO PESOS 55/100 M.N.), POR DIVERSOS COBROS (LUNAS, INFRACCIONES, LLANTAS, BATERIAS, ESPEJOS BANQUETEROS, DIESEL, VUELTAS PERDIDAS, ETC.)

AÑO	MESES	INSPECCIÓN	OPERACIONES	MTTO	MONITOREO DE RUTAS	DIVERSOS*	TOTAL
2015	MAYO	75	144	67	52	2	340
	JUNIO	57	197	71	68	1	394
	JULIO	29	88	48	54	2	221
	<b>TOTAL</b>	<b>161</b>	<b>429</b>	<b>186</b>	<b>174</b>	<b>5</b>	<b>955</b>

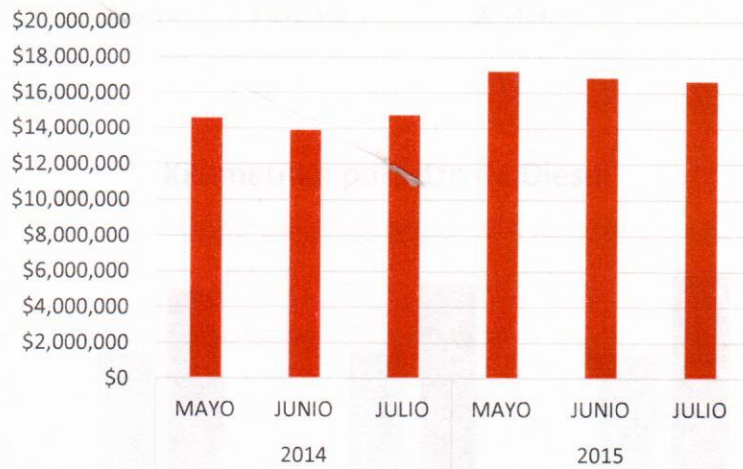
\*DIVERSOS: PATRIMONIO, ACCIDENTES, REPORTES, BOLETOS, RECAUDACIÓN.





RECAUDACION-OPERACIONES

AÑO	MES	INGRESO LIQUIDACIÓN MENSUAL	UNIDADES OPERANDO AL MES	USUARIOS	PROMEDIO USUARIOS POR UNIDAD	USUARIO TRANSVALE DE \$6/\$7	USUARIO TRANSVALE DE \$3/\$3.50	USUARIO BIENEVALE	UNIDADES PROMEDIO DIARIO	LIQUIDACIÓN PROMEDIO POR UNIDAD
2014	MAYO	\$14,572,757	4,930	2,739,916	556	2,187	216,979	264,719	159	\$2,955.93
	JUNIO	\$13,895,587	5,259	2,583,702	491	2,187	228,904	163,416	175	\$2,642.25
	JULIO	\$14,745,270	6,214	2,689,177	433	2,497	234,279	70,143	200	\$2,372.91
2015	MAYO	\$17,212,309	4,831	2,867,588	594	2,863	219,571	277,306	156	\$3,562.89
	JUNIO	\$16,847,460	4,704	2,751,241	585	2,775	227,548	158,957	157	\$3,581.52
	JULIO	\$16,650,362	4,732	2,677,397	566	3,000	215,745	76,924	153	\$3,518.67



*[Handwritten signature]*

*[Handwritten signature]*

*[Handwritten signature]*

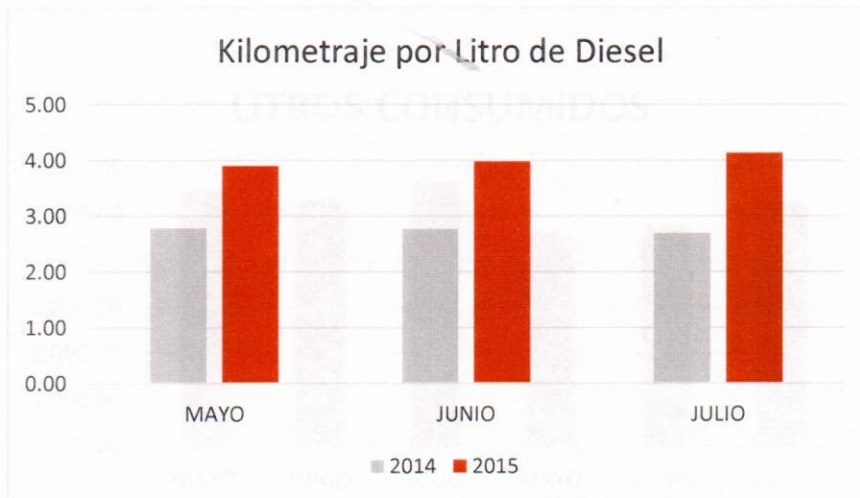




COMBUSTIBLES

Kilometraje y Diesel

AÑO	MES	KILOMETRAJE RECORRIDO	CONSUMO DE DIESEL MENSUAL	KILOMETRAJE POR LITRO DE DIESEL
2014	MAYO	1'194,871	429,638	2.78
	JUNIO	1'138,432	410,647	2.77
	JULIO	1'197,822	442,450	2.70
2015	MAYO	1'273,310	327,104	3.89
	JUNIO	1'245,627	313,648	3.97
	JULIO	1'270,342	307,433	4.13



MES	2014	2015
MAYO	2.78	3.89
JUNIO	2.77	3.97
JULIO	2.70	4.13

*[Handwritten signature]*

*[Handwritten signature]*

*[Handwritten signature]*





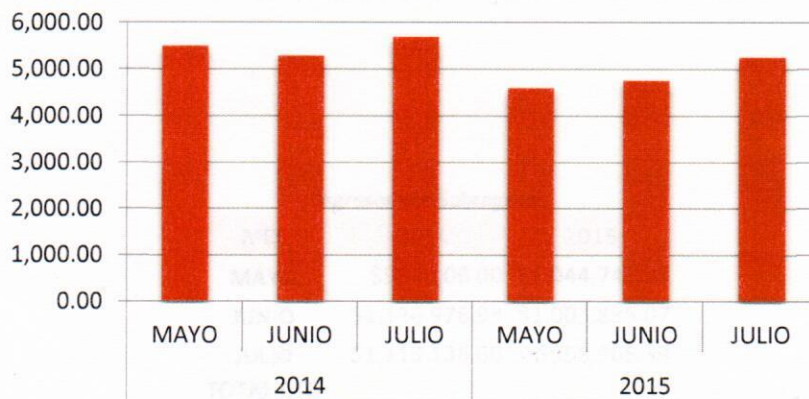
COMBUSTIBLES

INGRESOS POR SUPLENCIARIOS

Ahorro de Gasolina  
Vehículos Oficiales

AÑO	MES	LITROS CONSUMIDOS
2014	MAYO	5,500.35
	JUNIO	5,286.80
	JULIO	5,694.33
2015	MAYO	4,597.29
	JUNIO	4,755.96
	JULIO	5,258.08

LITROS CONSUMIDOS



*[Handwritten signature]*

*[Handwritten signature]*

*[Handwritten signature]*

*[Large handwritten signature]*





SUBROGADO

INGRESOS POR SUBROGATARIOS				
CONCEPTO	MAYO	JUNIO	JULIO	TOTAL
Folios	\$ 19,463.00	\$ 48,096.00	\$ 45,066.00	\$ 112,625.00
Interes por Administración	\$ 72,338.20	\$ 14,322.07	\$ 28,798.39	\$ 115,458.66
Administración	\$ 737,068.00	\$ 808,718.00	\$ 758,131.00	\$ 2,303,917.00
Sustitucion de unidad	\$ 36,600.00	\$ 45,750.00	\$ 54,650.00	\$ 137,000.00
Pago de gafette	\$ 1,450.00	\$ 16,240.00	\$ 15,080.00	\$ 32,770.00
Derechos de Contratación	\$ 36,600.00	\$ 18,300.00	\$ 8,900.00	\$ 63,800.00
Renovacion de Contrato	\$ 23,095.00	\$ 2,700.00	\$ 13,300.00	\$ 39,095.00
Comision por renovación tardia	\$ 782.00	\$ -	\$ -	\$ 782.00
Cesion de Derechos	\$ 55,920.00	\$ 27,960.00	\$ 13,520.00	\$ 97,400.00
Complemento de Garantía Convencional	\$ 3,500.00	\$ 250.00	\$ 750.00	\$ 4,500.00
Garantia Convencional	\$ 44,370.00	\$ 18,300.00	\$ 8,900.00	\$ 71,570.00
Pago por Boletos	\$ 3,867.00	\$ 1,542.00	\$ 536.00	\$ 5,945.00
Camisas para conductor	\$ 330.00	\$ -	\$ 330.00	\$ 660.00
Analisis de Impacto	\$ 8,000.00	\$ -	\$ 8,000.00	\$ 16,000.00
Pago por Juegos de Calcamonias	\$ 1,364.00	\$ 1,657.00	\$ 3,004.00	\$ 6,025.00
<b>TOTAL</b>	<b>\$ 1,044,747.20</b>	<b>\$ 1,003,835.07</b>	<b>\$ 958,965.39</b>	<b>\$ 3,007,547.66</b>

Ingresos por Subrogados

MES	2014	2015
MAYO	\$954,106.00	\$1,044,747.20
JUNIO	\$1,126,976.93	\$1,003,835.07
JULIO	\$1,113,136.00	\$958,965.39
<b>TOTAL DEL TRIMESTRE</b>	<b>\$3,194,218.00</b>	<b>\$3,007,547.66</b>







SUBROGADO

**SUPERVISIONES**

**CONTRATOS**

MAYO		JUNIO		JULIO	
DIA	RUTA/MUNICIPIO	DIA	RUTA/MUNICIPIO	DIA	RUTA/MUNICIPIO
7	LAGOS DE MORENO	4	275B	7	275F
9	LAGOS DE MORENO	5	163	8	SAN JUAN DE LOS LAGOS, VILLAHIDALGO
		7	275F	14	170B
		9	368,231C	15	CUQUIO Y YAHUALICA
26	MAGDALENA, TEQUILA Y AMECA	12	OCOTLAN, PONCITLAN, IXTLAHUACAN DE LOS MEMBRILLOS	22	231C
		16	275A		
		17	275F		
27	LAGOS DE MORENO, ARANDAS, SAN JUAN DE LOS LAGOS	19	ARANDAS Y ZAPOTLANEJO	23	COLOTLAN
		22	163		
		23	275A	29	275B,163
		26	275B		

8

15

9

**TOTAL DE SUPERVISIONES EN EL TRIMESTRE: 32**

AÑO	MES	VIGENTES	EN PROCESO DE ACTUALIZACIÓN	TOTAL
2015	MAYO	248	286	534
	JUNIO	287	247	534
	JULIO	295*	239	534

\*Contratos expedidos con fecha 01 de enero- 30 de junio, contratos no renovados por falta de pago, modelo de unidad y seguros.

**CONTRATOS**

MES	VIGENTES 2014	VIGENTES 2015	CONTRATOS TOTALES
MAYO	257	248	534
JUNIO	287	287	534
JULIO	315	295	534

*[Handwritten signatures and scribbles in blue and black ink]*





RECURSOS HUMANOS

REDUCCIÓN DE PERSONAL

	MARZO 2013	JULIO 2015	DIFERENCIA
ADMINISTRATIVOS	282	259	23
CONDUCTORES	521	449	72
TOTAL	803	708	95

