



# CONSEJO DE ADMINISTRACIÓN

SERVICIOS Y TRANSPORTES O.P.D.

**V.  
INFORME DE ACTIVIDADES  
DEL PERIODO QUE COMPRENDE  
DEL 01 DE FEBRERO AL  
30 DE ABRIL DEL 2016.**



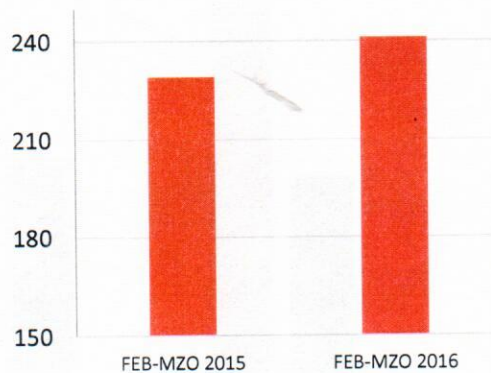


# CONSEJO DE ADMINISTRACIÓN

SERVICIOS Y TRANSPORTES O.P.D.

## DIRECCION JURIDICA

Total de Juicios de la Dirección Jurídica: 241								
Tipo de Juicio	Actor	Demandado	Aut. Responsable	En Proceso	Concluidos	Nuevas	Reinstalaciones	Subrogados
Laborales	0	136	0	136	5	7	1	20
Mercantiles	21	3	0	24	0	0	0	0
Civiles	0	2	0	2	0	1	0	0
Tribunal Fiscal								
Administrativo-Federal	15	0	0	15	0	0	0	0
Administrativos	2	25	0	27	0	1	0	0
Penales	10	1	0	11	0	1	0	0
Amparos	0	0	26	26	0	0	0	0
<b>TOTALES</b>	<b>48</b>	<b>167</b>	<b>26</b>	<b>241</b>	<b>5</b>	<b>10</b>	<b>1</b>	<b>20</b>



PERIODO	JUICIOS ACTIVOS
FEB-MZO 2015	229
FEB-MZO 2016	241

*[Handwritten signatures and initials in blue ink]*



# CONSEJO DE ADMINISTRACIÓN

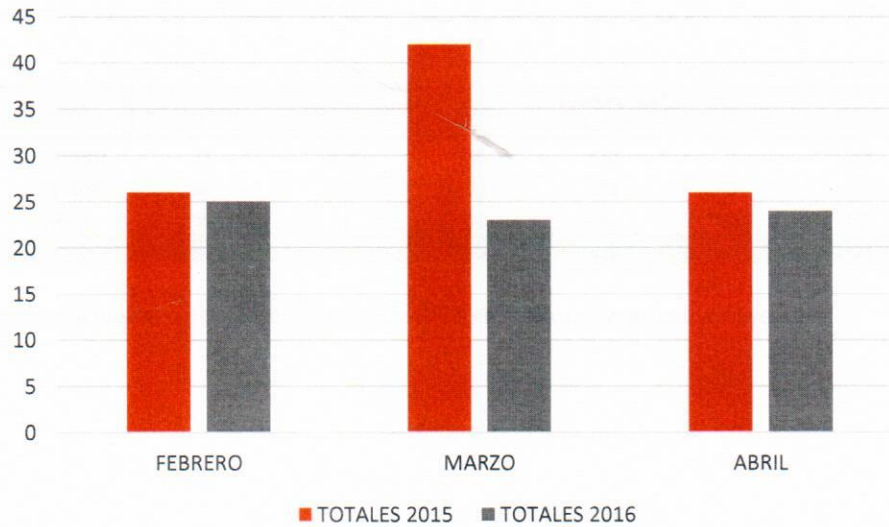
SERVICIOS Y TRANSPORTES O.P.D.

## DEPARTAMENTO DE ACCIDENTES

### CHOQUES ( LAMINAS )

AÑO	MES	CON RESPONSABILIDAD	SIN RESPONSABILIDAD	TOTAL	LESIONADOS
2016	FEBRERO	10	15	25	9*
	MARZO	11	12	23	8
	ABRIL	7	17	24	4
	<b>TOTAL</b>			<b>72</b>	

\*Incluye un homicidio sin responsabilidad



### CHOQUES ( LAMINAS )

MES	TOTALES 2015	TOTALES 2016
FEBRERO	26	25
MARZO	42	23
ABRIL	26	24
<b>TOTAL DEL TRIMESTRE</b>	<b>94</b>	<b>72</b>



# CONSEJO DE ADMINISTRACIÓN

SERVICIOS Y TRANSPORTES O.P.D.

## COMISION MIXTA

### REPORTES RECIBIDOS Y SOLUCIONADOS

AÑO	MESES	AMONESTADOS	SUSPENDIDOS (TEMPORALMENTE)	SUSPENDIDOS (DEFINITIVAMENTE)*	RENUNCIAS VOLUNTARIAS	COBROS	SOBRESEIDOS	TOTAL DE SOLUCIONADOS	RECIBIDOS	EN PROCESO
2016	FEBRERO	153	13	3	11	81	29	290	314	24
	MARZO	75	12	2	8	163	23	283	301	18
	ABRIL	197	35	0	12	48	28	320	359	39
	<b>TOTAL</b>	<b>425</b>	<b>60</b>	<b>5</b>	<b>31</b>	<b>292</b>	<b>80</b>	<b>893</b>	<b>974</b>	<b>81</b>

\* Esos asuntos fueron turnados a la Dirección Jurídica para su seguimiento.

NOTA: Cabe señalar que los reportes en proceso en el trimestre que nos ocupa, son menores a los precisados en el total respectivo, esto es así, en base a la fecha de recepción de los reportes en cuestión, por virtud de la cual se encuentran dentro del término de ley para su resolución, debiendo solucionarse en el mes de Mayo de 2016, de los cuales incluso ya han sido resueltos 22 en lo que va de este mes.

En los meses referidos se recupero la cantidad de \$145,367.66 (CIENTO CUARENTA Y CINCO MIL TRESCIENTOS SESENTA Y SIETE PESOS 66/100 M.N.), lo anterior derivado de diversos cobros (lunas, infracciones, llantas, baterías, espejos banqueteros, diesel, vueltas perdidas, etc.

AÑO	MESES	INSPECCIÓN	OPERACIONES	MTTO	MONITOREO DE RUTAS	DIVERSOS*	TOTAL
2016	FEBRERO	22	127	55	110	0	314
	MARZO	31	125	23	122	0	301
	ABRIL	35	47	76	189	12	359
	<b>TOTAL</b>	<b>88</b>	<b>299</b>	<b>154</b>	<b>421</b>	<b>12</b>	<b>974</b>

\*DIVERSOS: PATRIMONIO, ACCIDENTES, REPORTES, BOLETOS, RECAUDACIÓN, MONITOREO DE UNIDADES.



# CONSEJO DE ADMINISTRACIÓN

SERVICIOS Y TRANSPORTES O.P.D.

## RECAUDACION-OPERACIONES

AÑO	MES	INGRESO LIQUIDACIÓN MENSUAL	UNIDADES OPERANDO AL MES	USUARIOS	PROMEDIO USUARIOS POR UNIDAD	USUARIO TRANSVALE DE \$6/\$7	USUARIO TRANSVALE DE \$3/\$3.50	USUARIO BIENEVALE	UNIDADES PROMEDIO DIARIO	LIQUIDACIÓN PROMEDIO POR UNIDAD
2015	FEBRERO	\$15,496,273	4,282	2,610,099	610	2,499	245,159	189,390	153	\$3,618.93
	MARZO	\$16,706,452	4,941	2,850,213	577	2,782	196,649	349,824	159	\$3,381.19
	ABRIL	\$16,729,568	4,934	2,784,754	564	2,639	179,175	259,933	164	\$3,390.67
2016	FEBRERO	\$15,204,236	4,035	2,461,062	610	4,138	282,476	59,611	139	\$3,768.09
	MARZO	\$15,268,126	4,312	2,485,988	577	5,047	183,046	195,049	139	\$3,541.26
	ABRIL	\$15,705,249	4,339	2,587,953	597	5,000	193,802	252,777	145	\$3,619.97



*[Handwritten signatures and initials in blue ink]*



# CONSEJO DE ADMINISTRACIÓN

SERVICIOS Y TRANSPORTES O.P.D.

## COMBUSTIBLES

### Kilometraje y Diesel

AÑO	MES	KILOMETRAJE RECORRIDO	CONSUMO DE DIESEL MENSUAL	KILOMETRAJE POR LITRO DE DIESEL	UNIDADES OPERANDO MENSUALMENTE
2015	FEBRERO	1'281,071	402,062	3.18	4,282
	MARZO	1'391,770	454,799	3.06	4,941
	ABRIL	1'413,985	453,529	3.11	4,934
2016	FEBRERO	1'089,288	382,175	2.85	5,863
	MARZO	1'161,258	388,093	2.99	6,353
	ABRIL*	848,854	295,445	2.87	4,596

### Ahorro de Gasolina Vehículos Oficiales

AÑO	MES	LITROS CONSUMIDOS	TOTAL EN PESOS
2015	FEBRERO	4,556.16	\$64,697.47
	MARZO	4,928.48	\$69,984.41
	ABRIL	4,781.66	\$67,899.57
2016	FEBRERO	4,102	\$53,982.00
	MARZO	3,979	\$52,376.00
	ABRIL*	3,048	\$40,111.00

### LITROS CONSUMIDOS



### Gas Natural Comprimido (GNC)

AÑO	MES	KILOMETRAJE RECORRIDO DIARIO POR UNIDAD	CONSUMO DE M3 GNC POR UNIDAD PROMEDIO	KILOMETRAJE POR M3 DE GNC	UNIDADES PROMEDIO DIARIO
2016	FEBRERO	84,937	36,719	2.31	10
	MARZO	93,128.00	38,679	2.40	10
	ABRIL*	74,751.00	30,765	2.42	10

\*Por los procesos de facturación, solo se presenta información hasta el 22 de abril del 2016.

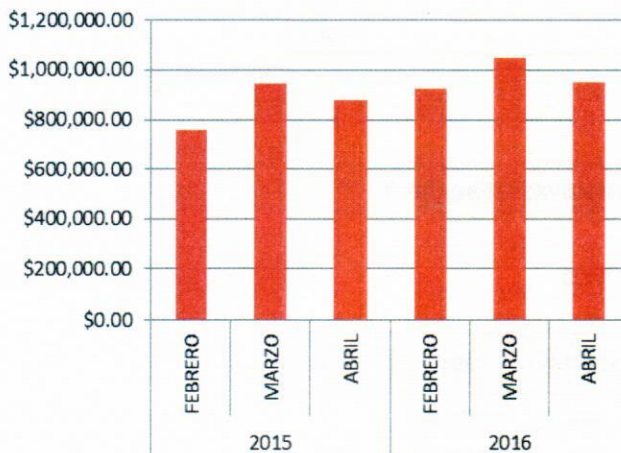


# CONSEJO DE ADMINISTRACIÓN

SERVICIOS Y TRANSPORTES O.P.D.

## SUBROGADO

INGRESOS POR SUBROGATARIOS				
CONCEPTO	FEBRERO	MARZO	ABRIL	TOTAL
Folios	\$ 44,450.00	\$ 45,148.00	\$ 43,780.00	\$ 133,378.00
Interés por Administración	\$ 12,375.22	\$ 22,086.58	\$ 12,753.00	\$ 47,214.80
Administración	\$ 707,268.00	\$ 828,131.20	\$ 788,950.00	\$ 2,324,349.20
Sustitución de unidad	\$ 37,520.00	\$ 18,760.00	\$ 65,660.00	\$ 121,940.00
Pago de gafette	\$ 11,020.00	\$ 8,780.00	\$ 9,055.00	\$ 28,855.00
Derechos de Contratación	\$ -	\$ 18,760.00	\$ -	\$ 18,760.00
Renovación de Contrato	\$ 71,660.00	\$ 54,130.00	\$ 26,745.00	\$ 152,535.00
Cesión de Derechos	\$ 14,330.00	\$ 28,660.00	\$ -	\$ 42,990.00
Complemento de Garantía Convencional	\$ 1,732.00	\$ 500.00	\$ -	\$ 2,232.00
Garantía Convencional	\$ 9,380.00	\$ 18,760.00	\$ -	\$ 28,140.00
Pago por Boletos	\$ 1,380.00	\$ 520.00	\$ 617.00	\$ 2,517.00
Camisas para conductor	\$ 660.00	\$ 990.00	\$ -	\$ 1,650.00
Pago por Juegos de Calcomanías	\$ 2,738.00	\$ 4,074.00	\$ 378.00	\$ 7,190.00
Análisis de Impacto	\$ 8,500.00	\$ -	\$ -	\$ 8,500.00
<b>TOTAL</b>	<b>\$ 923,013.22</b>	<b>\$ 1,049,299.78</b>	<b>\$ 947,938.00</b>	<b>\$ 2,920,251.00</b>



Ingresos por Subrogados		
MES	2015	2016
FEBRERO	\$759,414.40	\$923,013.22
MARZO	\$946,622.20	\$1,049,299.78
ABRIL	\$877,222.60	\$947,938.00
<b>TOTAL DEL TRIMESTRE</b>	<b>\$2,583,259.20</b>	<b>\$2,920,251.00</b>



# CONSEJO DE ADMINISTRACIÓN

SERVICIOS Y TRANSPORTES O.P.D.

## SUBROGADO

### SUPERVISIONES

DIA	FEBRERO	MARZO	ABRIL
	RUTA/MUNICIPIO	RUTA/MUNICIPIO	RUTA/MUNICIPIO
1		161, 162	
3		275F	
6			231C Y 368
7		368	275F
8		368	
10	275B	231C	
11			170B
12			231C
15		ARANDAS	
17		ZAPOTLANEJO	
19	ZAPOTLANEJO		
20			170B
21		170B	170B
22			170B
24		167	
26			371 Y 368 CUT
29			170B, 275F Y 13
30		368	

2

11

13

**TOTAL DE SUPERVISIONES EN EL TRIMESTRE: 26**

### CONTRATOS

AÑO	MES	VIGENTES	EN PROCESO DE ACTUALIZACIÓN	TOTAL
2016	FEBRERO	140	394	534
	MARZO	176	358	534
	ABRIL	278	256	534

*[Handwritten signatures and marks in blue ink, including a large signature and a circular stamp with a diagonal line through it.]*







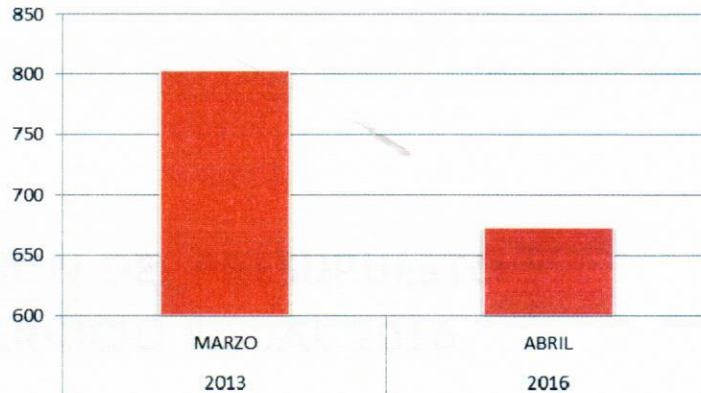
# CONSEJO DE ADMINISTRACIÓN

SERVICIOS Y TRANSPORTES O.P.D.

## RECURSOS HUMANOS

### REDUCCIÓN DE PERSONAL

	MARZO 2013	ABRIL 2016	DIFERENCIA
ADMINISTRATIVOS	282	247	35
CONDUCTORES	521	373	148
<b>TOTAL</b>	<b>803</b>	<b>620</b>	<b>183</b>



**Reducción del 22.78%**

*[Handwritten signatures and initials in blue ink]*

