



CONSEJO DE ADMINISTRACIÓN

SERVICIOS Y TRANSPORTES O.P.D.

**V.
INFORME DE ACTIVIDADES
DEL PERIODO QUE COMPRENDE
DEL 01 DE AGOSTO AL 31 DE OCTUBRE DEL 2016.**



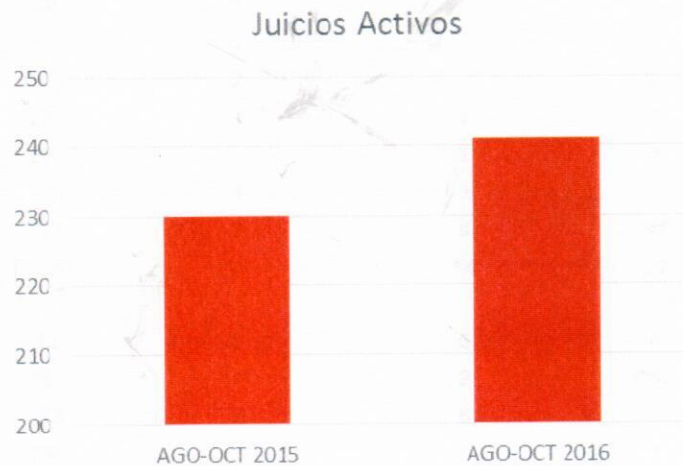


CONSEJO DE ADMINISTRACIÓN

SERVICIOS Y TRANSPORTES O.P.D.

DIRECCION JURIDICA

Total de Juicios de la Dirección Jurídica: 241								
Tipo de Juicio	Actor	Demandado	Aut. Responsable	En Proceso	Concluidos	Nuevas	Reinstalaciones	Subrogados
Laborales	0	136	0	136	0	7	1	20
Mercantiles	21	3	0	24	1	1	0	0
Civiles	0	2	0	2	0	0	0	0
Tribunal Fiscal								
Administrativo-Federal	15	0	0	15	0	0	0	0
Administrativos	2	25	0	27	0	1	0	1
Penales	10	1	0	11	0	0	0	0
Amparos	0	0	26	26	0	0	0	0
TOTALES	48	167	26	241	1	9	1	21



PERIODO	JUICIOS ACTIVOS
AGO-OCT 2015	230
AGO-OCT 2016	241





CONSEJO DE ADMINISTRACIÓN

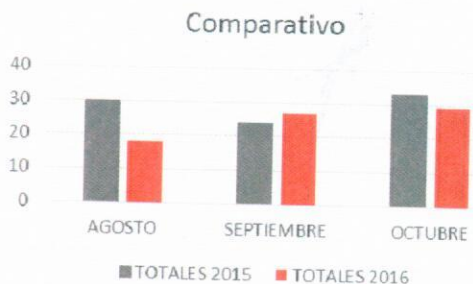
SERVICIOS Y TRANSPORTES O.P.D.

DEPARTAMENTO DE ACCIDENTES

UNIDADES PROPIAS

MES	RUTA	CON RESPONSABILIDAD	SIN RESPONSABILIDAD	TOTAL	LESIONADOS
AGOSTO	13	1	2	3	1
	24	2		2	
	163	2	1	3	1
	231	1	2	3	1
	275	1		1	
	368	1	5	6	1
	TOTAL		8	10	18
SEPTIEMBRE	13	1	1	2	1
	24	1		1	
	161	1		1	
	163	2		2	2
	231	1	1	2	1
	275		1	1	
	368	4	3	7	
	371	3	8	11	2
TOTAL		13	14	27	6
OCTUBRE	13	3	5	8	
	161	1	2	3	
	163	2	6	8	
	231		1	1	1
	275	1	2	3	
	368	1	3	4	1
	371	1	1	2	1
	TOTAL		9	20	29

MES	TOTALES 2015	TOTALES 2016
AGOSTO	30	18
SEPTIEMBRE	24	27
OCTUBRE	33	29
TOTAL DEL TRIMESTRE	87	74





CONSEJO DE ADMINISTRACIÓN

SERVICIOS Y TRANSPORTES O.P.D.

COMISION MIXTA

REPORTES RECIBIDOS Y SOLUCIONADOS

AÑO	MESES	AMONESTADOS	SUSPENDIDOS (TEMPORALMENTE)	SUSPENDIDOS (DEFINITIVAMENTE)*	RENUNCIAS VOLUNTARIAS	COBROS	SOBRESEIDOS	TOTAL DE SOLUCIONADOS	RECIBIDOS	EN PROCESO
2016	AGOSTO	101	21	2	20	89	5	238	281	43
	SEPTIEMBRE	24	85	0	9	187	2	307	268	0
	OCTUBRE	75	21	3	10	76	4	189	215	26
	TOTAL	200	127	5	39	352	11	734	764	69

* Esos asuntos fueron turnados a la Dirección Jurídica para su seguimiento.

NOTA: Cabe señalar que los reportes en proceso en el trimestre que nos ocupa, son menores a los precisados en el total respectivo, esto es así, en base a la fecha de recepción de los reportes en cuestión, concretamente los correspondientes al mes de Octubre, por virtud de la cual se encuentran dentro del término de ley para su resolución, debiendo solucionarse en el mes de Noviembre de 2016, los cuales incluso ya han sido resueltos en su totalidad en lo que va de este mes, sin que sea óbice de lo anterior el hacer notar que en el mes de Septiembre se solucionaron 39 reportes más de los que se recibieron y que corresponden a los que se encontraban en proceso en el mes anterior.

En los meses referidos se recupero la cantidad de \$85,601.69 (OCHENTA Y CINCO MIL SEISCIENTOS UN PESOS 69/100 M.N.) derivado de los cobros remitidos a la Comisión Mixta por las diversas áreas, entre ellas, la Dirección de Operaciones, La Gerencia de Mantenimiento, La Jefatura de Patrimonio, La Jefatura de Recaudación, el Centro de Monitoreo, entre otros.

AÑO	MESES	INSPECCIÓN	OPERACIONES	MTTO	MONITOREO DE RUTAS	DIVERSOS*	TOTAL
2016	AGOSTO	31	67	107	35	5	245
	SEPTIEMBRE	33	112	108	23	8	284
	OCTUBRE	28	87	90	20	10	235
	TOTAL	92	266	305	78	23	764

*DIVERSOS: PATRIMONIO, ACCIDENTES, BOLETOS, RECAUDACIÓN, REDES SOCIALES, VIA TELEFONICA.





CONSEJO DE ADMINISTRACIÓN

SERVICIOS Y TRANSPORTES O.P.D.

RECAUDACION-OPERACIONES

AÑO	MES	INGRESO LIQUIDACIÓN MENSUAL	UNIDADES OPERANDO AL MES	USUARIOS	PROMEDIO USUARIOS POR UNIDAD	USUARIO TRANSVALE DE \$6/\$7	USUARIO TRANSVALE DE \$3/\$3.50	USUARIO BIENEVALE	UNIDADES PROMEDIO DIARIO	LIQUIDACIÓN PROMEDIO POR UNIDAD
2015	AGOSTO	\$16,534,159	4,554	2,650,624	582	2,824	209,112	70,441	147	\$3,630.69
	SEPTIEMBRE	\$16,110,938	4,481	2,668,119	595	3,042	191,970	280,038	149	\$3,595.39
	OCTUBRE	\$16,513,934	4,533	2,744,534	605	3,518	201,668	308,579	146	\$3,643.05
2016	AGOSTO	\$16,628,702	4,487	2,651,069	591	5,871	205,034	93,725	145	\$3,705.97
	SEPTIEMBRE	\$16,420,314	4,292	2,686,561	626	6,024	221,123	232,751	143	\$3,825.80
	OCTUBRE	\$16,888,639	4,416	2,762,977	626	5,900	242,204	228,153	142	\$3,824.42

LIQUIDACIÓN PROMEDIO POR UNIDAD





CONSEJO DE ADMINISTRACIÓN

SERVICIOS Y TRANSPORTES O.P.D.

COMBUSTIBLES

Kilometraje y Diesel

AÑO	MES	KILOMETRAJE RECORRIDO	CONSUMO DE DIESEL MENSUAL	KILOMETRAJE POR LITRO DE DIESEL
2016	AGOSTO	1'242,091	415,796	2.98
	SEPTIEMBRE	1'214,665	389,245	3.12
	OCTUBRE	1'264,710	388,041	3.25

Ahorro de Gasolina Vehículos Oficiales

AÑO	MES	LITROS CONSUMIDOS
2015	AGOSTO	4,591
	SEPTIEMBRE	4,305
	OCTUBRE	4,820
2016	AGOSTO	4,289
	SEPTIEMBRE	4,117
	OCTUBRE	4,279

Gas Natural Comprimido (GNC)

AÑO	MES	KILOMETRAJE RECORRIDO DIARIO POR UNIDAD	CONSUMO DE M3 GNC POR UNIDAD PROMEDIO	KILOMETRAJE POR M3 DE GNC	UNIDADES PROMEDIO DIARIO
2016	AGOSTO	135,787	60,513	2.24	22
	SEPTIEMBRE	190,485	88,281	2.15	27
	OCTUBRE	219,446	104,303	2.10	33





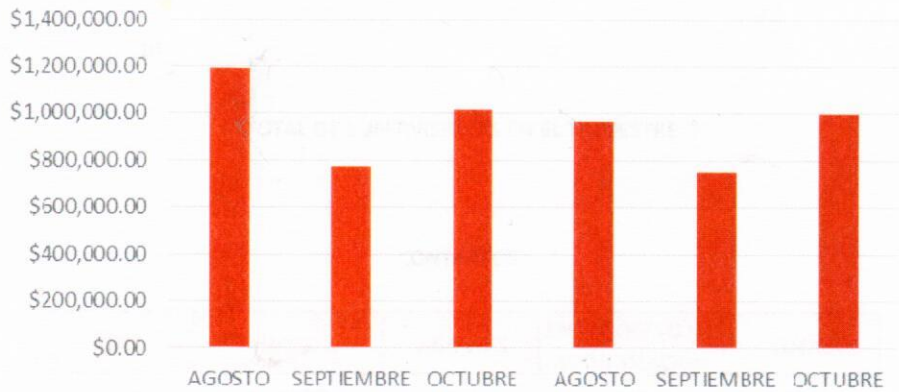
CONSEJO DE ADMINISTRACIÓN

SERVICIOS Y TRANSPORTES O.P.D.

SUBROGADO

INGRESOS POR SUBROGATARIOS					
CONCEPTO	AGOSTO	SEPTIEMBRE	OCTUBRE	TOTAL	
Folios	\$ 31,440.00	\$ 22,821.00	\$ 50,240.00	\$ 104,501.00	
Interés por Administración	\$ 20,475.09	\$ 14,798.12	\$ 15,335.74	\$ 50,608.95	
Administración	\$ 856,725.00	\$ 667,600.00	\$ 807,565.00	\$ 2,331,890.00	
Sustitución de unidad	\$ 46,900.00	\$ 37,520.00	\$ 9,380.00	\$ 93,800.00	
Pago de gafette	\$ 3,960.00	\$ 5,775.00	\$ 11,880.00	\$ 21,615.00	
Derechos de Contratación	\$ -	\$ -	\$ 28,140.00	\$ 28,140.00	
Cesión de Derechos	\$ -	\$ -	\$ 42,990.00	\$ 42,990.00	
Garantía Convencional	\$ -	\$ -	\$ 28,140.00	\$ 28,140.00	
Pago por Boletos	\$ 1,560.00	\$ -	\$ -	\$ 1,560.00	
Camisas para conductor	\$ 660.00	\$ 330.00	\$ -	\$ 990.00	
Pago por Juegos de Calcomanías	\$ 886.00	\$ -	\$ 378.00	\$ 1,264.00	
Publicidad	\$ 500.00	\$ -	\$ 500.00	\$ 1,000.00	
TOTAL	\$ 963,106.09	\$ 748,844.12	\$ 994,548.74	\$ 2,706,498.95	

Ingresos



Ingresos por Subrogados

MES	2015	2016
AGOSTO	\$1,186,589.70	\$963,106.09
SEPTIEMBRE	\$773,963.59	\$748,844.12
OCTUBRE	\$1,013,889.00	\$994,548.74
TOTAL DEL TRIMESTRE	\$2,974,442.29	\$2,706,498.95





CONSEJO DE ADMINISTRACIÓN

SERVICIOS Y TRANSPORTES O.P.D.

SUPERVISIONES

DIA	AGOSTO	SEPTIEMBRE	OCTUBRE
	RUTA/MUNICIPIO	RUTA/MUNICIPIO	RUTA/MUNICIPIO
4	PONCITLÁN, JOCOTEPEC, IXTLAHUACAN		
5			SAN PATRICIO MELAQUE, 275B
6			SAN PATRICIO MELAQUE
7			SAN PATRICIO MELAQUE
8	163		
11	371		
13		275B	
14		275B	
15	170B	275B	
17	368		
18	ARÁNDAS		
24	231C		
25	170B		
26		ZAPOTLANEJO	
27		TEPATITLÁN DE MORELOS, 371	368

10

6

5

TOTAL DE SUPERVISIONES EN EL TRIMESTRE: 21

CONTRATOS

AÑO	MES	VIGENTES	EN PROCESO DE ACTUALIZACIÓN	TOTAL
2016	AGOSTO	189	345	534
	SEPTIEMBRE	196	338	534
	OCTUBRE	213	321	534





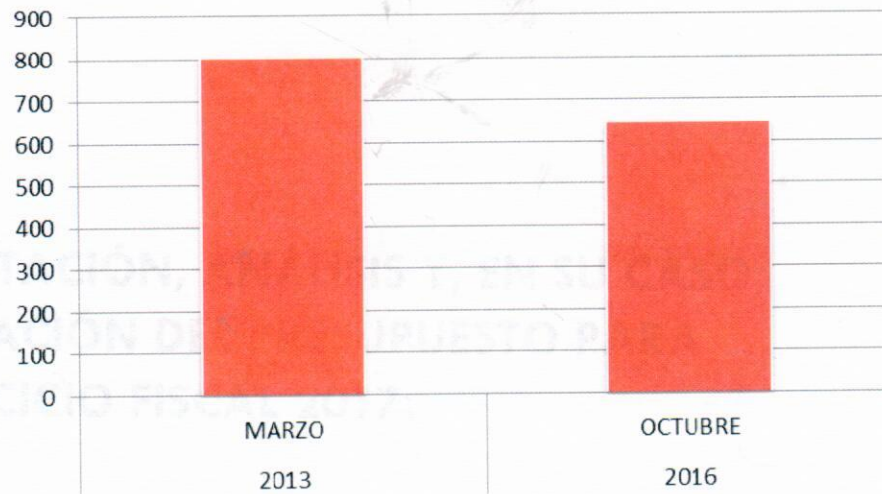
CONSEJO DE ADMINISTRACIÓN

SERVICIOS Y TRANSPORTES O.P.D.

RECURSOS HUMANOS

REDUCCIÓN DE PERSONAL

	MARZO 2013	OCTUBRE 2016	DIFERENCIA
ADMINISTRATIVOS	282	245	37
CONDUCTORES	521	399	122
TOTAL	803	644	159



Reducción del 19.80%

