

5. INFORME DE ACTIVIDADES DE DIRECCIÓN GENERAL

XXVI Y 1RA. SESIÓN ORDINARIA DE JUNTA DIRECTIVA

1 DE MARZO 2016



La Huerta

Instituto Tecnológico Superior

5.1 ACCIONES ACADÉMICAS

A. MATRÍCULA

Matrícula al inicio del Periodo Escolar Febrero a Julio 2016

Carrera	Gen.	Sem.	Gpo.	Turno	Matrícula			
					H	M	Subtotal	Total
Ingeniería en Sistemas Computacionales	2010	12°	A	Mat.	1	1	2	2
	2011	10°	A	Mat.	2	2	4	5
		10°	Cihuatlán	Vesp.	0	1	1	
	2012	8°	A	Mat.	3	4	7	13
		8°	Cihuatlán	Vesp.	2	4	6	
	2013	6°	A	Mat.	8	3	11	11
	2014	4°	A	Mat.	6	1	7	7
		4°	Cihuatlán	Vesp.	4	1	5	5
2015	2°	A	Mat.	11	1	12	12	
TOTAL POR CARRERA					37	18	55	55
Licenciatura en Administración	2011	11°	A	Vesp.	2	0	2	6
		10°	A	Vesp.	3	0	3	
		10°	Cihuatlán	Vesp.	0	1	1	
	2012	9°	A	Vesp.	7	15	22	65
		8°	A	Vesp.	12	16	28	
		8°	Cihuatlán	Vesp.	1	2	3	
		8°	Villa P	Vesp.	4	8	12	
	2013	6°	Tomatlán	Vesp.	9	19	28	68
		6°	Villa P.	Vesp.	5	7	12	
		6°	A	Mat.	12	16	28	
	2014	4°	Cihuatlán	Vesp.	2	8	10	58
		4°	Tomatlán	Vesp.	13	4	17	
		4°	Villa P.	Vesp.	3	5	8	
		4°	A	Mat.	9	14	23	
	2015	2°	Cihuatlán	Vesp.	6	6	12	65
		2°	Tomatlán	Vesp.	9	6	15	
		2°	Villa P.	Vesp.	3	4	7	



La Huerta

Instituto Tecnológico Superior

		2°	A	Mat.	9	22	31	
TOTAL POR CARRERA					109	153	262	262
Ingeniería en Industrias Alimentarias	2013	6°	A	Mat	2	10	12	12
	2014	4°	A	Mat	3	1	4	4
	2015	2°	A	Mat	2	2	4	4
	2016	1°	A	Mat	1	1	1	1
TOTAL POR CARRERA				8	14	22	22	
Ingeniería en Gestión Empresarial	2011	10°	A	Vesp.	2	1	3	3
	2012	8°	Tomatlán	Vesp.	18	15	33	33
	2013	6°	Tomatlán	Vesp.	15	9	24	55
		6°	A	Vesp.	17	14	31	
	2014	4°	Tomatlán	Vesp	11	8	19	33
		4°	A	Vesp	4	10	14	
	2015	2°	Tomatlán	Vesp	10	11	21	25
		2°	A	Vesp	3	1	4	
2016	1°	A	Vesp	0	2	2	2	
TOTAL POR CARRERA					80	71	151	151
Arquitectura	2010	12°	A	Vesp.	7	5	12	12
	2011	10°	A	Vesp.	3	3	6	17
	2012	8°	A	Vesp.	8	3	11	
	2013	6°	A	Vesp.	8	2	10	10
	2014	4°	A	Vesp.	6	5	11	11
	2015	2°	A	Vesp.	8	3	11	11
TOTAL POR CARRERA					40	21	61	61
Ingeniería en Administración	2015	3°	A	MIX	6	9	15	15
		2°	A	MIX	8	10	18	18
	2016	1°	A	MIX	5	11	16	16
TOTAL POR CARRERA					19	30	49	49
TOTAL INSTITUCIONAL					293	307	600	600

Nota: Los datos de la matrícula aquí reportados son parciales debido a que al reporte de esta información no se ha concluido el periodo de altas y bajas, por ello solo son datos parciales.

B. ESTADÍSTICA ESCOLAR

I. Población escolar, aprovechamiento y reprobación Agosto 2015- Enero 2016

Carrera	Población Escolar				Aprovechamiento	Reprobación	
	Inicio Periodo		Fin Periodo			1 M	2 M
	M	H	M	H			
Ingeniería en Sistemas Computacionales	25	52			77.11	10	22
Ingeniería en Industrias Alimentarias	19	11			84.57	3	4
Licenciatura en Administración	211	144			87.81	12	19
Ingeniería en Gestión Empresarial	82	83			84.82	13	12
Arquitectura	24	54			76.87	13	11
Ingeniería en Administración	33	16			76.46	3	29
TOTAL	394	360			84.45	54	97

II. Población escolar, aprovechamiento y deserción Agosto 2015- Enero 2016

Carrera	Población Escolar				Aprovechamiento	Deserción
	Inicio Periodo		Fin Periodo			
	M	H	M	H		
Ingeniería en Sistemas Computacionales	25	52			77.11	5
Ingeniería en Industrias Alimentarias	19	11			84.57	2
Licenciatura en Administración	211	144			87.81	17
Ingeniería en Gestión Empresarial	82	83			84.82	6
Arquitectura	24	54			76.87	6
Ingeniería en Administración	33	16			76.46	12
TOTAL	394	360			84.45	48

C. ACTIVIDADES PARA LA ENSEÑANZA DEL INGLÉS

Actualmente dicha actividad la lleva a cabo por el Instituto de Formación para el Trabajo del Estado de Jalisco (IDEFT), de conformidad a lo siguiente:

Grupos	Nivel	Cantidad de Estudiantes
7	Intro	148
15	Nivel 1	187
1	Nivel 2	28
Total		363

D. ACTIVIDADES DE EDUCACIÓN DUAL

Actualmente el personal del área de investigación está analizando los lineamientos del MODELO DE EDUCACIÓN DUAL emitidos por el Tecnológico Nacional De México, con la finalidad de adecuarlos a las condiciones regionales del sector productivo dentro del ámbito de influencia del ITSH.

En la actualidad los alumnos están desarrollando proyectos de mejora en las empresas que a continuación se mencionarán buscando una forma de entender el MODELO DE EDUCACIÓN DUAL. En estos momentos mediante la vinculación Escuela-Empresa, se está trabajando en un proyecto integral con la empresa “Agua Purificada del Valle” por alumnos de cuatro carreras, y con la empresa AGROINDUSTRIAL FAM, S.P.R. DE R.L. con la finalidad de realizar la capacitación de los empresarios sobre el proceso de elaboración de una salsa de tomate con la adición de conservadores químicos y resolver así una problemática de mercado que aqueja a los productores de tomate de cascara de la localidad de Colola, Municipio de Aquila Michoacán, quienes año con año ven frustrados sus esfuerzos en el campo, por los bajos precios del mercado en el tiempo de cosecha.

En el proyecto integral con la empresa “Agua Purificada del Valle”, se involucran alumnos y docentes de las carreras de Industrias Alimentarias, Sistemas Computacionales, Licenciatura en Administración y Arquitectura.

CARRERA	NOMBRE DE LA EMPRESA	No. de Alumnos	Fecha de inicio
Sistemas Computacionales	Agua Purificada del Valle	5	Noviembre
Lic. en Administración		6	Noviembre
Industrias Alimentarias		5	Agosto
Arquitectura		5	Octubre

E. IMPULSO DE MODALIDADES FLEXIBLES

El Instituto Tecnológico Superior de La Huerta, cuenta con la Carrera de Ingeniería en Administración Modalidad Semipresencial, ésta cabe en las Modalidades Flexibles ya que se ofertan las materias por bloques de tal forma que el alumno se puede desempeñar cómodamente en su trabajo y cumplir con las actividades que cada materia demanda.

Actualmente contamos con los grupos de 1ro Y 2do semestre los cuales nos dan un total de 49 y estos están distribuidos de la siguiente manera 1er semestre 31 alumnos y 2do semestre 18 alumnos que tienen sus actividades de Lunes a Viernes en la plataforma y asisten los Sábados a asesorías, estas no afectan en sus calificaciones por lo que no son obligatorias y le permite al alumno ajustarse dependiendo sus necesidades personales y académicas.

F. PROYECTOS DE INVESTIGACIÓN Y DESARROLLO TECNOLÓGICO

Se cuenta con 12 proyectos de investigación y 32 alumnos participantes de conformidad a la siguiente tabla:

NOMBRE DEL PROYECTO	NO. DE ALUMNOS PARTICIPANTES
Impacto económico y social del ITSH en La Huerta, Jalisco	2
Aplicaciones de software "MAPLE" a alumnos Ingeniería en gestión Empresarial"	2
"Estudio de la Responsabilidad Social Empresarial en la industria hotelera en la zona Costalegre"	2
Propuesta de Infraestructura para una empresa eco responsable.	3
Sistema de información para Planta de producción, distribución y ventas	4
Implementación de estrategias para el desarrollo económico de las empresas talabarteras de La Huerta, Jalisco.	2
Análisis y Diseño de red de Telecomunicaciones en la Sierra de Cuautitlán de García Barragán.	2
Sistema de Información para tutorías en el Instituto Tecnológico Superior de La Huerta.	2
Desarrollo del proceso de elaboración de una salsa de tomate con la adición de conservadores químicos a la empresa Agroindustrial FAM.	3
Capacitación e implementación de buenas prácticas de higiene y sanidad	4
Implementación de grupos de facilitación para el fortalecimiento del Programa Institucional de Tutorías	4
Curso Remedial, una opción para mejorar el aprovechamiento académico en la asignatura de Ecuaciones Diferenciales del plan de estudios 2010 en el ITSH	2
Total	32

2.- Ya se cuenta con el registro del ITSH ante el CONACYT, con el número de constancia 2015/21120.

3.- 7 docentes ya cuentan con el registro del Curriculum Vitae Único (CVU) ante el CONACYT.

4.- Se constituyó el Comité Institucional de Investigación y Posgrado, el cual está integrado por un docente de cada carrera y nombrado por su Academia, a través del cual se están llevando actividades encaminadas a la investigación y evaluación de proyectos.

5.- Se está trabajando con un Proyecto Integral vinculado con el sector productivo privado, específicamente con la empresa “Agua purificada del valle”, en donde participan 21 alumnos de las carreras de Sistemas computacionales, Administración, Industrias Alimentarias y Arquitectura y asesorados por el Comité Institucional de Investigación y Posgrado; desarrollando cada carrera un proyecto que permita a la empresa un cambio de imagen, mejoramiento de la infraestructura y desarrollo de software para interactuar con su clientela. Actualmente ya se firmó el Convenio de Colaboración con La Empresa “Agua Purificada del Valle”.

6.- Se firmará un Convenio de Colaboración con una Empresa Agroindustrial denominada “Agroindustrial FAM” en este mes de octubre. Esta empresa está integrada por productores de Tomate de Cáscara del Estado de Michoacán; y la finalidad del proyecto es elaborar una fórmula de conservadores para la salsa de tomate. Dicho proyecto será trabajado por 3 Alumnos y 3 docentes de la carrera de Industrias Alimentarias, todo se pretende desarrollar en un periodo de 6 meses a partir del mes de octubre.

7.- Actualmente se cuenta con 2 profesores de tiempo completo dedicado a la investigación y generación de proyectos, y por un periodo de tres meses, 11 profesores de las diferentes carreras dedicaran un promedio de 4 horas diarias a la investigación Científica y Tecnológica y a la generación de proyectos.

8. Se firmó convenio con la empresa AGROINDUSTRIAL FAM de SPR DE RL mediante la vinculación Escuela-Empresa, con la finalidad de realizar la capacitación de los empresarios sobre el proceso de elaboración de una salsa de tomate con la adición de conservadores químicos y resolver así una problemática de mercado que aqueja a los productores de tomate de cascara de Colola, Municipio de Aquila Michoacán, quienes año con año ven frustrados sus esfuerzos en el campo, por los bajos precios del mercado en el tiempo de cosecha.

En este proyecto se involucran lo siguiente:



La Huerta

Instituto Tecnológico Superior

CARRERA	NOMBRE DE LA EMPRESA	No. de Alumnos	Fecha de inicio
Industrias Alimentarias	Agroindustrial FAM de SPR de RL	3	Septiembre

Por el desarrollo de este proyecto, el ITSH cobró por la capacitación y formulación de la salsa de tomate, la cantidad de \$26,600.00 pesos; y los alumnos adicionalmente recibieron como gratificación por parte de la empresa, \$6,300.00 pesos.

G. ACTIVIDADES EXTRACURRICULARES

Actividades culturales	Número de alumnos participantes		
	Hombres	Mujeres	Total
Danza Folclórica	51	68	119
Pintura	8	15	23
Eventos cívicos	50	30	80
Teatro	10	18	28
Escolta	7	8	15
TOTAL	126	139	265

Actividades deportivas

Actividades deportivas	Número de alumnos participantes		
	Hombres	Mujeres	Total
Ajedrez	8	0	8
Basquetbol	20	18	38
Futbol soccer	82	74	156
Voleibol	35	38	73
TOTAL	145	130	275

5.2 ACCIONES DE VINCULACIÓN

A. RESIDENCIAS PROFESIONALES

RESIDENCIAS PROFESIONALES AGOSTO 2015 A ENERO 2016				
	HOMBRES	MUJERES	TOTAL	INSTITUCIONES BENEFICIADAS
INGENIERÍA EN GESTIÓN EMPRESARIAL	2	7	9	7
ARQUITECTURA	7	2	9	7
INGENIERÍA EN INDUSTRIAS ALIMENTARIAS	2	6	8	7
INGENIERÍA EN SISTEMAS COMPUTACIONALES	5	3	8	8
LICENCIATURA EN ADMINISTRACIÓN	18	37	55	38
TOTALES	34	55	89	67



Se adicionan los Convenios de Colaboración en materia de Residencias Profesionales

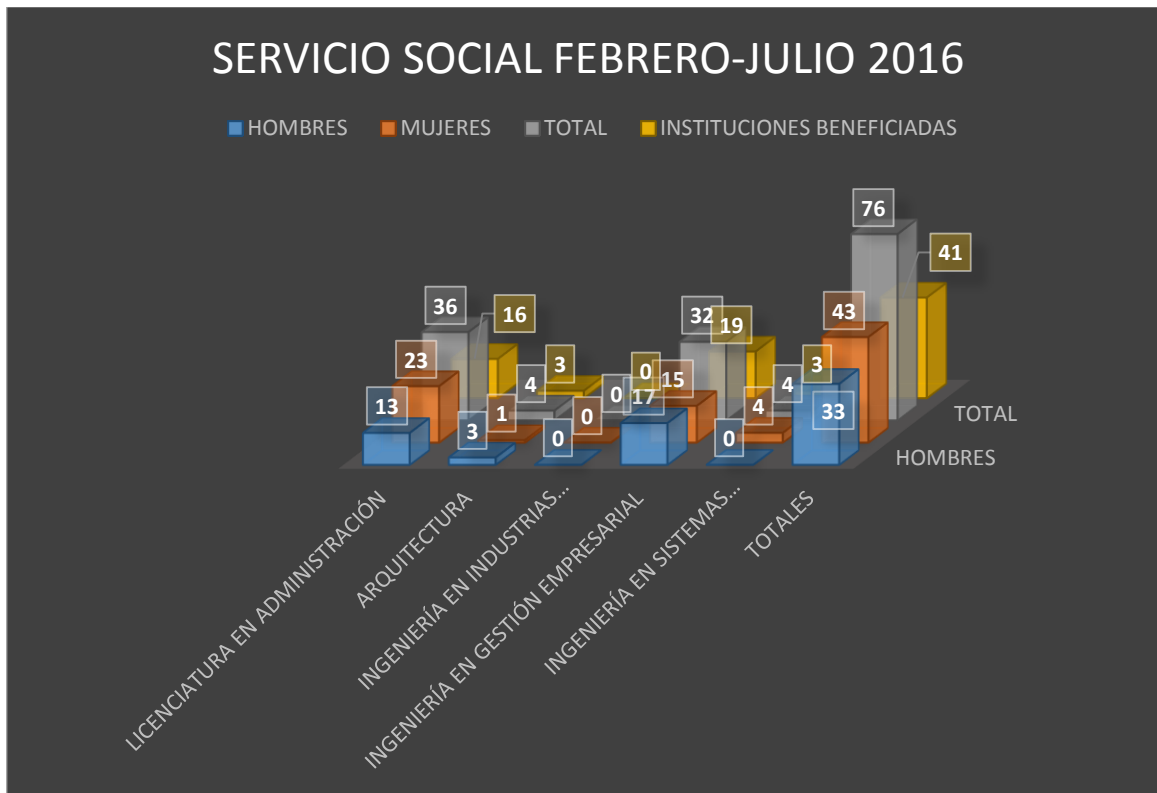
Alimentos La Concordia S.A. de C.V.
Hotel Gladis
Llantas y servicios "El Tigre"
Restaurant y Albercas Isis
Corporativo Cañedo Díaz S.A. de C.V.
Tienda de ropa y novedades Betty
Materiales Hermanos Garcia
Ingenio José María Morelos S.A. de C.V.
Distribuidora ESGO

B. SERVICIO SOCIAL

Al mes de febrero de 2016, el Departamento de Servicios Escolares reporte que 06 alumnos de la carrera de Arquitectura; 33 de Ingeniería en Gestión Empresarial; 05 de Ingeniería en Sistemas Computacionales y 45 de la Licenciatura en Administración cumplen con el requisito de los 70% de los créditos aprobados y por ende, susceptibles de prestar el servicio social.

Al 15 de febrero de esta anualidad, la totalidad de los alumnos mencionados en el párrafo que antecede, se encuentran cumpliendo con esta obligación representando en consecuencia el 100% de cumplimiento.

Carrera	Número de Alumnos			Instituciones Beneficiadas
	Hombres	Mujeres	Total	
LICENCIATURA EN ADMINISTRACIÓN	13	23	36	16
ARQUITECTURA	3	1	4	3
INGENIERÍA EN INDUSTRIAS ALIMENTARIAS	0	0	0	0
INGENIERÍA EN GESTIÓN EMPRESARIAL	17	15	32	19
INGENIERÍA EN SISTEMAS COMPUTACIONALES	0	4	4	3
TOTAL	33	43	76	41



C. VISITAS A EMPRESAS

Al cierre del periodo escolar agosto 2015 a enero 2016 se realizaron siete visitas a empresas por parte de nuestros alumnos y se recibieron seis visitas

Visitas Recibidas		Visitas Realizadas	
Institución	Número de Alumnos	Institución/Empresa	Número de Alumnos
Primaria Valentín Gómez Farías	21	Bebidas Tecomates Del Valle	10
Secundaria Vicente Guerrero	38	Instituto Nacional de Investigaciones Forestales, Agrícolas y Pecuarias (INIFAP)	22
Primaria Revolución Mexicana	54	Instituto Mexicano de la Propiedad Industrial	30



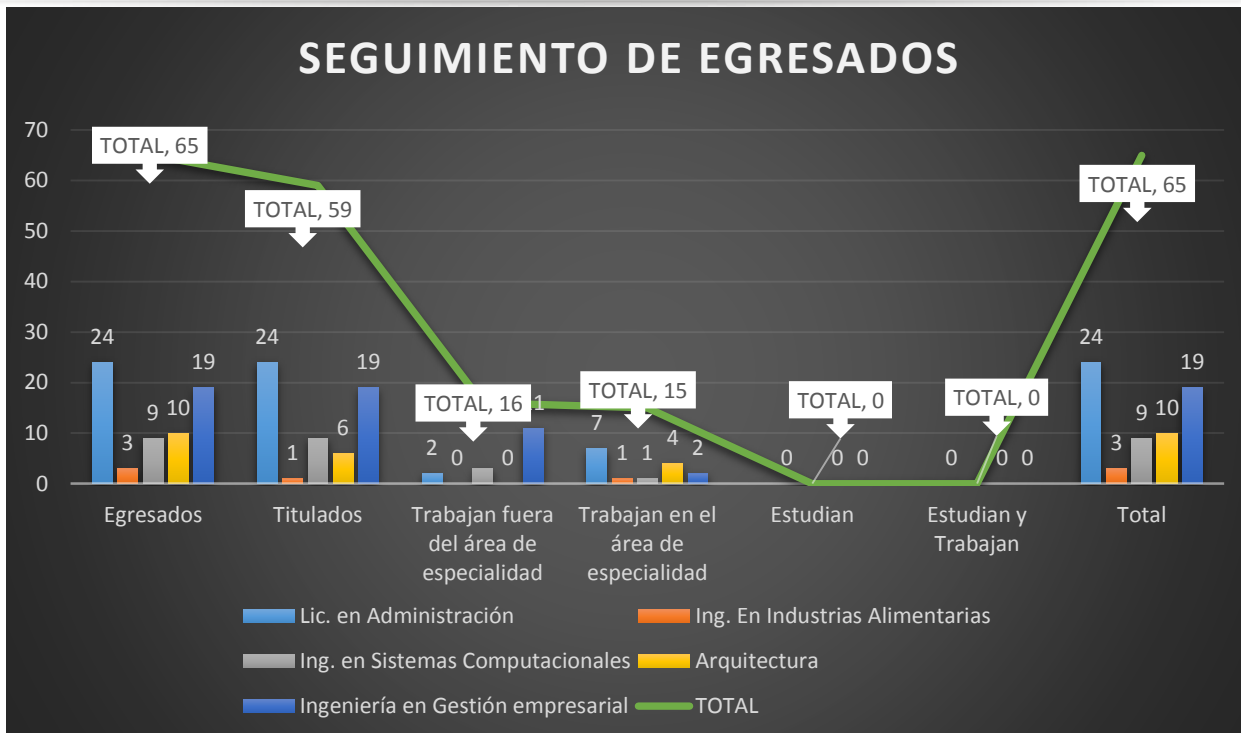
La Huerta

Instituto Tecnológico Superior

Primaria Plan de Ayala	70	VERSA, Muebles para Oficina	40
Secundaria No. 165	34	Agencia Aduanal Hugo Herrera/Ámbar Sámano	25
Primaria Aquiles Serdán	49	Mundo "José Cuervo"	33
		IBM Campus Guadalajara	25
TOTAL	266	TOTAL	185

D. SEGUIMIENTO DE EGRESADOS

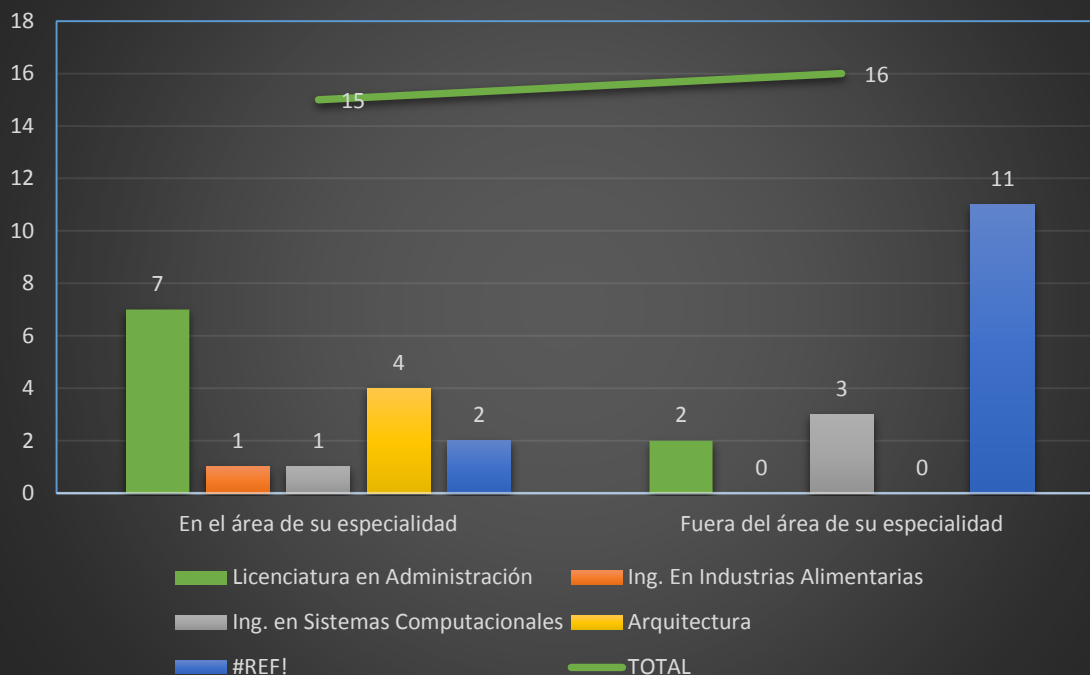
Carrera	Egresados	Titulados	Trabajan fuera del área de especialidad	Trabajan en el área de especialidad	Estudian	Estudian y Trabajan	Total
Lic. en Administración	24	24	2	7	0	0	24
Ing. En Industrias Alimentarias	3	1	0	1	0	0	3
Ing. en Sistemas Computacionales	9	9	3	1	0	0	9
Arquitectura	10	6	0	4	0	0	10
Ingeniería en Gestión empresarial	19	19	11	2	0	0	19
TOTAL	65	59	16	15	0	0	65



E. COLOCACIÓN DE EGRESADOS

Carrera	Tiempo promedio de colocación: 6 meses	
	En el área de su especialidad	Fuera del área de su especialidad
Licenciatura en Administración	7	2
Ing. En Industrias Alimentarias	1	0
Ing. En Gestión Empresarial.	1	3
Ing. en Sistemas Computacionales	4	0
Arquitectura	2	11
TOTAL	15	16

COLOCACIÓN DE EGRESADOS



F. CONVENIOS CON EL SECTOR PRODUCTIVO Y SOCIAL

Convenios Establecidos	Empresa	Vigencia	Motivo	Alumnos participantes	Docentes participantes	Resultado obtenido *
1	Agua Purificada del Valle	ilimitada	Para el Fortalecimiento y Desarrollo de los Programas de Vinculación Escuela - Empresa	21	4	
1	Agroindustrial FAM, SPR de RL	ilimitada	Para el fortalecimiento y Desarrollo de los Programas de Vinculación Escuela - Empresa	3	3	
TOTAL				24	7	

G. ACTIVIDADES DE EMPRENDURISMO

Nombre del proyecto	Carrera	Número de alumnos participantes	Número de docentes participantes
Grupo Forrajero Jirosto	Lic en Administración	4	1

En este programa se está llevando a cabo la asesoría y conformación de una empresa llamada “Grupo Forrajero Jirosto” del municipio de Villa Purificación, Jalisco, integrada por 4 alumnos de la carrera de Administración, los cuales están recibiendo la capacitación del INADEM con la finalidad de acceder a los recursos que este organismo otorga a las empresas incubadas.

Así mismo, se elaboró un curso sobre Emprendurismo para impartirlo a todos los alumnos de las diferentes carreras que imparte el ITSH, con la finalidad de despertar el interés para el desarrollo e incubación de empresas, como una opción de trabajo en la región. Dicho curso se llevó a cabo el día 7 de octubre de 2015 con alumnos de la carrera de Sistemas Computacionales.

H. PROGRAMA SCRATCH

Siguiendo con la aplicación de este programa se realizó la impartición de dos talleres a las siguientes escuelas de nivel secundaria:

Escuela	Fecha	Actividad	Impartición	
			Docentes	Alumnos
Escuela Secundaria Técnica #22	05 de Noviembre de 2015	Actividad programada en el Plan de Trabajo de la Academia	1	4
Escuela Secundaria Técnica #22, Módulo la Concepción	23 de Noviembre de 2015	Actividad programada en el Plan de Trabajo de la Academia	1	4

Dentro del marco de la 22ª Semana Nacional de Ciencia y Tecnología se implementarán varios talleres en las diferentes escuelas de educación media superior y uno de ellos es del Programa Scratch, las escuelas EMS en donde se aplicará dicho taller serán las siguientes:

Escuela	Fecha	Actividad	Impartición	
			Docentes	Alumnos
COBAEJ Extensión Cruz de Loreto	11 de Noviembre de 2015	Caravana de la Ciencia	1	4
U de G Módulo Morelos	10 de Noviembre de 2015	Caravana de la Ciencia	1	4
U de G La Huerta, CECyTEJ Módulo La Huerta	6 de Noviembre de 2015	Semana Nacional de Ciencia y Tecnología	1	4

I. ACCIONES DEL PATRONATO

Se retomaron los trabajos para la constitución de una Asociación Civil que permita su incorporación al padrón estatal de instituciones de asistencia social privadas lo que permitirá:

- a) Obtener apoyos y beneficios previstos por el Código de Asistencia Social del Estado.
- b) Cumplir el requisito indispensable para la obtención del registro ante el SAT como donataria autorizada para expedir recibos deducibles.
- c) Cumplir con el requisito indispensable para participar en convocatorias que otorgan apoyos y estímulos públicos a programas asistenciales.

Para lo anterior, se llevó a cabo reunión de trabajo con personal del IJAS a quienes se les entregó el proyecto del acta constitutiva que de constituirse se denominaría **“PATRONATO DE APOYO A ESTUDIANTES DEL INSTITUTO TECNOLÓGICO SUPERIOR DEL MUNICIPIO DE LA HUERTA”**, que irá seguido de las palabras ASOCIACIÓN CIVIL o de sus iniciales "A.C."

A la fecha, estamos a la espera que del Departamento Jurídico del IJAS nos realicen las observaciones al mencionado proyecto a efecto de proseguir con las acciones.

Asimismo informo a esta H. Junta Directiva que el Patronato del Instituto no ha sesionado en espera de los resultados de la constitución de la segunda Asociación Civil.

J. CAMPAÑAS DE PROMOCIÓN, DIFUSIÓN Y CAPACITACIÓN DE ALUMNOS. (PERIODO FEBRERO A JULIO DE 2016)

Actividad	Medios	Costo	Beneficio
Promoción			
Se promocionó la oferta educativa a través de visitas domiciliarias en las localidades de Ayotitlán, Telcruz y rancherías del Municipio de Cuautitlán de G.B., Jal.	Personal administrativo y académico. Vehículos institucionales. Artículos promocionales	\$1,533.00	Egresados(as) de educación media superior que radican en zonas de alta marginalidad y no tienen la disponibilidad para trasladarse a estas instalaciones y conocer la oferta educativa y servicios.
Promoción de la oferta educativa a través de visitas domiciliarias en las localidades de Paticojo y Cedros del Municipio de Manzanillo, Col.	Personal administrativo y académico. Vehículos institucionales. Artículos promocionales	\$3,930.00	
Se realizaron pláticas inductivas para la carrera de Ingeniería en Administración en los Ayuntamientos de Casimiro Castillo, Purificación y el Ingenio José Ma. Morelos	Personal administrativo, vehículos institucionales	\$460.00	Egresados de educación media superior que por diversas causas no pueden cursar una carrera profesional en la modalidad presencial.

Captación de alumnos por carrera periodo febrero a julio 2016:

Carrera	Hombre	Mujer	Total
Ingeniería en Industrias Alimentarias	1	1	2
Ingeniería en Gestión Empresarial	0	2	2
Ingeniería en Administración	5	11	16
Totales	6	14	20

Nota: Las demás programas educativos autorizados no se abrieron para el periodo escolar febrero a julio de 2016.

5.2 ACCIONES DE PLANEACIÓN

A. RESULTADOS DE LOS INDICADORES DE MEDICION, CIERRE DEL CICLO ESCOLAR AGOSTO 2014 – JULIO 2015

INDICADORES BASICOS INSTITUCIONALES	ITS	JALISCO	NACIONAL
	CICLO 2014-2015	CICLO 2013-2014	CICLO 2013-2014
ALUMNOS			
% DE ATENCION A LA DEMANDA EN EL PRIMER SEMESTRE (2)	78.13	85.37	83.30
% DESERCIÓN (3)	13.68	8.35	7.23
% REPROBACIÓN TOTAL O INSTITUCIONAL (4)	10.92	11.88	13.16
% EFICIENCIA TERMINAL (5)	60.38	37.51	48.27
% TITULACIÓN (6)	88.89	59.04	69.08
% ALUMNOS PARTICIPANTES EN RESIDENCIAS PROFESIONALES (7)	92.65	93.25	84.50
% ALUMNOS BECARIOS (8)	80.20	46.43	45.64
% DE BAJA TEMPORAL	1.28	4.45	4.57
DOCENTES			
No. DE ALUMNOS POR PERSONAL DOCENTE (10)	13.76	15	22
% DE DOCENTES EN CURSOS DE FORMACIÓN (11)	80.39	80.50	79.23
% DE DOCENTES EN CURSOS DE ACTUALIZACIÓN (12)	60.78	78.34	73.75
% DE DOCENTES CON POSGRADO (13)	29.41	36.40	40.11
% DE DOCENTES EN PROGRAMAS DE ESTIMULOS (14)	11.76	16.87	20.53
% DE DOCENTES EVALUADOS (15)	100	98.63	97.02
EXTENSION Y VINCULACION			
% DE ALUMNOS EN SERVICIO SOCIAL (16)	100	92.64	84.06
% DE ALUMNOS EN ACTIVIDADES DEPORTIVAS (17)	31.34	28.37	32.55
% DE ALUMNOS EN ACTIVIDADES CULTURALES (18)	23.65	20.20	25.04
% ALUMNOS EN PROGRAMAS DE EMPRENDEDORES (19)	35.47	12.66	11.65
% DE ALUMNOS EN PROGRAMAS DE INNOVACIÓN TECNOLÓGICA (20)	4.27	16.07	11.43
% EGRESADOS EN EL SECTOR LABORAL (21)	67.65	52.21	52.68
% EFICIENCIA DE CONVENIOS (22)	100	89.13	87.02
INVESTIGACION			
% DE ALUMNOS PARTICIPANTES EN PROYECTOS DE INVESTIGACIÓN (23)	1.14	2.38	4.43
% DE DOCENTES PARTICIPANTES EN PROYECTOS DE INVESTIGACIÓN (24)	9.80	12.45	21.27
% DE INVESTIGADORES MIEMBROS DEL SISTEMA NACIONAL DE INVESTIGADORES (25)	0	9.76	8.82
% DE PRESUPUESTO PARA PROYECTOS DE INVESTIGACIÓN (26)	0.72	2.06	2.11
ADMINISTRACION			
% DE COBERTURA EN EL ENTORNO (27)	20.44	5.89	2.01
% AULAS OCUPADAS (28)	100	94.19	96.93
No. DE VOLUMEN POR ALUMNO (29)	6.66	5	5
No. DE ALUMNO POR COMPUTADORA (30)	7.31	3	7
No. DE ALUMNOS POR PERSONAL ADMINISTRATIVO (31)	12.10	17	24
% PARTICIPANTES EN CAPACITACIÓN ADMINISTRATIVA (32)	81.03	65.78	80.77
COSTO POR ALUMNO (\$) (DIVIDIDO ENTRE 1000) (33)	38.14	29.23	26.27

B. CALENDARIO DEL CICLO ESCOLAR 2015-2016

Se anexa al presente formato de calendario escolar.

C. INFRAESTRUCTURA

Se anexa al presente formato de infraestructura.

D. RESULTADOS DE LA PROGRAMACIÓN DETALLADA 2015-2016

Mediante número de oficio MO0.1/3158/15 del Tecnológico Nacional de México de fecha 26 de octubre del presente, se nos dio a conocer los resultados de la Programación Detallada (PRODET) 2015-2016, con un monto correspondiente a la aportación Federal de \$124,141.60 (Ciento Veinticuatro Mil Ciento Cuarenta y un Pesos 60/100 M.N)

E. SEGUIMIENTO DE ACREDITACIÓN DE PLANES Y PROGRAMAS DE ESTUDIO.

Actualmente ya se iniciaron los trabajos de autoevaluación con la asignación de actividades y conformación de las comisiones de acreditación de las carreras de Lic. en Administración e Ing. en Sistemas Computacionales.

Programa	Acreditación/ Vigencia	Posible de acreditarse (aún no en proceso)	Posible de acreditarse (en proceso)	No cumple los requisitos
----------	---------------------------	---	---	-----------------------------

Licenciatura en Administración		2016		
Ingeniería en Sistemas Computaciona les		2016		

F. CERTIFICACIÓN DE PROCESOS

CERTIFICACIONES LOGRADAS						
Ciclo Escolar 2015-2016						
Certificación obtenida	Proceso y/o área certificada	Fecha de certificación	Fecha de Recertificación	Bajo que Norma	Organismo Certificador	Vencimiento
ISO 9001:2008 NMX-CC-9001- IMNC-2008	Proceso Educativo: Académico-Vinculación Planeación, Administración de los recursos y Calidad	02-abr-08	8-Sep-14	ISO 9001:2008 SGC	International Northern Registrar	8/09/2017
ISO 14000:2004 NMX-SAA-14001- IMNC-2004	Proceso Educativo: Académico-Vinculación Planeación, Administración de los recursos y Calidad	27-jul-11	8-Sep-14	ISO 14001:2004 SGA	International Northern Registrar	8/09/2017
Sistema de Gestión de Equidad de Género MEG: 2003:MEGINMUJ ERES11/060-96	Administrativo	Julio-octubre 2012	En proceso	SGEG MEG:2003	Instituto Nacional de las Mujeres	



G. REPORTE DE HORAS CLASE AUTORIZADAS CONTRA HORAS CLASE ASIGNADAS

Horas Semana Mes	Personal Docente Por Género			Profesores (as) con Horas de Asignatura asignadas Ciclo Escolar 2015-2016 Feb-Jul-2016	Horas Semana Mes autorizadas	Diferencia entre horas asignadas y horas Autorizadas
	H	M	T			
Asignatura " A "	29	17	46	1200	1230	30
Total Personal Docente	29	17	46			

H. MATRÍCULA DE UNIDADES ACADÉMICAS O CIDES

MATRÍCULA DE UNIDADES ACADÉMICAS				
Ciclo Escolar 2015 - 2016 Periodo Feb-Jul 2016				
PROGRAMA	MUNICIPIO	Matrícula total en aulas a distancia		
		Hombres	Mujeres	Total
Lic. en Administración (2010)	VILLA PURIFICACIÓN	15	24	39
Lic. en Administración (2010)	CIHUATLÁN	9	17	26
Lic. en Administración (2010)	TOMATLÁN	31	29	60
Ing. en Sistemas Computacionales (2010)	CIHUATLÁN	6	6	12
Ing. en Gestión Empresarial (2009)	TOMATLÁN	54	43	97
TOTAL		115	119	234

Nota: Los datos de la matrícula aquí reportados son parciales debido a que al reporte de esta información no se ha concluido el periodo de altas y bajas, por ello solo son datos parciales.

5.3 ACTIVIDADES ADMINISTRATIVAS

A. INFORME DE AVANCE EN MATERIA DE AUSTERIDAD

				
---	---	---	---	---

CIERRE DEL EJERCICIO PRESUPUESTAL 2015
ORGANISMO: Instituto Tecnológico Superior de La Huerta
INFORME DEL CIERRE DEL PROGRAMA DE AUSTERIDAD 2015

PRESENTADO EN LA XXVI Y 1RA. SESION ORDINARIA DE LA H. JUNTA DIRECTIVA DE FECHA 01 DE MARZO 2016.

PARTIDA	DENOMINACIÓN	PRESUPUESTO AUTORIZADO	EJERCIDO	% EJERCIDO	AHORRO	ESTRATEGIA
2111	Materiales, útiles y equipos menores de oficina	\$157,893.64	\$77,017.28	48.78%	\$80,876.36	Generación de compras consolidadas de material de oficina
2121	Materiales y útiles de impresión y reproducción	\$13,626.14	\$12,014.28	88.17%	\$1,611.86	Generación de compras consolidadas
2611	Combustibles, lubricantes y aditivos para vehículos destinados a servicios públicos y la operación de programas públicos	\$10,500.00	\$4,280.00	40.76%	\$6,220.00	Uso regulado del parque vehicular
2214	Productos alimenticios para el personal en las instalaciones de las dependencias y entidades	\$46,250.00	\$34,446.75	74.48%	\$11,803.25	Uso racional de dicha partida
2216	Productos alimenticios para el personal derivado de actividades extraordinarias	\$0.00	\$0.00	#iDIV/0!	\$0.00	No se presupuesto dicha partida
2231	Utensilios para el servicio de alimentación	\$3,349.57	\$1,388.49	41.45%	\$1,961.08	Uso racional de dicha partida
2711	Vestuario y uniformes	\$220,613.74	\$219,757.36	99.61%	\$856.38	Generación de compras consolidadas
3111	Servicio de energía eléctrica	\$540,309.50	\$409,418.00	75.77%	\$130,891.50	Aplicación de objetivos, metas y acciones para el uso eficiente de la energía eléctrica por medio del Sistema de Gestión Ambiental
3141	Servicio telefónico tradicional	\$64,648.50	\$43,526.00	67.33%	\$21,122.50	Aplicación eficiente del uso de la telefonía
3232	Arrendamiento de equipo y bienes informáticos	\$15,000.00	\$0.00	0.00%	\$15,000.00	No se contrato el servicio requerido
3621	Difusión por radio, televisión y otros medios de mensajes comerciales para promover la venta de bienes o servicios	\$0.00	\$0.00	#iDIV/0!	\$0.00	No se presupuesto dicha partida
3631	Servicios de creatividad, preproducción y producción de publicidad, excepto internet	\$0.00	\$0.00	#iDIV/0!	\$0.00	No se presupuesto dicha partida
3661	Servicio de creación y difusión de contenido exclusivamente a través de internet	\$0.00	\$0.00	#iDIV/0!	\$0.00	No se presupuesto dicha partida
3691	Otros servicios de información	\$0.00	\$0.00	#iDIV/0!	\$0.00	No se presupuesto dicha partida
3711	Pasajes aéreos nacionales	\$104,497.25	\$57,443.88	54.97%	\$47,053.37	Aplicación del manual de viáticos expedido por el Ejecutivo del Gobierno del Estado
3721	Pasajes terrestres nacionales	\$401,892.25	\$317,168.60	78.92%	\$84,723.65	Aplicación del manual de viáticos expedido por el Ejecutivo del Gobierno del Estado
3751	Viáticos en el país	\$393,943.08	\$316,466.60	80.33%	\$77,476.48	Aplicación del manual de viáticos expedido por el Ejecutivo del Gobierno del Estado
TOTALES		\$1,972,523.67	\$1,492,927.24	75.69%	\$479,596.43	

1. TABULADOR DE VIÁTICOS:

En la sesión ordinaria XXIV acuerdo SO/24/06/2015 la H. Junta Directiva se da por enterada de la aplicación del Manual de Viáticos expedido por el Ejecutivo Estado de Jalisco el pasado 7 de julio en el periódico Oficial del Estado para dar cumplimiento al artículo 30 y segundo transitorio fracción IV de la Ley de Austeridad y Ahorro del Estado de Jalisco y sus Municipios; mismo que contiene las erogaciones en el Estado de Jalisco, en la República Mexicana y en el extranjero, bajo los criterios de Austeridad y Ahorro.

2. PROGRAMA DE OPTIMIZACIÓN DE LA ESTRUCTURA ORGANICA:

Nos informaron por correo electrónico de la Secretaría de Innovación Ciencia y Tecnología que con el acompañamiento de la Dirección General de Innovación Gubernamental (DGIG) de esa Subsecretaría, área normativa responsable de diseñar y aplicar la normatividad en la materia en las diferentes dependencias y entidades del Ejecutivo Estatal, que se realizaran las líneas de acción siguientes:

1. La DGIG llevará a cabo un análisis del marco normativo para determinar un programa de trabajo puntual.
2. Se integrarán equipos de trabajo con los enlaces que designe cada ITS con tareas divididas que participarán en talleres bajo el acompañamiento de especialistas de la DGIG, el ITS de La Huerta asigno el enlace.

Objetivo: Concluir los MOP a más tardar en diciembre.

Para dar cumplimiento al artículo 12 y segundo transitorio fracción I de la Ley de Austeridad y Ahorro del Estado de Jalisco y Sus Municipios.

B. INFORME DE SEGUIMIENTO A LAS OBSERVACIONES POR PARTE DE CONTRALORÍA DEL ESTADO

EJERCICIO	SEGUIMIENTO Y ACCIONES	TOTAL DE OBSERVACIONES	NÚMERO DE OBSERVACIONES SOLVENTADAS	NÚMERO DE OBSERVACIONES PENDIENTES DE SOLVENTAR	OBSERVACIONES
Del a) 01/11/2011 al 31/12/2011 b) 01/01/2012 al 31/12/2012 c) 01/01/2013 al 31/12/2013 y eventos posteriores.	En el mes de mayo 2015 se presentaron en la Contraloría los acuses de recibo de las notificaciones pendientes y los periódicos por los cuales se notificaron a los probables responsables.	75	- 0 -	75	En el mes de mayo, concluyeron los trabajos de notificación a los probables responsables de las observaciones.

Resumen del total de observaciones desglosadas por tipo y monto.

75	Total de observaciones determinadas		
34	Administrativas		
21	Riesgo Daño Patrimonial	Importe riesgo daño patrimonial	\$1'259,406.60
15	Daño Patrimonial	Importe daño patrimonial	\$673,333.39
5	Desviación de Recursos	Importe desviación de recursos	\$121,151.07
36	Relevantes	Importe Total	\$2'053,891.06

No.	Nombre del probable responsable	Tipo y número de observación				Forma de notificación	Estado actual
		Administrativa	Riesgo daño patrimonial	Daño patrimonial	Desviación de recursos		
1	Lic. Joaquín González Lara	1.1, 1.2, 1.3, 1.4, 1.5, 1.6, 1.7, 1.8, 1.9, 1.10, 1.11, 1.12, 2.2, 3.1, 5.1, 5.2, 5.3, 5.4, 5.7, 5.10, 8.19, 8.20, 9.12	1.13, 2.1, 4.1, 5.5, 5.6, 5.8, 7.1, 8.3, 8.22, 8.23, 9.3, 9.11	5.9, 6.7, 8.4, 8.11, 8.13, 8.14	8.17, 8.21	Citatorio y Cedula de notificación	Por ser hechos propios del probable responsable, se ignora si solventó las observaciones ante la Contraloría
2	Mtro. David Avalos Cueva	1.3, 1.4, 1.5, 1.6, 1.9, 1.10, 1.11, 1.12, 3.1, 5.1, 5.2, 5.3, 5.7	1.13, 4.1, 5.5, 5.6, 5.8, 7.1, 8.1, 8.3	8.4, 8.5, 8.8, 8.9	8.2, 8.6, 8.7	Personal	Por ser hechos propios del probable responsable, se ignora si solventó las observaciones ante la Contraloría
3	Ing. Aldo Boni Oregon Hinojosa	1.1, 1.2, 1.3, 1.4, 1.5, 1.6, 1.9, 1.10, 1.11, 1.12	1.13, 5.5, 5.6, 5.8, 5.11, 7.1, 9.3, 9.11	9.5		Personal	Se presentaron ante Contraloría las solventaciones en tiempo y forma.
4	L.C.P. Carlos Humberto García Barragán	1.3, 1.4, 1.6, 1.9, 1.10, 1.11, 3.2, 5.1, 5.2, 5.3, 5.7, 5.10, 8.15, 8.16, 8.19, 8.20, 9.2, 9.8, 9.9, 9.12	4.1, 5.5, 5.6, 5.8, 5.11, 6.1, 6.2, 6.3, 6.4, 6.5, 6.6, 8.1, 8.3, 8.22, 8.23, 9.1, 9.11	5.9, 6.7, 8.4, 8.5, 8.8, 8.9, 8.10, 8.11, 8.12, 8.13, 8.14, 8.18	8.2, 8.6, 8.7, 8.17, 8.21	Personal	Se presentaron ante Contraloría las solventaciones en tiempo y forma.
5	Lic. Aurelio Quezada García	1.6, 1.11, 1.12, 5.1, 5.2, 5.3, 5.7, 8.19, 8.20, 9.4, 9.10	1.13, 5.5, 5.6, 5.8, 7.1, 8.3	8.4, 8.10, 8.11, 8.12, 8.13, 8.14	8.17	Citatorio y Cedula de notificación	Por ser hechos propios del probable responsable, se ignora si solventó las observaciones ante la Contraloría
6	Ing. José Antonio Gloria Morales	1.7, 1.8, 9.4				Edictos	Por ser hechos propios del probable responsable, se ignora si solventó las observaciones ante la Contraloría



La Huerta

Instituto Tecnológico Superior

7	L.C.P. Dunia González Martínez	3.2, 5.1, 5.2, 5.10, 8.15, 8.16, 8.19, 8.20	4.1, 5.5, 5.6, 5.11, 6.1, 6.2, 6.3, 6.4, 6.5, 6.6, 7.1, 8.1, 8.3, 8.22, 8.23, 9.1	5.9, 6.7, 8.4, 8.5, 8.7, 8.17, 8.21	8.2, 8.6, 8.7, 8.17, 8.21	Personal	Se presentaron ante Contraloría las solventaciones en tiempo y forma.
8	Ing. Luis Fernando Ortiz Hernández	5.1, 5.2, 5.3				Personal	Se presentaron ante Contraloría las solventaciones en tiempo y forma.
9	Rafael Medina Solórzano	8.15				Personal	Se presentaron ante Contraloría las solventaciones en tiempo y forma.
10	Gabino Reyes Rivera	8.16				Personal	Se presentaron ante Contraloría las solventaciones en tiempo y forma.
11	L.C.P. Salvador Vázquez Guerrero	9.2, 9.8, 9.9, 9.12	9.11			Personal	Se presentaron ante Contraloría las solventaciones en tiempo y forma.
12	C. Emilia Vaca Serrano	9.8	7.1			Personal	Se presentaron ante Contraloría las solventaciones en tiempo y forma.
13	Miembros Junta Directiva		1.13	9.6, 9.7		Personal/e dictos	En las notificaciones personales, la SICyT solventó las observaciones. En las notificaciones por edictos, por ser hechos propios se ignora si el probable responsable solventó las observaciones ante la Contraloría
14	Ing. Ramón De Niz García		5.11			Personal	Se presentaron ante Contraloría las solventaciones en tiempo y forma.
15	L.C.P. Azucena Osorio Real		6.1, 6.2, 6.3, 6.4, 6.5, 6.6			Personal	Se presentaron ante Contraloría las solventaciones en tiempo y forma.
16	Ing. Miriam Monroy Álvarez		7.1			Personal	Se presentaron ante Contraloría las solventaciones en tiempo y forma.
17	L.C.P. Yuridia Gómez Vargas		7.1			Personal	Se presentaron ante Contraloría las solventaciones en tiempo y forma.

EJERCICIO	SEGUIMIENTO Y ACCIONES	TOTAL DE OBSERVACIONES	NUMERO DE OBSERVACIONES SOLVENTADAS	NUMERO DE OBSERVACIONES PENDIENTES DE SOLVENTAR	OBSERVACIONES
Del 01/01/2014 al 31/12/2014 y eventos posteriores.	En el mes de agosto de 2015 se presentaron personal de la Contraloría para realizar la auditoría al ejercicio 2014 de este Instituto.	0	- 0 -	0	A la fecha no se ha recibido el informe de auditoría del ejercicio 2014 de este Instituto.

C. INFORME FINANCIERO