



V.
**INFORME DE ACTIVIDADES
DEL PERIODO QUE COMPRENDE
DEL 01 DE MAYO AL 31 DE JULIO DEL 2014.**

[Handwritten signatures in blue ink]

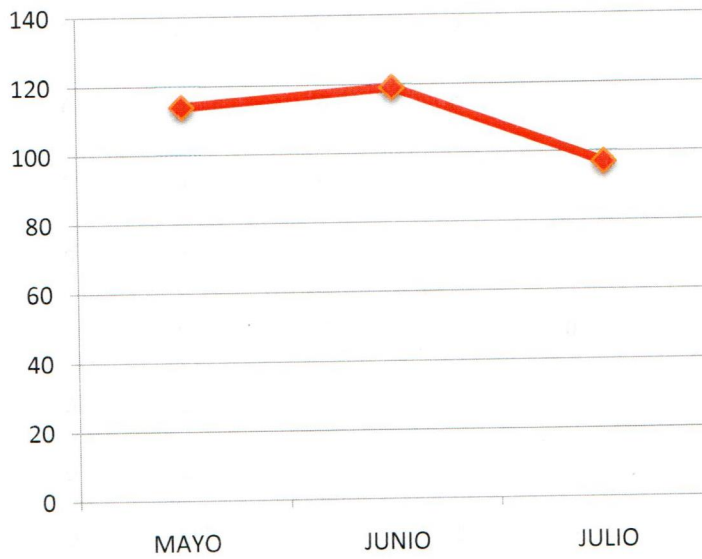




GERENCIA DE MANTENIMIENTO

PROMEDIO DIARIO DE UNIDADES EN TALLER

MAYO	JUNIO	JULIO
114	119	97



DIRECCION JURIDICA

Total de Juicios de la Dirección Jurídica: 200

Tipo de Juicio	Actor	Demandado	En Proceso	Concluidos	Nuevas	Reinstalaciones	Subrogados
LABORALES	0	134	134	17	18	1	21
MERCANTILES	0	3	3	0	1	0	0
CIVILES	0	0	0	0	0	0	0
TRIBUNAL FISCAL Y ADMINISTRATIVO FEDERAL	3	0	3	4	0	0	0
ADMINISTRATIVO	2	24	26	1	0	0	0
PENAL	10	0	10	0	0	1	0
AMPAROS	24-Q	24-TP	24	1	0	0	0
DEMANDAS NUEVAS LABORAL MAYO	0	0	0	0	0	6	0
DEMANDAS NUEVAS LABORAL JUNIO	0	0	0	0	0	12	0
DEMANDAS NUEVAS LABORAL JULIO	0	0	0	0	0	0	0
DEMANDAS NUEVAS ADMINISTRATIVOS MAYO	0	0	0	0	0	0	0
DEMANDAS NUEVAS ADMINISTRATIVOS JUNIO	0	0	0	0	0	0	0
DEMANDAS NUEVAS ADMINISTRATIVOS JULIO	0	0	0	0	0	0	0
AMPAROS NUEVOS MAYO	0	0	0	0	0	0	0
AMPAROS NUEVOS JUNIO	0	0	0	0	0	0	0
AMPAROS NUEVOS JULIO	0	0	0	0	0	0	0
REINSTALACIONES LABORALES MAYO	0	0	0	0	0	0	0
REINSTALACIONES LABORALES JUNIO	0	0	0	0	0	1	0
REINSTALACIONES LABORALES JULIO	0	0	0	0	0	0	0
TOTALES	15	185	200	23	20	1	21

CABE MENCIONAR QUE EN LA ANTERIOR SESION DEL CONSEJO DE ADMINISTRACION SE TENIAN COMO JUICIOS ACTIVOS 195.



DEPARTAMENTO DE ACCIDENTES

CHOQUES (LAMINAS)

AÑO	MES	CON RESPONSABILIDAD	SIN RESPONSABILIDAD	TOTAL
2014	MAYO	21	13	34
	JUNIO	17	24	41
	JULIO	28	17	45
	TOTAL			120*

*Derivado de un mayor número de unidades circulando e inicio del temporal de lluvias.

TOTAL DE CHOQUES



[Handwritten signatures and initials in blue ink]





COMISION MIXTA

REPORTES RECIBIDOS Y SOLUCIONADOS

AÑO	MESES	AMONESTADOS	SUSPENDIDOS (TEMPORALMENTE)	SUSPENDIDOS (DEFINITIVAMENTE)	RENUNCIAS VOLUNTARIAS	COBROS	SOBRESEIDOS	TOTAL DE SOLUCIONADOS	RECIBIDOS	EN PROCESO
2014	MAYO	103	71	5	5	68	22	274	218	0
	JUNIO	95	10	11	7	71	51	245	312	78
	JULIO	121	44	0	9	35	13	222	336	114**
	TOTAL	319	125	16*	21	174	86	741	866	192

* Esos asuntos fueron turnados a la Dirección Jurídica para su seguimiento.

** Al día de hoy se han resuelto 87 de los 114 asuntos en proceso del mes de julio.

EN LOS TRES MESES REFERIDOS SE RECAUDO LA CANTIDAD DE \$141,722.22 (CIENTO CUARENTA Y UN MIL SETECIENTOS VEINTIDOS PESOS 22/100 M.N.), POR DIVERSOS COBROS (LUNAS, INFRACCIONES, LLANTAS, BATERIAS, ESPEJOS BANQUETEROS, DIESEL, VUELTAS PERDIDAS, ETC.)

AÑO	MESES	INSPECCIÓN	OPERACIONES	MTTO	MONITOREO DE RUTAS	DIVERSOS*	TOTAL
2014	MAYO	48	57	22	84	7	218
	JUNIO	66	126	43	63	14	312
	JULIO	88	101	67	50	30	336
	TOTAL	202	284	132	197	51	866

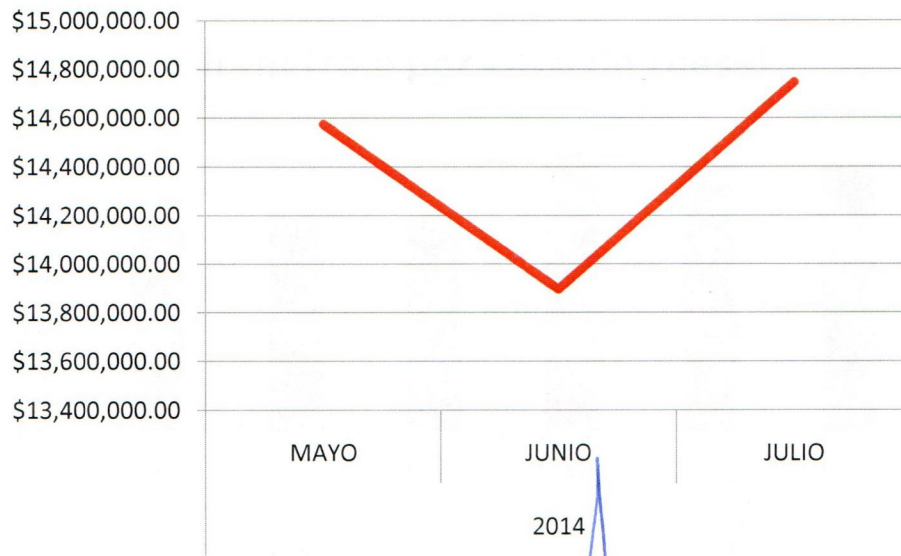
*DIVERSOS: PATRIMONIO, ACCIDENTES, REPORTES, BOLETOS, RECAUDACIÓN.





RECAUDACION-OPERACIONES

AÑO	MES	INGRESO LIQUIDACIÓN MENSUAL	UNIDADES OPERANDO AL MES	USUARIOS	PROMEDIO USUARIOS POR UNIDAD	USUARIO TRANSVALE DE \$6	USUARIO TRANSVALE DE \$3	USUARIO BIENEVALE	UNIDADES PROMEDIO DIARIO	LIQUIDACIÓN PROMEDIO POR UNIDAD
2014	MAYO	\$14,572,757.00	4,346	2,739,916	530	2,187	216,979	264,719	140	\$3,354.14
	JUNIO	\$13,895,587.00	4,463	2,583,702	579	2,187	141,332	163,416	144	\$3,113.51
	JULIO	\$14,745,270.00	4,626	2,689,177	581	2,497	234,279	70,143	149	\$3,187.48



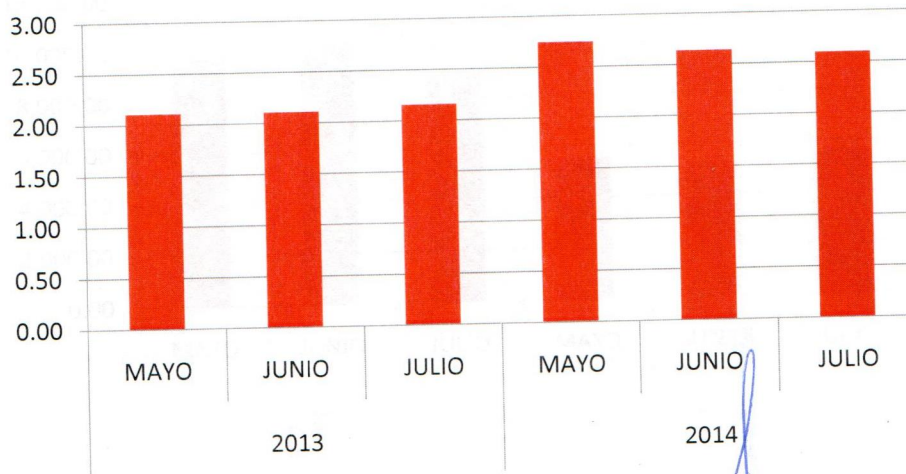


COMBUSTIBLES

Kilometraje y Diesel

AÑO	MES	KILOMETRAJE RECORRIDO	CONSUMO DE DIESEL MENSUAL (LTS)	KILOMETRAJE POR LITRO DE DIESEL	UNIDADES OPERANDO MENSUALMENTE
2013	MAYO	1,186,851.00	562,165	2.11	179
	JUNIO	1,173,719.00	554,026	2.11	182
	JULIO	1,236,657.00	570,822	2.16	183
2014	MAYO	1,183,879.00	431,640	2.74	140
	JUNIO	1,130,058.00	427,244	2.64	144
	JULIO	1,187,577.00	455,473	2.60	149

Kilometraje por Litro de Diesel



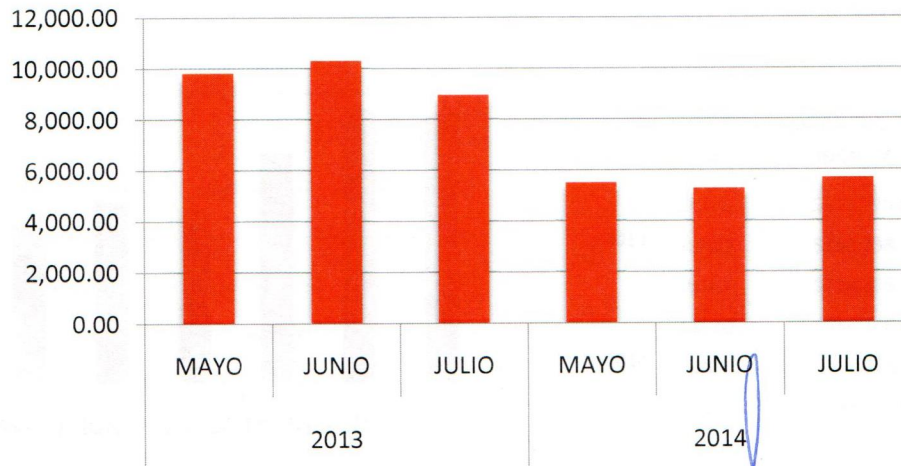


COMBUSTIBLES

Ahorro de Gasolina
Vehículos Oficiales

AÑO	MES	LITROS CONSUMIDOS	TOTAL EN PESOS
2013	MAYO	9,839.00	\$100,095.93
	JUNIO	10,297.00	\$105,562.92
	JULIO	8,954.00	\$92,498.15
2014	MAYO	5,500.35	\$70,454.82
	JUNIO	5,286.80	\$67,403.29
	JULIO	5,694.33	\$73,167.92

LITROS CONSUMIDOS



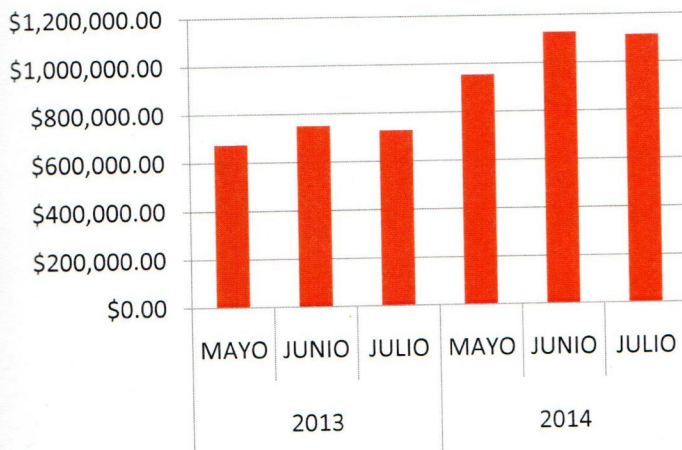
[Handwritten signatures and initials in blue ink]





SUBROGADO

INGRESOS POR SUBROGATARIOS				
CONCEPTO	MAYO	JUNIO	JULIO	TOTAL
Folios	\$ 17,985.00	\$ 18,885.00	\$ 64,862.00	\$ 101,732.00
Interés por Administración	\$ 14,938.00	\$ 21,729.93	\$ 20,952.00	\$ 57,619.93
Administración	\$ 570,082.00	\$ 685,494.00	\$ 699,517.00	\$ 1,955,093.00
Sustitución de unidad	\$ 35,600.00	\$ 26,700.00	\$ 80,100.00	\$ 142,400.00
Pago de gafete	\$ 6,720.00	\$ 10,200.00	\$ 8,160.00	\$ 25,080.00
Derechos de Contratación	\$ 62,300.00	\$ 80,100.00	\$ 35,600.00	\$ 178,000.00
Renovación de Contrato	\$ 80,600.00	\$ 39,000.00	\$ 75,400.00	\$ 195,000.00
Cesión de Derechos	\$ 94,640.00	\$ 121,680.00	\$ 54,080.00	\$ 270,400.00
Complemento de Garantía Convencional	\$ 741.00	\$ 1,482.00	\$ 2,223.00	\$ 4,446.00
Pago mensualidad	\$ 8,200.00	\$ 12,300.00	\$ 8,200.00	\$ 28,700.00
Garantía Convencional	\$ 62,300.00	\$ 80,100.00	\$ 35,600.00	\$ 178,000.00
Pago por Boletos	\$ -	\$ 4,427.00	\$ 6,583.00	\$ 11,010.00
Camisas para conductor	\$ -	\$ 18,220.00	\$ 18,480.00	\$ 36,700.00
Pago por Juegos de Calcomanías	\$ -	\$ 6,659.00	\$ 3,379.00	\$ 10,038.00
TOTAL	\$ 954,106.00	\$ 1,126,976.93	\$ 1,113,136.00	\$ 3,194,218.93



Ingresos por Subrogados			
AÑO	MES	INGRESO	TOTAL
2013	MAYO	\$673,776.00	\$2,153,352.00
	JUNIO	\$750,938.00	
	JULIO	\$728,638.00	
2014	MAYO	\$954,106.00	\$3,194,218.00
	JUNIO	\$1,126,976.93	
	JULIO	\$1,113,136.00	

[Handwritten signatures and initials in blue ink]





SUBROGADO

SUPERVISIONES

DÍA	MAYO	JUNIO	JULIO
2			275A
5		275-A 275-B	
9	COCULA Y EL GRULLO		
12		275-A 275-B	
15	231C		
31			170B
TOTAL	2	2	2

CONTRATOS

AÑO	MES	VIGENTES	EN PROCESO DE ACTUALIZACIÓN	TOTAL
2014	MAYO	257	277	534
	JUNIO	287	247	534
	JULIO	315	219	534

(Handwritten signatures and marks in blue ink)

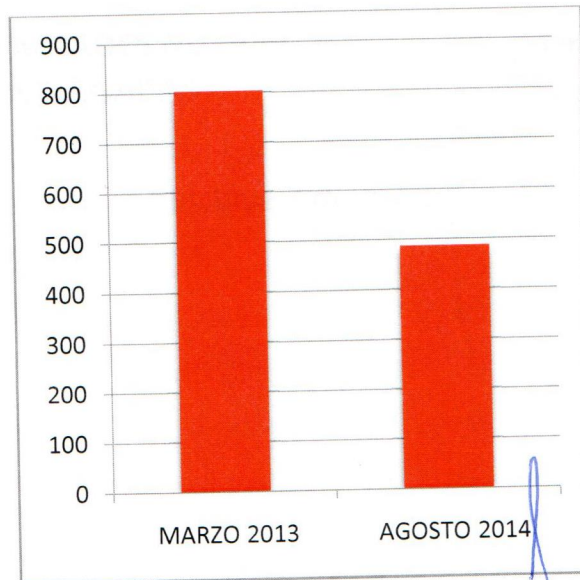




RECURSOS HUMANOS

REDUCCIÓN DE PERSONAL

	MARZO 2013	AGOSTO 2014	DIFERENCIA
ADMINISTRATIVOS	282	254	28
CONDUCTORES	521	432	89
TOTAL	803	686	117





PATRIMONIO

PATRIMONIO ANTERIOR

TOTAL UNIDADES	270
UNIDADES DE ENAJENACIÓN	20
UNIDADES DE DONACIÓN	20
TOTAL	230

UNIDADES NUEVAS ENTREGADAS	110*
-------------------------------	------

*Incluye 7 de rampa