



DIRECCIÓN JURÍDICA

Tabla: Total de Muestras de la Dirección Jurídica 2015

Categoría	Activo	Inactivo	En Proceso	Reservado	Almacenado	Eliminado	En Litigio	En Espera
Administración	0	130	0	140	14	25	0	24
Administración	23	0	0	14	0	0	0	0
Administración	0	0	0	1	0	0	0	0
Administración	0	0	0	0	0	0	0	0
Administración	11	0	0	11	0	0	0	0
Administración	0	0	0	0	0	0	0	0
Administración	7	24	0	20	0	0	0	0
Administración	16	0	0	31	0	1	0	0
Administración	0	0	20	26	0	0	0	0
Administración	14	130	20	229	14	22	0	24

En la presente sesión del Consejo de Administración se tomaron como sujetos activos 222.

**V.
INFORME DE ACTIVIDADES
DEL PERIODO QUE COMPRENDE
DEL 01 DE FEBRERO AL
30 DE ABRIL DEL 2015.**

ACTOR: [Firma]

DEMANDADO: [Firma]

DEMANDANTE: [Firma]

DEMANDADO: [Firma]

[Firma]

[Firma]

[Firma]

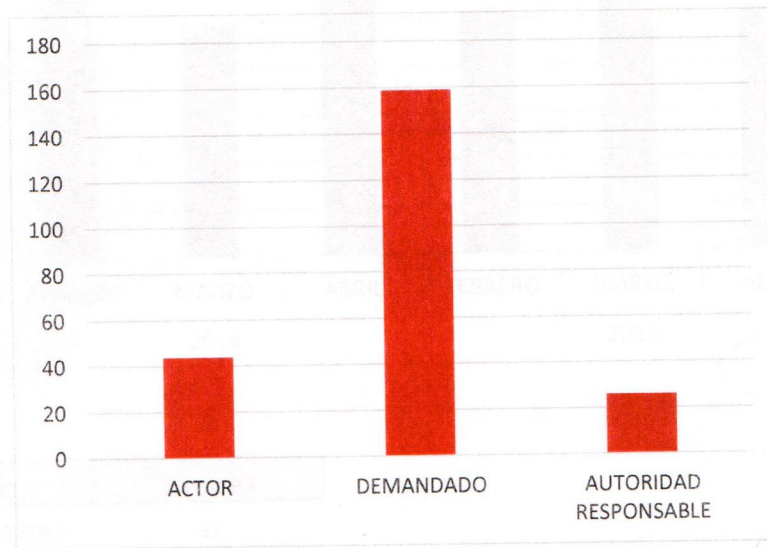
[Firma]



DIRECCION JURIDICA

Total de Juicios de la Dirección Jurídica: 229								
Tipo de Juicio	Actor	Demandado	Autoridad Responsable	En Proceso	Concluidos	Nuevas	Reinstalaciones	Subrogados
Laborales	0	130	0	130	14	15	0	21
Mercantiles	21	3	0	24	0	0	0	0
Civiles	0	1	0	1	0	0	0	0
Tribunal Fiscal								
Administrativo-Federal	11	0	0	11	0	5	0	0
Administrativos	2	24	0	26	0	1	0	0
Penales	10	1	0	11	0	1	0	0
Amparos	0	0	26	26	0	0	0	0
TOTALES	44	159	26	229	14	22	0	21

CABE MENCIONAR QUE EN LA ANTERIOR SESION DEL CONSEJO DE ADMINISTRACION SE TENIAN COMO JUICIOS ACTIVOS 222.



[Handwritten signatures and scribbles in blue and brown ink]

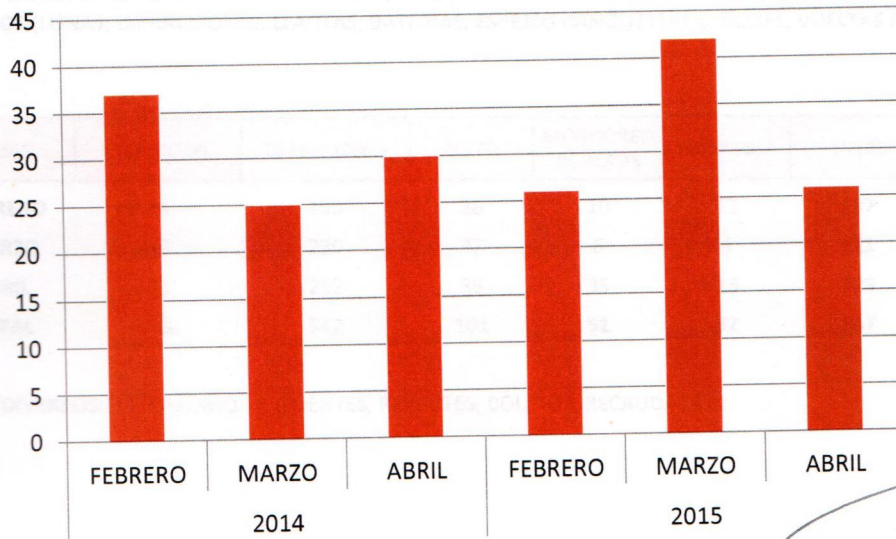


DEPARTAMENTO DE ACCIDENTES

CHOQUES (LAMINAS)

AÑO	MES	CON RESPONSABILIDAD	SIN RESPONSABILIDAD	TOTAL	LESIONADOS
2015	FEBRERO	13	13	26	7
	MARZO	20	22	42	9
	ABRIL	9	17	26	16*
	TOTAL			94	

*Incluye un homicidio sin responsabilidad



AÑO	MES	TOTALES
2014	FEBRERO	37
	MARZO	25
	ABRIL	30
2015	FEBRERO	26
	MARZO	42
	ABRIL	26





COMISION MIXTA

REPORTES RECIBIDOS Y SOLUCIONADOS

AÑO	MESES	AMONESTADOS	SUSPENDIDOS (TEMPORALMENTE)	SUSPENDIDOS (DEFINITIVAMENTE)	RENUNCIAS VOLUNTARIAS	COBROS	SOBRESEIDOS	TOTAL DE SOLUCIONADOS	RECIBIDOS	EN PROCESO
2015	FEBRERO	63	16	0	9	21	35	144	187	43
	MARZO	57	164	0	10	61	38	330	321	0
	ABRIL	72	12	0	9	192	13	298	329	31
	TOTAL	192	192	0	28	274	86	772	837	74

EN LOS TRES MESES REFERIDOS SE RECUPERO LA CANTIDAD DE \$107,056.00 (CIENTO SIETE MIL CINCUENTA Y SEIS PESOS 00/100 M.N.), POR DIVERSOS COBROS (LUNAS, INFRACCIONES, LLANTAS, BATERIAS, ESPEJOS BANQUETEROS, DIESEL, VUELTAS PERDIDAS, ETC.)

AÑO	MESES	INSPECCIÓN	OPERACIONES	MTTO	MONITOREO DE RUTAS	DIVERSOS*	TOTAL
2015	FEBRERO	36	100	28	10	13	187
	MARZO	42	230	37	6	6	321
	ABRIL	33	212	36	35	13	329
	TOTAL	111	542	101	51	32	837

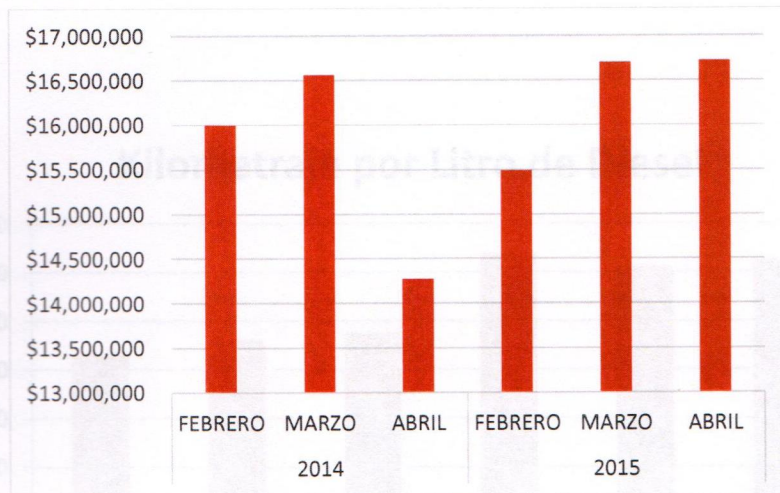
*DIVERSOS: PATRIMONIO, ACCIDENTES, REPORTES, BOLETOS, RECAUDACIÓN.

[Handwritten signatures and initials in blue ink]



RECAUDACION-OPERACIONES

AÑO	MES	INGRESO LIQUIDACIÓN MENSUAL	UNIDADES OPERANDO AL MES	USUARIOS	PROMEDIO USUARIOS POR UNIDAD	USUARIO TRANSVALE DE \$6/\$7	USUARIO TRANSVALE DE \$3/\$3.50	USUARIO BIENEVALE	UNIDADES PROMEDIO DIARIO	LIQUIDACIÓN PROMEDIO POR UNIDAD
2014	FEBRERO	\$16,004,100	4,396	2,525,305	574	1,872	251,593	77,290	157	\$3,640.60
	MARZO	\$16,567,024	4,733	2,946,354	623	2,170	255,580	231,745	153	\$3,500.32
	ABRIL	\$14,284,663	4,756	2,637,139	554	2,122	191,965	172,169	159	\$3,003.50
2015	FEBRERO	\$15,496,273	4,282	2,610,099	610	2,499	245,146	189,408	153	\$3,618.93
	MARZO	\$16,706,452	4,941	2,850,213	577	2,782	196,643	349,830	159	\$3,381.53
	ABRIL	\$16,729,568	4,934	2,784,754	564	2,639	179,142	259,981	164	\$3,390.67



Handwritten signatures and initials in blue ink, including a large signature and a circular stamp with the name 'Zúñiga'.



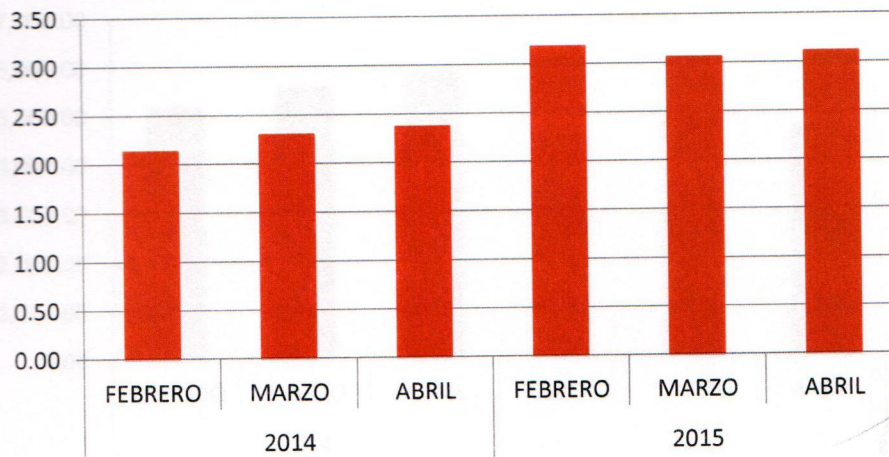


COMBUSTIBLES

Kilometraje y Diesel

AÑO	MES	KILOMETRAJE RECORRIDO	CONSUMO DE DIESEL MENSUAL	KILOMETRAJE POR LITRO DE DIESEL	UNIDADES OPERANDO MENSUALMENTE
2014	FEBRERO	964,500	451,629	2.13	4,396
	MARZO	1'060,952	460,328	2.30	4,733
	ABRIL	1'060,478	447,061	2.37	4,756
2015	FEBRERO	1'281,071	402,062	3.18	4,282
	MARZO	1'391,770	454,799	3.06	4,941
	ABRIL	1'413,985	453,529	3.11	4,934

Kilometraje por Litro de Diesel

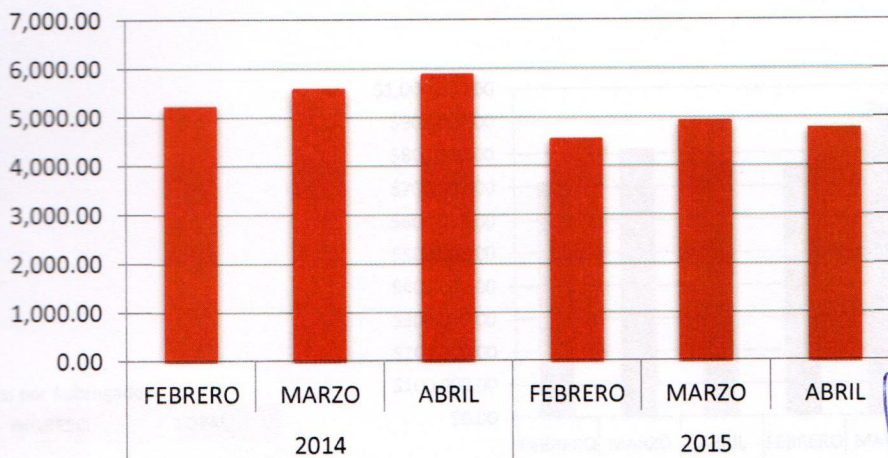


COMBUSTIBLES

**Ahorro de Gasolina
Vehículos Oficiales**

AÑO	MES	LITROS CONSUMIDOS	TOTAL EN PESOS
2014	FEBRERO	5,222.54	\$64,811.67
	MARZO	5,585.93	\$69,824.08
	ABRIL	5,882.16	\$73,973.02
2015	FEBRERO	4,556.16	\$64,697.47
	MARZO	4,928.48	\$69,984.41
	ABRIL	4,781.66	\$67,899.57

LITROS CONSUMIDOS

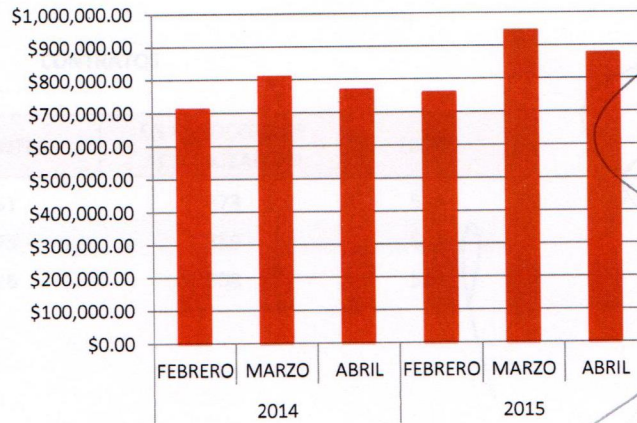


[Handwritten signatures and notes in blue and brown ink, including a circular stamp with the number 29.]



SUBROGADO

INGRESOS POR SUBROGATARIOS				
CONCEPTO	FEBRERO	MARZO	ABRIL	TOTAL
Folios	\$ 13,834.00	\$ 9,500.00	\$ 45,633.00	\$ 68,967.00
Interés por Administración	\$ 5,923.40	\$ 10,404.20	\$ 8,493.60	\$ 24,821.20
Administración	\$ 592,044.00	\$ 722,862.00	\$ 620,453.00	\$ 1,935,359.00
Sustitución de unidad	\$ 9,150.00	\$ 45,750.00	\$ 64,050.00	\$ 118,950.00
Pago de gafete	\$ 8,990.00	\$ 7,105.00	\$ 3,335.00	\$ 19,430.00
Derechos de Contratación	\$ 27,450.00	\$ 27,450.00	\$ 27,450.00	\$ 82,350.00
Renovación de Contrato	\$ 24,200.00	\$ 24,300.00	\$ 13,400.00	\$ 61,900.00
Cesión de Derechos	\$ 41,940.00	\$ 55,920.00	\$ 41,940.00	\$ 139,800.00
Complemento de Garantía Convencional	\$ 2,500.00	\$ 3,241.00	\$ 1,500.00	\$ 7,241.00
Garantía Convencional	\$ 27,450.00	\$ 36,600.00	\$ 27,450.00	\$ 91,500.00
Pago por Boletos	\$ 3,977.00	\$ 2,595.00	\$ 989.00	\$ 7,561.00
Camisas para conductor	\$ 330.00	\$ 330.00	\$ 1,980.00	\$ 2,310.00
Análisis de Impacto	\$ -	\$ -	\$ 16,000.00	\$ 16,000.00
Pago por Juegos de Calcomanías	\$ 1,626.00	\$ 565.00	\$ 4,549.00	\$ 6,740.00
TOTAL	\$ 759,414.40	\$ 946,622.20	\$ 877,222.60	\$ 2,583,259.20



Ingresos por Subrogados

AÑO	MES	INGRESO	TOTAL
2014	FEBRERO	\$712,841.30	\$2,293,401.30
	MARZO	\$811,267.00	
	ABRIL	\$769,293.00	
2015	FEBRERO	\$759,414.40	\$2,583,259.20
	MARZO	\$946,622.20	
	ABRIL	\$877,222.60	



SUBROGADO

SUPERVISIONES

DÍA	FEBRERO	MARZO	ABRIL
3	170B	368	371
6	275A		
18	LAGOS DE MORENO		
19	EZTATLAN		
20		ZMG	170B
24	275B		ZAPOTILTIC, ACATLÁN DE JUAREZ Y TUXPAN
TOTAL	5	2	2

CONTRATOS

AÑO	MES	VIGENTES	EN PROCESO DE ACTUALIZACIÓN	TOTAL
2015	FEBRERO	161	373	534
	MARZO	175	359	534
	ABRIL	226	308	534

[Handwritten signatures and initials in blue and brown ink]

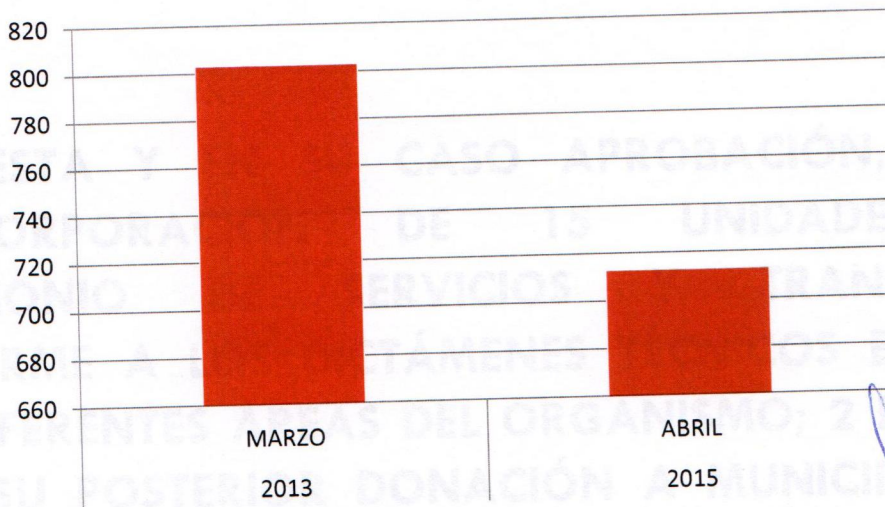




RECURSOS HUMANOS

REDUCCIÓN DE PERSONAL

	MARZO 2013	ABRIL 2015	DIFERENCIA
ADMINISTRATIVOS	282	259	23
CONDUCTORES	521	454	67
TOTAL	803	713	90



[Handwritten signatures and scribbles in blue and brown ink]

