



V.  
**INFORME DE ACTIVIDADES  
DEL PERIODO QUE COMPRENDE  
DEL 01 DE FEBRERO AL 30 DE ABRIL DEL 2014.**

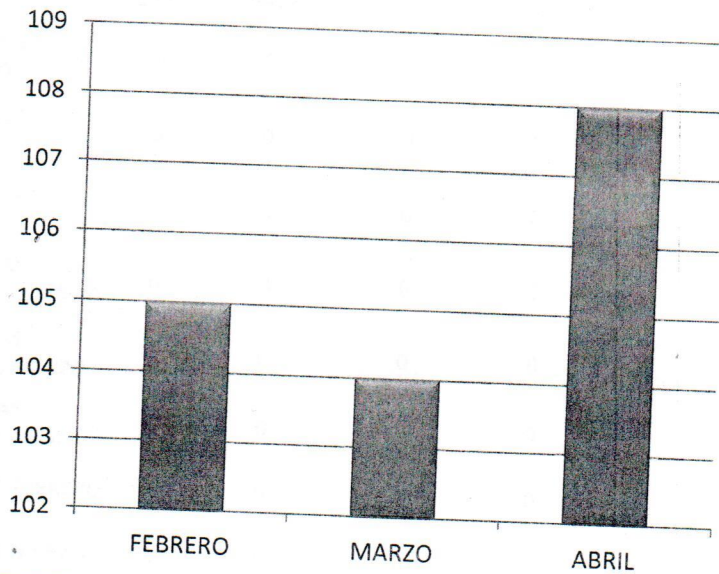
000027



GERENCIA DE MANTENIMIENTO

PROMEDIO DIARIO DE UNIDADES EN TALLER

FEBRERO	MARZO	ABRIL
105	104	108



000028





DIRECCION JURIDICA

Total de Juicios de la Dirección Jurídica: 195							
Tipo de Juicio	Actor	Demandado	En Proceso	Concluidos	Nuevas	Reinstalaciones	Subrogados
LABORALES	0	133	126	7	21	0	19
MERCANTILES	0	2	2	0	0	0	0
CIVILES	0	0	0	0	0	0	0
TRIBUNAL FISCAL Y ADMINISTRATIVO FEDERAL	7	0	7	0	1	0	0
ADMINISTRATIVO	3	24	27	1	0	0	0
PENAL	0	0	0	0	0	0	0
AMPAROS	25-Q	25-TP	25	0	2	0	0
DEMANDAS NUEVAS LABORAL FEBRERO	0	0	0	0	11	0	0
DEMANDAS NUEVAS LABORAL MARZO	0	0	0	0	6	0	0
DEMANDAS NUEVAS LABORAL ABRIL	0	0	0	0	4	0	0
DEMANDAS NUEVAS ADMINISTRATIVOS FEBRERO	0	0	0	0	0	0	0
DEMANDAS NUEVAS ADMINISTRATIVOS MARZO	0	0	0	0	0	0	0
DEMANDAS NUEVAS ADMINISTRATIVOS ABRIL	0	0	0	0	0	0	0
AMPAROS NUEVOS FEBRERO	0	0	0	0	0	0	0
AMPAROS NUEVOS MARZO	0	0	0	0	0	0	0
AMPAROS NUEVOS ABRIL	0	0	0	0	2	0	0
REINSTALACIONES LABORALES FEBRERO	0	0	0	0	0	2	0
REINSTALACIONES LABORALES MARZO	0	0	0	0	0	1	0
REINSTALACIONES LABORALES ABRIL	0	0	0	0	0	4	0
<b>TOTALES</b>	<b>35</b>	<b>184</b>	<b>187</b>	<b>8</b>	<b>47</b>	<b>7</b>	<b>19</b>

000029

CABE MENCIONAR QUE EN LA ANTERIOR SESION DEL CONSEJO DE ADMINISTRACION SE TENIAN COMO JUICIOS ACTIVOS 184.



**DEPARTAMENTO DE ACCIDENTES**

AÑO	MES	CON RESPONSABILIDAD	SIN RESPONSABILIDAD	LESIONADOS POR CHOQUE	TOTAL
2014	FEBRERO	26	14	10	50
	MARZO	22	10	7	39
	ABRIL	18	8	11	37
	<b>TOTAL</b>				<b>126</b>

**TOTAL DE CHOQUES**



000030





COMISION MIXTA

**REPORTES RECIBIDOS Y SOLUCIONADOS**

AÑO	MESES	AMONESTADOS	SUSPENDIDOS	RENUNCIAS VOLUNTARIAS	COBROS	SOBRESEIDOS	TOTAL DE SOLUCIONADOS	RECIBIDOS	EN PROCESO
2014	FEBRERO	70	41	7	58	29	205	364	159
	MARZO	111	22	8	163	91	395	317	0
	ABRIL	70	30	10	41	59	210	257	47
	<b>TOTAL</b>	<b>251</b>	<b>93</b>	<b>25</b>	<b>262</b>	<b>179</b>	<b>810</b>	<b>938</b>	<b>206</b>

EN LOS TRES MESES REFERIDOS SE RECAUDO LA CANTIDAD DE \$149,236,15 (CIENTO CUARENTA Y NUEVE MIL DOSCIENTOS TREINTA Y SEIS PESOS 15/100 M.N.),

AÑO	MESES	INSPECCION	OPERACIONES	MTTO	BEA	DIVERSOS	TOTAL
2014	FEBRERO	121	161	68	9	5	364
	MARZO	132	103	34	18	30	317
	ABRIL	70	90	38	29	30	257
	<b>TOTAL</b>	<b>323</b>	<b>354</b>	<b>140</b>	<b>56</b>	<b>65</b>	<b>938</b>

DIVERSOS: PATRIMONIO, ACCIDENTES, REPORTES, BOLETOS, RECAUDACIÓN.

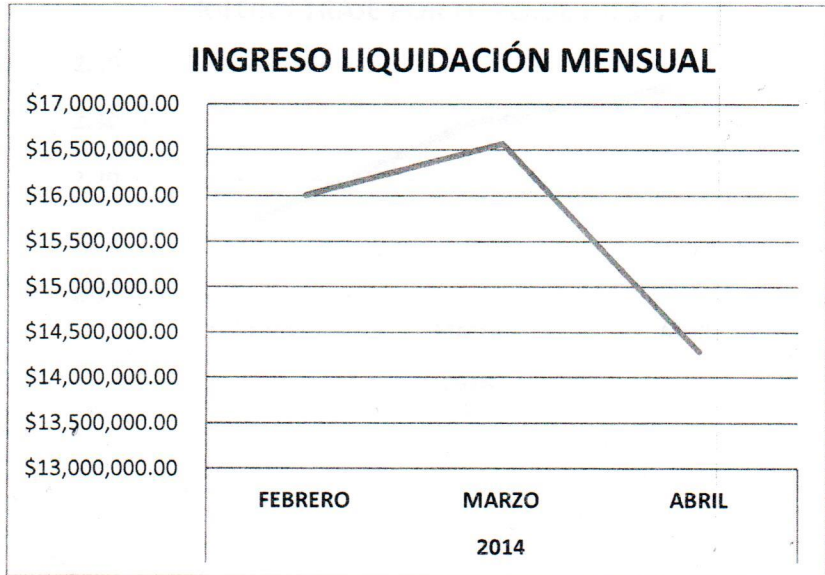
000031





RECAUDACION-OPERACIONES

AÑO	MES	INGRESO LIQUIDACIÓN MENSUAL	UNIDADES OPERANDO AL MES	USUARIOS	PROMEDIO USUARIOS POR UNIDAD	USUARIO TRANSVALE DE \$6 /\$7	USUARIO TRANSVALE DE \$3 / \$3.50	USUARIO BIENEVALE	UNIDADES PROMEDIO DIARIO	LIQUIDACIÓN PROMEDIO POR UNIDAD
2014	FEBRERO	\$16,004,099.50	4,396	2,525,305	574	1,872	251,593	77,290	157	\$3,640.60
	MARZO	\$16,567,024.00	4,733	2,946,354	623	2,170	255,580	231,745	153	\$3,500.32
	ABRIL	\$14,284,663.00	4,756	2,637,139	554	2,122	191,965	172,169	159	\$3,003.50



000032


*[Handwritten signatures and scribbles]*

COMBUSTIBLES

Kilometraje y Diesel

AÑO	MES	KILOMETRAJE RECORRIDO	CONSUMO DE DIESEL MENSUAL	KILOMETRAJE POR LITRO DE DIESEL	UNIDADES OPERANDO MENSUALMENTE
2014	Febrero	964,500.00	451,629.00	2.13	4,396
	Marzo	1'060,952	460,327.72	2.30	4,733
	Abril	1'060,478	447,061.38	2.37	4,756

**KILOMETRAJE POR LITRO DE DIESEL**



000033

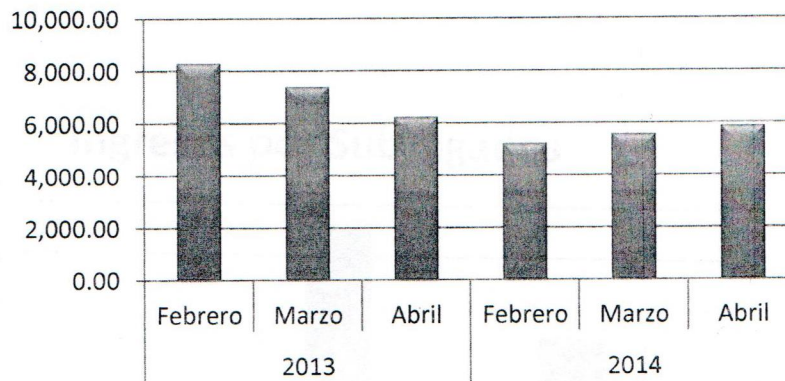


COMBUSTIBLES

**Ahorro de Gasolina  
Vehículos Oficiales**

AÑO	MES	LITROS CONSUMIDOS	TOTAL EN PESOS
2013	Febrero	8,291.05	\$91,180.40
	Marzo	7,399.46	\$82,408.53
	Abril	6,240.43	\$70,086.65
2014	Febrero	5,222.54	\$64,811.67
	Marzo	5,585.93	\$69,824.08
	Abril	5,882.16	\$73,973.02

**LITROS CONSUMIDOS**



000034

*[Handwritten signatures and marks]*



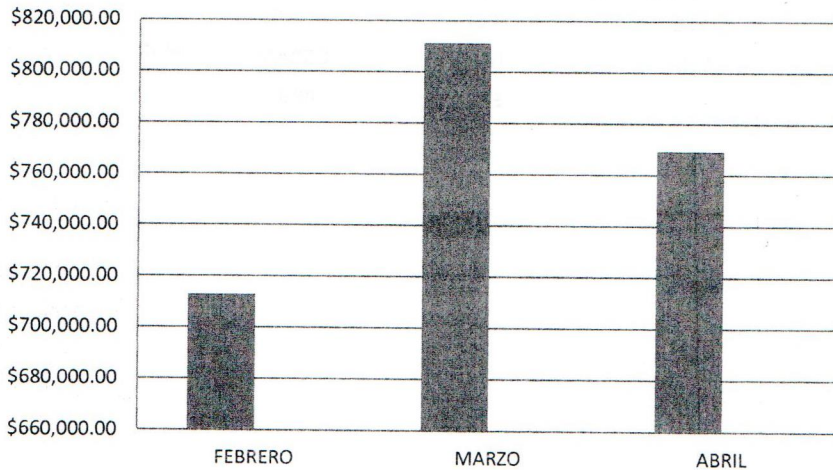




SUBROGADO

INGRESOS POR SUBROGATARIOS				
CONCEPTO	FEBRERO	MARZO	ABRIL	TOTAL
Folios	\$ 22,600.00	\$ 8,546.00	\$ 23,927.00	\$ 55,073.00
Interés por Administración	\$ 17,859.10	\$ 12,712.00	\$ 10,241.00	\$ 40,812.10
Administración	\$ 540,352.00	\$ 627,694.00	\$ 586,624.00	\$ 1,754,670.00
Sustitución de unidad	\$ -	\$ 17,800.00	\$ 8,900.00	\$ 26,700.00
Análisis de Impacto	\$ -	\$ 20,000.00	\$ 12,000.00	\$ 32,000.00
Derechos de Contratación	\$ -	\$ 35,940.00	\$ 8,900.00	\$ 44,840.00
Renovación de Contrato 2013/2014	\$ 60,617.00	\$ 28,600.00	\$ 5,200.00	\$ 94,417.00
Cesión de Derechos	\$ -	\$ 13,520.00	\$ -	\$ 13,520.00
Complemento de Garantía Convencional 2014	\$ 16,302.00	\$ 17,088.00	\$ 91,741.00	\$ 125,131.00
Pago mensualidad enero 2014	\$ 50,940.00	\$ -	\$ 11,230.00	\$ 62,170.00
Garantía Convencional	\$ -	\$ 27,040.00	\$ 8,900.00	\$ 35,940.00
SOBRANTE	\$ 2,261.20	\$ 1,485.00	\$ 1,630.00	\$ 5,376.20
Pago por Juegos de Calcomanías	\$ 1,910.00	\$ 842.00	\$ -	\$ 2,752.00
<b>TOTAL</b>	<b>\$ 712,841.30</b>	<b>\$ 811,267.00</b>	<b>\$ 769,293.00</b>	<b>\$ 2,293,401.30</b>

**Ingresos por Subrogados**



000035



SUBROGADO

**SUPERVISIONES**

DÍA	FEBRERO	MARZO	ABRIL
9			Encarnación de Díaz, San Juan de los Lagos
11			170B1
14	275F, 163	275B	
21	Ameca		
28	170B	Arandas, Jalostotitlán	
<b>TOTAL</b>	<b>3</b>	<b>2</b>	<b>2</b>

**CONTRATOS**

AÑO	MES	VIGENTES	NO VIGENTES
2014	FEBRERO	150	384
	MARZO	220	314
	ABRIL	253	281

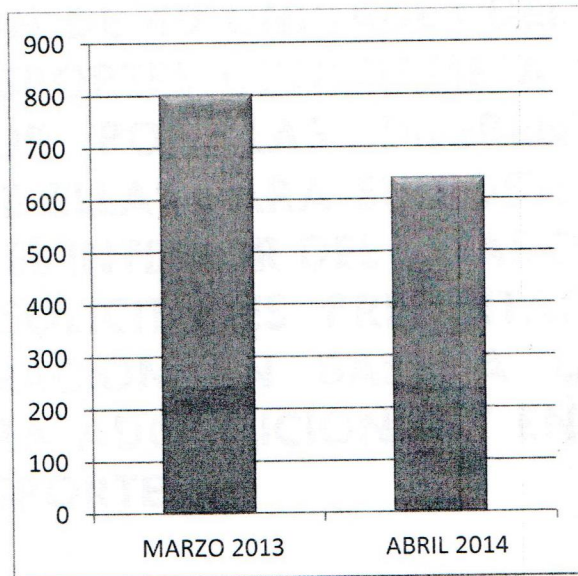
000036



RECURSOS HUMANOS

REDUCCIÓN DE PERSONAL

	MARZO 2013	ABRIL 2014	DIFERENCIA
ADMINISTRATIVOS	282	257	25
CONDUCTORES	521	385	136
TOTAL	803	642	161



000037