

Ficha técnica de indicador

Fecha de elaboración: 06/01/2020
Año fiscal: 2019

Unidad Presupuestal: 042-OPD Bosque La Primavera
Unidad Ejecutora del Gasto: 00236-OPD Bosque La Primavera
Programa presupuestario: 324-Administración y Manejo del Área de Protección de Flora y Fauna La Primavera

Estructura del indicador	
Nombre del indicador:	F Coordinación de las Acciones de Conservación y Manejo Realizadas por el OPD
Descripción:	Coordinación de las Acciones de Conservación y Manejo realizadas por el Área de Protección de Flora y Fauna la Primavera
Fórmula de cálculo:	(Acciones Coordinadas(Realizado)/Acciones Coordinadas(Programado))*100
Meta:	100.000000
Dimensión:	Eficiencia
Cobertura:	Regional
Frecuencia:	Trimestral
Tipo:	Estratégico
Fuente de información:	Dirección General del OPD Bosque La Primavera
Umbral:	Ascendente

Variables del indicador		
Nombre de la variable	Unidad de medida	Tipo de acumulación
Acciones Coordinadas (Realizado)	Porcentaje	Promedio
Acciones Coordinadas (Programado)	Porcentaje	Promedio

Parametrización					
Enero	Febrero	Marzo	Abril	Mayo	Junio
		100.00			100.00
Julio	Agosto	Septiembre	Octubre	Noviembre	Diciembre
		100.00			100.00

Avances			
1er Informe:	Enero	Febrero	Marzo
			100.000000
2do Informe:	Abril	Mayo	Junio
			100.000000
3er Informe:	Julio	Agosto	Septiembre
			100.000000
4to Informe:	Octubre	Noviembre	Diciembre
			100.000000
5to Informe:	Octubre	Noviembre	Diciembre

Umbrales de semaforización					
Lir	Lsr	Lia	Lsa	Liv	Lsv
0.00	59.99	60.00	79.99	80.00	130.00



Ficha técnica de indicador

Fecha de elaboración: 06/01/2020
Año fiscal: 2019

Unidad Presupuesta: 042-OPD Bosque La Primavera
Unidad Ejecutora del Gasto: 00236-OPD Bosque La Primavera
Programa presupuestario: 324-Administración y Manejo del Área de Protección de Flora y Fauna La Primavera

Estructura del indicador	
Nombre del indicador:	P Supervisión de las Acciones de Conservación y Manejo que Atiendan las Necesidades del Área de Protección de Flora y Fauna la Primavera
Descripción:	Supervisión de las Acciones de Conservación y Manejo que Atiendan las Necesidades del Área de Protección de Flora y Fauna la Primavera
Fórmula de cálculo:	(Acciones Supervisadas(Realizado)/Acciones Supervisadas(Programado))*100
Meta:	100.000000
Dimensión:	Eficiencia
Cobertura:	Regional
Frecuencia:	Trimestral
Tipo:	Estratégico
Fuente de información:	Dirección General del OPD Bosque La Primavera
Umbral:	Ascendente

Variables del indicador		
Nombre de la variable	Unidad de medida	Tipo de acumulación
Acciones Supervisadas (Realizado)	Porcentaje	Promedio
Acciones Supervisadas (Programado)	Porcentaje	Promedio

Parametrización					
Enero	Febrero	Marzo	Abril	Mayo	Junio
		100.00			100.00
Julio	Agosto	Septiembre	Octubre	Noviembre	Diciembre
		100.00			100.00

Avances			
1er Informe:	Enero	Febrero	Marzo
			100.000000
2do Informe:	Abril	Mayo	Junio
			100.000000
3er Informe:	Julio	Agosto	Septiembre
			100.000000
4to Informe:	Octubre	Noviembre	Diciembre
			100.000000
5to Informe:	Octubre	Noviembre	Diciembre

Umbrales de semaforización					
Lir	Lsr	Lia	Lsa	Liv	Lsv
0.00	59.99	60.00	79.99	80.00	130.00



Ficha técnica de indicador

Fecha de elaboración: 06/01/2020
Año fiscal: 2019

Unidad Presupuestal: 042-OPD Bosque La Primavera
Unidad Ejecutora del Gasto: 00236-OPD Bosque La Primavera
Programa presupuestario: 324-Administración y Manejo del Área de Protección de Flora y Fauna La Primavera


Estructura del indicador	
Nombre del indicador:	Total de hectáreas a las que se realiza trazo, construcción, relimpia de brechas cortafuego y líneas negras
Descripción:	Son las hectareas a las que se realiza trazo y construcción, relimpia de brechas cortafuego y líneas negras
Fórmula de cálculo:	$(\text{Hectáreas con Trabajos de Prevención(Realizado)}/\text{Hectáreas con Trabajos de Prevención(Programado)}) * 100$
Meta:	120.000000
Dimensión:	Eficiencia
Cobertura:	Regional
Frecuencia:	Mensual
Tipo:	Gestión
Fuente de información:	Dirección de Conservación y Restauración
Umbral:	Ascendente

Variables del indicador		
Nombre de la variable	Unidad de medida	Tipo de acumulación
Hectáreas con Trabajos de Prevención (Realizado)	Hectárea	Suma
Hectáreas con Trabajos de Prevención (Programado)	Hectárea	Suma

Parametrización					
Enero	Febrero	Marzo	Abril	Mayo	Junio
20.00	40.00	20.00	20.00	20.00	0.00
Julio	Agosto	Septiembre	Octubre	Noviembre	Diciembre
0.00	0.00	0.00	0.00	0.00	0.00

Avances			
1er Informe:	Enero	Febrero	Marzo
	20.000000	40.000000	20.000000
2do Informe:	Abril	Mayo	Junio
	20.000000	20.000000	0.000000
3er Informe:	Julio	Agosto	Septiembre
	0.000000	0.000000	0.000000
4to Informe:	Octubre	Noviembre	Diciembre
	0.000000	0.000000	0.000000
5to Informe:	Octubre	Noviembre	Diciembre

Umbrales de semaforización					
Lir	Lsr	Lia	Lsa	Liv	Lsv
0.00	59.99	60.00	79.99	80.00	130.00



Ficha técnica de indicador

Fecha de elaboración: 06/01/2020
Año fiscal: 2019

Unidad Presupuesta: 042-OPD Bosque La Primavera
Unidad Ejecutora del Gasto: 00236-OPD Bosque La Primavera
Programa presupuestario: 324-Administración y Manejo del Área de Protección de Flora y Fauna La Primavera

Estructura del indicador	
Nombre del indicador:	Total de superficie con Trabajos de Prevención Restauración y Manejo
Descripción:	Superficie con Trabajos de Prevención Restauración y Manejo
Fórmula de cálculo:	(Hectáreas con Trabajos de prevención restauración ambiental y manejo forestal(Realizado)/Hectáreas con Trabajos de prevención restauración ambiental y manejo forestal(Programado))*100
Meta:	280.000000
Dimensión:	Eficiencia
Cobertura:	Regional
Frecuencia:	Mensual
Tipo:	Gestión
Fuente de información:	Dirección de Restauración y Conservación
Umbral:	Ascendente

Variables del indicador		
Nombre de la variable	Unidad de medida	Tipo de acumulación
Hectáreas con Trabajos de prevención restauración ambiental y manejo forestal (Realizado)	Hectárea	Suma
Hectáreas con Trabajos de prevención restauración ambiental y manejo forestal (Programado)	Hectárea	Suma

Parametrización					
Enero	Febrero	Marzo	Abril	Mayo	Junio
20.00	40.00	40.00	20.00	20.00	20.00
Julio	Agosto	Septiembre	Octubre	Noviembre	Diciembre
30.00	30.00	20.00	20.00	20.00	0.00

Avances			
1er Informe:	Enero	Febrero	Marzo
	20.000000	40.000000	40.000000
2do Informe:	Abril	Mayo	Junio
	20.000000	20.000000	20.000000
3er Informe:	Julio	Agosto	Septiembre
	30.000000	30.000000	20.000000
4to Informe:	Octubre	Noviembre	Diciembre
	20.000000	20.000000	0.000000
5to Informe:	Octubre	Noviembre	Diciembre

Umbral de semaforización					
Lir	Lsr	Lia	Lsa	Liv	Lsv
0.00	59.99	60.00	79.99	80.00	130.00



Ficha técnica de indicador

Fecha de elaboración: 06/01/2020
Año fiscal: 2019

Unidad Presupuestal: 042-OPD Bosque La Primavera
Unidad Ejecutora del Gasto: 00236-OPD Bosque La Primavera
Programa presupuestario: 324-Administración y Manejo del Área de Protección de Flora y Fauna La Primavera


Estructura del indicador	
Nombre del indicador:	Total de recorridos para la protección de los recursos naturales del Área de Protección de Flora y Fauna La Primavera
Descripción:	Este indicador muestra el número de recorridos de vigilancia en el Área de Protección de Flora y Fauna La Primavera
Fórmula de cálculo:	$(\text{Recorridos(Realizado)}/\text{Recorridos(Programado)}) * 100$
Meta:	2080.000000
Dimensión:	Eficiencia
Cobertura:	Regional
Frecuencia:	Mensual
Tipo:	Gestión
Fuente de información:	Dirección de Protección y Vigilancia
Umbral:	Ascendente

Variables del indicador		
Nombre de la variable	Unidad de medida	Tipo de acumulación
Recorridos (Realizado)	Recorrido	Suma
Recorridos (Programado)	Recorrido	Suma

Parametrización					
Enero	Febrero	Marzo	Abril	Mayo	Junio
183.00	185.00	152.00	100.00	98.00	114.00
Julio	Agosto	Septiembre	Octubre	Noviembre	Diciembre
215.00	216.00	219.00	198.00	203.00	197.00

Avances			
1er Informe:	Enero	Febrero	Marzo
	183.000000	185.000000	152.000000
2do Informe:	Abril	Mayo	Junio
	100.000000	98.000000	114.000000
3er Informe:	Julio	Agosto	Septiembre
	215.000000	216.000000	219.000000
4to Informe:	Octubre	Noviembre	Diciembre
	198.000000	203.000000	197.000000
5to Informe:	Octubre	Noviembre	Diciembre

Umbral de semaforización					
Lir	Lsr	Lia	Lsa	Liv	Lsv
0.00	59.99	60.00	79.99	80.00	130.00



Ficha técnica de indicador

Fecha de elaboración: 06/01/2020
Año fiscal: 2019

Unidad Presupuestal: 042-OPD Bosque La Primavera
Unidad Ejecutora del Gasto: 00236-OPD Bosque La Primavera
Programa presupuestario: 324-Administración y Manejo del Área de Protección de Flora y Fauna La Primavera


Estructura del indicador	
Nombre del indicador:	E2 Operativos para la Protección de los Recursos Naturales del Área de Protección de Flora y Fauna La Primavera
Descripción:	Recorridos de Vigilancia en el Área de Protección de Flora y Fauna La Primavera y Puntos de Control Operando
Fórmula de cálculo:	$(\text{Operativos Realizados}(\text{Realizado})/\text{Operativos Realizados}(\text{Programado})) * 100$
Meta:	36.000000
Dimensión:	Eficiencia
Cobertura:	Regional
Frecuencia:	Mensual
Tipo:	Gestión
Fuente de información:	Dirección de Protección y Vigilancia
Umbral:	Ascendente

Variables del indicador		
Nombre de la variable	Unidad de medida	Tipo de acumulación
Operativos Realizados (Realizado)	Operativo	Suma
Operativos Realizados (Programado)	Operativo	Suma

Parametrización					
Enero	Febrero	Marzo	Abril	Mayo	Junio
3.00	4.00	4.00	5.00	3.00	3.00
Julio	Agosto	Septiembre	Octubre	Noviembre	Diciembre
3.00	3.00	2.00	2.00	2.00	2.00

Avances			
1er Informe:	Enero	Febrero	Marzo
	3.000000	4.000000	4.000000
2do Informe:	Abril	Mayo	Junio
	5.000000	3.000000	3.000000
3er Informe:	Julio	Agosto	Septiembre
	3.000000	3.000000	2.000000
4to Informe:	Octubre	Noviembre	Diciembre
	2.000000	2.000000	2.000000
5to Informe:	Octubre	Noviembre	Diciembre

Umbral de semaforización					
Lir	Lsr	Lia	Lsa	Liv	Lsv
0.00	59.99	60.00	79.99	80.00	130.00



Ficha técnica de indicador

Fecha de elaboración: 06/01/2020
Año fiscal: 2019

Unidad Presupuestal: 042-OPD Bosque La Primavera
Unidad Ejecutora del Gasto: 00236-OPD Bosque La Primavera
Programa presupuestario: 324-Administración y Manejo del Área de Protección de Flora y Fauna La Primavera

Estructura del indicador	
Nombre del indicador:	A4 Número de informes anuales y reportes de efectividad administrativa
Descripción:	El indicador mide el número de reportes de Efectividad Administrativa y Rendición de Cuentas
Fórmula de cálculo:	(Suma de Informes anuales y reportes de Efectividad(Realizado)/Suma de Informes anuales y reportes de Efectividad(Programado))*100
Meta:	16.000000
Dimensión:	Eficiencia
Cobertura:	Regional
Frecuencia:	Mensual
Tipo:	Gestión
Fuente de información:	Dirección de Administración y Gestión
Umbral:	Ascendente

Variables del indicador		
Nombre de la variable	Unidad de medida	Tipo de acumulación
Suma de Informes anuales y reportes de Efectividad (Realizado)	Informe	Suma
Suma de Informes anuales y reportes de Efectividad (Programado)	Informe	Suma

Parametrización					
Enero	Febrero	Marzo	Abril	Mayo	Junio
2.00	1.00	1.00	1.00	1.00	3.00
Julio	Agosto	Septiembre	Octubre	Noviembre	Diciembre
1.00	1.00	1.00	1.00	1.00	2.00

Avances			
1er Informe:	Enero	Febrero	Marzo
	2.000000	1.000000	1.000000
2do Informe:	Abril	Mayo	Junio
	1.000000	1.000000	3.000000
3er Informe:	Julio	Agosto	Septiembre
	1.000000	1.000000	1.000000
4to Informe:	Octubre	Noviembre	Diciembre
	1.000000	1.000000	2.000000
5to Informe:	Octubre	Noviembre	Diciembre

Umbral de semaforización					
Lr	Lsr	Lia	Lsa	Liv	Lsv
0.00	59.99	60.00	79.99	80.00	130.00





Sistema Estatal de Presupuesto Basado en Resultados

Ficha técnica de indicador

Fecha de elaboración: 06/01/2020
 Año fiscal: 2019

Unidad Presupuestal: 042-OPD Bosque La Primavera
 Unidad Ejecutora del Gasto: 00236-OPD Bosque La Primavera
 Programa presupuestario: 324-Administración y Manejo del Área de Protección de Flora y Fauna La Primavera

Estructura del indicador	
Nombre del indicador:	A4a Total de informes y reportes de efectividad administrativa y rendición de cuentas
Descripción:	Reportes de Efectividad Administrativa y Rendición de Cuentas
Fórmula de cálculo:	(Suma de Informes y Reportes(Realizado)/Suma de Informes y Reportes(Programado))*100
Meta:	16.000000
Dimensión:	Eficiencia
Cobertura:	Regional
Frecuencia:	Mensual
Tipo:	Gestión
Fuente de información:	Dirección de Administración y Gestión
Umbral:	Ascendente

Variables del indicador		
Nombre de la variable	Unidad de medida	Tipo de acumulación
Suma de Informes y Reportes (Realizado)	Informe	Suma
Suma de Informes y Reportes (Programado)	Informe	Suma

Parametrización					
Enero	Febrero	Marzo	Abril	Mayo	Junio
2.00	1.00	1.00	1.00	1.00	3.00
Julio	Agosto	Septiembre	Octubre	Noviembre	Diciembre
1.00	1.00	1.00	1.00	1.00	2.00

Avances			
1er Informe:	Enero	Febrero	Marzo
	2.000000	1.000000	1.000000
2do Informe:	Abril	Mayo	Junio
	1.000000	1.000000	3.000000
3er Informe:	Julio	Agosto	Septiembre
	1.000000	1.000000	1.000000
4to Informe:	Octubre	Noviembre	Diciembre
	1.000000	1.000000	2.000000
5to Informe:	Octubre	Noviembre	Diciembre

Umbrales de semaforización					
Lir	Lsr	Lia	Lsa	Liv	Lsv
0.00	59.99	60.00	79.99	80.00	130.00



Sistema Estatal de Presupuesto Basado en Resultados

Ficha técnica de indicador

Fecha de elaboración: 06/01/2020
Año fiscal: 2019

Unidad Presupuesta: 042-OPD Bosque La Primavera
Unidad Ejecutora del Gasto: 00236-OPD Bosque La Primavera
Programa presupuestario: 324-Administración y Manejo del Área de Protección de Flora y Fauna La Primavera

Estructura del indicador	
Nombre del indicador:	Total de actividades para la atención a grupos con Enfoque de sensibilización ambiental Participación Social y Conocimiento Científico
Descripción:	Este indicador muestra el número de actividades para la atención a grupos con enfoque actividades de sensibilización Ambiental Participación Social y Conocimiento Científico
Fórmula de cálculo:	$(\text{Actividades Educativas Realizadas}(\text{Realizado})/\text{Actividades Educativas Realizadas}(\text{Programado})) * 100$
Meta:	35.000000
Dimensión:	Eficiencia
Cobertura:	Regional
Frecuencia:	Mensual
Tipo:	Gestión
Fuente de información:	Dirección de Cultura y Conocimiento
Umbral:	Ascendente

Variables del indicador		
Nombre de la variable	Unidad de medida	Tipo de acumulación
Actividades Educativas Realizadas (Realizado)	Actividad	Suma
Actividades Educativas Realizadas (Programado)	Actividad	Suma

Parametrización					
Enero	Febrero	Marzo	Abril	Mayo	Junio
2.00	4.00	4.00	4.00	5.00	5.00
Julio	Agosto	Septiembre	Octubre	Noviembre	Diciembre
2.00	2.00	1.00	2.00	2.00	2.00

Avances			
1er Informe:	Enero	Febrero	Marzo
	2.000000	4.000000	4.000000
2do Informe:	Abril	Mayo	Junio
	4.000000	5.000000	5.000000
3er Informe:	Julio	Agosto	Septiembre
	2.000000	2.000000	1.000000
4to Informe:	Octubre	Noviembre	Diciembre
	2.000000	2.000000	2.000000
5to Informe:	Octubre	Noviembre	Diciembre

Umbral de semaforización					
Lir	Lsr	Lia	Lsa	Liv	Lsv
0.00	59.99	60.00	79.99	80.00	130.00

Ficha técnica de indicador

Fecha de elaboración: 06/01/2020
Año fiscal: 2019

Unidad Presupuesta: 042-OPD Bosque La Primavera
Unidad Ejecutora del Gasto: 00236-OPD Bosque La Primavera
Programa presupuestario: 324-Administración y Manejo del Área de Protección de Flora y Fauna La Primavera

Estructura del indicador	
Nombre del indicador:	E5 Productos Obtenidos de Actividades Educativas Realizadas e Inv Amb Promovidas y Part Social
Descripción:	Actividades y Eventos atendidos respecto al Total de Eventos Solicitados
Fórmula de cálculo:	(Num de Prod de Act de Cultura Amb Conoc Cient y Part Social con Part Social(Realizado)/Num de Prod de Act de Cultura Amb Conoc Cient y Part Social con Part Social(Programado))*100
Meta:	50.000000
Dimensión:	Eficiencia
Cobertura:	Regional
Frecuencia:	Mensual
Tipo:	Gestión
Fuente de información:	Dirección de Cultura y Conocimiento
Umbral:	Ascendente

Variables del indicador		
Nombre de la variable	Unidad de medida	Tipo de acumulación
Num de Prod de Act de Cultura Amb Conoc Cient y Part Social con Part Social (Realizado)	Producto	Suma
Num de Prod de Act de Cultura Amb Conoc Cient y Part Social con Part Social (Programado)	Producto	Suma

Parametrización					
Enero	Febrero	Marzo	Abril	Mayo	Junio
2.00	4.00	5.00	3.00	3.00	7.00
Julio	Agosto	Septiembre	Octubre	Noviembre	Diciembre
5.00	3.00	7.00	6.00	3.00	2.00

Avances			
1er Informe:	Enero	Febrero	Marzo
	2.000000	4.000000	5.000000
2do Informe:	Abril	Mayo	Junio
	3.000000	3.000000	7.000000
3er Informe:	Julio	Agosto	Septiembre
	5.000000	3.000000	7.000000
4to Informe:	Octubre	Noviembre	Diciembre
	6.000000	3.000000	2.000000
5to Informe:	Octubre	Noviembre	Diciembre

Umbral de semaforización					
Lir	Lsr	Lia	Lsa	Liv	Lsv
0.00	59.99	60.00	79.99	80.00	130.00



Ficha técnica de indicador

Fecha de elaboración: 06/01/2020
Año fiscal: 2019

Unidad Presupuestal: 042-OPD Bosque La Primavera
Unidad Ejecutora del Gasto: 00236-OPD Bosque La Primavera
Programa presupuestario: 324-Administración y Manejo del Área de Protección de Flora y Fauna La Primavera


Estructura del indicador	
Nombre del indicador:	E3a Proyectos Productivos en Ejecución respecto a los Proyectos Promovidos
Descripción:	Este indicador muestra la suma de proyectos productivos en ejecución respecto a los Proyectos Promovidos
Fórmula de cálculo:	$(\text{Proyectos en Ejecución(Realizado)}/\text{Proyectos en Ejecución(Programado)}) * 100$
Meta:	70.000000
Dimensión:	Eficiencia
Cobertura:	Regional
Frecuencia:	Mensual
Tipo:	Gestión
Fuente de información:	Dirección de Productividad y Manejo
Umbral:	Ascendente

Variables del indicador		
Nombre de la variable	Unidad de medida	Tipo de acumulación
Proyectos en Ejecución (Realizado)	Porcentaje	Promedio
Proyectos en Ejecución (Programado)	Porcentaje	Promedio

Parametrización					
Enero	Febrero	Marzo	Abril	Mayo	Junio
0.00	0.00	0.00	0.00	0.00	60.00
Julio	Agosto	Septiembre	Octubre	Noviembre	Diciembre
0.00	0.00	0.00	0.00	0.00	80.00

Avances			
1er Informe:	Enero	Febrero	Marzo
	0.000000	15.000000	0.000000
2do Informe:	Abril	Mayo	Junio
	0.000000	0.000000	45.000000
3er Informe:	Julio	Agosto	Septiembre
	0.000000	0.000000	0.000000
4to Informe:	Octubre	Noviembre	Diciembre
	0.000000	0.000000	80.000000
5to Informe:	Octubre	Noviembre	Diciembre

Umbrales de semaforización					
Lir	Lsr	Lia	Lsa	Liv	Lsv
0.00	59.99	60.00	79.99	80.00	130.00



Ficha técnica de indicador

Fecha de elaboración: 06/01/2020
Año fiscal: 2019

Unidad Presupuesta: 042-OPD Bosque La Primavera
Unidad Ejecutora del Gasto: 00236-OPD Bosque La Primavera
Programa presupuestario: 324-Administración y Manejo del Área de Protección de Flora y Fauna La Primavera

Estructura del indicador

Nombre del indicador:	E3 Proyectos Productivos Promovidos al Interior del Área Natural Protegida
Descripción:	PROYECTOS PRODUCTIVOS PROMOVIDOS AL INTERIOR DEL ÁREA NATURAL PROTEGIDA
Fórmula de cálculo:	(Proyectos Promovidos(Realizado)/Proyectos Promovidos(Programado))*100
Meta:	20.000000
Dimensión:	Eficiencia
Cobertura:	Regional
Frecuencia:	Mensual
Tipo:	Gestión
Fuente de información:	Dirección de Productividad y Manejo
Umbral:	Ascendente

Variables del indicador

Nombre de la variable	Unidad de medida	Tipo de acumulación
Proyectos Promovidos (Realizado)	Proyecto	Suma
Proyectos Promovidos (Programado)	Proyecto	Suma

Parametrización

Enero	Febrero	Marzo	Abril	Mayo	Junio
0.00	2.00	0.00	6.00	0.00	1.00
Julio	Agosto	Septiembre	Octubre	Noviembre	Diciembre
0.00	9.00	1.00	0.00	1.00	0.00

Avances

1er Informe:	Enero	Febrero	Marzo
	0.000000	3.000000	0.000000
2do Informe:	Abril	Mayo	Junio
	0.000000	0.000000	6.000000
3er Informe:	Julio	Agosto	Septiembre
	0.000000	9.000000	1.000000
4to Informe:	Octubre	Noviembre	Diciembre
	0.000000	1.000000	0.000000
5to Informe:	Octubre	Noviembre	Diciembre

Umbrales de semaforización

Lir	Lsr	Lia	Lsa	Liv	Lsv
0.00	59.99	60.00	79.99	80.00	130.00

