

	2021	2020		2021	2020
ACTIVO			PASIVO		
ACTIVO CIRCULANTE			PASIVO CIRCULANTE		
Efectivo Y Equivalentes	5,063,946.4	3,249,481.0	Cuentas Por Pagar A Corto Plazo	148,451.6	437,284.4
Derechos A Recibir Efectivo O Equivalentes	76,827.5	76,827.5	Documentos Por Pagar A Corto Plazo	650.5	300.5
Derechos A Recibir Bienes O Servicios	3,581.9	3,580.2	Porción A Corto Plazo De La Deuda Pública A Largo Plazo	0.0	0.0
Inventarios	0.0	0.0	Titulos Y Valores A Corto Plazo	0.0	0.0
Almacenes	0.0	0.0	Pasivos Diferidos A Corto Plazo	0.0	0.0
Estimación Por Perdida O Deterioro De Activos Circulantes	0.0	0.0	Fondos Y Bienes De Terceros En Garantía Y/O Administración A Corto Plazo	950.0	950.0
Otros Activos Circulantes	0.0	0.0	Provisiones A Corto Plazo	0.0	0.0
TOTAL DE ACTIVOS CIRCULANTES	5,144,355.8	3,329,888.7	Otros Pasivos A Corto Plazo	8,110.0	0.0
			TOTAL DE PASIVOS CIRCULANTES	158,162.1	438,534.9
ACTIVO NO CIRCULANTE			PASIVO NO CIRCULANTE		
Inversiones Financieras A Largo Plazo	0.0	0.0	Cuentas Por Pagar A Largo Plazo	0.0	0.0
Derechos A Recibir Efectivo O Equivalentes A Largo Plazo	0.0	0.0	Documentos Por Pagar A Largo Plazo	0.0	0.0
Bienes Inmuebles, Infraestructura Y Construcciones En Proceso	0.0	0.0	Deuda Pública A Largo Plazo	0.0	0.0
Bienes Muebles	8,953,560.6	8,887,863.3	Pasivos Diferidos A Largo Plazo	0.0	0.0
Activos Intangibles	177,211.9	177,211.9	Fondos Y Bienes De Terceros En Garantía Y/O Administración A Largo Plazo	0.0	0.0
Depreciación, Deterioro Y Amortización Acumulada De Bienes	-4,555,126.0	-3,979,856.1	Provisiones A Largo Plazo	0.0	0.0
Activos Diferidos	0.0	0.0	TOTAL DE PASIVOS NO CIRCULANTES	0.0	0.0
Estimación Por Pérdida O Deterioro De Activos No Circulantes	0.0	0.0			
Otros Activos No Circulantes	0.0	0.0	TOTAL DEL PASIVO	158,162.1	438,534.9
TOTAL DE ACTIVOS NO CIRCULANTES	4,575,646.5	5,085,219.1	HACIENDA PÚBLICA/PATRIMONIO		
			Hacienda Pública/Patrimonio Contribuido	4,308,172.7	4,308,172.7
			Aportaciones	0.0	0.0
			Donaciones De Capital	4,308,172.7	4,308,172.7
			Actualizaciones De La Hacienda Pública/Patrimonio	0.0	0.0
			Hacienda Publica/Patrimonio Generado	5,253,667.5	3,668,400.3
			Resultados Del Ejercicio (Ahorro/Desahorro)	3,177,874.4	1,282,287.0
			Resultados De Ejercicios Anteriores	2,075,793.2	2,386,113.2
			Revalúos	0.0	0.0
			Reservas	0.0	0.0
			Rectificaciones De Resultados De Ejercicios Anteriores	0.0	0.0
			Exceso O Insuficiencia En La Actualización De La Hacienda Pública/Patrimonio	0.0	0.0
			Resultado Por Posición Monetaria	0.0	0.0
			Resultado Por Tenencia De Activos No Monetarios	0.0	0.0
			TOTAL HACIENDA PUBLICA / PATRIMONIO	9,561,840.2	7,976,573.0
TOTAL DEL ACTIVO	9,720,002.3	8,415,107.9	TOTAL DEL PASIVO Y HACIENDA PÚBLICA / PATRIMONIO	9,720,002.3	8,415,107.9

“Bajo protesta de decir verdad declaramos que los Estados Financieros y sus notas, son razonablemente correctos y responsabilidad del emisor”

	2021	2020
INGRESOS Y OTROS BENEFICIOS		
Ingresos de la Gestión	1,380,870.6	1,151,774.0
Impuestos	0.0	0.0
Cuotas Y Aportaciones De Seguridad Social	0.0	0.0
Contribuciones De Mejoras	0.0	0.0
Derechos	0.0	0.0
Productos	0.0	0.0
Aprovechamientos	0.0	0.0
Ingresos Por Venta De Bienes Y Prestación de Servicios	1,380,870.6	1,151,774.0
Participaciones, Aportaciones, Transferencias, Asignaciones, Subsidios y Otras Ayudas	14,122,203.2	14,855,776.0
Participaciones, Aportaciones, Convenios, Incentivos Derivados de la Colaboración Fiscal y Fondos Distintos de Aportaciones	5,398,822.0	5,398,822.0
Transferencias, Asignaciones, Subsidios y Subvenciones, y Pensiones y Jubilaciones	8,723,381.2	9,456,954.0
Otros Ingresos y Beneficios	7,288.8	21,978.8
Ingresos Financieros	7,288.8	21,978.8
Incremento Por Variación De Inventarios	0.0	0.0
Disminución Del Exceso De Estimaciones Por Pérdida O Deterioro U Obsolescencia	0.0	0.0
Disminución Del Exceso De Provisiones	0.0	0.0
Otros Ingresos Y Beneficios Varios	0.0	0.0
TOTAL DE INGRESOS Y OTROS BENEFICIOS	15,510,362.5	16,029,528.8
GASTOS Y OTRAS PÉRDIDAS		
Gastos de Funcionamiento	11,743,232.1	14,124,293.5
Servicios Personales	10,294,433.9	12,030,228.9
Materiales Y Suministros	334,822.2	467,512.5
Servicios Generales	1,113,976.0	1,626,552.1
Transferencias, Asignaciones, Subsidios y Otras Ayudas	13,986.2	34,874.1
Transferencias Internas Y Asignaciones Al Sector Público	0.0	0.0
Transferencias Al Resto Del Sector Público	0.0	0.0
Subsidios Y Subvenciones	0.0	0.0
Ayudas Sociales	13,986.2	34,874.1
Pensionamientos Y Jubilaciones	0.0	0.0
Transferencias A Fideicomisos, Mandatos Y Contratos Análogos	0.0	0.0
Transferencias A La Seguridad Social	0.0	0.0
Donativos	0.0	0.0
Transferencias Al Exterior	0.0	0.0
Participaciones y Aportaciones	0.0	0.0
Participaciones	0.0	0.0
Aportaciones	0.0	0.0
Convenios	0.0	0.0
Intereses, Comisiones y Otros Gastos de la Deuda Pública	0.0	0.0
Intereses De La Deuda Pública	0.0	0.0
Comisiones De La Deuda Pública	0.0	0.0
Gastos De La Deuda Pública	0.0	0.0
Costo Por Coberturas	0.0	0.0
Apoyos Financieros	0.0	0.0
Otros Gastos y Pérdidas Extraordinarias	575,269.9	588,074.2
Estimaciones, Depreciaciones, Deterioros, Obsolescencia Y Amortizaciones	575,269.9	588,074.2
Provisiones	0.0	0.0
Disminución De Inventarios	0.0	0.0
Aumento Por Insuficiencia De Estimaciones Por Pérdida O Deterioro U Obsolescencia	0.0	0.0
Aumento Por Insuficiencia De Provisiones	0.0	0.0
Otros Gastos	0.0	0.0
Inversión Pública	0.0	0.0
Inversión Pública No Capitalizable	0.0	0.0
TOTAL DE GASTOS Y OTRAS PÉRDIDAS	12,332,488.2	14,747,241.8
RESULTADOS DEL EJERCICIO (AHORRO / DESAHORRO)	3,177,874.4	1,282,287.0

“Bajo protesta de decir verdad declaramos que los Estados Financieros y sus notas, son razonablemente correctos y responsabilidad del emisor”

DRA. MARIA ISABEL VILLASEÑOR ALONSO
DIRECTORA GENERAL

C.P. ELIZABETH ESPARZA MERCADO
DIRECTORA ADMINISTRATIVA

Concepto	Hacienda Pública/Patrimonio Contribuido	Hacienda Pública/Patrimonio Generado de Ejercicios Anteriores	Hacienda Pública/Patrimonio Generado del Ejercicio	Exceso o Insuficiencia en la Actualización de la Hacienda Pública/Patrimonio	Total
Hacienda Pública / Patrimonio Contribuido Neto 2020	4,308,172.71				4,308,172.71
Aportaciones	0.00				0.00
Donaciones de Capital	4,308,172.71				4,308,172.71
Actualización de la Hacienda Pública/Patrimonio	0.00				0.00
Hacienda Pública / Patrimonio Generado Neto 2020		2,386,113.23	1,282,287.02		3,668,400.25
Resultados del Ejercicio (Ahorro/Desahorro)			1,282,287.02		1,282,287.02
Resultados de Ejercicios Anteriores		2,386,113.23			2,386,113.23
Revalúos		0.00			0.00
Reservas		0.00			0.00
Rectificaciones de Resultados de Ejercicios Anteriores		0.00			0.00
Exceso o Insuficiencia en la Actualización de la Hacienda Pública / Patrimonio Neto 2020				0.00	0.00
Resultado por Posición Monetaria				0.00	0.00
Resultado por Tenencia de Activos no Monetarios				0.00	0.00
Hacienda Pública / Patrimonio Neto Final 2020	4,308,172.71	2,386,113.23	1,282,287.02	0.00	7,976,572.96
Cambios en la Hacienda Pública / Patrimonio Contribuido Neto 2021	0.00				0.00
Aportaciones	0.00				0.00
Donaciones de Capital	0.00				0.00
Actualización de la Hacienda Pública/Patrimonio	0.00				0.00
Variaciones de la Hacienda Pública / Patrimonio Generado Neto 2021		-310,320.08	1,895,587.34		1,585,267.26
Resultados del Ejercicio (Ahorro/Desahorro)			3,177,874.36		3,177,874.36
Resultados de Ejercicios Anteriores		-310,320.08	-1,282,287.02		-1,592,607.10
Revalúos			0.00		0.00
Reservas			0.00		0.00
Rectificaciones de Resultados de Ejercicios Anteriores			0.00		0.00
Cambios en el Exceso o Insuficiencia en la Actualización de la Hacienda Pública / Patrimonio Neto 2021				0.00	0.00
Resultado por Posición Monetaria				0.00	0.00
Resultado por Tenencia de Activos no Monetarios				0.00	0.00
Hacienda Pública / Patrimonio Neto Final 2021	4,308,172.71	2,075,793.15	3,177,874.36	0.00	9,561,840.22

“Bajo protesta de decir verdad declaramos que los Estados Financieros y sus notas, son razonablemente correctos y responsabilidad del emisor”



ECRO
Escuela de Conservación
y Restauración de Occidente

Libro de Balances
Estado de Variación en la Hacienda Pública
Escuela de Conservación y Restauración de Occidente
Del 01/01/2021 Al 30/11/2021
(pesos)

Fecha y hora de impresión: 07/12/2021 08:56

<i>Concepto</i>	<i>Hacienda Pública/Patrimonio Contribuido</i>	<i>Hacienda Pública/Patrimonio Generado de Ejercicios Anteriores</i>	<i>Hacienda Pública/Patrimonio Generado del Ejercicio</i>	<i>Exceso o Insuficiencia en la Actualización de la Hacienda Pública/Patrimonio</i>	<i>Total</i>
-----------------	--	--	---	---	--------------

DRA. MARIA ISABEL VILLASEÑOR ALONSO
DIRECTORA GENERAL

C.P. ELIZABETH ESPARZA MERCADO
DIRECTORA ADMINISTRATIVA

Concepto	2021	2020
Flujos de Efectivo de las Actividades de Operación		
Origen	15,510,362.54	16,029,528.82
Impuestos	0.00	0.00
Cuotas y Aportaciones de Seguridad Social	0.00	0.00
Contribuciones de Mejoras	0.00	0.00
Derechos	0.00	0.00
Productos	0.00	0.00
Aprovechamientos	0.00	0.00
Ingresos por Venta de Bienes y Prestación de Servicios	1,380,870.59	1,151,774.00
Participaciones, Aportaciones, Convenios, Incentivos Derivados de la Colaboración Fiscal y Fondos Distintos de Aportaciones	5,398,822.00	5,398,822.00
Transferencias, Asignaciones, Subsidios y Subvenciones, y Pensiones y Jubilaciones	8,723,381.17	9,456,954.00
Otros Origenes de Operación	7,288.78	21,978.82
Aplicación	12,332,488.18	14,747,241.80
Servicios Personales	10,294,433.90	12,030,228.91
Materiales y Suministros	334,822.20	467,512.54
Servicios Generales	1,113,976.02	1,626,552.08
Transferencias Internas y Asignaciones al Sector Público	0.00	0.00
Transferencias al Resto del Sector Público	0.00	0.00
Subsidios y Subvenciones	0.00	0.00
Ayudas Sociales	13,986.15	34,874.05
Pensiones y Jubilaciones	0.00	0.00
Transferencias a Fideicomisos, Mandatos y Contratos Análogos	0.00	0.00
Transferencias a la Seguridad Social	0.00	0.00
Donativos	0.00	0.00
Transferencias al Exterior	0.00	0.00
Participaciones	0.00	0.00
Aportaciones	0.00	0.00
Convenios	0.00	0.00
Otras Aplicaciones de Operación	575,269.91	588,074.22
Flujos Netos de Efectivo por Actividades de Operación	3,177,874.36	1,282,287.02
Flujos de Efectivo de las Actividades de Inversión		
Origen	575,269.91	549,602.82
Bienes Inmuebles, Infraestructura y Construcciones en Proceso	0.00	0.00
Bienes Muebles	0.00	0.00
Otros Origenes de Inversión	575,269.91	549,602.82
Aplicación	65,697.24	4,437,515.36
Bienes Inmuebles, Infraestructura y Construcciones en Proceso	0.00	0.00
Bienes Muebles	65,697.24	4,437,515.36
Otras Aplicaciones de Inversión	0.00	0.00
Flujos Netos de Efectivo por Actividades de Inversión	509,572.67	-3,887,912.54
Flujos de Efectivo de las Actividades de Financiamiento		
Origen	0.00	5,120,636.56
Endeudamiento Neto	0.00	0.00
Interno	0.00	0.00
Externo	0.00	0.00
Otros Origenes de Financiamiento	0.00	5,120,636.56
Aplicación	1,872,981.61	858,025.95
Servicios de la Deuda	0.00	0.00
Interno	0.00	0.00
Externo	0.00	0.00
Otras Aplicaciones de Financiamiento	1,872,981.61	858,025.95
Flujo Netos de Efectivo por Actividades de Financiamiento	-1,872,981.61	4,262,610.61
Incremento / Disminución Neta en el Efectivo y Equivalentes al Efectivo	1,814,465.42	1,656,985.09
Efectivo y Equivalentes al Efectivo al Inicio del Ejercicio	3,249,481.01	1,592,495.92
Efectivo y Equivalentes al Efectivo al Final del Ejercicio	5,063,946.43	3,249,481.01

“Bajo protesta de decir verdad declaramos que los Estados Financieros y sus notas, son razonablemente correctos y responsabilidad del emisor”

	Origen	Aplicación		Origen	Aplicación
ACTIVO	575,269.9	1,880,164.3	PASIVO	8,110.0	288,832.8
ACTIVO CIRCULANTE	0.0	1,814,467.1	PASIVO CIRCULANTE	8,110.0	288,832.8
Efectivo Y Equivalentes	0.0	1,814,465.4	Cuentas Por Pagar A Corto Plazo	0.0	288,832.8
Derechos A Recibir Efectivo O Equivalentes	0.0	0.0	Documentos Por Pagar A Corto Plazo	0.0	0.0
Derechos A Recibir Bienes O Servicios	0.0	1.7	Porción A Corto Plazo De La Deuda Pública A Largo Plazo	0.0	0.0
Inventarios	0.0	0.0	Títulos Y Valores A Corto Plazo	0.0	0.0
Almacenes	0.0	0.0	Pasivos Diferidos A Corto Plazo	0.0	0.0
Estimación Por Pérdida O Deterioro De Activos Circulantes	0.0	0.0	Fondos Y Bienes De Terceros En Garantía Y/O Administración A Corto Plazo	0.0	0.0
Otros Activos Circulantes	0.0	0.0	Provisiones A Corto Plazo	0.0	0.0
			Otros Pasivos A Corto Plazo	8,110.0	0.0
ACTIVO NO CIRCULANTE	575,269.9	65,697.2	PASIVO NO CIRCULANTE	0.0	0.0
Inversiones Financieras A Largo Plazo	0.0	0.0	Cuentas Por Pagar A Largo Plazo	0.0	0.0
Derechos A Recibir Efectivo O Equivalentes A Largo Plazo	0.0	0.0	Documentos Por Pagar A Largo Plazo	0.0	0.0
Bienes Inmuebles, Infraestructura Y Construcciones En Proceso	0.0	0.0	Deuda Pública A Largo Plazo	0.0	0.0
Bienes Muebles	0.0	65,697.2	Pasivos Diferidos A Largo Plazo	0.0	0.0
Activos Intangibles	0.0	0.0	Fondos Y Bienes De Terceros En Garantía Y/O Administración A Largo Plazo	0.0	0.0
Depreciación, Deterioro Y Amortización Acumulada De Bienes	575,269.9	0.0	Provisiones A Largo Plazo	0.0	0.0
Activos Diferidos	0.0	0.0			
Estimación Por Pérdida O Deterioro De Activos No Circulantes	0.0	0.0	HACIENDA PÚBLICA / PATRIMONIO	1,895,587.3	310,320.1
Otros Activos No Circulantes	0.0	0.0	HACIENDA PUBLICA / PATRIMONIO CONTRIBUIDO	0.0	0.0
			Aportaciones	0.0	0.0
			Donaciones De Capital	0.0	0.0
			Actualizaciones De La Hacienda Pública/Patrimonio	0.0	0.0
			HACIENDA PUBLICA / PATRIMONIO GENERADO	1,895,587.3	310,320.1
			Resultados Del Ejercicio (Ahorro/Desahorro)	1,895,587.3	0.0
			Resultados De Ejercicios Anteriores	0.0	310,320.1
			Revalúos	0.0	0.0
			Reservas	0.0	0.0
			Rectificaciones De Resultados De Ejercicios Anteriores	0.0	0.0
			EXCESO O INSUFICIENCIA EN LA ACTUALIZACION DE LA HACIENDA PUBLICA / PATRIMONIO	0.0	0.0
			Resultado Por Posición Monetaria	0.0	0.0
			Resultado Por Tenencia De Activos No Monetarios	0.0	0.0

“Bajo protesta de decir verdad declaramos que los Estados Financieros y sus notas, son razonablemente correctos y responsabilidad del emisor”

DRA. MARIA ISABEL VILLASEÑOR ALONSO
DIRECTORA GENERAL

C.P. ELIZABETH ESPARZA MERCADO
DIRECTORA ADMINISTRATIVA

Concepto	Saldo Inicial 1	Cargos del Periodo 2	Abonos del Periodo 3	Saldo Final 4 (1 + 2 - 3)	Variación del Periodo (4 - 1)
ACTIVO	8,415,107.86	39,734,741.13	38,429,846.70	9,720,002.29	1,304,894.43
ACTIVO CIRCULANTE	3,329,888.73	39,669,043.89	37,854,576.79	5,144,355.83	1,814,467.10
Efectivo y Equivalentes	3,249,481.01	21,546,728.46	19,732,263.04	5,063,946.43	1,814,465.42
Derechos a Recibir Efectivo o Equivalentes	76,827.49	18,121,722.15	18,121,722.15	76,827.49	0.00
Derechos a Recibir Bienes o Servicios	3,580.23	593.28	591.60	3,581.91	1.68
Inventarios	0.00	0.00	0.00	0.00	0.00
Almacenes	0.00	0.00	0.00	0.00	0.00
Estimación por Pérdida o Deterioro de Activos Circulantes	0.00	0.00	0.00	0.00	0.00
Otros Activos Circulantes	0.00	0.00	0.00	0.00	0.00
ACTIVO NO CIRCULANTE	5,085,219.13	65,697.24	575,269.91	4,575,646.46	-509,572.67
Inversiones Financieras a Largo Plazo	0.00	0.00	0.00	0.00	0.00
Derechos a Recibir Efectivo o Equivalentes a Largo Plazo	0.00	0.00	0.00	0.00	0.00
Bienes Inmuebles, Infraestructura y Construcciones en Proceso	0.00	0.00	0.00	0.00	0.00
Bienes Muebles	8,887,863.34	65,697.24	0.00	8,953,560.58	65,697.24
Activos Intangibles	177,211.88	0.00	0.00	177,211.88	0.00
Depreciación, Deterioro y Amortización Acumulada de Bienes	-3,979,856.09	0.00	575,269.91	-4,555,126.00	-575,269.91
Activos Diferidos	0.00	0.00	0.00	0.00	0.00
Estimación por Pérdida o Deterioro de Activos No Circulantes	0.00	0.00	0.00	0.00	0.00
Otros Activos no Circulantes	0.00	0.00	0.00	0.00	0.00

“Bajo protesta de decir verdad declaramos que los Estados Financieros y sus notas, son razonablemente correctos y responsabilidad del emisor”

DRA. MARIA ISABEL VILLASEÑOR ALONSO
DIRECTORA GENERAL

C.P. ELIZABETH ESPARZA MERCADO
DIRECTORA ADMINISTRATIVA

Denominación de las Deudas	Moneda de Contratación	Institución o País Acreedor	Saldo Inicial del Periodo	Saldo Final del Periodo
DEUDA PUBLICA				
CORTO PLAZO				
DEUDA INTERNA				
Instituciones de Crédito			0.00	0.00
Títulos y Valores			0.00	0.00
Préstamos			0.00	0.00
Arrendamientos Financieros			0.00	0.00
DEUDA EXTERNA				
Organismos Financieros Internacionales			0.00	0.00
Deuda Bilateral			0.00	0.00
Títulos y Valores			0.00	0.00
Préstamos			0.00	0.00
Arrendamientos Financieros			0.00	0.00
SUBTOTAL CORTO PLAZO			0.00	0.00
LARGO PLAZO				
DEUDA INTERNA				
Instituciones de Crédito			0.00	0.00
Títulos y Valores			0.00	0.00
Préstamos			0.00	0.00
Arrendamientos Financieros			0.00	0.00
DEUDA EXTERNA				
Organismos Financieros Internacionales			0.00	0.00
Deuda Bilateral			0.00	0.00
Títulos y Valores			0.00	0.00
Préstamos			0.00	0.00
Arrendamientos Financieros			0.00	0.00
SUBTOTAL LARGO PLAZO			0.00	0.00
OTROS PASIVOS			438,534.90	158,162.07
SUBTOTAL OTROS PASIVOS			438,534.90	158,162.07
TOTAL DEUDA Y OTROS PASIVOS			438,534.90	158,162.07

“Bajo protesta de decir verdad declaramos que los Estados Financieros y sus notas, son razonablemente correctos y responsabilidad del emisor”

DRA. MARIA ISABEL VILLASEÑOR ALONSO
DIRECTORA GENERAL

C.P. ELIZABETH ESPARZA MERCADO
DIRECTORA ADMINISTRATIVA

Pasivo Contingente	Saldo
Provisión para Demandas y Juicios a Corto Plazo	0.00
Provisión para Contingencias a Corto Plazo	0.00
Otras Provisiones a Corto Plazo	0.00
Provisión para Demandas y Juicios a Largo Plazo	0.00
Provisión para Pensiones a Largo Plazo	0.00
Provisión para Contingencias a Largo Plazo	0.00
Otras Provisiones a Largo Plazo	0.00
TOTAL:	0.00

"Bajo protesta de decir verdad declaramos que los Estados Financieros y sus notas, son razonablemente correctos y responsabilidad del emisor"

DRA. MARIA ISABEL VILLASEÑOR ALONSO
DIRECTORA GENERAL

C.P. ELIZABETH ESPARZA MERCADO
DIRECTORA ADMINISTRATIVA

ESCUELA DE CONSERVACIÓN Y RESTAURACIÓN DE OCCIDENTE

NOTAS A LOS ESTADOS FINANCIEROS

30 de noviembre de 2021

a) NOTAS DE DESGLOSE

1) NOTAS AL ESTADO DE SITUACIÓN FINANCIERA

ACTIVO

Efectivo y Equivalentes

La Escuela de Conservación y Restauración de Occidente maneja cinco cuentas bancarias, mismas que al final del mes de noviembre 2021 refleja el siguiente saldo:

No.	BANCO	CUENTA	TIPO	MONTO
1	BANSI	00097196087	CHEQUES	0.00
2	BANORTE	0602165156	CHEQUES	2,281,580.80
3	BANORTE	1088653601	CHEQUES	802,339.39
4	BANORTE	1088653610	CHEQUES	528,853.42
5	BANORTE	1120241850	CHEQUES	1,444,241.04

Son utilizadas: BANSI, para pagar a Instituto de Pensiones del Estado
BANORTE 0602165156 cuenta para la administración del presupuesto de Ingresos Propios,
BANORTE 1088653601 para la administración del Presupuesto Estatal. Sueldo y prestaciones.
BANORTE 1088653610 para la administración del Presupuesto Estatal. Gasto operativo.
BANORTE 1120241850 para la administración del Presupuesto convenio INAH

DERECHOS A RECIBIR EFECTIVO O EQUIVALENTES

Cuentas por cobrar a corto plazo	74,827.49
Deudores diversos	2,000.00
Iva por acreditar	3,580.13
Subsidio al empleo	1.78
Total	80,409.40

Bienes Muebles, Inmuebles e Intangibles,

Bienes Muebles

En el siguiente cuadro se describen los saldos de las cuentas que se incluyen:

CONCEPTO	PARCIAL	SALDO
MOBILIARIO Y EQUIPO DE ADMINISTRACIÓN		\$1,874,764.10
Muebles de Oficina y Estantería	\$488,525.97	
Muebles, excepto de Oficina y Estantería	\$215,975.88	
Equipo de Cómputo y de Tecnologías de la Información	\$961,006.68	
Otros Mobiliarios y Equipos de Administración	\$209,255.57	
MOBILIARIO Y EQUIPO EDUCACIONAL Y RECREATIVO		921,855.88
Equipos y Aparatos Audiovisuales	\$109,594.06	
Cámaras Fotográficas y de Video	\$750,461.81	
Otro mobiliario Educativo y Recreativo	61,800.01	
EQUIPO E INSTRUMENTAL MÉDICO Y DE LABORATORIO		\$5,210,982.20
Equipo Médico y de laboratorio	\$5,201,328.53	
Instrumental Médico y de Laboratorio	\$9,653.67	
VEHICULOS Y EQUIPO DE TRANSPORTE		\$425,975.00
Vehículos y Equipo de Transporte destinados a Servicios Administrativos	\$425,975.00	
EQUIPO DE DEFENSA Y SEGURIDAD		\$15,672.92
Equipo de defensa y seguridad	\$15,672.92	
MAQUINARIA OTROS EQUIPOS Y HERRAMIENTAS		\$494,972.48
Equipo de Comunicación y Telecomunicación	\$41,025.25	
Maquinaria y equipo Industrial	\$453,947.23	
OTROS EQUIPOS		9,338.00
Maquinaria y Equipo Diverso	9,338.00	
ACTIVOS INTANGIBLES		\$177,211.88
Software	\$106,063.95	
Licencias Informáticas e Intelectuales	\$71,147.93	

Activos Intangibles

En la cuenta *Software* subcuenta *Software* arroja un saldo por \$ 106,063.95 correspondiente al programa NOMIPAQ ACTUALIZADO y LogiCat para Bibliot y Software procesador de imágenes.

En la cuenta *Licencias*, subcuenta *Licencias Informáticas e Intelectuales*, se refleja un saldo por \$71,147.93, que corresponde a las Licencias para uso del Software del Organismo.

Depreciación Acumulada de Bienes Muebles

CONCEPTO	PARCIAL	SALDO
DEPRECIACIÓN ACUMULADA DE BIENES MUEBLES		4,555,126.00
Dep. Acum. de Mobiliario y Equipo de Administración	1,650,023.07	
Dep. Acum de Mobiliario y Equipo Educativo y recreativo	402,842.58	
Dep. Acum de Equipo Instrumental Médico y de Laboratorio	1,453,689.97	
Dep. Acum. De Vehículos y Eq. De Transporte	425,975.00	

Dep. Acum. De Equipo de Defensa y seguridad	910.80
Dep. Acum Otros Equipos	10,983.68
Dep. Acum de Maquinaria y Otros Equipos	451,659.19
Amort.. Acum. De Activos Intangibles	159,041.71

Amortización Acumulada de Activos Intangibles

En la cuenta *Amortización Acumulada de Software*, subcuenta *Amortización acumulada de Activos Intangibles*, se refleja un saldo de \$ 159,041.71 que corresponde a la aplicación de la Amortización del Software y Licencias Informáticas e Intelectuales.

PASIVO

En cuentas por Pagar a Corto plazo en la Subcuenta de Servicios personales y gasto operativo por pagar a corto plazo

Servicios personales por pagar a corto plazo	
Diaz Cayeros irma Patricia	52.66
Gryzbowska Alvarez Silvia	9,766.04
Nuñez Arellano Oscar	574.00
Total	10,392.70

a) Proveedores por pagar a Corto Plazo

IMSS	42,176.64
SIAPA	1,968.00
TELMEX	399.00
Total	44,543.64

b) Retenciones y contribuciones por pagar a corto plazo

Retención 10% ISR	-0.10
I.S.R.	78,660.09
IVA POR PAGAR	-0.42
ISR Asimilados	0.40
ISR Aguinaldo	-0.16
Total	78,659.81

c) Otras cuentas por pagar a corto plazo

Seguros	14,434.11
Pensiones	421.09
Acreeedores	300.52
Total	15,155.72

PATRIMONIO:

El patrimonio se forma por el derecho real al uso de los bienes muebles e inmuebles necesarios para desarrollar todas sus actividades, no se podrá hacer uso del patrimonio para fines no especificados en su decreto de creación, también lo constituye los subsidios que le sean asignados por la Federación, Estado y Municipios, Las aportaciones, donaciones, herencias y legados y los ingresos que por cualquier título perciba el organismo, su importe total es el siguiente:

	Patrimonio de Operación Acumulado
Saldo inicial de patrimonio restringido permanentemente	6,383,965.90
Utilidad/pérdida del ejercicio a noviembre 2021.	3,177,874.40
Saldo Final al 30 de noviembre 2021	9,561,840.30

2) NOTAS AL ESTADO DE ACTIVIDADES

INGRESOS Y OTROS BENEFICIOS

De acuerdo al presupuesto 2021 autorizado por el H. Congreso del Estado de Jalisco el organismo recibe mensualmente, ingresos provenientes del Subsidio Estatal por concepto de Transferencias, Asignaciones, Subsidios y Otras Ayudas en la subcuenta *Transferencias Internas y Asignaciones al Sector Público*, a través de la Secretaría de la Hacienda Pública acumulando hasta al 30 de noviembre de 2021 \$ 8,723,381.17

Obtuvo Ingresos Propios acumulados de acuerdo a las facultades que le otorga su decreto por la cantidad de \$ 1,380,870.59
Convenio Federal. \$ 5,398,822.00
Remanentes. \$ 1,183,378.00

GASTOS Y OTRAS PÉRDIDAS

LOS GASTOS DE FUNCIONAMIENTO, incluyen los siguientes capítulos:

Servicios Personales

El Organismo erogó por concepto de *Servicios Personales* \$ 10,294,433.90 en el cuadro se especifican las cuentas que incluye:

REMUNERACIONES AL PERSONAL DE CARÁCTER PERMANENTE	\$7,055,389.44	68.54%
REMUNERACIONES AL PERSONAL DE CARÁCTER TRANSITORIO	\$0.00	0.00%
REMUNERACIONES ADICIONALES Y ESPECIALES	\$305,388.21	2.97%
SEGURIDAD SOCIAL	\$2,081,228.62	20.22%
PREVISIONES	\$156,975.00	1.52%
OTRAS PRESTACIONES SOCIALES Y ECONÓMICAS	\$0.00	0.00%
PAGO DE ESTÍMULOS A SERVIDORES PÚBLICOS	\$695,452.63	6.76%

Materiales y Suministros

El Organismo erogó por concepto de *Materiales y Suministros* \$ 334,822.20 en el cuadro se especifican las cuentas que incluye:

<i>MATERIALES DE ADMINISTRACIÓN, EMISIÓN DE DOCUMENTOS Y ARTÍCULOS OFICIALES</i>	\$159,803.09	65.93%
<i>MATERIALES DE ADMINISTRACIÓN, EMISIÓN DE DOCUMENTOS Y ARTÍCULOS OFICIALES</i>		
<i>ALIMENTOS Y UTENSILIOS</i>	\$8,797.68	3.63%
<i>MATERIAS PRIMAS Y MATERIALES DE PRODUCCIÓN Y COMERCIALIZACIÓN</i>	\$845.00	0.35%
<i>MATERIALES Y ARTÍCULOS DE CONSTRUCCIÓN Y DE REPARACIÓN</i>	\$16,656.52	6.87%
<i>PRODUCTOS QUÍMICOS, FARMACÉUTICOS Y DE LABORATORIO</i>	\$34,622.06	14.28%
<i>COMBUSTIBLES, LUBRICANTES Y ADITIVOS</i>	\$3,654.00	1.51%
<i>VESTUARIO, BLANCOS, PRENDAS DE PROTECCIÓN Y ARTÍCULOS DEPORTIVOS</i>	\$11,445.08	4.72%
<i>HERRAMIENTAS, REFACCIONES Y ACCESORIOS MENORES.</i>	\$6,568.91	2.71%

Servicios Generales

El Organismo erogó por concepto de *Servicios Generales* \$1,113,976.02 en el cuadro se especifican las cuentas que incluye:

<i>SERVICIOS BÁSICOS</i>	\$118,876.82	10.67%
<i>SERVICIOS DE ARRENDAMIENTO</i>	\$39,360.54	3.53%
<i>SERVICIOS PROFESIONALES, CIENTÍFICOS Y TÉCNICOS Y OTROS SERVICIOS</i>	\$312,723.68	28.07%
<i>SERVICIOS FINANCIEROS, BANCARIOS Y COMERCIALES</i>	\$56,663.42	5.09%
<i>SERVICIOS DE INSTALACIÓN, REPARACIÓN, MANTENIMIENTO Y CONSERVACIÓN</i>	\$551,179.85	49.48%
<i>SERVICIOS DE COMUNICACIÓN SOCIAL Y PUBLICIDAD</i>	\$0.00	0.00%
<i>SERVICIOS DE TRASLADO Y VIÁTICOS</i>	\$19,069.38	1.71%
<i>SERVICIOS OFICIALES</i>	\$0.00	0.00%
<i>OTROS SERVICIOS GENERALES</i>	\$16,102.33	1.45%

Ayudas Sociales

<i>AYUDAS PARA EROGACIONES CONTINGENTES</i>	13,986.15	100%
---	-----------	------

OTROS GASTOS Y PÉRDIDAS EXTRAORDINARIAS, incluyen los siguientes capítulos:
Se erogaron \$ 575,269.91 de los cuales corresponden: \$ 564,690.22 a *Depreciación de Bienes Muebles*, y corresponden a la *Amortización de Activos Intangibles*, \$ 10,579.69.

3) NOTAS AL ESTADO DE VARIACIONES EN LA HACIENDA PÚBLICA/PATRIMONIO

Hacienda Pública/Patrimonio Neto al Final del Ejercicio Anterior 2021.

No hubo Patrimonio Contribuido y los *Resultados de Ejercicios anteriores* fueron \$ 2,075,793.20 Ahorro/Desahorro.

Variaciones de la Hacienda Pública/Patrimonio Neto del Ejercicio

Hubo Patrimonio Contribuido por la cantidad de \$4,308,172.70 en el 2020 y se generó Patrimonio por \$ 3,177,874.40 corresponden a *Resultado del Ejercicio: Ahorro/Desahorro*.

Quedando un Saldo Neto en la Hacienda Pública/Patrimonio de \$ 9,561,840.30

4) NOTAS AL ESTADO DE FLUJOS DE EFECTIVO

Al 30 de noviembre 2021, la cantidad correspondiente a Incremento neto del Efectivo y Equivalentes fue de \$ 1,814,465.42 y de los flujos netos del efectivo el desglose es como sigue:

Concepto	30 de noviembre
Flujos Netos de Efectivo por Actividades de Operación	3,177,874.36
Flujos Netos de Efectivo por Actividades de Inversión	509,572.67
Flujos Netos de Efectivo por Actividades de Financiamiento	-1,872,981.61

5) CONCILIACIÓN ENTRE LOS INGRESOS PRESUPUESTARIOS Y CONTABLES, ASÍ COMO ENTRE LOS EGRESOS PRESUPUESTARIOS Y CONTABLES

CONCILIACIÓN ENTRE LOS INGRESOS PRESUPUESTARIOS Y CONTABLES CORRESPONDIENTE DEL 01 ENERO AL 30 DE NOVIEMBRE DE 2021		
1.- Ingresos Presupuestarios		16,686,451.76
2.- Mas Ingresos Contables no Presupuestarios		7,288.80
Intereses ganados	7,288.80	
Otros Ingresos y Beneficios varios		
3.- Menos Ingresos Presupuestarios no Contables		1,183,378.00
4.- Ingresos Contables (4 = 1 + 2 - 3)		15,510,362.56

CONCILIACIÓN ENTRE LOS EGRESOS PRESUPUESTARIOS Y CONTABLES

CORRESPONDIENTE DEL 01 DE ENERO AL 30 DE NOVIEMBRE 2021		
1.- Total de Egresos Presupuestarios		11,822,915.51
2.- Menos Egresos Presupuestarios no Contables		
		65,697.24
Compra de activos	65,697.24	
3.- Mas Gastos Contables no Presupuestales		
		575,269.91
Estimaciones, depreciaciones, deterioros, obsolescencia y amortizaciones	575,269.91	
4.- Total de Gasto Contable(4 = 1 - 2 + 3)		12,332,488.18

b) NOTAS DE MEMORIA (CUENTAS DE ORDEN)

Fianzas y Garantías recibidas	\$950.00
-------------------------------	----------

Además de la anterior el Organismo no maneja Cuentas de Orden Contables: como son Valores, emisión de Obligaciones, Avales y Garantías, Juicios, Contratos para Inversión mediante Proyectos para Prestación de Servicios (PPS) y similares y maneja cuentas de Bienes Condicionados o en Comodato los cuales corresponden al Inmueble que ocupa el Organismo, del que se cuenta contrato de comodato celebrado con el Gobierno del Estado de Jalisco y bienes muebles en comodato por parte del Patronato.

Las Cuentas de Orden Presupuestarias, tanto de Ingresos como de Egresos, incluyen los momentos contables señalados en la Ley General de Contabilidad Gubernamental.

c) NOTAS DE GESTIÓN ADMINISTRATIVA

01. Introducción

Constitución y Objeto social

Conforme al Decreto de creación del Organismo en su Art.1 Se crea la Escuela de Conservación y Restauración de Occidente mediante el comunicado de decreto número 18222, y modificación 18260 6/04/2000, modificación 20435 el 10/02/2004, modificación 21104 el 1/12/2005, y modificación 21189-LVIII-08 el 3/04/2008 ,como un Organismo Público Descentralizado del Ejecutivo del Estado, con personalidad jurídica y patrimonio propio, como institución educativa de nivel superior, sectorizado a la Secretaria de Educación Pública del Estado de Jalisco.

Los objetivos y las funciones del Organismo son los siguientes:

- I. La formación de profesionales en materia de conservación y restauración de los bienes que integran el patrimonio cultural del Estado y de la Nación, de conformidad con los planes y programas de estudio que la ECRO en coordinación con la SEJ y el INAH establezca.
 - II. Realizar proyectos de investigación que coadyuven a la formación de profesionales en restauración y conservación en apoyo de los planes y programas que se desarrollen.
 - III. Promover programas de intercambio académico con escuelas y centros de conservación y restauración, instituciones de educación superior y centros de investigación nacionales e internacionales.
 - IV. Prestar asesorías y servicios para la conservación del patrimonio cultural institucional y privado que lo requiera.
 - V. Publicar los trabajos y artículos especializados, producto de investigaciones realizadas por el personal docente y alumnado de la ECRO.
- El Fondo de Apoyo Municipal tiene las siguientes atribuciones:

02. Panorama Económico y Financiero

Condiciones económicas financieras:

La operación del organismo con los gastos mínimos indispensables, es necesario realizar adquisiciones de materiales y suministros, capacitación etc. Ya que estamos en el tercer cuatrimestre del ejercicio y no se han podido realizar dichas adquisiciones

03. Autorización e Historia

a) Fecha de creación del Ente

El Organismo Escuela de Conservación y Restauración de Occidente (ECRO), es un Organismo Público Descentralizado del Poder Ejecutivo del Estado, con personalidad jurídica y patrimonio propio, según decreto NUMERO 18222 emitido por el H. Congreso del Estado de Jalisco, publicado en el Diario Oficial del Estado el 7 de abril 2000. Y modificación 18260 6/04/2000, modificación 20435 el 10/02/2004, modificación 21104 el 1/12/2005, y modificación 21189-LVIII-08 el 3/04/2008

b) Principales cambios en su estructura

No ha tenido cambios en su estructura.

04. Organización y Objeto Social

a) Objeto Social

La ECRO tiene por objeto lo siguiente: I. La formación de profesionales en materia de conservación y restauración de los bienes que integran el patrimonio cultural del Estado y de la Nación, de conformidad con los planes y programas de estudio que la ECRO en coordinación con la SEJ y el INAH establezca. II. Realizar proyectos de investigación que coadyuven a la formación de profesionales en restauración y conservación, en apoyo de los planes y programas que se desarrollen. III. Promover programas de intercambio académico con escuelas y centros de conservación y restauración, instituciones de educación superior y centros de investigación nacionales e internacionales. IV. Prestar asesorías y servicios para

la conservación del patrimonio cultural institucional y privado que lo requiera. V. Publicar los trabajos y artículos especializados, producto de investigaciones realizadas por el personal docente y alumnado de la ECRO.

b) Principal Actividad

La formación de profesionales en materia de conservación y restauración de los bienes que integran el patrimonio cultural del Estado y de la Nación, de conformidad con los planes y programas de estudio que la ECRO en coordinación con la SEJ y el INAH establezca

- Para el cumplimiento de su objeto, la ECRO tendrá las siguientes atribuciones: I. Crear la organización administrativa que le sea conveniente y contratar los recursos humanos necesarios para su operación de conformidad con su presupuesto anual de egresos; II. Adoptar su propia organización académica; III. Planear y desarrollar conjuntamente con el INHA y SEJ los planes y programas de estudio que se impartirán en la ECRO, así como proponer las adiciones o reformas que en su opinión deban hacerse a los planes y programas de Estudio para su aprobación; 2 IV. Expedir certificados de estudio, títulos, diplomas, reconocimientos, distinciones especiales y otros que así se requieran conforme a las disposiciones aplicables; V. Planear, programar, desarrollar sus programas de investigación; VI. Fijar el calendario Escolar de la ECRO conjuntamente con la SEJ; VII. Reglamentar los procedimientos de selección e ingresos de los alumnos, así como para su permanencia en la ECRO; VIII. Reglamentar los procedimientos de ingreso, permanencia y promoción, del personal técnico de apoyo, administrativo académico; IX. Planear, desarrollar e impartir programas de superación y actualización académica y dirigirlos a la comunidad académica y estudiantil de la ECRO; X. Prestar, a petición de las instancias correspondientes asesorías y servicios para la conservación del patrimonio cultural institucional y privado que lo requieran, con el propósito de allegarse recursos adicionales; XI. Organizar todo tipo de actividades culturales que permitan a la comunidad el acceso a las mismas; XII. Impulsar estrategias de participación y concertación con los sectores públicos, privado y social para la realización de actividades a favor de la de la conservación del patrimonio cultural de la nación y del Estado; XIII. Expedir las disposiciones reglamentarias y administrativas necesarias a fin de hacer efectivas las atribuciones que este decreto le confiere para el cumplimiento de su objeto; XIV. Administrar libremente su patrimonio con sujeción al marco legal que le impone su carácter de organismo público descentralizado; XV. Celebrar todos los actos jurídicos necesarios a fin de cumplir con su objeto.

c) Ejercicio Fiscal

El ejercicio fiscal es del 01 de enero al 31 de diciembre 2021, las presentes notas se presentan del 01 de enero al 30 de noviembre de 2021.

d) Régimen Jurídico

Es un organismo público descentralizado sectorizado a la Secretaría de Cultura Jalisco, con personalidad jurídica y patrimonio propios.

Nuestro régimen jurídico es:

Constitución Política de los Estados Unidos Mexicanos

e) Consideraciones fiscales

Las obligaciones fiscales del organismo son:

- * Retener y realizar el pago provisional mensual de retenciones de ISR por sueldos y salarios.
- * Retener y realizar el pago provisional mensual de retenciones de ISR realizadas a los prestadores de servicios asimilados a salarios.
- * Retener y realizar el pago provisional mensual de retenciones de ISR por servicios profesionales.
- * Realizar el pago provisional mensual de retenciones del IVA.
- * Presentar la declaración anual de ISR: por sueldos y salarios, por asimilados a salarios, por servicios profesionales.
- * Retenciones y enteros al Instituto de Pensiones del estado, por aportaciones patronales y de los trabajadores y abonos a préstamos.
- * Enteros al SEDAR.

f) Estructura Organizacional Básica



g) Fideicomisos, mandatos y análogos

No aplica al organismo por no tener fideicomisos, mandatos y análogos de los cuales se fuera fideicomitente o fideicomisario.

05. Bases de Preparación de los Estados Financieros

a) Normatividad

La Escuela de Conservación y Restauración de Occidente, para la implementación y elaboración de los Estados Financieros cumple con las Normas y Metodología para la Emisión de Información Financiera y Estructura de los Estados Financieros Básicos del Ente Público y Características de sus Notas, emitidas por el Consejo Nacional de Armonización Contable (CONAC), incluidas en la Ley General de Contabilidad Gubernamental (LGCG) y las demás disposiciones legales aplicables, contando con un sistema de contabilidad gubernamental en etapa de implementación al 90% que procesa las operaciones en forma automatizada y en tiempo real las operaciones presupuestarias, los momentos contables, los registros contables y los estados e informes financieros.

b) Bases de medición utilizadas para la elaboración de los estados financieros

La ECRO cumple con la normatividad emitida por el CONAC y con el Marco Conceptual de Contabilidad Gubernamental (MCCG) de la LGCG, en lo referente, al reconocimiento, valuación y revelación de los diferentes rubros de los estados financieros.

Así mismo, para la valuación de los activos presentados en la información financiera, cumplimos las Reglas Específicas del Registro y Valoración del Patrimonio, emitidas por la CONAC, el activo se registra a Costo Histórico, en términos monetarios y que corresponde al monto pagado en su adquisición, conforme a la documentación contable original justificativa y comprobatoria.

c) Postulados Básicos

Actualmente se están aplicando los Postulados Básicos de Contabilidad Gubernamental (PBCG), siguientes: de Sustancia Económica, Entes Públicos, Existencia Permanente, Revelación Suficiente, Importancia Relativa, Registro e Integración Presupuestaria, Consolidación de la Información Financiera, Devengo Contable del Ingreso, Valuación, Dualidad Económica y Consistencia, emitidos por la CONAC, los cuales son los elementos fundamentales que configuran el Sistema de Contabilidad Gubernamental (SCG) del Organismo.

d) Normatividad Supletoria

No se aplica ninguna normatividad supletoria a que se refieren los documentos publicados en el Diario Oficial de la Federación de noviembre de 2009.

e) Políticas de Reconocimiento, Plan de Implementación, Cambios, Clasificación y Medición de las mismas e Impacto en la Información Financiera

- ❖ Políticas de Reconocimiento. En el ejercicio actual, se están implementando los momentos contables del ingreso y del egreso con el registro del devengado de acuerdo a los lineamientos emitidos por la CONAC incluidos en la LGCG.
- ❖ Plan de Implementación. Implementación del Sistema de Armonización Contable Gubernamental (ICONG), que cumple con los lineamientos de la LGCG, emitidos por la CONAC.
- ❖ Cambios, Clasificación y Medición de Políticas. Seguimos los lineamientos especificados en el Manual de Contabilidad Gubernamental (MCG) de la LGCG, conforme a las características, diseño y operación que indica dicha ley.
- ❖ Impacto en la Información Financiera. La presentación de los Estados Financieros, se efectúan con base al Sistema de Armonización Contable Gubernamental, que cumple con los requisitos indicados en la LGCG y emitidos por la CONAC.

06. Políticas de Contabilidad

a) Método de actualización de los valores de los activos, pasivos y hacienda pública y/o patrimonio.

Los métodos utilizados para la actualización de los activos, pasivos y hacienda pública y/o patrimonio son a valores históricos.

Las políticas de capitalización para considerar los bienes como activos no circulantes es de 70 uma.

b) Operaciones en el extranjero

El Organismo no efectúa operaciones en el extranjero.

c) Método de valuación en inversiones en acciones

El Organismo no cuenta con inversiones en acciones en compañías subsidiarias no consolidadas y asociadas.

d) Sistema y método de evaluación de inventarios y costo de lo vendido

El registro de las cuentas de inventario se realiza por medio del sistema de costos históricos, consistente en acumular los elementos del costo incurridos para la adquisición de los bienes muebles.

El Instituto es un Organismo de servicio, por lo tanto, no efectuamos ventas y por consecuencia no tenemos costo de lo vendido.

e) Beneficios a empleados

El Organismo no cuenta con reserva actuarial por prima de antigüedad ni para indemnización legal.

f) Provisiones: objetivo de su creación, monto y plazo

Actualmente, el Organismo no incluye provisiones, los gastos se manejan con fundamento en el Presupuesto de Egresos.

g) Reservas: objetivos de su creación, monto y plazo

No aplica

h) Cambios en políticas contables y corrección de errores junto con la revelación de los efectos que se tendrá en la información financiera del ente público, ya sea retrospectivos o prospectivos.

En 2012 implementamos el listado de cuentas armonizado con el plan de cuentas emitido por la CONAC por lo que actualmente no existen discrepancias en la información de los estados financieros.

i) Reclasificaciones

No efectuamos ninguna reclasificación.

j) Depuración y cancelación de saldos

Los saldos que se reflejan en la contabilidad están depurados y no obligan a cancelación alguna.

07. Posición en Moneda Extranjera y Protección por Riego Cambiario

No aplica porque el Organismo no maneja recursos ni inversiones en moneda extranjera

08. Reporte Analítico del Activo

a) Vida útil o porcentajes de depreciación, deterioro o amortización utilizados en los diferentes tipos de activos.

Para los porcentajes de Depreciación de los activos, se aplican los Parámetros de Estimación de Vida Útil emitidos por la CONAC en la Guía de Vida Útil Estimada y Porcentajes de Depreciación.

Los activos Intangibles se amortizan en base a la vigencia que tienen, para la cual se adquirieron.

b) Cambios en el porcentaje de depreciación o valor residual de los activos.

No se efectuaron cambios en el porcentaje de depreciación o valor residual de los activos.

c) Importe de los gastos capitalizados en el ejercicio, tanto financieros como de investigación

No tenemos gastos capitalizados.

d) Riesgos por tipo de cambio o tipo de interés de las inversiones financieras.

No tenemos inversiones.

e) Valor activado en el ejercicio de los bienes construidos por la entidad.

No aplica.

f) Otras circunstancias de carácter significativo que afecten el activo, tales como bienes en garantía, señalados en embargos, litigios, títulos de inversiones entregados en garantías, baja significativa del valor de inversiones financieras, etc.

No aplica.

g) Desmantelamiento de Activos, procedimientos, implicaciones, efectos contables.

No aplica.

h) Administración de activos; planeación con el objetivo de que el ente los utilice de manera más efectiva.

Los activos se manejan efectivamente.

Adicionalmente, se deben incluir las explicaciones de las principales variaciones en el activo, en cuadros comparativos como sigue:

a) Inversiones en valores.

No aplica.

b) Patrimonio de Organismos descentralizados de Control Presupuestario Indirecto.

No aplica.

c) Inversiones en empresas de participación mayoritaria.

No aplica.

d) Inversiones en empresas de participación minoritaria.

No aplica.

e) Patrimonio de organismos descentralizados de control presupuestario directo, según corresponda.

No aplica.

9. Fideicomisos, Mandatos y Análogos.

a) Por ramo administrativo que los reporta.

No aplica.

b) Enlistar los de mayor monto de disponibilidad, relacionando aquéllos que conforman el 80% de las disponibilidades.

No aplica.

10. Reporte de la Recaudación.

a) Análisis del comportamiento de la recaudación correspondiente al ente público o cualquier tipo de ingreso, de forma separada los ingresos locales de los federales.

El presupuesto Estatal autorizado para la Escuela de Conservación y Restauración de Occidente (ECRO) para el ejercicio 2017 fue por la cantidad de 5'398,822.00. Se recibieron ministraciones por la cantidad total de 5'304,977.00 por lo tanto resulta una diferencia pendiente de recibir por un importe de \$ 93,824.92, correspondiendo \$ 74,824.92 a la factura 8113 expedida el 15 de diciembre del 2017; y la cantidad de \$19,000.00 de la cual no nos otorgaron clave presupuestal para la emisión de la factura correspondiente.

Se reintegró el remanente del presupuesto destinado para sueldos y prestaciones por la cantidad de \$ 48,461.20, a la Secretaría de la Hacienda Pública (SHP).

Se reintegró el remanente del presupuesto destinado para materiales y servicios por la cantidad de \$ 256,817.15 a la Secretaría de la Hacienda Pública (SHP).

Se reintegró el remanente del convenio con Instituto Nacional de Antropología e Historia por la cantidad de \$1,265,349.93.

Proyección de la recaudación e ingresos en el mediano plazo.

11. Información sobre la Deuda y el Reporte Analítico de la Deuda

a) Utilizar al menos los siguientes indicadores: deuda respecto al PIB y deuda respecto a la recaudación tomando, como mínimo, un período igual o menor a 5 años.

b)

No aplica.

- b) Información de manera agrupada por tipo de valor gubernamental o instrumento financiero en la que se consideren intereses, comisiones, tasa, perfil de vencimiento y otros gastos de la deuda.**

No aplica.

12. Calificaciones otorgadas.

No aplica

13. Proceso de Mejora.

- a) Principales Políticas de control interno.**

La aplicación de los lineamientos de la CONAC, para tal efecto.

- b) Medidas de desempeño financiero, metas y alcance.**

La aplicación de los lineamientos de la CONAC, para tal efecto.

14. Información por Segmentos.

No aplica

15. Eventos Posteriores al Cierre.

No aplica

16. Partes Relacionadas.

No existen partes relacionadas que pudieran ejercer influencia significativa sobre la toma de decisiones financieras y operativas.

17. Responsabilidad Sobre la Presentación Razonable de la Información Contable.

La Información Contable deberá estar firmada en cada página de la misma e incluir al final la siguiente leyenda: "Bajo protesta de decir verdad declaramos que los Estados Financieros y sus notas, son razonablemente correctos y son responsabilidad del emisor".

Se cumple con esta responsabilidad.

DRA.MARIA ISABEL VILLASEÑOR ALONSO	C.P. ELIZABETH ESPARZA MERCADO	L.C.P. ALEJANDRO ZAMORA GUZMAN
DIRECTORA GENERAL	DIR. ADMINISTRATIVA	ENCARGADO DE RECURSOS FINANCIEROS


"Bajo protesta de decir verdad declaramos que los Estados Financieros y sus notas, son razonablemente correctos y son responsabilidad del emisor"


Estado Analítico de Ingresos Por Fuente de Financiamiento	Ingreso					
	Estimado	Ampliaciones y Reducciones	Modificado	Devengado	Recaudado	Diferencia
	1	2	3 = (1 + 2)	4	5	6 = (5 - 1)
Impuestos						
Impuestos no comprendidos en las fracciones de la Ley de Ingresos causadas en ejercicios fiscales anteriores pendientes de liquidación o pago	0.00	0.00	0.00	0.00	0.00	0.00
Impuestos sobre el patrimonio	0.00	0.00	0.00	0.00	0.00	0.00
Impuestos sobre la producción, el consumo y las transacciones	0.00	0.00	0.00	0.00	0.00	0.00
Impuestos sobre los ingresos	0.00	0.00	0.00	0.00	0.00	0.00
Impuestos sobre Nóminas y Asimilables	0.00	0.00	0.00	0.00	0.00	0.00
Otros Impuestos	0.00	0.00	0.00	0.00	0.00	0.00
Cuotas y Aportaciones de Seguridad Social						
Accesorios	0.00	0.00	0.00	0.00	0.00	0.00
Aportaciones para Fondos de Vivienda	0.00	0.00	0.00	0.00	0.00	0.00
Cuotas de Ahorro para el Retiro	0.00	0.00	0.00	0.00	0.00	0.00
Cuotas para el Seguro Social	0.00	0.00	0.00	0.00	0.00	0.00
Otras Cuotas y Aportaciones para la seguridad social	0.00	0.00	0.00	0.00	0.00	0.00
Contribuciones de Mejoras						
Contribución de mejoras por obras públicas	0.00	0.00	0.00	0.00	0.00	0.00
Contribuciones de Mejoras no comprendidas en las fracciones de la Ley de Ingresos causadas en ejercicios fiscales anteriores pendientes de liquidación o pago	0.00	0.00	0.00	0.00	0.00	0.00
Derechos						
Accesorios	0.00	0.00	0.00	0.00	0.00	0.00
Derechos a los hidrocarburos	0.00	0.00	0.00	0.00	0.00	0.00
Derechos no comprendidos en las fracciones de la Ley de Ingresos causadas en ejercicios fiscales anteriores pendientes de liquidación o pago	0.00	0.00	0.00	0.00	0.00	0.00
Derechos por el uso, goce, aprovechamiento o explotación de bienes de dominio público	0.00	0.00	0.00	0.00	0.00	0.00
Derechos por prestación de servicios	0.00	0.00	0.00	0.00	0.00	0.00
Otros Derechos	0.00	0.00	0.00	0.00	0.00	0.00
Productos						
Productos de capital	0.00	0.00	0.00	0.00	0.00	0.00
Productos de tipo corriente	0.00	0.00	0.00	0.00	0.00	0.00
Productos no comprendidos en las fracciones de la Ley de Ingresos causadas en ejercicios fiscales anteriores pendientes de liquidación o pago	0.00	0.00	0.00	0.00	0.00	0.00
Aprovechamientos						
Aprovechamientos de capital	0.00	0.00	0.00	0.00	0.00	0.00
Aprovechamientos de tipo corriente	0.00	0.00	0.00	0.00	0.00	0.00
Aprovechamientos no comprendidos en las fracciones de la Ley de Ingresos causadas en ejercicios fiscales anteriores pendientes de liquidación o pago	0.00	0.00	0.00	0.00	0.00	0.00
Ingresos por Venta de Bienes, Prestación de Servicios y Otros Ingresos						


Estado Analítico de Ingresos Por Fuente de Financiamiento	Ingreso					
	Estimado	Ampliaciones y Reducciones	Modificado	Devengado	Recaudado	Diferencia
	1	2	3 = (1 + 2)	4	5	6 = (5 - 1)
Transferencias, Asignaciones, Subsidios y Subvenciones, y Pensiones y Jubilaciones						
Transferencias a Fideicomisos, mandatos y análogos	0.00	0.00	0.00	0.00	0.00	0.00
Transferencias al Resto del Sector Público	0.00	0.00	0.00	0.00	0.00	0.00
Transferencias Internas y Asignaciones al Sector Público	8,642,210.15	0.00	8,642,210.15	8,723,381.17	8,723,381.17	81,171.02
Ingresos Derivados de Financiamientos						
Ingresos Derivados de Financiamientos						
Endeudamiento externo	0.00	0.00	0.00	0.00	0.00	0.00
Endeudamiento interno	0.00	0.00	0.00	0.00	0.00	0.00
Total	15,776,548.15	0.00	15,776,548.15	16,686,451.76	16,686,451.76	909,903.61
				Ingresos excedentes		909,903.61

DRA. MARIA ISABEL VILLASEÑOR ALONSO
DIRECTORA GENERAL

C.P. ELIZABETH ESPARZA MERCADO
DIRECTORA ADMINISTRATIVA

 Libro de Balances Escuela de Conservación y Restauración de Occidente Estado Analítico del Ejercicio del Presupuesto de Egresos Clasificación Administrativa Del 01/01/2021 Al 30/11/2021 (pesos)						
Concepto	Egresos					
	Aprobado	Ampliaciones / (Reducciones)	Modificado	Devengado	Pagado	Subejercicio
	1	2	3 = (1 + 2)	4	5	6 = (3 - 4)
ECRO	15,776,548.15	651.77	15,777,199.92	11,822,915.51	11,778,371.87	3,954,284.41
Total del Gasto	15,776,548.15	651.77	15,777,199.92	11,822,915.51	11,778,371.87	3,954,284.41

 Libro de Balances Gobierno (Federal/Estatal/Municipal) de Jalisco Estado Analítico del Ejercicio del Presupuesto de Egresos Clasificación Administrativa Del 01/01/2021 Al 30/11/2021 (pesos)						
Concepto	Egresos					
	Aprobado	Ampliaciones / (Reducciones)	Modificado	Devengado	Pagado	Subejercicio
	1	2	3 = (1 + 2)	4	5	6 = (3 - 4)
Total del Gasto						

 Libro de Balances Sector Paraestatal del Gobierno (Federal/Estatal/Municipal) de Jalisco Estado Analítico del Ejercicio del Presupuesto de Egresos Clasificación Administrativa Del 01/01/2021 Al 30/11/2021 (pesos)						
Concepto	Egresos					
	Aprobado	Ampliaciones / (Reducciones)	Modificado	Devengado	Pagado	Subejercicio
	1	2	3 = (1 + 2)	4	5	6 = (3 - 4)
Entidades Paraestatales y Fideicomisos No Empresariales y No Financieros	15,776,548.15	651.77	15,777,199.92	11,822,915.51	11,778,371.87	3,954,284.41
Total del Gasto	15,776,548.15	651.77	15,777,199.92	11,822,915.51	11,778,371.87	3,954,284.41

DRA. MARIA ISABEL VILLASEÑOR ALONSO
DIRECTORA GENERAL

C.P. ELIZABETH ESPARZA MERCADO
DIRECTORA ADMINISTRATIVA

Ejercicio del Presupuesto	Presupuesto de Egresos Aprobado	Ampliaciones / (Reducciones)	Presupuesto Vigente	Comprometido	Presupuesto Disponible para Comprometer	Devengado	Comprometido No Devengado	Presupuesto Sin Devengar	Ejercido	Devengado sin Ejercer	Pagado	Ejercido Sin Pagar	Cuentas por Pagar (Deuda)
	1	2	3	4	5 = (3 - 4)	6	7 = (4 - 6)	8 = (3 - 6)	9	10 = (6 - 9)	11	12 = (9-11)	13 = (6-11)
Ramo: 21121 - ECRO													
Clasif. Económica: 1131114	0.00	19,072.12	19,072.12	0.00	19,072.12	0.00	0.00	19,072.12	0.00	0.00	0.00	0.00	0.00
Clasif. Económica: 1131115	3,194,253.00	0.00	3,194,253.00	3,135,239.14	59,013.86	3,135,239.14	0.00	59,013.86	3,135,239.14	0.00	3,135,239.14	0.00	0.00
Clasif. Económica: 1131117	0.00	31,902.80	31,902.80	0.00	31,902.80	0.00	0.00	31,902.80	0.00	0.00	0.00	0.00	0.00
Clasif. Económica: 1131125	4,037,487.00	0.00	4,037,487.00	3,920,150.30	117,336.70	3,920,150.30	0.00	117,336.70	3,920,150.30	0.00	3,920,150.30	0.00	0.00
Clasif. Económica: 1221115	40,000.00	0.00	40,000.00	0.00	40,000.00	0.00	0.00	40,000.00	0.00	0.00	0.00	0.00	0.00
Clasif. Económica: 1311115	161,187.90	0.00	161,187.90	150,560.40	10,627.50	150,560.40	0.00	10,627.50	150,560.40	0.00	150,560.40	0.00	0.00
Clasif. Económica: 1311117	14,945.00	-11,902.80	3,042.20	2,475.60	566.60	2,475.60	0.00	566.60	2,475.60	0.00	2,475.60	0.00	0.00
Clasif. Económica: 1321114	0.00	186.77	186.77	0.00	186.77	0.00	0.00	186.77	0.00	0.00	0.00	0.00	0.00
Clasif. Económica: 1321115	104,494.00	651.77	105,145.77	103,602.35	1,543.42	103,602.35	0.00	1,543.42	103,602.35	0.00	103,602.35	0.00	0.00
Clasif. Económica: 1322114	0.00	1,868.53	1,868.53	0.00	1,868.53	0.00	0.00	1,868.53	0.00	0.00	0.00	0.00	0.00
Clasif. Económica: 1322115	246,504.00	0.00	246,504.00	13,566.07	232,937.93	13,566.07	0.00	232,937.93	13,566.07	0.00	13,566.07	0.00	0.00
Clasif. Económica: 1322117	0.00	0.00	0.00	0.00	0.00	0.00	0.00	0.00	0.00	0.00	0.00	0.00	0.00
Clasif. Económica: 1322125	798,431.00	0.00	798,431.00	35,183.79	763,247.21	35,183.79	0.00	763,247.21	35,183.79	0.00	35,183.79	0.00	0.00

(pesos)

Ejercicio del Presupuesto	Presupuesto de Egresos Aprobado	Ampliaciones / (Reducciones)	Presupuesto Vigente	Comprometido	Presupuesto Disponible para Comprometer	Devengado	Comprometido No Devengado	Presupuesto Sin Devengar	Ejercido	Devengado sin Ejercer	Pagado	Ejercido Sin Pagar	Cuentas por Pagar (Deuda)
	1	2	3	4	5 = (3 - 4)	6	7 = (4 - 6)	8 = (3 - 6)	9	10 = (6 - 9)	11	12 = (9-11)	13 = (6-11)
Ramo: 21121 - ECRO													
Clasif. Económica: 1411114	0.00	440.76	440.76	0.00	440.76	0.00	0.00	440.76	0.00	0.00	0.00	0.00	0.00
Clasif. Económica: 1411115	478,020.00	0.00	478,020.00	457,184.03	20,835.97	457,184.03	0.00	20,835.97	457,184.03	0.00	415,007.39	42,176.64	42,176.64
Clasif. Económica: 1411117	393.00	0.00	393.00	393.00	0.00	393.00	0.00	0.00	393.00	0.00	393.00	0.00	0.00
Clasif. Económica: 1421114	0.00	403.62	403.62	0.00	403.62	0.00	0.00	403.62	0.00	0.00	0.00	0.00	0.00
Clasif. Económica: 1421115	225,706.25	0.00	225,706.25	216,486.37	9,219.88	216,486.37	0.00	9,219.88	216,486.37	0.00	216,486.37	0.00	0.00
Clasif. Económica: 1431114	0.00	2,354.22	2,354.22	0.00	2,354.22	0.00	0.00	2,354.22	0.00	0.00	0.00	0.00	0.00
Clasif. Económica: 1431115	1,316,617.50	0.00	1,316,617.50	1,262,840.38	53,777.12	1,262,840.38	0.00	53,777.12	1,262,840.38	0.00	1,262,840.38	0.00	0.00
Clasif. Económica: 1432114	0.00	269.04	269.04	0.00	269.04	0.00	0.00	269.04	0.00	0.00	0.00	0.00	0.00
Clasif. Económica: 1432115	150,471.00	0.00	150,471.00	144,324.84	6,146.16	144,324.84	0.00	6,146.16	144,324.84	0.00	144,324.84	0.00	0.00
Clasif. Económica: 1521117	200,000.00	-20,000.00	180,000.00	0.00	180,000.00	0.00	0.00	180,000.00	0.00	0.00	0.00	0.00	0.00
Clasif. Económica: 1611114	294,337.00	-25,455.66	268,881.34	156,975.00	111,906.34	156,975.00	0.00	111,906.34	156,975.00	0.00	156,975.00	0.00	0.00
Clasif. Económica: 1712114	0.00	0.00	0.00	0.00	0.00	0.00	0.00	0.00	0.00	0.00	0.00	0.00	0.00
Clasif. Económica: 1712115	307,846.00	0.00	307,846.00	301,257.00	6,589.00	301,257.00	0.00	6,589.00	301,257.00	0.00	301,257.00	0.00	0.00

Ejercicio del Presupuesto	Presupuesto de Egresos Aprobado	Ampliaciones / (Reducciones)	Presupuesto Vigente	Comprometido	Presupuesto Disponible para Comprometer	Devengado	Comprometido No Devengado	Presupuesto Sin Devengar	Ejercido	Devengado sin Ejercer	Pagado	Ejercido Sin Pagar	Cuentas por Pagar (Deuda)
	1	2	3	4	5 = (3 - 4)	6	7 = (4 - 6)	8 = (3 - 6)	9	10 = (6 - 9)	11	12 = (9-11)	13 = (6-11)
Ramo: 21121 - ECRO													
Clasif. Económica: 1713115	166,098.00	0.00	166,098.00	162,430.16	3,667.84	162,430.16	0.00	3,667.84	162,430.16	0.00	162,430.16	0.00	0.00
Clasif. Económica: 1715114	0.00	860.60	860.60	0.00	860.60	0.00	0.00	860.60	0.00	0.00	0.00	0.00	0.00
Clasif. Económica: 1715115	291,615.50	0.00	291,615.50	231,765.47	59,850.03	231,765.47	0.00	59,850.03	231,765.47	0.00	231,765.47	0.00	0.00
Clasif. Económica: 2111111	45,000.00	0.00	45,000.00	45,000.00	0.00	45,000.00	0.00	0.00	45,000.00	0.00	45,000.00	0.00	0.00
Clasif. Económica: 2111114	39,700.00	0.00	39,700.00	899.00	38,801.00	899.00	0.00	38,801.00	899.00	0.00	899.00	0.00	0.00
Clasif. Económica: 2111117	15,000.00	0.00	15,000.00	659.18	14,340.82	659.18	0.00	14,340.82	659.18	0.00	659.18	0.00	0.00
Clasif. Económica: 2141111	40,000.00	0.00	40,000.00	40,000.00	0.00	40,000.00	0.00	0.00	40,000.00	0.00	40,000.00	0.00	0.00
Clasif. Económica: 2141114	20,200.00	0.00	20,200.00	1,022.33	19,177.67	1,022.33	0.00	19,177.67	1,022.33	0.00	1,022.33	0.00	0.00
Clasif. Económica: 2151111	44,300.00	0.00	44,300.00	44,202.99	97.01	44,202.99	0.00	97.01	44,202.99	0.00	44,202.99	0.00	0.00
Clasif. Económica: 2151117	700.00	0.00	700.00	0.00	700.00	0.00	0.00	700.00	0.00	0.00	0.00	0.00	0.00
Clasif. Económica: 2161111	25,800.00	0.00	25,800.00	25,800.00	0.00	25,800.00	0.00	0.00	25,800.00	0.00	25,800.00	0.00	0.00
Clasif. Económica: 2161114	20,000.00	0.00	20,000.00	9,286.61	10,713.39	9,286.61	0.00	10,713.39	9,286.61	0.00	9,286.61	0.00	0.00
Clasif. Económica: 2171111	44,516.00	0.00	44,516.00	44,516.00	0.00	44,516.00	0.00	0.00	44,516.00	0.00	44,516.00	0.00	0.00

(pesos)

Ejercicio del Presupuesto	Presupuesto de Egresos Aprobado	Ampliaciones / (Reducciones)	Presupuesto Vigente	Comprometido	Presupuesto Disponible para Comprometer	Devengado	Comprometido No Devengado	Presupuesto Sin Devengar	Ejercido	Devengado sin Ejercer	Pagado	Ejercido Sin Pagar	Cuentas por Pagar (Deuda)
	1	2	3	4	5 = (3 - 4)	6	7 = (4 - 6)	8 = (3 - 6)	9	10 = (6 - 9)	11	12 = (9-11)	13 = (6-11)
Ramo: 21121 - ECRO													
Clasif. Económica: 2171114	51,684.00	0.00	51,684.00	0.00	51,684.00	0.00	0.00	51,684.00	0.00	0.00	0.00	0.00	0.00
Clasif. Económica: 2171117	9,300.00	0.00	9,300.00	685.84	8,614.16	685.84	0.00	8,614.16	685.84	0.00	685.84	0.00	0.00
Clasif. Económica: 2182111	2,400.00	0.00	2,400.00	0.00	2,400.00	0.00	0.00	2,400.00	0.00	0.00	0.00	0.00	0.00
Clasif. Económica: 2212111	9,600.00	0.00	9,600.00	3,421.20	6,178.80	3,421.20	0.00	6,178.80	3,421.20	0.00	3,421.20	0.00	0.00
Clasif. Económica: 2212114	30,100.00	0.00	30,100.00	650.00	29,450.00	650.00	0.00	29,450.00	650.00	0.00	650.00	0.00	0.00
Clasif. Económica: 2214111	7,800.00	0.00	7,800.00	8,440.08	-640.08	8,440.08	0.00	-640.08	8,440.08	0.00	8,440.08	0.00	0.00
Clasif. Económica: 2214114	6,000.00	0.00	6,000.00	1,450.00	4,550.00	1,450.00	0.00	4,550.00	1,450.00	0.00	1,450.00	0.00	0.00
Clasif. Económica: 2231117	1,000.00	0.00	1,000.00	0.00	1,000.00	0.00	0.00	1,000.00	0.00	0.00	0.00	0.00	0.00
Clasif. Económica: 2321111	400.00	0.00	400.00	324.87	75.13	324.87	0.00	75.13	324.87	0.00	324.87	0.00	0.00
Clasif. Económica: 2321117	9,000.00	0.00	9,000.00	0.00	9,000.00	0.00	0.00	9,000.00	0.00	0.00	0.00	0.00	0.00
Clasif. Económica: 2331111	3,700.00	0.00	3,700.00	3,439.20	260.80	3,439.20	0.00	260.80	3,439.20	0.00	3,439.20	0.00	0.00
Clasif. Económica: 2371111	3,000.00	0.00	3,000.00	1,622.25	1,377.75	1,622.25	0.00	1,377.75	1,622.25	0.00	1,622.25	0.00	0.00
Clasif. Económica: 2371114	2,200.00	0.00	2,200.00	0.00	2,200.00	0.00	0.00	2,200.00	0.00	0.00	0.00	0.00	0.00

Ejercicio del Presupuesto	Presupuesto de Egresos Aprobado	Ampliaciones / (Reducciones)	Presupuesto Vigente	Comprometido	Presupuesto Disponible para Comprometer	Devengado	Comprometido No Devengado	Presupuesto Sin Devengar	Ejercido	Devengado sin Ejercer	Pagado	Ejercido Sin Pagar	Cuentas por Pagar (Deuda)
	1	2	3	4	5 = (3 - 4)	6	7 = (4 - 6)	8 = (3 - 6)	9	10 = (6 - 9)	11	12 = (9-11)	13 = (6-11)
Ramo: 21121 - ECRO													
Clasif. Económica: 2421111	1,100.00	0.00	1,100.00	0.00	1,100.00	0.00	0.00	1,100.00	0.00	0.00	0.00	0.00	0.00
Clasif. Económica: 2431111	2,200.00	0.00	2,200.00	0.00	2,200.00	0.00	0.00	2,200.00	0.00	0.00	0.00	0.00	0.00
Clasif. Económica: 2431114	2,000.00	0.00	2,000.00	0.00	2,000.00	0.00	0.00	2,000.00	0.00	0.00	0.00	0.00	0.00
Clasif. Económica: 2441111	1,000.00	0.00	1,000.00	0.00	1,000.00	0.00	0.00	1,000.00	0.00	0.00	0.00	0.00	0.00
Clasif. Económica: 2441117	20,000.00	0.00	20,000.00	0.00	20,000.00	0.00	0.00	20,000.00	0.00	0.00	0.00	0.00	0.00
Clasif. Económica: 2451111	8,000.00	0.00	8,000.00	6,934.41	1,065.59	6,934.41	0.00	1,065.59	6,934.41	0.00	6,934.41	0.00	0.00
Clasif. Económica: 2451114	7,000.00	0.00	7,000.00	0.00	7,000.00	0.00	0.00	7,000.00	0.00	0.00	0.00	0.00	0.00
Clasif. Económica: 2461111	8,000.00	0.00	8,000.00	4,368.81	3,631.19	4,368.81	0.00	3,631.19	4,368.81	0.00	4,368.81	0.00	0.00
Clasif. Económica: 2461114	5,700.00	0.00	5,700.00	0.00	5,700.00	0.00	0.00	5,700.00	0.00	0.00	0.00	0.00	0.00
Clasif. Económica: 2461117	1,000.00	0.00	1,000.00	0.00	1,000.00	0.00	0.00	1,000.00	0.00	0.00	0.00	0.00	0.00
Clasif. Económica: 2471111	500.00	0.00	500.00	466.69	33.31	466.69	0.00	33.31	466.69	0.00	466.69	0.00	0.00
Clasif. Económica: 2481111	9,000.00	0.00	9,000.00	5,665.00	3,335.00	5,665.00	0.00	3,335.00	5,665.00	0.00	5,665.00	0.00	0.00
Clasif. Económica: 2481114	1,200.00	0.00	1,200.00	0.00	1,200.00	0.00	0.00	1,200.00	0.00	0.00	0.00	0.00	0.00

Ejercicio del Presupuesto	Presupuesto de Egresos Aprobado	Ampliaciones / (Reducciones)	Presupuesto Vigente	Comprometido	Presupuesto Disponible para Comprometer	Devengado	Comprometido No Devengado	Presupuesto Sin Devengar	Ejercido	Devengado sin Ejercer	Pagado	Ejercido Sin Pagar	Cuentas por Pagar (Deuda)
	1	2	3	4	5 = (3 - 4)	6	7 = (4 - 6)	8 = (3 - 6)	9	10 = (6 - 9)	11	12 = (9-11)	13 = (6-11)
Ramo: 21121 - ECRO													
Clasif. Económica: 2491111	11,300.00	0.00	11,300.00	6,248.44	5,051.56	6,248.44	0.00	5,051.56	6,248.44	0.00	6,248.44	0.00	0.00
Clasif. Económica: 2491114	6,800.00	0.00	6,800.00	0.00	6,800.00	0.00	0.00	6,800.00	0.00	0.00	0.00	0.00	0.00
Clasif. Económica: 2511111	75,900.00	0.00	75,900.00	28,727.58	47,172.42	28,727.58	0.00	47,172.42	28,727.58	0.00	28,727.58	0.00	0.00
Clasif. Económica: 2511114	61,700.00	0.00	61,700.00	0.00	61,700.00	0.00	0.00	61,700.00	0.00	0.00	0.00	0.00	0.00
Clasif. Económica: 2521111	1,000.00	0.00	1,000.00	879.97	120.03	879.97	0.00	120.03	879.97	0.00	879.97	0.00	0.00
Clasif. Económica: 2531111	4,100.00	0.00	4,100.00	1,810.64	2,289.36	1,810.64	0.00	2,289.36	1,810.64	0.00	1,810.64	0.00	0.00
Clasif. Económica: 2541111	4,000.00	0.00	4,000.00	1,160.00	2,840.00	1,160.00	0.00	2,840.00	1,160.00	0.00	1,160.00	0.00	0.00
Clasif. Económica: 2541114	1,200.00	0.00	1,200.00	0.00	1,200.00	0.00	0.00	1,200.00	0.00	0.00	0.00	0.00	0.00
Clasif. Económica: 2551111	25,000.00	0.00	25,000.00	11,646.04	13,353.96	11,646.04	0.00	13,353.96	11,646.04	0.00	11,646.04	0.00	0.00
Clasif. Económica: 2551114	19,900.00	0.00	19,900.00	0.00	19,900.00	0.00	0.00	19,900.00	0.00	0.00	0.00	0.00	0.00
Clasif. Económica: 2551117	4,500.00	0.00	4,500.00	0.00	4,500.00	0.00	0.00	4,500.00	0.00	0.00	0.00	0.00	0.00
Clasif. Económica: 2591111	400.00	0.00	400.00	400.00	0.00	400.00	0.00	0.00	400.00	0.00	400.00	0.00	0.00
Clasif. Económica: 2591117	2,100.00	0.00	2,100.00	1,760.00	340.00	1,760.00	0.00	340.00	1,760.00	0.00	1,760.00	0.00	0.00

Ejercicio del Presupuesto	Presupuesto de Egresos Aprobado	Ampliaciones / (Reducciones)	Presupuesto Vigente	Comprometido	Presupuesto Disponible para Comprometer	Devengado	Comprometido No Devengado	Presupuesto Sin Devengar	Ejercido	Devengado sin Ejercer	Pagado	Ejercido Sin Pagar	Cuentas por Pagar (Deuda)
	1	2	3	4	5 = (3 - 4)	6	7 = (4 - 6)	8 = (3 - 6)	9	10 = (6 - 9)	11	12 = (9-11)	13 = (6-11)
Ramo: 21121 - ECRO													
Clasif. Económica: 2611114	27,000.00	0.00	27,000.00	0.00	27,000.00	0.00	0.00	27,000.00	0.00	0.00	0.00	0.00	0.00
Clasif. Económica: 2612111	5,500.00	0.00	5,500.00	3,864.00	1,636.00	3,864.00	0.00	1,636.00	3,864.00	0.00	3,864.00	0.00	0.00
Clasif. Económica: 2612114	28,100.00	0.00	28,100.00	0.00	28,100.00	0.00	0.00	28,100.00	0.00	0.00	0.00	0.00	0.00
Clasif. Económica: 2711114	8,400.00	0.00	8,400.00	0.00	8,400.00	0.00	0.00	8,400.00	0.00	0.00	0.00	0.00	0.00
Clasif. Económica: 2721111	10,804.00	0.00	10,804.00	10,795.28	8.72	10,795.28	0.00	8.72	10,795.28	0.00	10,795.28	0.00	0.00
Clasif. Económica: 2721114	16,500.00	0.00	16,500.00	0.00	16,500.00	0.00	0.00	16,500.00	0.00	0.00	0.00	0.00	0.00
Clasif. Económica: 2721117	4,196.00	0.00	4,196.00	0.00	4,196.00	0.00	0.00	4,196.00	0.00	0.00	0.00	0.00	0.00
Clasif. Económica: 2741111	1,500.00	0.00	1,500.00	649.80	850.20	649.80	0.00	850.20	649.80	0.00	649.80	0.00	0.00
Clasif. Económica: 2911111	10,000.00	0.00	10,000.00	4,439.67	5,560.33	4,439.67	0.00	5,560.33	4,439.67	0.00	4,439.67	0.00	0.00
Clasif. Económica: 2911114	11,900.00	0.00	11,900.00	0.00	11,900.00	0.00	0.00	11,900.00	0.00	0.00	0.00	0.00	0.00
Clasif. Económica: 2911117	1,900.00	0.00	1,900.00	105.00	1,795.00	105.00	0.00	1,795.00	105.00	0.00	105.00	0.00	0.00
Clasif. Económica: 2921111	5,000.00	0.00	5,000.00	3,274.48	1,725.52	3,274.48	0.00	1,725.52	3,274.48	0.00	3,274.48	0.00	0.00
Clasif. Económica: 2921114	4,200.00	0.00	4,200.00	0.00	4,200.00	0.00	0.00	4,200.00	0.00	0.00	0.00	0.00	0.00

Ejercicio del Presupuesto	Presupuesto de Egresos Aprobado	Ampliaciones / (Reducciones)	Presupuesto Vigente	Comprometido	Presupuesto Disponible para Comprometer	Devengado	Comprometido No Devengado	Presupuesto Sin Devengar	Ejercido	Devengado sin Ejercer	Pagado	Ejercido Sin Pagar	Cuentas por Pagar (Deuda)
	1	2	3	4	5 = (3 - 4)	6	7 = (4 - 6)	8 = (3 - 6)	9	10 = (6 - 9)	11	12 = (9-11)	13 = (6-11)
Ramo: 21121 - ECRO													
Clasif. Económica: 2931111	5,500.00	0.00	5,500.00	5,500.00	0.00	5,500.00	0.00	0.00	5,500.00	0.00	5,500.00	0.00	0.00
Clasif. Económica: 2931114	3,000.00	0.00	3,000.00	635.24	2,364.76	635.24	0.00	2,364.76	635.24	0.00	635.24	0.00	0.00
Clasif. Económica: 2941111	1,200.00	0.00	1,200.00	1,200.00	0.00	1,200.00	0.00	0.00	1,200.00	0.00	1,200.00	0.00	0.00
Clasif. Económica: 2941117	3,000.00	0.00	3,000.00	2,871.60	128.40	2,871.60	0.00	128.40	2,871.60	0.00	2,871.60	0.00	0.00
Clasif. Económica: 2951111	11,100.00	0.00	11,100.00	0.00	11,100.00	0.00	0.00	11,100.00	0.00	0.00	0.00	0.00	0.00
Clasif. Económica: 2951114	13,600.00	0.00	13,600.00	0.00	13,600.00	0.00	0.00	13,600.00	0.00	0.00	0.00	0.00	0.00
Clasif. Económica: 2951117	2,900.00	0.00	2,900.00	0.00	2,900.00	0.00	0.00	2,900.00	0.00	0.00	0.00	0.00	0.00
Clasif. Económica: 2961117	2,700.00	0.00	2,700.00	0.00	2,700.00	0.00	0.00	2,700.00	0.00	0.00	0.00	0.00	0.00
Clasif. Económica: 2991114	2,200.00	0.00	2,200.00	0.00	2,200.00	0.00	0.00	2,200.00	0.00	0.00	0.00	0.00	0.00
Clasif. Económica: 3111111	72,600.00	0.00	72,600.00	48,928.00	23,672.00	48,928.00	0.00	23,672.00	48,928.00	0.00	48,928.00	0.00	0.00
Clasif. Económica: 3121111	5,000.00	0.00	5,000.00	0.00	5,000.00	0.00	0.00	5,000.00	0.00	0.00	0.00	0.00	0.00
Clasif. Económica: 3131111	27,500.00	0.00	27,500.00	20,435.00	7,065.00	20,435.00	0.00	7,065.00	20,435.00	0.00	18,467.00	1,968.00	1,968.00
Clasif. Económica: 3141111	33,000.00	0.00	33,000.00	23,066.00	9,934.00	23,066.00	0.00	9,934.00	23,066.00	0.00	22,667.00	399.00	399.00

Ejercicio del Presupuesto	Presupuesto de Egresos Aprobado	Ampliaciones / (Reducciones)	Presupuesto Vigente	Comprometido	Presupuesto Disponible para Comprometer	Devengado	Comprometido No Devengado	Presupuesto Sin Devengar	Ejercido	Devengado sin Ejercer	Pagado	Ejercido Sin Pagar	Cuentas por Pagar (Deuda)
	1	2	3	4	5 = (3 - 4)	6	7 = (4 - 6)	8 = (3 - 6)	9	10 = (6 - 9)	11	12 = (9-11)	13 = (6-11)
Ramo: 21121 - ECRO													
Clasif. Económica: 3171111	19,900.00	0.00	19,900.00	17,144.01	2,755.99	17,144.01	0.00	2,755.99	17,144.01	0.00	17,144.01	0.00	0.00
Clasif. Económica: 3181111	11,200.00	0.00	11,200.00	9,303.81	1,896.19	9,303.81	0.00	1,896.19	9,303.81	0.00	9,303.81	0.00	0.00
Clasif. Económica: 3181114	5,200.00	0.00	5,200.00	0.00	5,200.00	0.00	0.00	5,200.00	0.00	0.00	0.00	0.00	0.00
Clasif. Económica: 3192111	89,640.00	0.00	89,640.00	0.00	89,640.00	0.00	0.00	89,640.00	0.00	0.00	0.00	0.00	0.00
Clasif. Económica: 3192117	50,000.00	0.00	50,000.00	0.00	50,000.00	0.00	0.00	50,000.00	0.00	0.00	0.00	0.00	0.00
Clasif. Económica: 3271111	48,200.00	0.00	48,200.00	35,335.34	12,864.66	35,335.34	0.00	12,864.66	35,335.34	0.00	35,335.34	0.00	0.00
Clasif. Económica: 3291117	50,000.00	0.00	50,000.00	4,025.20	45,974.80	4,025.20	0.00	45,974.80	4,025.20	0.00	4,025.20	0.00	0.00
Clasif. Económica: 3311111	46,861.00	0.00	46,861.00	46,861.00	0.00	46,861.00	0.00	0.00	46,861.00	0.00	46,861.00	0.00	0.00
Clasif. Económica: 3311114	3,139.00	0.00	3,139.00	3,139.00	0.00	3,139.00	0.00	0.00	3,139.00	0.00	3,139.00	0.00	0.00
Clasif. Económica: 3331111	3,000.00	0.00	3,000.00	3,000.00	0.00	3,000.00	0.00	0.00	3,000.00	0.00	3,000.00	0.00	0.00
Clasif. Económica: 3331114	3,000.00	0.00	3,000.00	3,000.00	0.00	3,000.00	0.00	0.00	3,000.00	0.00	3,000.00	0.00	0.00
Clasif. Económica: 3361117	10,000.00	0.00	10,000.00	0.00	10,000.00	0.00	0.00	10,000.00	0.00	0.00	0.00	0.00	0.00
Clasif. Económica: 3362117	10,000.00	0.00	10,000.00	248.00	9,752.00	248.00	0.00	9,752.00	248.00	0.00	248.00	0.00	0.00

Ejercicio del Presupuesto	Presupuesto de Egresos Aprobado	Ampliaciones / (Reducciones)	Presupuesto Vigente	Comprometido	Presupuesto Disponible para Comprometer	Devengado	Comprometido No Devengado	Presupuesto Sin Devengar	Ejercido	Devengado sin Ejercer	Pagado	Ejercido Sin Pagar	Cuentas por Pagar (Deuda)
	1	2	3	4	5 = (3 - 4)	6	7 = (4 - 6)	8 = (3 - 6)	9	10 = (6 - 9)	11	12 = (9-11)	13 = (6-11)
Ramo: 21121 - ECRO													
Clasif. Económica: 3381111	203,500.00	0.00	203,500.00	195,675.68	7,824.32	195,675.68	0.00	7,824.32	195,675.68	0.00	195,675.68	0.00	0.00
Clasif. Económica: 3381114	5,500.00	0.00	5,500.00	1,000.00	4,500.00	1,000.00	0.00	4,500.00	1,000.00	0.00	1,000.00	0.00	0.00
Clasif. Económica: 3391111	53,000.00	0.00	53,000.00	53,000.00	0.00	53,000.00	0.00	0.00	53,000.00	0.00	53,000.00	0.00	0.00
Clasif. Económica: 3391114	13,000.00	0.00	13,000.00	0.00	13,000.00	0.00	0.00	13,000.00	0.00	0.00	0.00	0.00	0.00
Clasif. Económica: 3391117	25,800.00	0.00	25,800.00	6,800.00	19,000.00	6,800.00	0.00	19,000.00	6,800.00	0.00	6,800.00	0.00	0.00
Clasif. Económica: 3411111	22,000.00	0.00	22,000.00	8,710.84	13,289.16	8,710.84	0.00	13,289.16	8,710.84	0.00	8,710.84	0.00	0.00
Clasif. Económica: 3411117	5,676.00	0.00	5,676.00	0.00	5,676.00	0.00	0.00	5,676.00	0.00	0.00	0.00	0.00	0.00
Clasif. Económica: 3451111	55,000.00	0.00	55,000.00	47,952.58	7,047.42	47,952.58	0.00	7,047.42	47,952.58	0.00	47,952.58	0.00	0.00
Clasif. Económica: 3512111	401,176.00	0.00	401,176.00	401,176.00	0.00	401,176.00	0.00	0.00	401,176.00	0.00	401,176.00	0.00	0.00
Clasif. Económica: 3512114	88,521.00	0.00	88,521.00	0.00	88,521.00	0.00	0.00	88,521.00	0.00	0.00	0.00	0.00	0.00
Clasif. Económica: 3512117	431,440.00	0.00	431,440.00	29,820.54	401,619.46	29,820.54	0.00	401,619.46	29,820.54	0.00	29,820.54	0.00	0.00
Clasif. Económica: 3531111	61,500.00	0.00	61,500.00	59,334.00	2,166.00	59,334.00	0.00	2,166.00	59,334.00	0.00	59,334.00	0.00	0.00
Clasif. Económica: 3531114	21,000.00	0.00	21,000.00	0.00	21,000.00	0.00	0.00	21,000.00	0.00	0.00	0.00	0.00	0.00

Ejercicio del Presupuesto	Presupuesto de Egresos Aprobado	Ampliaciones / (Reducciones)	Presupuesto Vigente	Comprometido	Presupuesto Disponible para Comprometer	Devengado	Comprometido No Devengado	Presupuesto Sin Devengar	Ejercido	Devengado sin Ejercer	Pagado	Ejercido Sin Pagar	Cuentas por Pagar (Deuda)
	1	2	3	4	5 = (3 - 4)	6	7 = (4 - 6)	8 = (3 - 6)	9	10 = (6 - 9)	11	12 = (9-11)	13 = (6-11)
Ramo: 21121 - ECRO													
Clasif. Económica: 3541111	85,000.00	0.00	85,000.00	45,813.04	39,186.96	45,813.04	0.00	39,186.96	45,813.04	0.00	45,813.04	0.00	0.00
Clasif. Económica: 3551111	10,000.00	0.00	10,000.00	4,858.01	5,141.99	4,858.01	0.00	5,141.99	4,858.01	0.00	4,858.01	0.00	0.00
Clasif. Económica: 3571111	7,000.00	0.00	7,000.00	7,000.00	0.00	7,000.00	0.00	0.00	7,000.00	0.00	7,000.00	0.00	0.00
Clasif. Económica: 3571114	889.00	0.00	889.00	268.40	620.60	268.40	0.00	620.60	268.40	0.00	268.40	0.00	0.00
Clasif. Económica: 3581111	3,000.00	0.00	3,000.00	0.00	3,000.00	0.00	0.00	3,000.00	0.00	0.00	0.00	0.00	0.00
Clasif. Económica: 3581117	3,100.00	0.00	3,100.00	2,909.86	190.14	2,909.86	0.00	190.14	2,909.86	0.00	2,909.86	0.00	0.00
Clasif. Económica: 3591111	10,600.00	0.00	10,600.00	0.00	10,600.00	0.00	0.00	10,600.00	0.00	0.00	0.00	0.00	0.00
Clasif. Económica: 3591114	4,000.00	0.00	4,000.00	0.00	4,000.00	0.00	0.00	4,000.00	0.00	0.00	0.00	0.00	0.00
Clasif. Económica: 3711114	14,500.00	0.00	14,500.00	7,529.00	6,971.00	7,529.00	0.00	6,971.00	7,529.00	0.00	7,529.00	0.00	0.00
Clasif. Económica: 3721111	4,100.00	0.00	4,100.00	0.00	4,100.00	0.00	0.00	4,100.00	0.00	0.00	0.00	0.00	0.00
Clasif. Económica: 3751111	12,900.00	0.00	12,900.00	11,540.38	1,359.62	11,540.38	0.00	1,359.62	11,540.38	0.00	11,540.38	0.00	0.00
Clasif. Económica: 3751114	12,200.00	0.00	12,200.00	0.00	12,200.00	0.00	0.00	12,200.00	0.00	0.00	0.00	0.00	0.00
Clasif. Económica: 3831117	9,000.00	0.00	9,000.00	0.00	9,000.00	0.00	0.00	9,000.00	0.00	0.00	0.00	0.00	0.00

Ejercicio del Presupuesto	Presupuesto de Egresos Aprobado	Ampliaciones / (Reducciones)	Presupuesto Vigente	Comprometido	Presupuesto Disponible para Comprometer	Devengado	Comprometido No Devengado	Presupuesto Sin Devengar	Ejercido	Devengado sin Ejercer	Pagado	Ejercido Sin Pagar	Cuentas por Pagar (Deuda)
	1	2	3	4	5 = (3 - 4)	6	7 = (4 - 6)	8 = (3 - 6)	9	10 = (6 - 9)	11	12 = (9-11)	13 = (6-11)
Ramo: 21121 - ECRO													
Clasif. Económica: 3921111	20,000.00	0.00	20,000.00	11,702.41	8,297.59	11,702.41	0.00	8,297.59	11,702.41	0.00	11,702.41	0.00	0.00
Clasif. Económica: 3921117	50,000.00	0.00	50,000.00	4,399.92	45,600.08	4,399.92	0.00	45,600.08	4,399.92	0.00	4,399.92	0.00	0.00
Clasif. Económica: 4419111	10,000.00	0.00	10,000.00	10,000.00	0.00	10,000.00	0.00	0.00	10,000.00	0.00	10,000.00	0.00	0.00
Clasif. Económica: 4419114	10,000.00	0.00	10,000.00	3,986.15	6,013.85	3,986.15	0.00	6,013.85	3,986.15	0.00	3,986.15	0.00	0.00
Clasif. Económica: 5111211	5,600.00	0.00	5,600.00	5,439.24	160.76	5,439.24	0.00	160.76	5,439.24	0.00	5,439.24	0.00	0.00
Clasif. Económica: 5111214	31,200.00	0.00	31,200.00	0.00	31,200.00	0.00	0.00	31,200.00	0.00	0.00	0.00	0.00	0.00
Clasif. Económica: 5151211	195,700.00	0.00	195,700.00	37,120.00	158,580.00	37,120.00	0.00	158,580.00	37,120.00	0.00	37,120.00	0.00	0.00
Clasif. Económica: 5151214	191,272.00	0.00	191,272.00	0.00	191,272.00	0.00	0.00	191,272.00	0.00	0.00	0.00	0.00	0.00
Clasif. Económica: 5151217	208,728.00	-10,000.00	198,728.00	0.00	198,728.00	0.00	0.00	198,728.00	0.00	0.00	0.00	0.00	0.00
Clasif. Económica: 5211214	27,000.00	0.00	27,000.00	0.00	27,000.00	0.00	0.00	27,000.00	0.00	0.00	0.00	0.00	0.00
Clasif. Económica: 5291211	13,800.00	0.00	13,800.00	13,800.00	0.00	13,800.00	0.00	0.00	13,800.00	0.00	13,800.00	0.00	0.00
Clasif. Económica: 5694217	0.00	10,000.00	10,000.00	9,338.00	662.00	9,338.00	0.00	662.00	9,338.00	0.00	9,338.00	0.00	0.00
Clasif. Económica: 5911217	37,000.00	0.00	37,000.00	0.00	37,000.00	0.00	0.00	37,000.00	0.00	0.00	0.00	0.00	0.00

(pesos)

Ejercicio del Presupuesto	Presupuesto de Egresos Aprobado	Ampliaciones / (Reducciones)	Presupuesto Vigente	Comprometido	Presupuesto Disponible para Comprometer	Devengado	Comprometido No Devengado	Presupuesto Sin Devengar	Ejercido	Devengado sin Ejercer	Pagado	Ejercido Sin Pagar	Cuentas por Pagar (Deuda)
	1	2	3	4	5 = (3 - 4)	6	7 = (4 - 6)	8 = (3 - 6)	9	10 = (6 - 9)	11	12 = (9-11)	13 = (6-11)
TOTAL	15,776,548.15	651.77	15,777,199.92	11,822,915.51	3,954,284.41	11,822,915.51	0.00	3,954,284.41	11,822,915.51	0.00	11,778,371.87	44,543.64	44,543.64

DRA. MARIA ISABEL VILLASEÑOR ALONSO
DIRECTORA GENERAL

C.P. ELIZABETH ESPARZA MERCADO
DIRECTORA ADMINISTRATIVA



Libro de Balances
Escuela de Conservación y Restauración de Occidente
Estado Analítico del Ejercicio del Presupuesto de Egresos
Clasificación por Objeto del Gasto (Capítulo y Concepto)
Del 01/01/2021 Al 30/11/2021
(pesos)

Concepto	Egresos					
	Aprobado	Ampliaciones / (Reducciones)	Modificado	Devengado	Pagado	Subejercicio
	1	2	3 = (1 + 2)	4	5	6 = (3 - 4)
	0.00	0.00	0.00	0.00	0.00	0.00
SERVICIOS PERSONALES						
REMUNERACIONES AL PERSONAL DE CARÁCTER PERMANENTE	7,231,740.00	50,974.92	7,282,714.92	7,055,389.44	7,055,389.44	227,325.48
REMUNERACIONES AL PERSONAL DE CARÁCTER TRANSITORIO	40,000.00	0.00	40,000.00	0.00	0.00	40,000.00
REMUNERACIONES ADICIONALES Y ESPECIALES	1,325,561.90	-9,195.73	1,316,366.17	305,388.21	305,388.21	1,010,977.96
SEGURIDAD SOCIAL	2,171,207.75	3,467.64	2,174,675.39	2,081,228.62	2,039,051.98	93,446.77
OTRAS PRESTACIONES SOCIALES Y ECONÓMICAS	200,000.00	-20,000.00	180,000.00	0.00	0.00	180,000.00
PREVISIONES	294,337.00	-25,455.66	268,881.34	156,975.00	156,975.00	111,906.34
PAGO DE ESTÍMULOS A SERVIDORES PÚBLICOS	765,559.50	860.60	766,420.10	695,452.63	695,452.63	70,967.47
MATERIALES Y SUMINISTROS						
MATERIALES DE ADMINISTRACIÓN, EMISIÓN DE DOCUMENTOS Y ARTÍCULOS OFICIALES	358,600.00	0.00	358,600.00	212,071.95	212,071.95	146,528.05
ALIMENTOS Y UTENSILIOS	54,500.00	0.00	54,500.00	13,961.28	13,961.28	40,538.72
MATERIAS PRIMAS Y MATERIALES DE PRODUCCIÓN Y COMERCIALIZACIÓN	18,300.00	0.00	18,300.00	5,386.32	5,386.32	12,913.68
MATERIALES Y ARTÍCULOS DE CONSTRUCCIÓN Y DE REPARACIÓN	84,800.00	0.00	84,800.00	23,683.35	23,683.35	61,116.65
PRODUCTOS QUÍMICOS, FARMACÉUTICOS Y DE LABORATORIO	199,800.00	0.00	199,800.00	46,384.23	46,384.23	153,415.77
COMBUSTIBLES, LUBRICANTES Y ADITIVOS	60,600.00	0.00	60,600.00	3,864.00	3,864.00	56,736.00
VESTUARIO, BLANCOS, PRENDAS DE PROTECCIÓN Y ARTÍCULOS DEPORTIVOS	41,400.00	0.00	41,400.00	11,445.08	11,445.08	29,954.92
MATERIALES Y SUMINISTROS PARA SEGURIDAD	0.00	0.00	0.00	0.00	0.00	0.00
HERRAMIENTAS, REFACCIONES Y ACCESORIOS MENORES	78,200.00	0.00	78,200.00	18,025.99	18,025.99	60,174.01
SERVICIOS GENERALES						
SERVICIOS BÁSICOS	314,040.00	0.00	314,040.00	118,876.82	116,509.82	195,163.18
SERVICIOS DE ARRENDAMIENTO	98,200.00	0.00	98,200.00	39,360.54	39,360.54	58,839.46
SERVICIOS PROFESIONALES, CIENTÍFICOS, TÉCNICOS Y OTROS SERVICIOS	376,800.00	0.00	376,800.00	312,723.68	312,723.68	64,076.32
SERVICIOS FINANCIEROS, BANCARIOS Y COMERCIALES	82,676.00	0.00	82,676.00	56,663.42	56,663.42	26,012.58
SERVICIOS DE INSTALACIÓN, REPARACIÓN, MANTENIMIENTO Y CONSERVACIÓN	1,127,226.00	0.00	1,127,226.00	551,179.85	551,179.85	576,046.15
SERVICIOS DE COMUNICACIÓN SOCIAL Y PUBLICIDAD	0.00	0.00	0.00	0.00	0.00	0.00
SERVICIOS DE TRASLADO Y VIÁTICOS	43,700.00	0.00	43,700.00	19,069.38	19,069.38	24,630.62
SERVICIOS OFICIALES	9,000.00	0.00	9,000.00	0.00	0.00	9,000.00



Libro de Balances
Escuela de Conservación y Restauración de Occidente
Estado Analítico del Ejercicio del Presupuesto de Egresos
Clasificación por Objeto del Gasto (Capítulo y Concepto)
Del 01/01/2021 Al 30/11/2021
(pesos)

Concepto	Egresos					
	Aprobado	Ampliaciones / (Reducciones)	Modificado	Devengado	Pagado	Subejercicio
	1	2	3 = (1 + 2)	4	5	6 = (3 - 4)
SERVICIOS GENERALES						
OTROS SERVICIOS GENERALES	70,000.00	0.00	70,000.00	16,102.33	16,102.33	53,897.67
TRANSFERENCIAS, ASIGNACIONES, SUBSIDIOS Y OTRAS AYUDAS						
TRANSFERENCIAS INTERNAS Y ASIGNACIONES AL SECTOR PÚBLICO	0.00	0.00	0.00	0.00	0.00	0.00
TRANSFERENCIAS AL RESTO DEL SECTOR PÚBLICO	0.00	0.00	0.00	0.00	0.00	0.00
SUBSIDIOS Y SUBVENCIONES	0.00	0.00	0.00	0.00	0.00	0.00
AYUDAS SOCIALES	20,000.00	0.00	20,000.00	13,986.15	13,986.15	6,013.85
PENSIONES Y JUBILACIONES	0.00	0.00	0.00	0.00	0.00	0.00
TRANSFERENCIAS A FIDEICOMISOS, MANDATOS Y OTROS ANALOGOS	0.00	0.00	0.00	0.00	0.00	0.00
TRANSFERENCIAS A LA SEGURIDAD SOCIAL	0.00	0.00	0.00	0.00	0.00	0.00
DONATIVOS	0.00	0.00	0.00	0.00	0.00	0.00
TRANSFERENCIAS AL EXTERIOR	0.00	0.00	0.00	0.00	0.00	0.00
BIENES MUEBLES, INMUEBLES E INTANGIBLES						
MOBILIARIO Y EQUIPO DE ADMINISTRACIÓN	632,500.00	-10,000.00	622,500.00	42,559.24	42,559.24	579,940.76
MOBILIARIO Y EQUIPO EDUCACIONAL Y RECREATIVO	40,800.00	0.00	40,800.00	13,800.00	13,800.00	27,000.00
EQUIPO E INSTRUMENTAL MEDICO Y DE LABORATORIO	0.00	0.00	0.00	0.00	0.00	0.00
VEHÍCULOS Y EQUIPO DE TRANSPORTE	0.00	0.00	0.00	0.00	0.00	0.00
EQUIPO DE DEFENSA Y SEGURIDAD	0.00	0.00	0.00	0.00	0.00	0.00
MAQUINARIA, OTROS EQUIPOS Y HERRAMIENTAS	0.00	10,000.00	10,000.00	9,338.00	9,338.00	662.00
ACTIVOS BIOLÓGICOS	0.00	0.00	0.00	0.00	0.00	0.00
BIENES INMUEBLES	0.00	0.00	0.00	0.00	0.00	0.00
ACTIVOS INTANGIBLES	37,000.00	0.00	37,000.00	0.00	0.00	37,000.00
INVERSIÓN PÚBLICA						
OBRA PÚBLICA EN BIENES DE DOMINIO PÚBLICO	0.00	0.00	0.00	0.00	0.00	0.00
OBRA PÚBLICA EN BIENES PROPIOS	0.00	0.00	0.00	0.00	0.00	0.00
PROYECTOS PRODUCTIVOS Y ACCIONES DE FOMENTO	0.00	0.00	0.00	0.00	0.00	0.00
INVERSIONES FINANCIERAS Y OTRAS PROVISIONES						
INVERSIONES PARA EL FOMENTO DE ACTIVIDADES PRODUCTIVAS	0.00	0.00	0.00	0.00	0.00	0.00
ACCIONES Y PARTICIPACIONES DE CAPITAL	0.00	0.00	0.00	0.00	0.00	0.00
COMPRA DE TITULOS Y VALORES	0.00	0.00	0.00	0.00	0.00	0.00
CONCESION DE PRÉSTAMOS	0.00	0.00	0.00	0.00	0.00	0.00
INVERSIONES EN FIDEICOMISOS, MANDATOS Y OTROS ANALOGOS	0.00	0.00	0.00	0.00	0.00	0.00



Libro de Balances
Escuela de Conservación y Restauración de Occidente
Estado Analítico del Ejercicio del Presupuesto de Egresos
Clasificación por Objeto del Gasto (Capítulo y Concepto)
Del 01/01/2021 Al 30/11/2021
(pesos)

Concepto	Egresos					
	Aprobado	Ampliaciones / (Reducciones)	Modificado	Devengado	Pagado	Subejercicio
	1	2	3 = (1 + 2)	4	5	6 = (3 - 4)
INVERSIONES FINANCIERAS Y OTRAS PROVISIONES						
OTRAS INVERSIONES FINANCIERA	0.00	0.00	0.00	0.00	0.00	0.00
PARTICIPACIONES Y APORTACIONES						
PARTICIPACIONES	0.00	0.00	0.00	0.00	0.00	0.00
APORTACIONES	0.00	0.00	0.00	0.00	0.00	0.00
CONVENIOS	0.00	0.00	0.00	0.00	0.00	0.00
DEUDA PÚBLICA						
AMORTIZACIÓN DE LA DEUDA PÚBLICA	0.00	0.00	0.00	0.00	0.00	0.00
INTERESES DE LA DEUDA PÚBLICA	0.00	0.00	0.00	0.00	0.00	0.00
COMISIONES DE LA DEUDA PUBLICA	0.00	0.00	0.00	0.00	0.00	0.00
GASTOS DE LA DEUDA PÚBLICA	0.00	0.00	0.00	0.00	0.00	0.00
COSTO POR COBERTURAS	0.00	0.00	0.00	0.00	0.00	0.00
ADEUDOS DE EJERCICIOS FISCALES ANTERIORES (ADEFAS)	0.00	0.00	0.00	0.00	0.00	0.00
Total del Gasto	15,776,548.15	651.77	15,777,199.92	11,822,915.51	11,778,371.87	3,954,284.41

DRA. MARIA ISABEL VILLASEÑOR ALONSO
DIRECTORA GENERAL

C.P. ELIZABETH ESPARZA MERCADO
DIRECTORA ADMINISTRATIVA



Libro de Balances
Escuela de Conservación y Restauración de Occidente
Estado Analítico del Ejercicio del Presupuesto de Egresos
Clasificación Funcional (Finalidad y Función)
Del 01/01/2021 Al 30/11/2021
(pesos)

Concepto	Egresos					
	Aprobado	Ampliaciones / (Reducciones)	Modificado	Devengado	Pagado	Subejercicio
	1	2	3 = (1 + 2)	4	5	6 = (3 - 4)
GOBIERNO						
LEGISLACION	0.00	0.00	0.00	0.00	0.00	0.00
JUSTICIA	0.00	0.00	0.00	0.00	0.00	0.00
COORDINACION DE LA POLITICA DE GOBIERNO	0.00	0.00	0.00	0.00	0.00	0.00
RELACIONES EXTERIORES	0.00	0.00	0.00	0.00	0.00	0.00
ASUNTOS FINANCIEROS Y HACENDARIOS	0.00	0.00	0.00	0.00	0.00	0.00
SEGURIDAD NACIONAL	0.00	0.00	0.00	0.00	0.00	0.00
ASUNTOS DE ORDEN PUBLICO Y DE SEGURIDAD INTERIOR	0.00	0.00	0.00	0.00	0.00	0.00
OTROS SERVICIOS GENERALES	0.00	0.00	0.00	0.00	0.00	0.00
DESARROLLO SOCIAL						
PROTECCION AMBIENTAL	0.00	0.00	0.00	0.00	0.00	0.00
VIVIENDA Y SERVICIOS A LA COMUNIDAD	0.00	0.00	0.00	0.00	0.00	0.00
SALUD	0.00	0.00	0.00	0.00	0.00	0.00
RECREACION, CULTURA Y OTRAS MANIFESTACIONES SOCIALES	15,776,548.15	651.77	15,777,199.92	11,822,915.51	11,778,371.87	3,954,284.41
EDUCACION	0.00	0.00	0.00	0.00	0.00	0.00
PROTECCION SOCIAL	0.00	0.00	0.00	0.00	0.00	0.00
OTROS ASUNTOS SOCIALES	0.00	0.00	0.00	0.00	0.00	0.00
DESARROLLO ECONOMICO						
ASUNTOS ECONOMICOS, COMERCIALES Y LABORALES EN GENERAL	0.00	0.00	0.00	0.00	0.00	0.00
AGROPECUARIA, SILVICULTURA, PESCA Y CAZA	0.00	0.00	0.00	0.00	0.00	0.00
COMBUSTIBLES Y ENERGIA	0.00	0.00	0.00	0.00	0.00	0.00
MINERIA, MANUFACTURAS Y CONSTRUCCION	0.00	0.00	0.00	0.00	0.00	0.00
TRANSPORTE	0.00	0.00	0.00	0.00	0.00	0.00
COMUNICACIONES	0.00	0.00	0.00	0.00	0.00	0.00
TURISMO	0.00	0.00	0.00	0.00	0.00	0.00
CIENCIA, TECNOLOGIA E INNOVACION	0.00	0.00	0.00	0.00	0.00	0.00
OTRAS INDUSTRIAS Y OTROS ASUNTOS ECONOMICOS	0.00	0.00	0.00	0.00	0.00	0.00
OTRAS NO CLASIFICADAS EN FUNCIONES ANTERIORES						
TRANSACCIONES DE LA DEUDA PUBLICA / COSTO FINANCIERO DE LA DEUDA	0.00	0.00	0.00	0.00	0.00	0.00
TRANSFERENCIAS, PARTICIPACIONES Y APORTACIONES ENTRE DIFERENTES NIVELES Y ORDENES DE GOBIERNO	0.00	0.00	0.00	0.00	0.00	0.00
SANEAMIENTO DEL SISTEMA FINANCIERO	0.00	0.00	0.00	0.00	0.00	0.00
ADEUDOS DE EJERCICIOS FISCALES ANTERIORES	0.00	0.00	0.00	0.00	0.00	0.00



Libro de Balances
Escuela de Conservación y Restauración de Occidente
Estado Analítico del Ejercicio del Presupuesto de Egresos
Clasificación Funcional (Finalidad y Función)
Del 01/01/2021 Al 30/11/2021
(pesos)

Concepto	Egresos					
	Aprobado	Ampliaciones / (Reducciones)	Modificado	Devengado	Pagado	Subejercicio
	1	2	3 = (1 + 2)	4	5	6 = (3 - 4)
Total del Gasto	15,776,548.15	651.77	15,777,199.92	11,822,915.51	11,778,371.87	3,954,284.41

DRA. MARIA ISABEL VILLASEÑOR ALONSO
DIRECTORA GENERAL

C.P. ELIZABETH ESPARZA MERCADO
DIRECTORA ADMINISTRATIVA



Libro de Balances
Cuenta Pública 2021
Escuela de Conservación y Restauración de Occidente
Endeudamiento Neto
Del 01 de enero al 30 de noviembre del 2021

Identificación de Crédito o Instrumento	Contratación/Colocación	Amortización	Endeudamiento Neto
	A	B	C = A - B
Créditos Bancarios			
Total Créditos Bancarios			
Otros Instrumentos de Deuda			
Total Otros Instrumentos de Deuda			
TOTAL	0.00	0.00	0.00

DRA. MARIA ISABEL VILLASEÑOR ALONSO
DIRECTORA GENERAL

C.P. ELIZABETH ESPARZA MERCADO
DIRECTORA ADMINISTRATIVA



Libro de Balances
Cuenta Pública 2021
Escuela de Conservación y Restauración de Occidente
Intereses de la Deuda
Del 01 de enero al 30 de noviembre del 2021

Identificación de Crédito o Instrumento	Devengado	Pagado
Créditos Bancarios		
Total de Intereses de Créditos Bancarios		
Otros Instrumentos de Deuda		
Total de Intereses de Otros Instrumentos de Deuda		
TOTAL	0.00	0.00

DRA. MARIA ISABEL VILLASEÑOR ALONSO
DIRECTORA GENERAL

C.P. ELIZABETH ESPARZA MERCADO
DIRECTORA ADMINISTRATIVA

Libro de Balances
Escuela de Conservación y Restauración de Occidente
Indicadores de Postura Fiscal
Del 01/01/2021 Al 30/11/2021
(pesos)



Concepto	Estimado	Devengado	Pagado
I. Ingresos Presupuestarios (I=1+2)			
1. Ingresos del Gobierno de la Entidad Federativa	15,776,548.15	16,686,451.76	16,686,451.76
2. Ingresos del Sector Paraestatal 1			
II. Egresos Presupuestarios (II=3+4)			
3. Egresos del Gobierno de la Entidad Federativa	15,776,548.15	11,822,915.51	11,778,371.87
4. Egresos del Sector Paraestatal 2			
III. Balance Presupuestario (Superávit o Déficit) (III = I - II)	0.00	4,863,536.25	4,908,079.89

Concepto	Estimado	Devengado	Pagado
III. Balance presupuestario (Superávit o Déficit)	0.00	4,863,536.25	4,908,079.89
IV. Intereses, Comisiones y Gastos de la Deuda	0.00	0.00	0.00
V. Balance Primario (Superávit o Déficit) (V= III - IV)	0.00	4,863,536.25	4,908,079.89

Concepto	Estimado	Devengado	Pagado
A. Financiamiento	0.00	0.00	0.00
B. Amortización de la deuda	0.00	0.00	0.00
C. Endeudamiento ó desendeudamiento (C = A - B)	0.00	0.00	0.00

DRA. MARIA ISABEL VILLASEÑOR ALONSO
DIRECTORA GENERAL

C.P. ELIZABETH ESPARZA MERCADO
DIRECTORA ADMINISTRATIVA

Concepto	Egresos					
	Aprobado	Ampliaciones / (Reducciones)	Modificado	Devengado	Pagado	Subejercicio
	1	2	3 = (1 + 2)	4	5	6 = (3 - 4)
Programas						
Sujetos a Reglas de Operación	0.00	0.00	0.00	0.00	0.00	0.00
Otros Subsidios	0.00	0.00	0.00	0.00	0.00	0.00
Prestación de Servicios Públicos	0.00	0.00	0.00	0.00	0.00	0.00
Provisión de Bienes Públicos	0.00	0.00	0.00	0.00	0.00	0.00
Planeación, seguimiento y evaluación de políticas públicas	0.00	0.00	0.00	0.00	0.00	0.00
Promoción y fomento	15,776,548.15	651.77	15,777,199.92	11,822,915.51	11,778,371.87	3,954,284.41
Regulación y supervisión	0.00	0.00	0.00	0.00	0.00	0.00
Funciones de las Fuerzas Armadas (Únicamente Gobierno Federal)	0.00	0.00	0.00	0.00	0.00	0.00
Específicos	0.00	0.00	0.00	0.00	0.00	0.00
Proyectos de Inversión	0.00	0.00	0.00	0.00	0.00	0.00
Apoyo al proceso presupuestario y para mejorar la eficiencia institucional	0.00	0.00	0.00	0.00	0.00	0.00
Apoyo a la función pública y al mejoramiento de la gestión	0.00	0.00	0.00	0.00	0.00	0.00
Operaciones ajenas	0.00	0.00	0.00	0.00	0.00	0.00
Obligaciones de cumplimiento de resolución jurisdiccional	0.00	0.00	0.00	0.00	0.00	0.00
Desastres Naturales	0.00	0.00	0.00	0.00	0.00	0.00
Pensiones y jubilaciones	0.00	0.00	0.00	0.00	0.00	0.00
Aportaciones a la seguridad social	0.00	0.00	0.00	0.00	0.00	0.00
Aportaciones a fondos de estabilización	0.00	0.00	0.00	0.00	0.00	0.00
Aportaciones a fondos de inversión y reestructura de pensiones	0.00	0.00	0.00	0.00	0.00	0.00
Gasto Federalizado	0.00	0.00	0.00	0.00	0.00	0.00
Participaciones a entidades federativas y municipios	0.00	0.00	0.00	0.00	0.00	0.00
Costo financiero, deuda o apoyos a deudores y ahorradores de la banca	0.00	0.00	0.00	0.00	0.00	0.00
Adeudos de ejercicios fiscales anteriores	0.00	0.00	0.00	0.00	0.00	0.00
Total del Gasto	15,776,548.15	651.77	15,777,199.92	11,822,915.51	11,778,371.87	3,954,284.41

DRA. MARIA ISABEL VILLASEÑOR ALONSO
DIRECTORA GENERAL

C.P. ELIZABETH ESPARZA MERCADO
DIRECTORA ADMINISTRATIVA

Cuenta Pública 2021
ESCUELA DE CONSERVACION Y RESTAURACION DE OCCIDENTE
PROGRAMAS Y PROYECTOS DE INVERSION
Del 1 de Enero al 30 de noviembre 2021.

La Escuela de Conservación y Restauración de Occidente, no ha recibido para el ejercicio 2021 recursos públicos o privados adicionales, para programas y proyectos de inversión.

DRA. MARIA ISABEL VILLASEÑOR ALONSO
DIRECTORA GENERAL

C.P. ELIZABETH ESPARZA MERCADO
DIRECTORA ADMINISTRATIVA

"Bajo protesta de decir verdad declaramos que los Estados Financieros y sus notas, son razonablemente correctos y son responsabilidad del emisor"