

INSTITUTO TECNOLÓGICO SUPERIOR DE EL GRULLO

Estado de Flujo de Efectivo

Pagina 1 de 2

04/07/2016

14:00



Del 01/01/2013 al 31/08/2013

	2013	2012
FLUJOS DE EFECTIVO DE LAS ACTIVIDADES DE GESTIÓN		
ORIGEN	14,300,169.88	0.00
IMPUESTOS	0.00	0.00
CONTRIBUCIONES DE MEJORAS	0.00	0.00
DERECHOS	0.00	0.00
PRODUCTOS DE TIPO CORRIENTE	4,060.89	0.00
APROVECHAMIENTOS DE TIPO CORRIENTE	0.00	0.00
INGRESOS POR VENTA DE BIENES Y SERVICIOS PRODUCIDOS EN ESTABLECIMIENTOS DEL GOBIERNO	1,298,389.00	0.00
OTRAS CONTRIBUCIONES CAUSADAS EN EJERCICIOS ANTERIORES	0.00	0.00
PARTICIPACIONES Y APORTACIONES	0.00	0.00
PARTICIPACIONES	0.00	0.00
APORTACIONES	0.00	0.00
CONVENIOS	0.00	0.00
TRANSFERENCIAS, ASIGNACIONES, SUBSIDIOS Y OTRAS AYUDAS	12,997,719.99	0.00
TRANSFERENCIAS INTERNAS Y ASIGNACIONES AL SECTOR PÚBLICO	0.00	0.00
TRANSFERENCIAS AL RESTO DEL SECTOR PÚBLICO	0.00	0.00
SUBSIDIOS Y SUBVENCIONES	12,997,719.99	0.00
AYUDAS SOCIALES	0.00	0.00
PENSIONES Y JUBILACIONES	0.00	0.00
OTROS INGRESOS Y BENEFICIOS	0.00	0.00
APLICACIÓN	12,492,503.59	0.00
SERVICIOS PERSONALES	8,715,424.97	0.00
MATERIALES Y SUMINISTROS	559,376.94	0.00
SERVICIOS GENERALES	2,961,070.25	0.00
TRANSFERENCIAS, ASIGNACIONES, SUBSIDIOS Y OTRAS AYUDAS	256,631.43	0.00
TRANSFERENCIAS INTERNAS Y ASIGNACIONES AL SECTOR PÚBLICO	0.00	0.00
TRANSFERENCIAS AL RESTO DEL SECTOR PÚBLICO	0.00	0.00
SUBSIDIOS Y SUBVENCIONES	0.00	0.00
AYUDAS SOCIALES	256,631.43	0.00
PENSIONES Y JUBILACIONES	0.00	0.00
TRANSFERENCIAS A FIDEICOMISOS, MANDATOS Y CONTRATOS ANÁLOGOS	0.00	0.00
TRANSFERENCIAS A LA SEGURIDAD SOCIAL	0.00	0.00
DONATIVO	0.00	0.00
TRANSFERENCIAS AL EXTERIOR	0.00	0.00
PARTICIPACIONES Y APORTACIONES	0.00	0.00
PARTICIPACIONES	0.00	0.00
APORTACIONES	0.00	0.00
CONVENIOS	0.00	0.00
FLUJOS NETOS DE EFECTIVO POR ACTIVIDADES DE OPERACIÓN	1,807,666.29	0.00
FLUJOS DE EFECTIVO DE LAS ACTIVIDADES DE INVERSIÓN		
ORIGEN	0.00	0.00
CONTRIBUCIONES DE CAPITAL	0.00	0.00

INSTITUTO TECNOLÓGICO SUPERIOR DE EL GRULLO

Estado de Flujo de Efectivo

Pagina 2 de 2

04/07/2016




14:00



Del 01/01/2013 al 31/08/2013

	2013	2012
VENTA DE ACTIVOS FISICOS	0.00	0.00
OTROS	0.00	0.00
APLICACIÓN	0.00	0.00
BIENES INMUEBLES Y MUEBLES	0.00	0.00
CONSTRUCCIONES EN PROCESO (OBRA PÚBLICA)	0.00	0.00
OTROS	0.00	0.00
FLUJOS NETOS DE EFECTIVO POR ACTIVIDADES DE INVERSIÓN	0.00	0.00
FLUJO DE EFECTIVO DE LAS ACTIVIDADES DE FINANCIAMIENTO		
ORIGEN	30,498,369.06	0.00
ENDEUDAMIENTO NETO	0.00	0.00
INTERNO	0.00	0.00
EXTERNO	0.00	0.00
INCREMENTO DE OTROS PASIVOS	13,696,381.65	0.00
DISMINUCIÓN DE ACTIVOS FINANCIEROS	16,801,987.41	0.00
APLICACIÓN	31,057,642.37	0.00
INCREMENTO DE ACTIVOS FINANCIEROS	16,861,656.84	0.00
SERVICIOS DE LA DEUDA	0.00	0.00
INTERNO	0.00	0.00
EXTERNO	0.00	0.00
DISMINUCIÓN DE OTROS PASIVOS	14,195,985.53	0.00
FLUJOS NETOS DE EFECTIVO POR ACTIVIDADES DE FINANCIAMIENTO	-559,273.31	0.00
INCREMENTO/DISMUNICIÓN NETA EN EL EFECTIVO Y EQUIVALENTES AL EFECTIVO	2,366,939.60	0.00
EFECTIVO Y EQUIVALENTES AL EFECTIVO SALDO AL INICIO DEL EJERCICIO*	3,191,568.59	0.00
EFECTIVO Y EQUIVALENTES AL EFECTIVO SALDO AL FINAL DEL EJERCICIO	4,439,961.57	0.00

* El saldo de estas cuentas se tomará de la nota 1 de este mismo estado

"Bajo protesta de decir verdad declaramos que los estados financieros y sus notas, son razonablemente correctos y son responsabilidad del emisor."		
		
LA. Norberto García Cortés	SECRETARÍA DE EDUCACIÓN	Mtro. Milton Carlos Cárdenas Osorio
Jefe Depto. de Recursos Financieros y Materiales	INSTITUTO TECNOLÓGICO	Director General
	SUPERIOR DE EL GRULLO	
	CLAVE: 14EIT0007X	