

Información sobre la actividad económica del periodo: 2019 01
Año Mes

CONFIDENCIALIDAD Y OBLIGATORIEDAD

Conforme a lo dispuesto en la Ley del Sistema Nacional de Información Estadística y Geográfica en vigor:

Artículo 38.- Los datos e informes que los Informantes del Sistema proporcionen para fines estadísticos y que provengan de registros administrativos, serán manejados observando los principios de confidencialidad y reserva, por lo que no podrán divulgarse en ningún caso en forma nominativa o individualizada, ni harán prueba ante autoridad judicial o administrativa, incluyendo la fiscal, en juicio o fuera de él.

Artículo 45.- Los Informantes del Sistema estarán obligados a proporcionar, con veracidad y oportunidad, los datos e informes que les soliciten las autoridades competentes para fines estadísticos, censales y geográficos, y prestarán apoyo a las mismas.

Artículo 47. La información no queda sujeta a la Ley Federal de Transparencia y Acceso a la Información Pública Gubernamental.

Todos los servicios relacionados con este cuestionario son gratuitos

DATOS GENERALES

Nombre del establecimiento (rastro) Rastro Municipal

Entidad Federativa 14 Municipio Tototlan Jalisco

Localidad Tototlan Código de Actividad Clave única 105

Tipo de vialidad Nombre de la vialidad

No. Exterior No. Interior Código postal

Tipo de asentamiento humano Nombre de asentamiento humano

Tipo de entre vialidad 1 Nombre de la entre vialidad 1

Tipo de entre vialidad 2 Nombre de la entre vialidad 2

Tipo de la vialidad posterior Nombre de la vialidad posterior

Descripción de la ubicación

Teléfono del rastro 01 Lada Extensión

De no presentarse actividad de Sacrificio de Ganado en el rastro, deberá llenar el "Certificado CERO" para cumplir con la entrega de la información, conforme a lo establecido en la Ley del Sistema Nacional de Información Estadística y Geográfica.

INSTRUCTIVO DE LLENADO

Este cuestionario debidamente contestado, deberá ser entregado al personal del Instituto que se asigne a tareas de recolección, durante los primeros cinco días posteriores al mes de referencia.

- A) Debe anotar el número de cabezas de ganado sacrificado durante el mes de referencia, para cada especie solicitada según su tamaño (cría y adulto), así como la suma de ambos.
- B) Peso total en kilogramos.
 - B.1 Debe registrar el peso total del ganado en pie antes del sacrificio, según su tamaño (cría y adulto); así como la suma de ambos pesos, en el apartado correspondiente.
 - B.2 Debe registrar el peso total de carne en canal del ganado, según el tamaño, después de retirarles la piel, cabeza, vísceras con su contenido, sangre y partes de los miembros. En el caso del ganado porcino se incluye cabezas, patas y piel como parte de la canal. Asimismo, debe anotar el peso total que resulte de la suma de los pesos de cada tamaño.
- C) Precio por kilogramo del ganado en pie y carne en canal
 - C.1 Debe anotar el precio por kilogramo del ganado en pie introducido al rastro para su matanza, según su tamaño (cría y adulto).
 - C.2 Debe anotar el precio por kilogramo de la carne en canal, según el tamaño del ganado (cría y adulto) en el mes de referencia.

Nota: En el caso de los precios por kilogramo no debe realizar la suma de los precios por tamaño de ganado, por lo que los renglones destinados a los totales para los bovinos y porcinos deberán dejarse en blanco. Para las demás especies, favor de registrar la información referente a los precios por kilogramo.

I. SACRIFICIO DE GANADO EN EL RASTRO

Clase de Ganado	Número de cabezas sacrificadas (A)	Peso total en kgs. (B)		Precios por kgs. (C)	
		En pie (B.1)	En canal (B.2)	En pie (C.1)	En canal (C.2)
1. Bovino (Suma de 1.1 Y 1.2)					
1.1 Vacas y toros	105				
1.2 Terneras y becerros					
2. Porcino (Suma de 2.1 Y 2.2)					
2.1 Puercos	300				
2.2 Lechones					
3. Ovino (Borregos)					
4. Caprino (Cabras)					
5. Equino (Caballos)					
6. Equidos (Mulas y Burros)					

DATOS DEL PERSONAL QUE LABORA EN EL RASTRO Y GASTOS EN INSUMOS

Deberá registrar el número total de personas (dependientes y no dependientes) que laboraron en el rastro durante el mes de referencia, así como el total de sueldos y salarios percibidos por el personal ocupado(*) y en el renglón correspondiente a gastos e insumos, debe registrar el total de pagos efectuados(*) durante el mes, por concepto de: agua, electricidad, gas, gasolina, diesel, aceites y lubricantes, compra de refacciones para maquinaria, alquiler de transporte, teléfono, gastos de reparación y mantenimiento, limpieza y otros. (*) Cifras en pesos.

II. PERSONAL OCUPADO Y COSTOS DE OPERACIÓN

7. Personal dependiente del rastro municipal

0008

8. Personal no dependiente del rastro municipal

9. Sueldos y salarios pagados al personal dependiente del municipio

\$ 27849

10. Total de gastos e insumos erogados para el correcto funcionamiento del rastro municipal

\$

OBSERVACIONES

DATOS DEL INFORMANTE

Nombre del responsable del rastro Daniel Castellanos Becerra Puesto Administrador

Nombre del informante Daniel Castellanos Becerra Puesto Administrador

Tipo de vialidad _____ Nombre de la vialidad _____

No. Exterior _____ No. Interior _____ Código postal 47730

Tipo de asentamiento humano _____ Nombre de asentamiento humano _____

Teléfono del informante 01 _____ Lada _____ Extensión _____ E_mail _____

Fecha de entrega 31 01 2019
 Día Mes Año

ATENCIÓN A INFORMANTES

Para el envío de información, dudas y/o rectificación de los datos suministrados, favor de comunicarse con la C. Rosario Durán Sánchez al servicio telefónico sin costo 01 800 111 46 34, Extensión 1159 o al correo electrónico rosario.duran@inegi.org.mx. Los resultados de la **Estadística de Sacrificio de Ganado en Rastros Municipales** se difunde en la página de INEGI en internet: www.inegi.org.mx

Información sobre la actividad económica del periodo:

2019
Año

02
Mes

CONFIDENCIALIDAD Y OBLIGATORIEDAD

Conforme a lo dispuesto en la Ley del Sistema Nacional de Información Estadística y Geográfica en vigor:

Artículo 38.- Los datos e informes que los Informantes del Sistema proporcionen para fines estadísticos y que provengan de registros administrativos, serán manejados observando los principios de confidencialidad y reserva, por lo que no podrán divulgarse en ningún caso en forma nominativa o individualizada, ni harán prueba ante autoridad judicial o administrativa, incluyendo la fiscal, en juicio o fuera de él.

Artículo 45.- Los Informantes del Sistema estarán obligados a proporcionar, con veracidad y oportunidad, los datos e informes que les soliciten las autoridades competentes para fines estadísticos, censales y geográficos, y prestarán apoyo a las mismas.

Artículo 47. La información no queda sujeta a la Ley Federal de Transparencia y Acceso a la Información Pública Gubernamental.

Todos los servicios relacionados con este cuestionario son gratuitos

DATOS GENERALES

Nombre del establecimiento (rastro) Rastro Municipal

Entidad Federativa 14 Municipio Tototlan Jalisco

Localidad Tototlan Código de Actividad Clave única 105

Tipo de vialidad _____ Nombre de la vialidad _____

No. Exterior _____ No. Interior _____ Código postal _____

Tipo de asentamiento humano _____ Nombre de asentamiento humano _____

Tipo de entre vialidad 1 _____ Nombre de la entre vialidad 1 _____

Tipo de entre vialidad 2 _____ Nombre de la entre vialidad 2 _____

Tipo de la vialidad posterior _____ Nombre de la vialidad posterior _____

Descripción de la ubicación _____

Teléfono del rastro 01 _____ Lada _____ Extensión _____

De no presentarse actividad de Sacrificio de Ganado en el rastro, deberá llenar el "Certificado CERO" para cumplir con la entrega de la información, conforme a lo establecido en la Ley del Sistema Nacional de Información Estadística y Geográfica.

INSTRUCTIVO DE LLENADO

Este cuestionario debidamente contestado, deberá ser entregado al personal del Instituto que se asigne a tareas de recolección, durante los primeros cinco días posteriores al mes de referencia.

- A) Debe anotar el número de cabezas de ganado sacrificado durante el mes de referencia, para cada especie solicitada según su tamaño (cría y adulto), así como la suma de ambos.
- B) Peso total en kilogramos.
 - B.1 Debe registrar el peso total del ganado en pie antes del sacrificio, según su tamaño (cría y adulto); así como la suma de ambos pesos, en el apartado correspondiente.
 - B.2 Debe registrar el peso total de carne en canal del ganado, según el tamaño, después de retirarles la piel, cabeza, vísceras con su contenido, sangre y partes de los miembros. En el caso del ganado porcino se incluye cabezas, patas y piel como parte de la canal. Asimismo, debe anotar el peso total que resulte de la suma de los pesos de cada tamaño.
- C) Precio por kilogramo del ganado en pie y carne en canal
 - C.1 Debe anotar el precio por kilogramo del ganado en pie introducido al rastro para su matanza, según su tamaño (cría y adulto).
 - C.2 Debe anotar el precio por kilogramo de la carne en canal, según el tamaño del ganado (cría y adulto) en el mes de referencia.

Nota: En el caso de los precios por kilogramo no debe realizar la suma de los precios por tamaño de ganado, por lo que los renglones destinados a los totales para los bovinos y porcinos deberán dejarse en blanco. Para las demás especies, favor de registrar la información referente a los precios por kilogramo.

I. SACRIFICIO DE GANADO EN EL RASTRO

Clase de Ganado	Número de cabezas sacrificadas (A)	Peso total en kgs. (B)		Precios por kgs. (C)	
		En pie (B.1)	En canal (B.2)	En pie (C.1)	En canal (C.2)
1. Bovino (Suma de 1.1 Y 1.2)					
1.1 Vacas y toros	98				
1.2 Terneras y becerros					
2. Porcino (Suma de 2.1 Y 2.2)					
2.1 Puercos	252				
2.2 Lechones					
3. Ovino (Borregos)					
4. Caprino (Cabras)					
5. Equino (Caballos)					
6. Equidos (Mulas y Burros)					

DATOS DEL PERSONAL QUE LABORA EN EL RASTRO Y GASTOS EN INSUMOS

Deberá registrar el número total de personas (dependientes y no dependientes) que laboraron en el rastro durante el mes de referencia, así como el total de sueldos y salarios percibidos por el personal ocupado(*) y en el renglón correspondiente a gastos e insumos, debe registrar el total de pagos efectuados(*) durante el mes, por concepto de: agua, electricidad, gas, gasolina, diesel, aceites y lubricantes, compra de refacciones para maquinaria, alquiler de transporte, teléfono, gastos de reparación y mantenimiento, limpieza y otros. (*) Cifras en pesos.

II. PERSONAL OCUPADO Y COSTOS DE OPERACIÓN

7. Personal dependiente del rastro municipal | 0 | 0 | 0 | 8

8. Personal no dependiente del rastro municipal | | | |

9. Sueldos y salarios pagados al personal dependiente del municipio \$ | | | | 2 | 7 | 8 | 4 | 9

10. Total de gastos e insumos erogados para el correcto funcionamiento del rastro municipal \$ | | | | | | | |

OBSERVACIONES

DATOS DEL INFORMANTE

Nombre del responsable del rastro David Castellanos Becerra Puesto Administrador

Nombre del informante David Castellanos Becerra Puesto Administrador


Tipo de vialidad _____ Nombre de la vialidad _____


No. Exterior _____ No. Interior _____ Código postal 47730

Tipo de asentamiento humano _____ Nombre de asentamiento humano _____

Teléfono del informante 01 _____ Lada _____ Extensión _____ E_mail _____

Fecha de entrega 29 02 2019
 Día Mes Año


 Firma del informante



RASTRO MUNICIPAL
TOTOTLÁN
 GOBIERNO MUNICIPAL
 ZONA-ZU21

ATENCIÓN A INFORMANTES

Para el envío de información, dudas y/o rectificación de los datos suministrados, favor de comunicarse con la C. Rosario Durán Sánchez al servicio telefónico sin costo 01 800 111 46 34, Extensión 1159 o al correo electrónico rosario.duran@inegi.org.mx. Los resultados de la Estadística de Sacrificio de Ganado en Rastros Municipales se difunde en la página de INEGI en internet: www.inegi.org.mx

Información sobre la actividad económica del periodo:

2019 103
Año Mes

CONFIDENCIALIDAD Y OBLIGATORIEDAD

Conforme a lo dispuesto en la **Ley del Sistema Nacional de Información Estadística y Geográfica** en vigor:

Artículo 38.- Los datos e informes que los Informantes del Sistema proporcionen para fines estadísticos y que provengan de registros administrativos, serán manejados observando los principios de confidencialidad y reserva, por lo que no podrán divulgarse en ningún caso en forma nominativa o individualizada, ni harán prueba ante autoridad judicial o administrativa, incluyendo la fiscal, en juicio o fuera de él.

Artículo 45.- Los Informantes del Sistema estarán obligados a proporcionar, con veracidad y oportunidad, los datos e informes que les soliciten las autoridades competentes para fines estadísticos, censales y geográficos, y prestarán apoyo a las mismas.

Artículo 47. La información no queda sujeta a la Ley Federal de Transparencia y Acceso a la Información Pública Gubernamental.

Todos los servicios relacionados con este cuestionario son gratuitos

DATOS GENERALES

Nombre del establecimiento (rastro) Rastro Municipal

Entidad Federativa 14 Municipio Tototlan Jalisco

Localidad Tototlan Código de Actividad Clave única 105

Tipo de vialidad _____ Nombre de la vialidad _____

No. Exterior _____ No. Interior _____ Código postal _____

Tipo de asentamiento humano _____ Nombre de asentamiento humano _____

Tipo de entre vialidad 1 _____ Nombre de la entre vialidad 1 _____

Tipo de entre vialidad 2 _____ Nombre de la entre vialidad 2 _____

Tipo de la vialidad posterior _____ Nombre de la vialidad posterior _____

Descripción de la ubicación _____

Teléfono del rastro 01 Lada Extensión

De no presentarse actividad de Sacrificio de Ganado en el rastro, deberá llenar el "Certificado CERO" para cumplir con la entrega de la información, conforme a lo establecido en la Ley del Sistema Nacional de Información Estadística y Geográfica.

INSTRUCTIVO DE LLENADO

Este cuestionario debidamente contestado, deberá ser entregado al personal del Instituto que se asigne a tareas de recolección, durante los primeros cinco días posteriores al mes de referencia.

- A) Debe anotar el número de cabezas de ganado sacrificado durante el mes de referencia, para cada especie solicitada según su tamaño (cría y adulto), así como la suma de ambos.
- B) Peso total en kilogramos.
 - B.1 Debe registrar el peso total del ganado en pie antes del sacrificio, según su tamaño (cría y adulto); así como la suma de ambos pesos, en el apartado correspondiente.
 - B.2 Debe registrar el peso total de carne en canal del ganado, según el tamaño, después de retirarles la piel, cabeza, vísceras con su contenido, sangre y partes de los miembros. En el caso del ganado porcino se incluye cabezas, patas y piel como parte de la canal. Asimismo, debe anotar el peso total que resulte de la suma de los pesos de cada tamaño.
- C) Precio por kilogramo del ganado en pie y carne en canal
 - C.1 Debe anotar el precio por kilogramo del ganado en pie introducido al rastro para su matanza, según su tamaño (cría y adulto).
 - C.2 Debe anotar el precio por kilogramo de la carne en canal, según el tamaño del ganado (cría y adulto) en el mes de referencia.

Nota: En el caso de los precios por kilogramo no debe realizar la suma de los precios por tamaño de ganado, por lo que los renglones destinados a los totales para los bovinos y porcinos deberán dejarse en blanco. Para las demás especies, favor de registrar la información referente a los precios por kilogramo.

I. SACRIFICIO DE GANADO EN EL RASTRO

Clase de Ganado	Número de cabezas sacrificadas (A)	Peso total en kgs. (B)		Precios por kgs. (C)	
		En pie (B.1)	En canal (B.2)	En pie (C.1)	En canal (C.2)
1. Bovino (Suma de 1.1 Y 1.2)					
1.1 Vacas y toros	91				
1.2 Terneras y becerros					
2. Porcino (Suma de 2.1 Y 2.2)					
2.1 Puercos	229				
2.2 Lechones					
3. Ovino (Borregos)					
4. Caprino (Cabras)					
5. Equino (Caballos)					
6. Equidos (Mulas y Burros)					

DATOS DEL PERSONAL QUE LABORA EN EL RASTRO Y GASTOS EN INSUMOS

Deberá registrar el número total de personas (dependientes y no dependientes) que laboraron en el rastro durante el mes de referencia, así como el total de sueldos y salarios percibidos por el personal ocupado(*) y en el renglón correspondiente a gastos e insumos, debe registrar el total de pagos efectuados(*) durante el mes, por concepto de: agua, electricidad, gas, gasolina, diesel, aceites y lubricantes, compra de refacciones para maquinaria, alquiler de transporte, teléfono, gastos de reparación y mantenimiento, limpieza y otros. (*) Cifras en pesos.

II. PERSONAL OCUPADO Y COSTOS DE OPERACIÓN

7. Personal dependiente del rastro municipal 00008

8. Personal no dependiente del rastro municipal | | | |

9. Sueldos y salarios pagados al personal dependiente del municipio \$ | | | | 50100

10. Total de gastos e insumos erogados para el correcto funcionamiento del rastro municipal \$ | | | | | | | |

OBSERVACIONES

DATOS DEL INFORMANTE

Nombre del responsable del rastro Daniel Castellanos Becerra Puesto Administrador

Nombre del informante Daniel Castellanos Becerra Puesto Administrador

Tipo de vialidad _____ Nombre de la vialidad _____

No. Exterior _____ No. Interior _____ Código postal 47730

Tipo de asentamiento humano _____ Nombre de asentamiento humano _____

Teléfono del informante 01 _____ Lada _____ Extensión _____ E-mail _____

Fecha de entrega 31 03 2019
 Día Mes Año

[Firma manuscrita]
 Firma del informante



ATENCIÓN A INFORMANTES

Para el envío de información, dudas y/o rectificación de los datos suministrados, favor de comunicarse con la C. Rosario Durán Sánchez al servicio telefónico sin costo 01 800 111 46 34, Extensión 1159 o al correo electrónico rosario.duran@inegi.org.mx. Los resultados de la Estadística de Sacrificio de Ganado en Rastros Municipales se difunde en la página de INEGI en internet: www.inegi.org.mx

Información sobre la actividad económica del periodo:

2019 04
Año Mes

CONFIDENCIALIDAD Y OBLIGATORIEDAD

Conforme a lo dispuesto en la Ley del Sistema Nacional de Información Estadística y Geográfica en vigor:

Artículo 38.- Los datos e informes que los Informantes del Sistema proporcionen para fines estadísticos y que provengan de registros administrativos, serán manejados observando los principios de confidencialidad y reserva, por lo que no podrán divulgarse en ningún caso en forma nominativa o individualizada, ni harán prueba ante autoridad judicial o administrativa, incluyendo la fiscal, en juicio o fuera de él.

Artículo 45.- Los Informantes del Sistema estarán obligados a proporcionar, con veracidad y oportunidad, los datos e informes que les soliciten las autoridades competentes para fines estadísticos, censales y geográficos, y prestarán apoyo a las mismas.

Artículo 47. La información no queda sujeta a la Ley Federal de Transparencia y Acceso a la Información Pública Gubernamental.

Todos los servicios relacionados con este cuestionario son gratuitos

DATOS GENERALES

Nombre del establecimiento (rastro) Rastro Municipal

Entidad Federativa 14

Clave

Municipio Tototlan Jalisco

Clave

Localidad Tototlan

Clave

Código de Actividad

Clave única 105

Clave

Tipo de vialidad

Nombre de la vialidad

No. Exterior

No. Interior

Código postal

Tipo de asentamiento humano

Nombre de asentamiento humano

Tipo de entre vialidad 1

Nombre de la entre vialidad 1

Tipo de entre vialidad 2

Nombre de la entre vialidad 2

Tipo de la vialidad posterior

Nombre de la vialidad posterior

Descripción de la ubicación

Teléfono del rastro

01

Lada

Extensión

De no presentarse actividad de Sacrificio de Ganado en el rastro, deberá llenar el "Certificado CERO" para cumplir con la entrega de la información, conforme a lo establecido en la Ley del Sistema Nacional de Información Estadística y Geográfica.

INSTRUCTIVO DE LLENADO

Este cuestionario debidamente contestado, deberá ser entregado al personal del Instituto que se asigne a tareas de recolección, durante los primeros cinco días posteriores al mes de referencia.

- A) Debe anotar el número de cabezas de ganado sacrificado durante el mes de referencia, para cada especie solicitada según su tamaño (cría y adulto), así como la suma de ambos.
- B) Peso total en kilogramos.
- B.1 Debe registrar el peso total del ganado en pie antes del sacrificio, según su tamaño (cría y adulto); así como la suma de ambos pesos, en el apartado correspondiente.
- B.2 Debe registrar el peso total de carne en canal del ganado, según el tamaño, después de retirarles la piel, cabeza, vísceras con su contenido, sangre y partes de los miembros. En el caso del ganado porcino se incluye cabezas, patas y piel como parte de la canal. Asimismo, debe anotar el peso total que resulte de la suma de los pesos de cada tamaño.
- C) Precio por kilogramo del ganado en pie y carne en canal
- C.1 Debe anotar el precio por kilogramo del ganado en pie introducido al rastro para su matanza, según su tamaño (cría y adulto).
- C.2 Debe anotar el precio por kilogramo de la carne en canal, según el tamaño del ganado (cría y adulto) en el mes de referencia.

Nota: En el caso de los precios por kilogramo no debe realizar la suma de los precios por tamaño de ganado, por lo que los renglones destinados a los totales para los bovinos y porcinos deberán dejarse en blanco. Para las demás especies, favor de registrar la información referente a los precios por kilogramo.

I. SACRIFICIO DE GANADO EN EL RASTRO

Clase de Ganado	Número de cabezas sacrificadas (A)	Peso total en kgs. (B)		Precios por kgs. (C)	
		En pie (B.1)	En canal (B.2)	En pie (C.1)	En canal (C.2)
1. Bovino (Suma de 1.1 Y 1.2)					
1.1 Vacas y toros	104				
1.2 Terneras y becerros					
2. Porcino (Suma de 2.1 Y 2.2)					
2.1 Puercos	236				
2.2 Lechones					
3. Ovino (Borregos)					
4. Caprino (Cabras)					
5. Equino (Caballos)					
6. Equidos (Mulas y Burros)					

DATOS DEL PERSONAL QUE LABORA EN EL RASTRO Y GASTOS EN INSUMOS

Deberá registrar el número total de personas (dependientes y no dependientes) que laboraron en el rastro durante el mes de referencia, así como el total de sueldos y salarios percibidos por el personal ocupado(*) y en el renglón correspondiente a gastos e insumos, debe registrar el total de pagos efectuados(*) durante el mes, por concepto de: agua, electricidad, gas, gasolina, diesel, aceites y lubricantes, compra de refacciones para maquinaria, alquiler de transporte, teléfono, gastos de reparación y mantenimiento, limpieza y otros. (*) Cifras en pesos.


II. PERSONAL OCUPADO Y COSTOS DE OPERACIÓN

7. Personal dependiente del rastro municipal		0008
8. Personal no dependiente del rastro municipal		
9. Sueldos y salarios pagados al personal dependiente del municipio	\$	000050000
10. Total de gastos e insumos erogados para el correcto funcionamiento del rastro municipal	\$	

OBSERVACIONES

DATOS DEL INFORMANTE

Nombre del responsable del rastro Daniel Castellanos Becerra Puesto Administrador
 Nombre del informante Daniel Castellanos Becerra Puesto Administrador
 Tipo de vialidad _____ Nombre de la vialidad _____
 No. Exterior _____ No. Interior _____ Código postal 47730
 Tipo de asentamiento humano _____ Nombre de asentamiento humano _____
 Teléfono del informante 01 _____ Lada _____ Extensión _____ E-mail _____
 Fecha de entrega 30 04 2019
 Día Mes Año


 Firma del informante

ATENCIÓN A INFORMANTES

Para el envío de información, dudas y/o rectificación de los datos suministrados, favor de comunicarse con la C. Rosario Durán Sánchez al servicio telefónico sin costo 01 800 111 46 34, Extensión 1159 o al correo electrónico rosario.duran@inegi.org.mx. Los resultados de la **Estadística de Sacrificio de Ganado en Rastros Municipales** se difunde en la página de INEGI en internet: www.inegi.org.mx

Información sobre la actividad económica del periodo:

2019

Año

05

Mes

CONFIDENCIALIDAD Y OBLIGATORIEDAD

Conforme a lo dispuesto en la Ley del Sistema Nacional de Información Estadística y Geográfica en vigor:

Artículo 38.- Los datos e informes que los Informantes del Sistema proporcionen para fines estadísticos y que provengan de registros administrativos, serán manejados observando los principios de confidencialidad y reserva, por lo que no podrán divulgarse en ningún caso en forma nominativa o individualizada, ni harán prueba ante autoridad judicial o administrativa, incluyendo la fiscal, en juicio o fuera de él.

Artículo 45.- Los Informantes del Sistema estarán obligados a proporcionar, con veracidad y oportunidad, los datos e informes que les soliciten las autoridades competentes para fines estadísticos, censales y geográficos, y prestarán apoyo a las mismas.

Artículo 47. La información no queda sujeta a la Ley Federal de Transparencia y Acceso a la Información Pública Gubernamental.

Todos los servicios relacionados con este cuestionario son gratuitos

DATOS GENERALES

Nombre del establecimiento (rastro) Rastro Municipal

Entidad Federativa 14

Clave

Municipio Tototlan Jalisco

Clave

Localidad Tototlan

Clave

Código de Actividad

Clave única 105

Clave

Tipo de vialidad

Nombre de la vialidad

No. Exterior

No. Interior

Código postal

Tipo de asentamiento humano

Nombre de asentamiento humano

Tipo de entre vialidad 1

Nombre de la entre vialidad 1

Tipo de entre vialidad 2

Nombre de la entre vialidad 2

Tipo de la vialidad posterior

Nombre de la vialidad posterior

Descripción de la ubicación

Teléfono del rastro 01

Lada

Extensión

Lada

De no presentarse actividad de Sacrificio de Ganado en el rastro, deberá llenar el "Certificado CERO" para cumplir con la entrega de la información, conforme a lo establecido en la Ley del Sistema Nacional de Información Estadística y Geográfica.

INSTRUCTIVO DE LLENADO

Este cuestionario debidamente contestado, deberá ser entregado al personal del Instituto que se asigne a tareas de recolección, durante los primeros cinco días posteriores al mes de referencia.

- A) Debe anotar el número de cabezas de ganado sacrificado durante el mes de referencia, para cada especie solicitada según su tamaño (cría y adulto), así como la suma de ambos.
- B) Peso total en kilogramos.
- B.1 Debe registrar el peso total del ganado en pie antes del sacrificio, según su tamaño (cría y adulto), así como la suma de ambos pesos, en el apartado correspondiente.
- B.2 Debe registrar el peso total de carne en canal del ganado, según el tamaño, después de retirarles la piel, cabeza, vísceras con su contenido, sangre y partes de los miembros. En el caso del ganado porcino se incluye cabezas, patas y piel como parte de la canal. Asimismo, debe anotar el peso total que resulte de la suma de los pesos de cada tamaño.
- C) Precio por kilogramo del ganado en pie y carne en canal
- C.1 Debe anotar el precio por kilogramo del ganado en pie introducido al rastro para su matanza, según su tamaño (cría y adulto).
- C.2 Debe anotar el precio por kilogramo de la carne en canal, según el tamaño del ganado (cría y adulto) en el mes de referencia.

Nota: En el caso de los precios por kilogramo no debe realizar la suma de los precios por tamaño de ganado, por lo que los renglones destinados a los totales para los bovinos y porcinos deberán dejarse en blanco. Para las demás especies, favor de registrar la información referente a los precios por kilogramo.

I. SACRIFICIO DE GANADO EN EL RASTRO

Clase de Ganado	Número de cabezas sacrificadas (A)	Peso total en kgs. (B)		Precios por kgs. (C)	
		En pie (B.1)	En canal (B.2)	En pie (C.1)	En canal (C.2)
1. Bovino (Suma de 1.1 Y 1.2)					
1.1 Vacas y toros	128				
1.2 Terneras y becerros					
2. Porcino (Suma de 2.1 Y 2.2)					
2.1 Puercos	319				
2.2 Lechones					
3. Ovino (Borregos)					
4. Caprino (Cabras)					
5. Equino (Caballos)					
6. Equidos (Mulas y Burros)					

DATOS DEL PERSONAL QUE LABORA EN EL RASTRO Y GASTOS EN INSUMOS

Deberá registrar el número total de personas (dependientes y no dependientes) que laboraron en el rastro durante el mes de referencia, así como el total de sueldos y salarios percibidos por el personal ocupado(*) y en el renglón correspondiente a gastos e insumos, debe registrar el total de pagos efectuados(*) durante el mes, por concepto de: agua, electricidad, gas, gasolina, diesel, aceites y lubricantes, compra de refacciones para maquinaria, alquiler de transporte, teléfono, gastos de reparación y mantenimiento, limpieza y otros. (*) Cifras en pesos.

II. PERSONAL OCUPADO Y COSTOS DE OPERACIÓN

7. Personal dependiente del rastro municipal

00008

8. Personal no dependiente del rastro municipal

0000

9. Sueldos y salarios pagados al personal dependiente del municipio

\$ 50000

10. Total de gastos e insumos erogados para el correcto funcionamiento del rastro municipal

\$ 00000

OBSERVACIONES

DATOS DEL INFORMANTE

Nombre del responsable del rastro Daniel Castellanos Becerra Puesto Administrador

Nombre del informante Daniel Castellanos Becerra Puesto Administrador

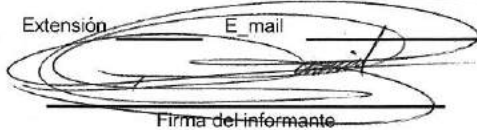
Tipo de vialidad _____ Nombre de la vialidad _____

No. Exterior _____ No. Interior _____ Código postal 47730

Tipo de asentamiento humano _____ Nombre de asentamiento humano _____

Teléfono del informante 01 _____ Lada _____ Extensión _____ E-mail _____

Fecha de entrega 31 05 2019
 Día Mes Año


 Firma del informante

ATENCIÓN A INFORMANTES

Para el envío de información, dudas y/o rectificación de los datos suministrados, favor de comunicarse con la C. Rosario Durán Sánchez al servicio telefónico sin costo 01 800 111 46 34, Extensión 1159 o al correo electrónico rosario.duran@inegi.org.mx. Los resultados de la Estadística de Sacrificio de Ganado en Rastros Municipales se difunde en la página de INEGI en internet: www.inegi.org.mx

Información sobre la actividad económica del periodo:

2019 06
Año Mes

CONFIDENCIALIDAD Y OBLIGATORIEDAD

Conforme a lo dispuesto en la Ley del Sistema Nacional de Información Estadística y Geográfica en vigor:

Artículo 38.- Los datos e informes que los Informantes del Sistema proporcionen para fines estadísticos y que provengan de registros administrativos, serán manejados observando los principios de confidencialidad y reserva, por lo que no podrán divulgarse en ningún caso en forma nominativa o individualizada, ni harán prueba ante autoridad judicial o administrativa, incluyendo la fiscal, en juicio o fuera de él.

Artículo 45.- Los Informantes del Sistema estarán obligados a proporcionar, con veracidad y oportunidad, los datos e informes que les soliciten las autoridades competentes para fines estadísticos, censales y geográficos, y prestarán apoyo a las mismas.

Artículo 47. La información no queda sujeta a la Ley Federal de Transparencia y Acceso a la Información Pública Gubernamental.

Todos los servicios relacionados con este cuestionario son gratuitos

DATOS GENERALES

Nombre del establecimiento (rastro) Rastro Municipal
 Entidad Federativa 14 Municipio Tototlan J.
 Localidad Tototlan Código de Actividad Clave única 105
 Tipo de vialidad Nombre de la vialidad
 No. Exterior No. Interior Código postal
 Tipo de asentamiento humano Nombre de asentamiento humano
 Tipo de entre vialidad 1 Nombre de la entre vialidad 1
 Tipo de entre vialidad 2 Nombre de la entre vialidad 2
 Tipo de la vialidad posterior Nombre de la vialidad posterior
 Descripción de la ubicación
 Teléfono del rastro 01 Lada Extensión

De no presentarse actividad de Sacrificio de Ganado en el rastro, deberá llenar el "Certificado CERO" para cumplir con la entrega de la información, conforme a lo establecido en la Ley del Sistema Nacional de Información Estadística y Geográfica.

INSTRUCTIVO DE LLENADO

Este cuestionario debidamente contestado, deberá ser entregado al personal del Instituto que se asigne a tareas de recolección, durante los primeros cinco días posteriores al mes de referencia.

- A) Debe anotar el número de cabezas de ganado sacrificado durante el mes de referencia, para cada especie solicitada según su tamaño (cría y adulto), así como la suma de ambos.
- B) Peso total en kilogramos.
- B.1 Debe registrar el peso total del ganado en pie antes del sacrificio, según su tamaño (cría y adulto); así como la suma de ambos pesos, en el apartado correspondiente.
- B.2 Debe registrar el peso total de carne en canal del ganado, según el tamaño, después de retirarles la piel, cabeza, vísceras con su contenido, sangre y partes de los miembros. En el caso del ganado porcino se incluye cabezas, patas y piel como parte de la canal. Asimismo, debe anotar el peso total que resulte de la suma de los pesos de cada tamaño.
- C) Precio por kilogramo del ganado en pie y carne en canal
- C.1 Debe anotar el precio por kilogramo del ganado en pie introducido al rastro para su matanza, según su tamaño (cría y adulto).
- C.2 Debe anotar el precio por kilogramo de la carne en canal, según el tamaño del ganado (cría y adulto) en el mes de referencia.

Nota: En el caso de los precios por kilogramo no debe realizar la suma de los precios por tamaño de ganado, por lo que los renglones destinados a los totales para los bovinos y porcinos deberán dejarse en blanco. Para las demás especies, favor de registrar la información referente a los precios por kilogramo.

I. SACRIFICIO DE GANADO EN EL RASTRO

Clase de Ganado	Número de cabezas sacrificadas (A)	Peso total en kgs. (B)		Precios por kgs. (C)	
		En pie (B.1)	En canal (B.2)	En pie (C.1)	En canal (C.2)
1. Bovino (Suma de 1.1 Y 1.2)					
1.1 Vacas y toros	91				
1.2 Terneras y becerros					
2. Porcino (Suma de 2.1 Y 2.2)					
2.1 Puercos	262				
2.2 Lechones					
3. Ovino (Borregos)					
4. Caprino (Cabras)					
5. Equino (Caballos)					
6. Equidos (Mulas y Burros)					

DATOS DEL PERSONAL QUE LABORA EN EL RASTRO Y GASTOS EN INSUMOS

Deberá registrar el número total de personas (dependientes y no dependientes) que laboraron en el rastro durante el mes de referencia, así como el total de sueldos y salarios percibidos por el personal ocupado(*) y en el renglón correspondiente a gastos e insumos, debe registrar el total de pagos efectuados(*) durante el mes, por concepto de: agua, electricidad, gas, gasolina, diesel, aceites y lubricantes, compra de refacciones para maquinaria, alquiler de transporte, teléfono, gastos de reparación y mantenimiento, limpieza y otros. (*) Cifras en pesos.

II. PERSONAL OCUPADO Y COSTOS DE OPERACIÓN

7. Personal dependiente del rastro municipal

00008

8. Personal no dependiente del rastro municipal

00000

9. Sueldos y salarios pagados al personal dependiente del municipio

\$ 000050000

10. Total de gastos e insumos erogados para el correcto funcionamiento del rastro municipal

\$ 000000000

OBSERVACIONES

DATOS DEL INFORMANTE

Nombre del responsable del rastro Daniel Castellanos Becerra Puesto Administrador

Nombre del informante Daniel Castellanos Becerra Puesto Administrador

Tipo de vialidad _____ Nombre de la vialidad _____

No. Exterior _____ No. Interior _____ Código postal _____

Tipo de asentamiento humano _____ Nombre de asentamiento humano _____

Teléfono del informante 01 _____ Lada _____ Extensión _____ E_mail _____

Fecha de entrega 9 07 2019
 Día Mes Año

[Firma]
 Firma del informante



ATENCIÓN A INFORMANTES

Para el envío de información, dudas y/o rectificación de los datos suministrados, favor de comunicarse con la C. Rosario Durán Sánchez al servicio telefónico sin costo 01 800 111 46 34, Extensión 1159 o al correo electrónico rosario.duran@inegi.org.mx. Los resultados de la Estadística de Sacrificio de Ganado en Rastros Municipales se difunde en la página de INEGI en internet: www.inegi.org.mx



ESTADÍSTICA DE SACRIFICIO DE GANADO EN RASTROS MUNICIPALES CUESTIONARIO MENSUAL

FORMA
EMSG-003
Modelo 2018

Información sobre la actividad económica del periodo: 2019 07
Año Mes

CONFIDENCIALIDAD Y OBLIGATORIEDAD

Conforme a lo dispuesto en la Ley del Sistema Nacional de Información Estadística y Geográfica en vigor:

Artículo 38.- Los datos e informes que los Informantes del Sistema proporcionen para fines estadísticos y que provengan de registros administrativos, serán manejados observando los principios de confidencialidad y reserva, por lo que no podrán divulgarse en ningún caso en forma nominativa o individualizada, ni harán prueba ante autoridad judicial o administrativa, incluyendo la fiscal, en juicio o fuera de él.

Artículo 45.- Los Informantes del Sistema estarán obligados a proporcionar, con veracidad y oportunidad, los datos e informes que les soliciten las autoridades competentes para fines estadísticos, censales y geográficos, y prestarán apoyo a las mismas.

Artículo 47. La información no queda sujeta a la Ley Federal de Transparencia y Acceso a la Información Pública Gubernamental.

Todos los servicios relacionados con este cuestionario son gratuitos

DATOS GENERALES

Nombre del establecimiento (rastro) Rastro Municipal

Entidad Federativa 14 Municipio Tototlan Jalisco

Localidad Tototlan Código de Actividad Clave única 105

Tipo de vialidad Nombre de la vialidad

No. Exterior No. Interior Código postal

Tipo de asentamiento humano Nombre de asentamiento humano

Tipo de entre vialidad 1 Nombre de la entre vialidad 1

Tipo de entre vialidad 2 Nombre de la entre vialidad 2

Tipo de la vialidad posterior Nombre de la vialidad posterior

Descripción de la ubicación

Teléfono del rastro 01 Lada Extensión

De no presentarse actividad de Sacrificio de Ganado en el rastro, deberá llenar el "Certificado CERO" para cumplir con la entrega de la información, conforme a lo establecido en la Ley del Sistema Nacional de Información Estadística y Geográfica.

INSTRUCTIVO DE LLENADO

Este cuestionario debidamente contestado, deberá ser entregado al personal del Instituto que se asigne a tareas de recolección, durante los primeros cinco días posteriores al mes de referencia.

- A) Debe anotar el número de cabezas de ganado sacrificado durante el mes de referencia, para cada especie solicitada según su tamaño (cría y adulto), así como la suma de ambos.
- B) Peso total en kilogramos.
 - B.1 Debe registrar el peso total del ganado en pie antes del sacrificio, según su tamaño (cría y adulto); así como la suma de ambos pesos, en el apartado correspondiente.
 - B.2 Debe registrar el peso total de carne en canal del ganado, según el tamaño, después de retirarles la piel, cabeza, vísceras con su contenido, sangre y partes de los miembros. En el caso del ganado porcino se incluye cabezas, patas y piel como parte de la canal. Asimismo, debe anotar el peso total que resulte de la suma de los pesos de cada tamaño.
- C) Precio por kilogramo del ganado en pie y carne en canal
 - C.1 Debe anotar el precio por kilogramo del ganado en pie introducido al rastro para su matanza, según su tamaño (cría y adulto).
 - C.2 Debe anotar el precio por kilogramo de la carne en canal, según el tamaño del ganado (cría y adulto) en el mes de referencia.

Nota: En el caso de los precios por kilogramo no debe realizar la suma de los precios por tamaño de ganado, por lo que los renglones destinados a los totales para los bovinos y porcinos deberán dejarse en blanco. Para las demás especies, favor de registrar la información referente a los precios por kilogramo.

I. SACRIFICIO DE GANADO EN EL RASTRO

Clase de Ganado	Número de cabezas sacrificadas (A)	Peso total en kgs. (B)		Precios por kgs. (C)	
		En pie (B.1)	En canal (B.2)	En pie (C.1)	En canal (C.2)
1. Bovino (Suma de 1.1 Y 1.2)					
1.1 Vacas y toros	111				
1.2 Terneras y becerros					
2. Porcino (Suma de 2.1 Y 2.2)					
2.1 Puercos	316				
2.2 Lechones					
3. Ovino (Borregos)					
4. Caprino (Cabras)					
5. Equino (Caballos)					
6. Equidos (Mulas y Burros)					

DATOS DEL PERSONAL QUE LABORA EN EL RASTRO Y GASTOS EN INSUMOS

Deberá registrar el número total de personas (dependientes y no dependientes) que laboraron en el rastro durante el mes de referencia, así como el total de sueldos y salarios percibidos por el personal ocupado(*) y en el renglón correspondiente a gastos e insumos, debe registrar el total de pagos efectuados(*) durante el mes, por concepto de: agua, electricidad, gas, gasolina, diesel, aceites y lubricantes, compra de refacciones para maquinaria, alquiler de transporte, teléfono, gastos de reparación y mantenimiento, limpieza y otros. (*) Cifras en pesos.

II. PERSONAL OCUPADO Y COSTOS DE OPERACIÓN

7. Personal dependiente del rastro municipal

00008

8. Personal no dependiente del rastro municipal

00000

9. Sueldos y salarios pagados al personal dependiente del municipio

\$ 000050000

10. Total de gastos e insumos erogados para el correcto funcionamiento del rastro municipal

\$ 000000000

OBSERVACIONES

DATOS DEL INFORMANTE

Nombre del responsable del rastro Daniel Castellanos Bravero Puesto Administrador

Nombre del informante Daniel Castellanos Bravero Puesto Administrador


Tipo de vialidad _____ Nombre de la vialidad _____

No. Exterior _____ No. Interior _____ Código postal 47730

Tipo de asentamiento humano _____ Nombre de asentamiento humano _____

Teléfono del informante 01 _____ Lada _____ Extensión _____ E_mail _____

Fecha de entrega 6 Agosto 2019
 Día Mes Año


 Firma del informante



ATENCIÓN A INFORMANTES

Para el envío de información, dudas y/o rectificación de los datos suministrados, favor de comunicarse con la C. Rosario Durán Sánchez al servicio telefónico sin costo 01 800 111 46 34, Extensión 1159 o al correo electrónico rosario.duran@inegi.org.mx. Los resultados de la Estadística de Sacrificio de Ganado en Rastros Municipales se difunde en la página de INEGI en internet: www.inegi.org.mx



ESTADÍSTICA DE SACRIFICIO DE GANADO EN RASTROS MUNICIPALES CUESTIONARIO MENSUAL

FORMA EMSG-003

Modelo 2018

Información sobre la actividad económica del periodo: 2019 Año 10 Mes

CONFIDENCIALIDAD Y OBLIGATORIEDAD

Conforme a lo dispuesto en la Ley del Sistema Nacional de Información Estadística y Geográfica en vigor:

Artículo 38.- Los datos e informes que los Informantes del Sistema proporcionen para fines estadísticos y que provengan de registros administrativos, serán manejados observando los principios de confidencialidad y reserva, por lo que no podrán divulgarse en ningún caso en forma nominativa o individualizada, ni harán prueba ante autoridad judicial o administrativa, incluyendo la fiscal, en juicio o fuera de él.

Artículo 45.- Los Informantes del Sistema estarán obligados a proporcionar, con veracidad y oportunidad, los datos e informes que les soliciten las autoridades competentes para fines estadísticos, censales y geográficos, y prestarán apoyo a las mismas.

Artículo 47. La información no queda sujeta a la Ley Federal de Transparencia y Acceso a la Información Pública Gubernamental.

Todos los servicios relacionados con este cuestionario son gratuitos

DATOS GENERALES

Nombre del establecimiento (rastro) Rastro Municipal

Entidad Federativa 14 Municipio Tototlan Jalisco

Localidad Tototlan Código de Actividad Clave única 105

Tipo de vialidad _____ Nombre de la vialidad _____

No. Exterior _____ No. Interior _____ Código postal _____

Tipo de asentamiento humano _____ Nombre de asentamiento humano _____

Tipo de entre vialidad 1 _____ Nombre de la entre vialidad 1 _____

Tipo de entre vialidad 2 _____ Nombre de la entre vialidad 2 _____

Tipo de la vialidad posterior _____ Nombre de la vialidad posterior _____

Descripción de la ubicación _____

Teléfono del rastro 01 _____ Lada _____ Extensión _____

De no presentarse actividad de Sacrificio de Ganado en el rastro, deberá llenar el "Certificado CERO" para cumplir con la entrega de la información, conforme a lo establecido en la Ley del Sistema Nacional de Información Estadística y Geográfica.

INSTRUCTIVO DE LLENADO

Este cuestionario debidamente contestado, deberá ser entregado al personal del Instituto que se asigne a tareas de recolección, durante los primeros cinco días posteriores al mes de referencia.

- A) Debe anotar el número de cabezas de ganado sacrificado durante el mes de referencia, para cada especie solicitada según su tamaño (cría y adulto), así como la suma de ambos.
- B) Peso total en kilogramos.
 - B.1 Debe registrar el peso total del ganado en pie antes del sacrificio, según su tamaño (cría y adulto); así como la suma de ambos pesos, en el apartado correspondiente.
 - B.2 Debe registrar el peso total de carne en canal del ganado, según el tamaño, después de retirarles la piel, cabeza, vísceras con su contenido, sangre y partes de los miembros. En el caso del ganado porcino se incluye cabezas, patas y piel como parte de la canal. Asimismo, debe anotar el peso total que resulte de la suma de los pesos de cada tamaño.
- C) Precio por kilogramo del ganado en pie y carne en canal
 - C.1 Debe anotar el precio por kilogramo del ganado en pie introducido al rastro para su matanza, según su tamaño (cría y adulto).
 - C.2 Debe anotar el precio por kilogramo de la carne en canal, según el tamaño del ganado (cría y adulto) en el mes de referencia.

Nota: En el caso de los precios por kilogramo no debe realizar la suma de los precios por tamaño de ganado, por lo que los renglones destinados a los totales para los bovinos y porcinos deberán dejarse en blanco. Para las demás especies, favor de registrar la información referente a los precios por kilogramo.

I. SACRIFICIO DE GANADO EN EL RASTRO

Clase de Ganado	Número de cabezas sacrificadas (A)	Peso total en kgs. (B)		Precios por kgs. (C)	
		En pie (B.1)	En canal (B.2)	En pie (C.1)	En canal (C.2)
1. Bovino (Suma de 1.1 Y 1.2)					
1.1 Vacas y toros	100				
1.2 Terneras y becerros					
2. Porcino (Suma de 2.1 Y 2.2)					
2.1 Puercos	285				
2.2 Lechones					
3. Ovino (Borregos)					
4. Caprino (Cabras)					
5. Equino (Caballos)					
6. Equidos (Mulas y Burros)					

DATOS DEL PERSONAL QUE LABORA EN EL RASTRO Y GASTOS EN INSUMOS

Deberá registrar el número total de personas (dependientes y no dependientes) que laboraron en el rastro durante el mes de referencia, así como el total de sueldos y salarios percibidos por el personal ocupado(*) y en el renglón correspondiente a gastos e insumos, debe registrar el total de pagos efectuados(*) durante el mes, por concepto de: agua, electricidad, gas, gasolina, diesel, aceites y lubricantes, compra de refacciones para maquinaria, alquiler de transporte, teléfono, gastos de reparación y mantenimiento, limpieza y otros. (*) Cifras en pesos.

II. PERSONAL OCUPADO Y COSTOS DE OPERACIÓN

7. Personal dependiente del rastro municipal	0008
8. Personal no dependiente del rastro municipal	
9. Sueldos y salarios pagados al personal dependiente del municipio	\$ 50000
10. Total de gastos e insumos erogados para el correcto funcionamiento del rastro municipal	\$

OBSERVACIONES

DATOS DEL INFORMANTE

Nombre del responsable del rastro Daniel Castellanos B. Puesto Administrador
 Nombre del informante Daniel Castellanos B. Puesto Administrador
 Tipo de vialidad _____ Nombre de la vialidad _____
 No. Exterior _____ No. Interior _____ Código postal 47730
 Tipo de asentamiento humano _____ Nombre de asentamiento humano _____
 Teléfono del informante 01 _____ Lada _____ Extensión _____ E mail _____
 Fecha de entrega 5 09 2019
 Día Mes Año

[Firma manuscrita]
 Firma del informante



ATENCIÓN A INFORMANTES

Para el envío de información, dudas y/o rectificación de los datos suministrados, favor de comunicarse con la C. Rosario Durán Sánchez, teléfono telefónico sin costo 01 800 111 46 34, Extensión 1159 o al correo electrónico rosario.duran@inegi.org.mx. Los resultados de la Estadística de Sacrificio de Ganado en Rastros Municipales se difunde en la página de INEGI en internet: www.inegi.org.mx

Información sobre la actividad económica del periodo:

2019 09
Año Mes

CONFIDENCIALIDAD Y OBLIGATORIEDAD

Conforme a lo dispuesto en la Ley del Sistema Nacional de Información Estadística y Geográfica en vigor:

Artículo 38.- Los datos e informes que los Informantes del Sistema proporcionen para fines estadísticos y que provengan de registros administrativos, serán manejados observando los principios de confidencialidad y reserva, por lo que no podrán divulgarse en ningún caso en forma nominativa o individualizada, ni harán prueba ante autoridad judicial o administrativa, incluyendo la fiscal, en juicio o fuera de él.

Artículo 45.- Los Informantes del Sistema estarán obligados a proporcionar, con veracidad y oportunidad, los datos e informes que les soliciten las autoridades competentes para fines estadísticos, censales y geográficos, y prestarán apoyo a las mismas.

Artículo 47. La información no queda sujeta a la Ley Federal de Transparencia y Acceso a la Información Pública Gubernamental.

Todos los servicios relacionados con este cuestionario son gratuitos

DATOS GENERALES

Nombre del establecimiento (rastro)

Rastro Municipal

Entidad Federativa

14

Clave

Municipio

Tototlan Jalisco

Clave

Localidad

Tototlan

Clave

Código de Actividad

Clave única

105

Clave

Tipo de vialidad

Nombre de la vialidad

No. Exterior

No. Interior

Código postal

Tipo de asentamiento humano

Nombre de asentamiento humano

Tipo de entre vialidad 1

Nombre de la entre vialidad 1

Tipo de entre vialidad 2

Nombre de la entre vialidad 2

Tipo de la vialidad posterior

Nombre de la vialidad posterior

Descripción de la ubicación

Teléfono del rastro

01

Lada

Extensión

De no presentarse actividad de Sacrificio de Ganado en el rastro, deberá llenar el "Certificado CERO" para cumplir con la entrega de la información, conforme a lo establecido en la Ley del Sistema Nacional de Información Estadística y Geográfica.

INSTRUCTIVO DE LLENADO

Este cuestionario debidamente contestado, deberá ser entregado al personal del Instituto que se asigne a tareas de recolección, durante los primeros cinco días posteriores al mes de referencia.

- A) Debe anotar el número de cabezas de ganado sacrificado durante el mes de referencia, para cada especie solicitada según su tamaño (cria y adulto), así como la suma de ambos.
- B) Peso total en kilogramos.
- B.1 Debe registrar el peso total del ganado en pie antes del sacrificio, según su tamaño (cria y adulto); así como la suma de ambos pesos, en el apartado correspondiente.
- B.2 Debe registrar el peso total de carne en canal del ganado, según el tamaño, después de retirarles la piel, cabeza, vísceras con su contenido, sangre y partes de los miembros. En el caso del ganado porcino se incluye cabezas, patas y piel como parte de la canal. Asimismo, debe anotar el peso total que resulte de la suma de los pesos de cada tamaño.
- C) Precio por kilogramo del ganado en pie y carne en canal.
- C.1 Debe anotar el precio por kilogramo del ganado en pie introducido al rastro para su matanza, según su tamaño (cria y adulto).
- C.2 Debe anotar el precio por kilogramo de la carne en canal, según el tamaño del ganado (cria y adulto) en el mes de referencia.

Nota: En el caso de los precios por kilogramo no debe realizar la suma de los precios por tamaño de ganado, por lo que los renglones destinados a los totales para los bovinos y porcinos deberán dejarse en blanco. Para las demás especies, favor de registrar la información referente a los precios por kilogramo.

I. SACRIFICIO DE GANADO EN EL RASTRO

Clase de Ganado	Número de cabezas sacrificadas (A)	Peso total en kgs. (B)		Precios por kgs. (C)	
		En pie (B.1)	En canal (B.2)	En pie (C.1)	En canal (C.2)
1. Bovino (Suma de 1.1 Y 1.2)					
1.1 Vacas y toros	83				
1.2 Terneras y becerros					
2. Porcino (Suma de 2.1 Y 2.2)					
2.1 Puercos	238				
2.2 Lechones					
3. Ovino (Borregos)					
4. Caprino (Cabras)					
5. Equino (Caballos)					
6. Equidos (Mulas y Burros)					

DATOS DEL PERSONAL QUE LABORA EN EL RASTRO Y GASTOS EN INSUMOS

Deberá registrar el número total de personas (dependientes y no dependientes) que laboraron en el rastro durante el mes de referencia, así como el total de sueldos y salarios percibidos por el personal ocupado(*) y en el renglón correspondiente a gastos e insumos, debe registrar el total de pagos efectuados(*) durante el mes, por concepto de: agua, electricidad, gas, gasolina, diesel, aceites y lubricantes, compra de refacciones para maquinaria, alquiler de transporte, teléfono, gastos de reparación y mantenimiento, limpieza y otros. (*) Cifras en pesos.

II. PERSONAL OCUPADO Y COSTOS DE OPERACIÓN

7. Personal dependiente del rastro municipal 00 08

8. Personal no dependiente del rastro municipal | | |

9. Sueldos y salarios pagados al personal dependiente del municipio \$ | | | 500 00

10. Total de gastos e insumos erogados para el correcto funcionamiento del rastro municipal \$ | | | | |

OBSERVACIONES

DATOS DEL INFORMANTE

Nombre del responsable del rastro Daniel Castellanos Barrera Puesto Administrador


Nombre del informante Daniel Castellanos B. Puesto Administrador

Tipo de vialidad _____ Nombre de la vialidad _____

No. Exterior _____ No. Interior _____ Código postal 47730

Tipo de asentamiento humano _____ Nombre de asentamiento humano _____

Teléfono del informante 01 _____ Lada _____ Extensión _____ E-mail _____

Fecha de entrega 15 10 2019 

Firma del informante



ATENCIÓN A INFORMANTES

Para el envío de información, dudas y/o rectificación de los datos suministrados, favor de comunicarse con la C. Rosario Durán Sánchez al servicio telefónico sin costo 01 800 111 46 34, Extensión 1159 o al correo electrónico rosario.duran@inegi.org.mx. Los resultados de la Estadística de Sacrificio de Ganado en Rastros Municipales se difunde en la página de INEGI en internet: www.inegi.org.mx



**ESTADÍSTICA DE SACRIFICIO DE
GANADO EN RASTROS MUNICIPALES
CUESTIONARIO MENSUAL**

FORMA
EMSG-003

Modelo 2018

Información sobre la actividad económica del periodo

2019 | 110
Año | Mes

CONFIDENCIALIDAD Y OBLIGATORIEDAD

Conforme a lo dispuesto en la Ley del Sistema Nacional de Información Estadística y Geográfica en vigor:

Artículo 38 - Los datos e informes que los Informantes del Sistema proporcionen para fines estadísticos y que provengan de registros administrativos, serán manejados observando los principios de confidencialidad y reserva, por lo que no podrán divulgarse en ningún caso en forma nominativa o individualizada, ni harán prueba ante autoridad judicial o administrativa, incluyendo la fiscal, en juicio o fuera de él.

Artículo 45 - Los Informantes del Sistema estarán obligados a proporcionar, con veracidad y oportunidad, los datos e informes que les soliciten las autoridades competentes para fines estadísticos, censales y geográficos, y prestarán apoyo a las mismas.

Artículo 47 - La información no queda sujeta a la Ley Federal de Transparencia y Acceso a la Información Pública Gubernamental.

Todos los servicios relacionados con este cuestionario son gratuitos

DATOS GENERALES

Nombre del establecimiento (rastro) Rastro Municipal

Entidad Federativa 14 Municipio Tototlán, Jalisco

Localidad Tototlán Código de Actividad Clave Única 105

Tipo de vialidad _____ Nombre de la vialidad _____

No Exterior _____ No Interior _____ Código postal _____

Tipo de asentamiento humano _____ Nombre de asentamiento humano _____

Tipo de entre vialidad 1 _____ Nombre de la entre vialidad 1 _____

Tipo de entre vialidad 2 _____ Nombre de la entre vialidad 2 _____

Tipo de la vialidad posterior _____ Nombre de la vialidad posterior _____

Descripción de la ubicación _____

Teléfono del rastro 01 _____ Lada _____ Extensión _____

De no presentarse actividad de Sacrificio de Ganado en el rastro, deberá llenar el "Certificado CERO" para cumplir con la entrega de la información, conforme a lo establecido en la Ley del Sistema Nacional de Información Estadística y Geográfica.

INSTRUCTIVO DE LLENADO

Este cuestionario debidamente contestado, deberá ser entregado al personal del Instituto que se asigne a tareas de recolección, durante los primeros cinco días posteriores al mes de referencia.

- A) Debe anotar el número de cabezas de ganado sacrificado durante el mes de referencia, para cada especie solicitada según su tamaño (cria y adulto), así como la suma de ambos.
- B) Peso total en kilogramos.
 - B.1 Debe registrar el peso total del ganado en pie antes del sacrificio, según su tamaño (cria y adulto), así como la suma de ambos pesos, en el apartado correspondiente.
 - B.2 Debe registrar el peso total de carne en canal del ganado, según el tamaño, después de retirarles la piel, cabeza, vísceras con su contenido, sangre y partes de los miembros. En el caso del ganado porcino se incluye cabezas, patas y piel como parte de la canal. Asimismo, debe anotar el peso total que resulte de la suma de los pesos de cada tamaño.
- C) Precio por kilogramo del ganado en pie y carne en canal.
 - C.1 Debe anotar el precio por kilogramo del ganado en pie introducido al rastro para su matanza, según su tamaño (cria y adulto).
 - C.2 Debe anotar el precio por kilogramo de la carne en canal, según el tamaño del ganado (cria y adulto) en el mes de referencia.

Nota: En el caso de los precios por kilogramo no debe realizar la suma de los precios por tamaño de ganado, por lo que los renglones destinados a los totales para los bovinos y porcinos deberán dejarse en blanco. Para las demás especies, favor de registrar la información referente a los precios por kilogramo.

I. SACRIFICIO DE GANADO EN EL RASTRO

Clase de Ganado	Numero de cabezas sacrificadas (A)	Peso total en kgs (B)		Precios por kgs. (C)	
		En pie (B.1)	En canal (B.2)	En pie (C.1)	En canal (C.2)
1. Bovino (Suma de 1.1 Y 1.2)					
1.1 Vacas y toros	87				
1.2 Terneras y becerros					
2. Porcino (Suma de 2.1 Y 2.2)					
2.1 Puercos	257				
2.2 Lechones					
3. Ovino (Borregos)					
4. Caprino (Cabras)					
5. Equino (Caballos)					
6. Equidos (Mulas y Burros)					

DATOS DEL PERSONAL QUE LABORA EN EL RASTRO Y GASTOS EN INSUMOS

Deberá registrar el numero total de personas (dependientes y no dependientes) que laboraron en el rastro durante el mes de referencia, así como el total de sueldos y salarios percibidos por el personal ocupado(*) y en el renglón correspondiente a gastos e insumos, debe registrar el total de pagos efectuados(*) durante el mes, por concepto de: agua, electricidad, gas, gasolina, diesel, aceites y lubricantes, compra de refacciones para maquinaria, alquiler de transporte, teléfono, gastos de reparación y mantenimiento, limpieza y otros. (*) Cifras en pesos.

II. PERSONAL OCUPADO Y COSTOS DE OPERACIÓN

7. Personal dependiente del rastro municipal	0008
8. Personal no dependiente del rastro municipal	
9. Sueldos y salarios pagados al personal dependiente del municipio	\$ 000050000
10. Total de gastos e insumos erogados para el correcto funcionamiento del rastro municipal	\$

OBSERVACIONES

DATOS DEL INFORMANTE

Nombre del responsable del rastro Daniel Castellanos Becerra Puesto Administrador
 Nombre del informante Daniel Castellanos Becerra Puesto Administrador
 Tipo de vialidad _____ Nombre de la vialidad _____
 No Exterior _____ No Interior _____
 Tipo de asentamiento humano _____ Nombre de asentamiento humano _____
 Teléfono del informante 01 _____ Extensión _____ E-mail _____
 Fecha de entrega 06 11 2019
 Día Mes Año

[Firma manuscrita]
Firma del informante



ATENCIÓN A INFORMANTES

Para el envío de información, dudas y/o rectificación de los datos suministrados, favor de comunicarse con la C. Rosario Durán Sánchez al servicio telefónico sin costo 01 800 111 46 34, Extensión 1159 o al correo electrónico rosario.duran@inegi.org.mx. Los resultados de la Estadística de Sacrificio de Ganado en Rastros Municipales se difunde en la página de INEGI en internet www.inegi.org.mx



ESTADÍSTICA DE SACRIFICIO DE GANADO EN RASTROS MUNICIPALES CUESTIONARIO MENSUAL

FORMA
EMSG-003
Modelo 2018

Información sobre la actividad económica del periodo:

2019 111
Año Mes

CONFIDENCIALIDAD Y OBLIGATORIEDAD

Conforme a lo dispuesto en la Ley del Sistema Nacional de Información Estadística y Geográfica en vigor:

Artículo 38. - Los datos e informes que los Informantes del Sistema proporcionen para fines estadísticos y que provengan de registros administrativos, serán manejados observando los principios de confidencialidad y reserva, por lo que no podrán divulgarse en ningún caso en forma nominativa o individualizada, ni harán prueba ante autoridad judicial o administrativa, incluyendo la fiscal, en juicio o fuera de él.

Artículo 45. - Los Informantes del Sistema estarán obligados a proporcionar, con veracidad y oportunidad, los datos e informes que les soliciten las autoridades competentes para fines estadísticos, censales y geográficos, y prestarán apoyo a las mismas.

Artículo 47. La información no queda sujeta a la Ley Federal de Transparencia y Acceso a la Información Pública Gubernamental

Todos los servicios relacionados con este cuestionario son gratuitos

DATOS GENERALES

Nombre del establecimiento (rastro) Rastro Municipal

Entidad Federativa 14 Municipio Tototlan Jalisco
Clave Clave

Localidad Tototlan Código de Actividad Clave única 105
Clave Clave

Tipo de vialidad _____ Nombre de la vialidad _____

No. Exterior _____ No. Interior _____ Código postal _____

Tipo de asentamiento humano _____ Nombre de asentamiento humano _____

Tipo de entre vialidad 1 _____ Nombre de la entre vialidad 1 _____

Tipo de entre vialidad 2 _____ Nombre de la entre vialidad 2 _____

Tipo de la vialidad posterior _____ Nombre de la vialidad posterior _____

Descripción de la ubicación _____

Teléfono del rastro 01 _____ Lada _____ Extensión _____

De no presentarse actividad de Sacrificio de Ganado en el rastro, deberá llenar el "Certificado CERO" para cumplir con la entrega de la información, conforme a lo establecido en la Ley del Sistema Nacional de Información Estadística y Geográfica.

INSTRUCTIVO DE LLENADO

Este cuestionario debidamente contestado, deberá ser entregado al personal del Instituto que se asigne a tareas de recolección, durante los primeros cinco días posteriores al mes de referencia.

- A) Debe anotar el número de cabezas de ganado sacrificado durante el mes de referencia, para cada especie solicitada según su tamaño (cría y adulto), así como la suma de ambos.
- B) Peso total en kilogramos.
 - B.1 Debe registrar el peso total del ganado en pie antes del sacrificio, según su tamaño (cría y adulto); así como la suma de ambos pesos, en el apartado correspondiente.
 - B.2 Debe registrar el peso total de carne en canal del ganado, según el tamaño, después de retirarles la piel, cabeza, vísceras con su contenido, sangre y partes de los miembros. En el caso del ganado porcino se incluye cabezas, patas y piel como parte de la canal. Asimismo, debe anotar el peso total que resulte de la suma de los pesos de cada tamaño.
- C) Precio por kilogramo del ganado en pie y carne en canal
 - C.1 Debe anotar el precio por kilogramo del ganado en pie introducido al rastro para su matanza, según su tamaño (cría y adulto).
 - C.2 Debe anotar el precio por kilogramo de la carne en canal, según el tamaño del ganado (cría y adulto) en el mes de referencia.

Nota: En el caso de los precios por kilogramo no debe realizar la suma de los precios por tamaño de ganado, por lo que los renglones destinados a los totales para los bovinos y porcinos deberán dejarse en blanco. Para las demás especies, favor de registrar la información referente a los precios por kilogramo.

I. SACRIFICIO DE GANADO EN EL RASTRO

Clase de Ganado	Número de cabezas sacrificadas (A)	Peso total en kgs. (B)		Precios por kgs. (C)	
		En pie (B.1)	En canal (B.2)	En pie (C.1)	En canal (C.2)
1. Bovino (Suma de 1.1 Y 1.2)					
1.1 Vacas y toros	86				
1.2 Terneras y becerros					
2. Porcino (Suma de 2.1 Y 2.2)					
2.1 Puercos	257				
2.2 Lechones					
3. Ovino (Borregos)					
4. Caprino (Cabras)					
5. Equino (Caballos)					
6. Equidos (Mulas y Burros)					

DATOS DEL PERSONAL QUE LABORA EN EL RASTRO Y GASTOS EN INSUMOS

Deberá registrar el número total de personas (dependientes y no dependientes) que laboraron en el rastro durante el mes de referencia, así como el total de sueldos y salarios percibidos por el personal ocupado(*) y en el renglón correspondiente a gastos e insumos, debe registrar el total de pagos efectuados(*) durante el mes, por concepto de: agua, electricidad, gas, gasolina, diesel, aceites y lubricantes, compra de refacciones para maquinaria, alquiler de transporte, teléfono, gastos de reparación y mantenimiento, limpieza y otros. (*) Cifras en pesos

II. PERSONAL OCUPADO Y COSTOS DE OPERACIÓN

7. Personal dependiente del rastro municipal

0008

8. Personal no dependiente del rastro municipal

0000

9. Sueldos y salarios pagados al personal dependiente del municipio

\$ 000050000

10. Total de gastos e insumos erogados para el correcto funcionamiento del rastro municipal

\$ 000000000

OBSERVACIONES

DATOS DEL INFORMANTE

Nombre del responsable del rastro Daniel Castellanos Becerra Puesto Administrador

Nombre del informante Daniel Castellanos Becerra Puesto Administrador

Tipo de vialidad _____ Nombre de la vialidad _____

No. Exterior _____ No. Interior _____ Código postal 47730

Tipo de asentamiento humano _____ Nombre de asentamiento humano _____

Teléfono del informante 01 _____ Extensión _____ E-mail _____

Fecha de entrega 17 12 2019
 Día Mes Año

[Firma]
 Firma del informante

ATENCIÓN A INFORMANTES

Para el envío de información, dudas y/o rectificación de los datos suministrados, favor de comunicarse con la C. Rosario Durán Sánchez al servicio telefónico sin costo 01 800 111 46 34, Extensión 1159 o al correo electrónico rosario.duran@inegi.org.mx. Los resultados de la Estadística de Sacrificio de Ganado en Rastros Municipales se difunde en la página de INEGI en internet: www.inegi.org.mx





ESTADÍSTICA DE SACRIFICIO DE GANADO EN RASTROS MUNICIPALES CUESTIONARIO MENSUAL

FORMA
EMSG-003
Modelo 2018

Información sobre la actividad económica del periodo

20119 112
Año Mes

CONFIDENCIALIDAD Y OBLIGATORIEDAD

Conforme a lo dispuesto en la Ley del Sistema Nacional de Información Estadística y Geográfica en vigor:

Artículo 38.- Los datos e informes que los Informantes del Sistema proporcionen para fines estadísticos y que provengan de registros administrativos, serán manejados observando los principios de confidencialidad y reserva, por lo que no podrán divulgarse en ningún caso en forma nominativa o individualizada, ni harán prueba ante autoridad judicial o administrativa, incluyendo la fiscal, en juicio o fuera de él.

Artículo 45.- Los Informantes del Sistema estarán obligados a proporcionar, con veracidad y oportunidad, los datos e informes que les soliciten las autoridades competentes para fines estadísticos, censales y geográficos, y prestarán apoyo a las mismas.

Artículo 47 La información no queda sujeta a la Ley Federal de Transparencia y Acceso a la Información Pública Gubernamental

Todos los servicios relacionados con este cuestionario son gratuitos

DATOS GENERALES

Nombre del establecimiento (rastro) Rastro Municipal

Entidad Federativa 14 Municipio Tototlan Jalisco

Localidad Tototlan Código de Actividad Clave única 105

Tipo de vialidad Nombre de la vialidad

No. Exterior No. Interior Código postal

Tipo de asentamiento humano Nombre de asentamiento humano

Tipo de entre vialidad 1 Nombre de la entre vialidad 1

Tipo de entre vialidad 2 Nombre de la entre vialidad 2

Tipo de la vialidad posterior Nombre de la vialidad posterior

Descripción de la ubicación

Teléfono del rastro 01 Lada Extensión

De no presentarse actividad de Sacrificio de Ganado en el rastro, deberá llenar el "Certificado CERO" para cumplir con la entrega de la información, conforme a lo establecido en la Ley del Sistema Nacional de Información Estadística y Geográfica.

INSTRUCTIVO DE LLENADO

Este cuestionario debidamente contestado, deberá ser entregado al personal del Instituto que se asigne a tareas de recolección, durante los primeros cinco días posteriores al mes de referencia.

- A) Debe anotar el número de cabezas de ganado sacrificado durante el mes de referencia, para cada especie solicitada según su tamaño (cría y adulto), así como la suma de ambos.
- B) Peso total en kilogramos
 - B.1 Debe registrar el peso total del ganado en pie antes del sacrificio, según su tamaño (cría y adulto); así como la suma de ambos pesos, en el apartado correspondiente.
 - B.2 Debe registrar el peso total de carne en canal del ganado, según el tamaño, después de retirarles la piel, cabeza, vísceras con su contenido, sangre y partes de los miembros. En el caso del ganado porcino se incluye cabezas, patas y piel como parte de la canal. Asimismo, debe anotar el peso total que resulte de la suma de los pesos de cada tamaño.
- C) Precio por kilogramo del ganado en pie y carne en canal
 - C.1 Debe anotar el precio por kilogramo del ganado en pie introducido al rastro para su matanza, según su tamaño (cría y adulto).
 - C.2 Debe anotar el precio por kilogramo de la carne en canal, según el tamaño del ganado (cría y adulto) en el mes de referencia.

Nota: En el caso de los precios por kilogramo no debe realizar la suma de los precios por tamaño de ganado, por lo que los renglones destinados a los totales para los bovinos y porcinos deberán dejarse en blanco. Para las demás especies, favor de registrar la información referente a los precios por kilogramo.

I. SACRIFICIO DE GANADO EN EL RASTRO

Clase de Ganado	Número de cabezas sacrificadas (A)	Peso total en kgs. (B)		Precios por kgs. (C)	
		En pie (B.1)	En canal (B.2)	En pie (C.1)	En canal (C.2)
1. Bovino (Suma de 1.1 Y 1.2)					
1.1 Vacas y toros	89				
1.2 Terneras y becerros					
2. Porcino (Suma de 2.1 Y 2.2)					
2.1 Puercos	333				
2.2 Lechones					
3. Ovino (Borregos)					
4. Caprino (Cabras)					
5. Equino (Caballos)					
6. Equidos (Mulas y Burros)					

DATOS DEL PERSONAL QUE LABORA EN EL RASTRO Y GASTOS EN INSUMOS

Deberá registrar el número total de personas (dependientes y no dependientes) que laboraron en el rastro durante el mes de referencia, así como el total de sueldos y salarios percibidos por el personal ocupado(*) y en el renglón correspondiente a gastos e insumos, debe registrar el total de pagos efectuados(**) durante el mes, por concepto de: agua, electricidad, gas, gasolina, diesel, aceites y lubricantes, compra de refacciones para maquinaria, alquiler de transporte, teléfono, gastos de reparación y mantenimiento, limpieza y otros. (*) Cifras en pesos.

II. PERSONAL OCUPADO Y COSTOS DE OPERACIÓN

7. Personal dependiente del rastro municipal

01008

8. Personal no dependiente del rastro municipal

0000

9. Sueldos y salarios pagados al personal dependiente del municipio

\$ 50000

10. Total de gastos e insumos erogados para el correcto funcionamiento del rastro municipal

\$ 00000

OBSERVACIONES

DATOS DEL INFORMANTE

Nombre del responsable del rastro Daniel Castellanos Becerra Puesto Administrador

Nombre del informante Daniel Castellanos Becerra Puesto Administrador

Tipo de vialidad _____ Nombre de la vialidad _____

No. Exterior _____ No. Interior _____ Código postal 47730

Tipo de asentamiento humano _____ Nombre de asentamiento humano _____

Teléfono del informante 01 _____ Extensión _____ E-mail _____

Fecha de entrega 7 01 2020
 Día Mes Año

[Firma]
 Firma del informante



ATENCIÓN A INFORMANTES

Para el envío de información, dudas y/o rectificación de los datos suministrados, favor de comunicarse con la C. Rosario Durán Sánchez al servicio telefónico sin costo 01 800 111 46 34, Extensión 1159 o al correo electrónico rosario.duran@inegi.org.mx. Los resultados de la Estadística de Sacrificio de Ganado en Rastros Municipales se difunde en la página de INEGI en internet: www.inegi.org.mx