

**Agencia Estatal
de Entretenimiento
de Jalisco**

ESTADOS FINANCIEROS

DICIEMBRE 2021



**Agencia Estatal
de Entretenimiento
de Jalisco**

INFORMACIÓN CONTABLE

Estado de Situación Financiera
Al 31 de Diciembre de 2021 y 2020
(Pesos)

Ente Público:

AGENCIA ESTATAL DE ENTRETENIMIENTO DE JALISCO

CONCEPTO	Año		CONCEPTO	Año	
	2021	2020		2021	2020
ACTIVO			PASIVO		
<i>Activo Circulante</i>			<i>Pasivo Circulante</i>		
Efectivo y Equivalentes	23,308,640	11,264,508	Cuentas por Pagar a Corto Plazo	12,588,191	7,874,835
Derechos a Recibir Efectivo o Equivalentes	11,510,806	4,675,008	Documentos por Pagar a Corto Plazo	0	0
Derechos a Recibir Bienes o Servicios	0	0	Porción a Corto Plazo de la Deuda Pública a Largo Plazo	0	0
Inventarios	0	0	Títulos y Valores a Corto Plazo	0	0
Almacenes	0	0	Pasivos Diferidos a Corto Plazo	0	0
Estimación por Pérdida o Deterioro de Activos Circulantes	0	0	Fondos y Bienes de Terceros en Garantía y/o Administración a Corto Plazo	0	0
Otros Activos Circulantes	0	0	Provisiones a Corto Plazo	0	0
Total de Activos Circulantes	34,819,446	15,939,517	Otros Pasivos a Corto Plazo	5,477,441	0
			Total de Pasivos Circulantes	18,065,632	7,874,835
<i>Activo No Circulante</i>			<i>Pasivo No Circulante</i>		
Inversiones Financieras a Largo Plazo	0	0	Cuentas por Pagar a Largo Plazo	0	0
Derechos a Recibir Efectivo o Equivalentes a Largo Plazo	0	0	Documentos por Pagar a Largo Plazo	0	0
Bienes Inmuebles, Infraestructura y Construcciones en	0	0	Deuda Pública a Largo Plazo	0	0
Bienes Muebles	5,329,135	162,082	Pasivos Diferidos a Largo Plazo	0	0
Activos Intangibles	42,000	42,000	Fondos y Bienes de Terceros en Garantía y/o en Administración a Largo Plazo	0	0
Depreciación, Deterioro y Amortización Acumulada de Bienes	-442,265	-62,598	Provisiones a Largo Plazo	0	4,103,991
Activos Diferidos	0	0	Total de Pasivos No Circulantes	0	4,103,991
Estimación por Pérdida o Deterioro de Activos no Circulantes	0	0	TOTAL DEL PASIVO	18,065,632	11,978,827
Otros Activos no Circulantes	0	0	HACIENDA PÚBLICA/ PATRIMONIO		
Total de Activos No Circulantes	4,928,870	141,484	<i>Hacienda Pública/Patrimonio Contribuido</i>	0	0
TOTAL DEL ACTIVO	39,748,316	16,081,000	Aportaciones	0	0
			Donaciones de Capital	0	0
			Actualización de la Hacienda Pública / Patrimonio	0	0
			Hacienda Pública/Patrimonio Generado	21,682,684	4,102,174
			Resultados del Ejercicio (Ahorro / Desahorro)	16,722,159	7,588,753
			Resultados de Ejercicios Anteriores	4,960,525	-3,486,579
			Revalúos	0	0
			Reservas	0	0
			Rectificaciones de Resultados de Ejercicios Anteriores	0	0
			Exceso o Insuficiencia en la Actualización de la Hacienda	0	0
			Resultado por Posición Monetaria	0	0
			Resultado por Tenencia de Activos no Monetarios	0	0
			Total Hacienda Pública/ Patrimonio	21,682,684	4,102,174
			TOTAL DEL PASIVO Y HACIENDA PÚBLICA / PATRIMONIO	39,748,316	16,081,000

Bajo protesta de decir verdad declaramos que los Estados Financieros y sus Notas son razonablemente correctos y responsabilidad del emisor

ESTEBAN ESTRADA RAMÍREZ
DIRECCIÓN GENERAL

IRMA VERÓNICA GONZÁLEZ OROZCO
DIRECCIÓN ADMINISTRATIVA

Estado de Cambios en la Situación Financiera
Del 1 de Enero al 31 de Diciembre de 2021
(Pesos)

Ente Público: **AGENCIA ESTATAL DE ENTRETENIMIENTO DE JALISCO**

Concepto	Origen	Aplicación
ACTIVO	379,667	24,046,983
Activo Circulante	0	18,879,930
Efectivo y Equivalentes	0	12,044,132
Derechos a Recibir Efectivo o Equivalentes	0	6,835,797
Derechos a Recibir Bienes o Servicios	0	0
Inventarios	0	0
Almacenes	0	0
Estimación por Pérdida o Deterioro de Activos Circulantes	0	0
Otros Activos Circulantes	0	0
Activo No Circulante	379,667	5,167,053
Inversiones Financieras a Largo Plazo	0	0
Derechos a Recibir Efectivo o Equivalentes a Largo Plazo	0	0
Bienes Inmuebles, Infraestructura y Construcciones en Proceso	0	0
Bienes Muebles	0	5,167,053
Activos Intangibles	0	0
Depreciación, Deterioro y Amortización Acumulada de Bienes	379,667	0
Activos Diferidos	0	0
Estimación por Pérdida o Deterioro de Activos no Circulantes	0	0
Otros Activos no Circulantes	0	0
PASIVO	10,190,797	4,103,991
Pasivo Circulante	10,190,797	0
Cuentas por Pagar a Corto Plazo	4,713,356	0
Documentos por Pagar a Corto Plazo	0	0
Porción a Corto Plazo de la Deuda Pública a Largo Plazo	0	0
Títulos y Valores a Corto Plazo	0	0
Pasivos Diferidos a Corto Plazo	0	0
Fondos y Bienes de Terceros en Garantía y/o Administración a	0	0
Provisiones a Corto Plazo	0	0
Otros Pasivos a Corto Plazo	5,477,441	0
Pasivo No Circulante	0	4,103,991
Documentos por Pagar a Largo Plazo	0	0
Deuda Pública a Largo Plazo	0	0
Pasivos Diferidos a Largo Plazo	0	0
Fondos y Bienes de Terceros en Garantía y/o en Administración a	0	0
Provisiones a Largo Plazo	0	4,103,991
HACIENDA PÚBLICA/ PATRIMONIO	17,580,510	0
Hacienda Pública/Patrimonio Contribuido	0	0
Aportaciones	0	0
Donaciones de Capital	0	0
Actualización de la Hacienda Pública / Patrimonio	0	0
Hacienda Pública/Patrimonio Generado	17,580,510	0
Resultados del Ejercicio (Ahorro / Desahorro)	9,133,407	0
Resultados de Ejercicios Anteriores	8,447,103	0
Revalúos	0	0
Reservas	0	0
Rectificaciones de Resultados de Ejercicios Anteriores	0	0
Exceso o Insuficiencia en la Actualización de la Hacienda	0	0
Resultado por Posición Mopetaria	0	0
Resultado por Tenencia de Activos no Monetarios	0	0

Bajo protesta de decir verdad declaramos que los Estados Financieros y sus Notas son razonablemente correctos y responsabilidad del emisor

ESTEBAN ESTRADA RAMÍREZ
DIRECCIÓN GENERAL

IRMA VERÓNICA GONZÁLEZ OROZCO
DIRECCIÓN ADMINISTRATIVA

Estado de Flujos de Efectivo
Del 01 de Enero al 31 de Diciembre de 2021 y 2020
(Pesos)

Ente Público:

AGENCIA ESTATAL DE ENTRETENIMIENTO DE JALISCO

Concepto	2021	2020
Flujos de Efectivo de las Actividades de Operación		
Origen	86,214,196	52,809,840
Impuestos	0	0
Cuotas y Aportaciones de Seguridad Social	0	0
Contribuciones de mejoras	0	0
Derechos	0	0
Productos de Tipo Corriente	4,564	8,873
Aprovechamientos de Tipo Corriente	0	0
Ingresos por Venta de Bienes y Servicios	12,646,299	2,547,457
Ingresos no Comprendidos en las Fracciones de la Ley de Ingresos Causados en Ejercicios Fiscales Anteriores Pendientes de Liquidación o Pago	0	0
Participaciones y Aportaciones	0	0
Transferencias, Asignaciones y Subsidios y Otras ayudas	73,563,333	50,232,016
Otros Orígenes de Operación	0	21,494
Aplicación	71,577,750	55,657,031
Servicios Personales	18,753,701	22,770,793
Materiales y Suministros	722,509	522,342
Servicios Generales	43,043,846	18,382,211
Transferencias Internas y Asignaciones al Sector Público	0	0
Transferencias al resto del Sector Público	0	0
Subsidios y Subvenciones	4,000,000	3,448,276
Ayudas Sociales	0	0
Pensiones y Jubilaciones	0	0
Transferencias a Fideicomisos, Mandatos y Contratos Análogos	0	0
Transferencias a la Seguridad Social	0	0
Donativos	0	0
Transferencias al Exterior	0	0
Participaciones	0	0
Aportaciones	0	0
Convenios	0	0
Otros Aplicaciones de Operación	5,057,694	10,533,409
Flujos Netos de Efectivo por Actividades de Operación	14,636,446	-2,847,191
Flujos de Efectivo de las Actividades de Inversión		
Origen	0	0
Bienes Inmuebles, Infraestructura y Construcciones en Proceso	0	0
Bienes Muebles	0	0
Otros Orígenes de Inversión	0	0
Aplicación	2,592,314	42,000
Bienes Inmuebles, Infraestructura y Construcciones en Proceso	2,592,314	0
Bienes Muebles	0	42,000
Otras Aplicaciones de Inversión	0	0
Flujos Netos de Efectivo por Actividades de Inversión	-2,592,314	-42,000
Flujo de Efectivo de las Actividades de Financiamiento		
Origen	0	4,103,991
Endeudamiento Neto	0	0
Interno	0	0
Externo	0	0
Otros Orígenes de Financiamiento	0	4,103,991
Aplicación	0	0
Servicios de la Deuda	0	0
Interno	0	0
Externo	0	0
Otras Aplicaciones de Financiamiento	0	0
Flujos netos de Efectivo por Actividades de Financiamiento	0	4,103,991
Incremento/Disminución Neta en el Efectivo y Equivalentes al Efectivo	12,044,132	1,214,800
Efectivo y Equivalentes al Efectivo al inicio del Ejercicio	11,264,508	10,049,708
Efectivo y Equivalentes al Efectivo al final del Ejercicio	23,308,641	11,264,508

Bajo protesta de decir verdad declaramos que los Estados Financieros y sus Notas son razonablemente correctos y responsabilidad del emisor

ESTEBAN ESTRADA RAMÍREZ
DIRECCIÓN GENERAL

IRMA VERÓNICA GONZÁLEZ OROZCO
DIRECCIÓN ADMINISTRATIVA

Estado Analítico del Activo
Del 01 al 31 de Diciembre de 2021
(Pesos)


Ente Público: _____

AGENCIA ESTATAL DE ENTRETENIMIENTO DE JALISCO

Concepto	Saldo Inicial	Cargos del Periodo	Abonos del Periodo	Saldo Final	Variación del Periodo
	1	2	3	4 = (1+2-3)	(4-1)
ACTIVO					
Activo Circulante	15,939,517	221,399,730	202,519,801	34,819,446	18,879,929
Efectivo y Equivalentes	11,264,508	115,553,506	103,509,374	23,308,640	12,044,132
Derechos a Recibir Efectivo o Equivalentes	4,675,009	105,846,224	99,010,427	11,510,806	6,835,797
Derechos a Recibir Bienes o Servicios	0	0	0	0	0
Inventarios	0	0	0	0	0
Almacenes	0	0	0	0	0
Estimación por Pérdida o Deterioro de Activos Circulantes	0	0	0	0	0
Otros Activos Circulantes	0	0	0	0	0
Activo No Circulante	141,484	5,167,053	379,667	4,928,870	4,787,386
Inversiones Financieras a Largo Plazo	0	0	0	0	0
Derechos a Recibir Efectivo o Equivalentes a Largo Plazo	0	0	0	0	0
Bienes Inmuebles, Infraestructura y Construcciones en Proceso	0	0	0	0	0
Bienes Muebles	162,082	5,167,053	0	5,329,135	5,167,053
Activos Intangibles	42,000	0	0	42,000	0
Depreciación, Deterioro y Amortización Acumulada de Bienes	-62,598	0	379,667	-442,265	-379,667
Activos Diferidos	0	0	0	0	0
Estimación por Pérdida o Deterioro de Activos no Circulantes	0	0	0	0	0
Otros Activos no Circulantes	0	0	0	0	0
TOTAL DEL ACTIVO	16,081,001	226,566,783	202,899,468	39,748,316	23,667,315

Bajo protesta de decir verdad declaramos que los Estados Financieros y sus Notas son razonablemente correctos y responsabilidad del emisor


 ESTEBAN ESTRADA RAMÍREZ
 DIRECCIÓN GENERAL


 IRMA VERÓNICA GONZÁLEZ OROZCO
 DIRECCIÓN ADMINISTRATIVA

Estado Analítico de la Deuda y Otros Pasivos

Del 01 de 31 de Diciembre de 2021

(Pesos)

Ente Público:

AGENCIA ESTATAL DE ENTRETENIMIENTO DE JALISCO

Denominación de las Deudas	Moneda de Contratación	Institución o País Acreedor	Saldo Inicial del Periodo	Saldo Final del Periodo
DEUDA PÚBLICA				
Corto Plazo				
Deuda Interna			0	0
Instituciones de Crédito			0	0
Títulos y Valores			0	0
Arrendamientos Financieros			0	0
Deuda Externa			0	0
Organismos Financieros Internacionales			0	0
Deuda Bilateral			0	0
Títulos y Valores			0	0
Arrendamientos Financieros			0	0
Subtotal a Corto Plazo			0	0
Largo Plazo				
Deuda Interna			0	0
Instituciones de Crédito			0	0
Títulos y Valores			0	0
Arrendamientos Financieros			0	0
Deuda Externa			0	0
Organismos Financieros Internacionales			0	0
Deuda Bilateral			0	0
Títulos y Valores			0	0
Arrendamientos Financieros			0	0
Subtotal a Largo Plazo			0	0
Otros Pasivos			25,727,039	18,065,632
Total Deuda y Otros Pasivos			25,727,039	18,065,632

Bajo protesta de decir verdad declaramos que los Estados Financieros y sus Notas son razonablemente correctos y responsabilidad del emisor

ESTEBAN ESTRADA RAMIREZ
DIRECCIÓN GENERAL

IRMA VERÓNICA GONZÁLEZ OROZCO
DIRECCIÓN ADMINISTRATIVA



9. NOTAS A LOS ESTADOS FINANCIEROS

DICIEMBRE 2021

a) NOTAS DE DESGLOSE

I) NOTAS AL ESTADO DE SITUACIÓN FINANCIERA

Activo

Efectivo y Equivalentes

1. Corresponde a los saldos que dispone la Agencia, al 31 de Diciembre de 2021, como se muestra a continuación:

- A la fecha se cuenta con un fondo fijo de caja chica (fondo revolvente para gastos urgentes) por un monto de \$25,000.00
- Durante el período se manejaron 6 cuentas bancarias, cuyo saldo del presente período se refleja a continuación, su uso principal es para cubrir el pago de nóminas, principal y pago a proveedores, recepción de pagos referenciados de Expositores, cuenta en Bansí para el pago de cuotas y aportaciones a IPEJAL así como cuenta especial para recursos fiscales.

Cuenta	Descripción	Importe	Uso
1112-0001	SANTANDER CTA-65507332322	\$ 5'412,195.04	Principal y pago proveedores
1112-0002	SANTANDER CTA-65507333314	\$ 2'741,048.70	Referenciados expositores
1112-0003	SANTANDER CTA-65507332384	\$ 908,326.46	Nómina
1112-0009	SANTANDER CTA-65508486702	\$ 57,989.75	Recursos Fiscales
1112-0010	SANTANDER CTA-65508734408	\$14'156,446.95	Recursos Federales
1112-0005	BANSI CTA-00099077662	\$ 0.00	IPEJAL

Derechos a recibir Efectivo y Equivalentes y Bienes o Servicios

2. Representa el valor por cobrar a favor de la Agencia generado en dicho período por el desarrollo de su objeto social.
3. Durante el período se manejan las siguientes políticas de cobro de acuerdo a vencimiento:

Tomando en cuenta que, debido a la Contingencia por la pandemia de COVID-19, los eventos de éste OPD como las Fiestas de Octubre se cancelaron y se está a la expectativa de las indicaciones del Gobierno del Estado y la mesa de salud.

CONCEPTO	90 DIAS	180 DIAS	365 DIAS	MAYOR A 365
Expositores (Clientes)	0	0	0	0
Deudores diversos	\$ 1'168,184.00	0	0	0
Derechos a recibir efectivos y equivalentes	0	0	0	\$ 10'348,451.00



Existe una cuenta de deudores diversos por \$20,500.00 de Julio Iván Luna de Anda, proviene del ejercicio 2019 por lo que está como estimación de cuenta incobrable, pendiente autorización de Junta de Gobierno para su cancelación según normatividad.

Se provisionó el compromiso de recursos de la Sría. de la Hacienda Pública, para el evento "Festival de Invierno 2021" por \$1'160,000.00, mismos que quedaron pendientes de cobro debido al período vacacional de fin de año.

Adicionalmente, queda pendiente un saldo por recuperar por \$8,184.00 a nombre de Aurora del Rocío Loera Robles, cuyo origen fue la liquidación de boletos del evento "CONCACAF 2021" realizada en Diciembre 2021.

Bienes Disponibles para su Transformación o Consumo (inventarios)

4. La Agencia no tiene "stock" de productos, en virtud de que lo adquirido es para consumo inmediato por las áreas requirentes.
5. La Agencia no cuenta con un inventario de almacén, por ende no se ha implementado un método de valuación.
6. Inversiones Financieras

NO APLICA

Bienes Muebles, Inmuebles e Intangibles

A la fecha del presente, la Agencia recibió bienes muebles en comodato por parte de la Secretaría de Administración del Gobierno del Estado de Jalisco, lo cual tiene lugar a su registro en las cuentas de orden.

Asimismo, a la fecha la Agencia cuenta con el costeo y revalorización de los bienes muebles adquiridos en el periodo registrado de acuerdo a los lineamientos emitidos por el CONAC considerando su vida útil.

INVERSIONES	2021
Mobiliario y Equipo de Administración	\$ 1'360,867.66
Mobiliario y Equipo Educativo y Recreativo	\$ 23,625.00



Equipo e Instrumental Médico	\$ 21,500.00
Vehículos y Equipo de Transporte	\$ 222,372.39
Maquinaria, Otros Equipos y Herramienta	\$ 3'700,769.77
Intangibles (Licencias)	\$ 42,000.00
Depreciación Acumulada	\$ - 428,965.00
Amortización Acumulada	\$ - 13,300.00

Bienes Inmuebles

La Agencia no posee ningún bien inmueble propio; las instalaciones del Auditorio Benito Juárez son:

A. Auditorio Benito Juárez

Propiedad del Gobierno del Estado de Jalisco y nos fue entregado en Comodato el 4 de febrero de 2019

Domicilio, Av. Mariano Bárcenas S/N, Colonia Auditorio, C.P. 45190, en Zapopan, Jal.

B. Bodega Tesistán

Propiedad del Gobierno del Estado de Jalisco y nos fue entregado en Comodato el 4 de febrero de 2019

Domicilio, Camino Viejo a Tesistán No. 900, esq. Ángel Leño, Col. La Tuzanía, en Zapopan, Jal.

A la fecha del presente la Agencia cuenta con el valor de avalúo por perito, lo cual tiene lugar a su registro en las cuentas de orden.

Bienes Intangibles

A la fecha del presente la Agencia recibió bienes muebles en comodato por parte de la Secretaría de Administración del Gobierno del Estado de Jalisco, lo cual tiene lugar a su registro en las cuentas de orden.

Se realizó la adquisición de licencia de sistema informático SAACG.NET por la cantidad de \$42,000.00 y su amortización es de \$13,300.00

7. Estimaciones y Deterioros

La cuenta de deudores diversos por \$20,500.00 de Julio Iván Luna de Anda es de 2019 por lo que se provisiona como estimación de cuenta incobrable, de acuerdo a las Bases para la Cancelación de Adeudos a Cargo de Terceros y a Favor del Organismo Público Descentralizado, Agencia Estatal de Entretenimiento de Jalisco, pendiente la autorización de la Junta de Gobierno para su cancelación.



8. Otros Activos
NO APLICA

Pasivo²

1. Se registra el valor que adeuda la Agencia por retenciones y contribuciones que al fin del período quedaron pendientes por pagar en un vencimiento menor a 90 días por un monto de \$600,729.89 asimismo \$14,814.00 por devolver de boletos de CONCACAF, todos factibles de pago y/o aplicación. De igual manera proveedores pendientes por pagar con un vencimiento menor a 90 días por un monto de **\$ 12'308,902.02**

CUENTAS POR PAGAR	MONTO	VENCIMIENTO
JUAN JOSÉ ARTEAGA BAÑUELOS	10,000.00	90 DÍAS
CFE SUMINISTRADOR DE SERVICIOS BASICOS	74,908.00	90 DIAS
SIAPA	35,436.00	90 DIAS
ENTIDAD MEXICANA DE VERIFICACIÓN E INSPECCIÓN	38,709.78	90 DÍAS
LUIS ARMANDO ARROYO GONZALEZ	103,756.00	90 DÍAS
UNIVERSIDAD AUTONOMA DE GUADALAJARA	116,000.00	90 DÍAS
DIANA DANIELA HIGAREDA PÉREZ	58,464.00	90 DIAS
AN ENTERTAINMENT GROUP SA DE CV	2'923,529.79	90 DÍAS
COMPAÑIA DE MEJORAS EMPRESARIALES LAMO SAPI DE CV	2'275,198.89	90 DÍAS
NOS PRENDE LO QUE HACEMOS SA DE CV	5'960,427.08	90 DÍAS
ECO BUSINNES CENTER SA DE CV	412,472.48	90 DÍAS
MUNICIPIO DE UNIÓN DE SAN ANTONIO	300,000.00	90 DIAS

2. Fondos y Bienes de Terceros en Garantía y/o Admón. a Corto Plazo
NO APLICA

3. Pasivos Diferidos y otros

A la fecha del presente la Agencia Estatal de Entretenimiento de Jalisco cuenta con un monto de \$2'477,441.30 que se integra con los depósitos en garantía para Fiestas de Octubre 2021 entregados por los Expositores que apartaron stands en 2020 y que por causas de la pandemia COVID-19 se pospusieron, realizando los acuerdos modificatorios correspondientes.

[Handwritten signatures]



Se recibieron recursos por \$3'000,000.00 con la finalidad de que el Macro Centro de Vacunación instalado en el Auditorio Benito Juárez realizara jornadas de vacunación durante el período vacacional de fin de año, dichas jornadas, finalmente no se realizaron y los recursos quedaron sujetos a la recepción de nuevas instrucciones por parte del Gobierno del Estado.

II) NOTAS AL ESTADO DE ACTIVIDADES

Ingresos de Gestión

La Agencia Estatal de Entretenimiento de Jalisco obtuvo ingresos por la venta de boletos del torneo CONCACAF, (la mesa de salud autorizó aforo en algunos partidos con el 25% por ciento de su capacidad), también tuvo ingresos por Convenios con la Federación Mexicana de Fútbol y el Ayuntamiento de Zapopan, así como un anticipo del Subsidio 2021 por parte de la Secretaría de la Hacienda Pública para hacer frente a los gastos del Torneo en mención y otro Subsidio para la operación del Macro Centro de Vacunación de la Zona Metropolitana contra la pandemia de COVID-19.

TIPO DE INGRESO	MONTO	TOTAL
Productos		4,563.98
Ingresos por venta de bienes y servicios		12'635,051.13
Expositores	0.00	
Renta instalaciones	443,654.06	
Venta de boletos CONCACAF	5'183,485.00	
Otros ingresos varios	7,912.07	
Convenios	7'000,000.00	
Transferencias, asignaciones... subsidios y subvenciones		73'563,333.00
Subsidios y subvenciones	73'563,333.00	
	TOTAL	86'202,948.11

Gastos y Otras Pérdidas:

Concepto	Monto	Total
Gastos de funcionamiento		22,101,268.00
Servicios personales	12,882,019.00	
Materiales y suministros	582,408.00	
Servicios generales	8,636,841.00	
Subsidios y Subvenciones		4,000,000.00



Estimaciones, Depreciaciones, Deterioros		214,971.00
	TOTAL	26,316,239.00

La Agencia Estatal de Entretenimiento de Jalisco, obtuvo ingresos propios por venta de boletos, renta de espacios para antenas así como la recepción de subsidios de recursos fiscales por parte del Gobierno del Estado con el objetivo de apoyar las actividades del Organismo, así como para la realización del Torneo CONCACAF, la operación del Macro Centro de Vacunación de la Zona Metropolitana de Guadalajara contra la pandemia de COVID-19, la elaboración de un carro alegórico para el Destile del 20 de Noviembre en CDMX y la realización del Festival de Invierno en el Centro Histórico de Guadalajara. Durante este período se generaron gastos de funcionamiento por activación de Servicios Personales, la adquisición de Materiales y Suministros, la contratación de Servicios, el subsidio al CODE como cuota de recuperación por box luch para el personal de apoyo en el Macro Centro de Vacunación y la compra de Bienes Muebles.

III) NOTAS AL ESTADO DE VARIACIÓN EN LA HACIENDA PÚBLICA

CUENTA	SALDO
RESULTADOS DEL EJERCICIO AHORRO / DESAHORRO	\$ 16'710,844.37

Su Saldo Representa el resultado que se obtiene en el período informado.

IV) NOTAS AL ESTADO DE FLUJOS DE EFECTIVO

Efectivo y equivalentes

1. Análisis de los saldos inicial y final que figuran en la última parte del Estado de Flujo de Efectivo en la cuenta de efectivo y equivalentes es como sigue:

	2021	2020
Efectivo en Bancos - Tesorería	23'276,006.90	11'264,508.00
Efectivo en Bancos - Dependencias	0	0
Inversiones temporales (hasta 3 meses)	0	0
Fondos con afectación específica	0	0
Depósitos de fondos de terceros y otros	0	0



Otros efectivos y equivalentes	25,000.00	0
Total de Efectivo y Equivalentes	23'301,006.90	11'264,508.00

2. Conciliación de los flujos de Efectivo Netos de las Actividades de Operación y los saldos de Resultados del Ejercicio (Ahorro/Desahorro).

Concepto	2021	2020
Resultados del Ejercicio Ahorro/Desahorro	16'710,844.00	7'588,753.00
Movimientos de partidas (o rubros) que no afectan al efectivo	654,531.00	55,471.00
Depreciación	428,965.00	50,571.00
Amortización	13,300.00	4,900.00
Incrementos en las provisiones		
Incremento en inversiones producido por revaluación	212,266.00	
Ganancia/pérdida en venta de bienes muebles, inmuebles e intangibles		
Incremento en cuentas por cobrar		
Flujos de Efectivo Netos de las Actividades de Operación	16'056,313.00	7'533,282.00

En el presente periodo se realizó la adquisición de bienes muebles para el funcionamiento de la Agencia Estatal de Entretenimiento de Jalisco que se detallan en el listado complementario a los estados financieros correspondiente.

V) CONCILIACIÓN ENTRE LOS INGRESOS PRESUPUESTARIOS Y CONTABLES, ASÍ COMO ENTRE LOS EGRESOS PRESUPUESTARIOS Y LOS GASTOS CONTABLES

Se anexa conciliación de los ingresos presupuestarios y contables, así como conciliación entre los egresos presupuestarios y los gastos contables.

[Handwritten signatures]



b) NOTAS DE MEMORIA (CUENTAS DE ORDEN)

CONTABLES

GARANTÍAS

AVANCES TECNICOS EN INFORMATICA SA CV	FIANZA	61,094.88
ANZALDO EVENTOS S DE RL DE CV	FIANZA 10%	84,216.00
ANZALDO EVENTOS S DE RL DE CV	FIANZA ANTICIPO 100%	421,080.00
COMERCIALIZADORA GREEN TECH SA CV	FIANZA	7,549.28
DIANA GABRIELA HIGAREDA PEREZ	FIANZA	50,000.00
JONATHAN ROMERO HERNANDEZ	CHEQUE	4,954.00
NOS PRENDE LO QUE HACEMOS SA CV	FIANZA 10%	1'299,308.20
NOS PRENDE LO QUE HACEMOS SA CV	FIANZA ANTICIPO 100%	3'392,227.84
NOS PRENDE LO QUE HACEMOS SA CV	FIANZA ADENDUM	116,000.00
AN ENTERTAINMENT GROUP SA CV	FIANZA 10%	1'084,705.96
AN ENTERTAINMENT GROUP SA CV	FIANZA ANTICIPO 100%	5'000,000.00
CIA DE MEJORAS EMPRESARIALES LAMO SAPI DE CV	FIANZA 10%	1'607,772.16
CIA DE MEJORAS EMPRESARIALES LAMO SAPI DE CV	FIANZA ANTICIPO 100%	615,817.00

BIENES EN COMODATO

A la fecha del presente, la Agencia recibió bienes muebles en comodato por parte de la Secretaría de Administración del Gobierno del Estado de Jalisco, por lo anterior su registro en las cuentas de orden asciende a \$4'753,726.00 de acuerdo al dictamen de la mesa de Trabajo para Valoración del Patrimonio, creada por indicación del Director General del Organismo.

De igual manera los bienes inmuebles en uso de la Agencia, son otorgados en comodato por parte de la Secretaría de Administración del Gobierno del Estado de Jalisco, siendo los siguientes:



A. Auditorio Benito Juárez

Propiedad del Gobierno del Estado de Jalisco y nos fue entregado en Comodato el 4 de febrero de 2019

Domicilio, Av. Mariano Bárcenas S/N, Colonia Auditorio, C.P. 45190, en Zapopan, Jal.

Con un valor referido en Avalúo de \$759'513,178.00 (Setecientos cincuenta y nueve millones quinientos trece mil ciento setenta y ocho pesos 00/100 m.n.)

B. Bodega Tesistán

Propiedad del Gobierno del Estado de Jalisco y nos fue entregado en Comodato el 4 de febrero de 2019

Domicilio, Camino Viejo a Tesistán No. 900, esq. Ángel Leño, Col. La Tuzanía, en Zapopan, Jal.

Con un valor referido en Avalúo de \$34'315,204.00 (Treinta y cuatro millones trescientos quince mil doscientos cuatro pesos 00/100 m.n.)

PRESUPUESTARIAS

MONTOS PRESUPUESTADOS PARA EL EJERCICIO QUE NOS OCUPA.

CAPITULO	MONTO
1000 Servicios personales	29,924,600.00
2000 Materiales y suministros	5,446,300.00
3000 Servicios generales	107,289,100.00
4000 Transferencias, Asignaciones, Subsidios...	0.00
5000 Bienes muebles, inmuebles e intangibles	360,000.00
TOTAL	143,020,000.00



c) NOTAS DE GESTIÓN ADMINISTRATIVA

1. Introducción

LA AGENCIA ESTATAL DE ENTRETENIMIENTO DE JALISCO, ha obtenido ingresos propios por venta de boletos del Torneo Preolímpico masculino, así como la recepción de subsidio de recursos fiscales por parte del Gobierno del Estado con el objetivo de apoyar las actividades del Organismo, y para la operación del Macro Centro de Vacunación contra la pandemia de COVID-19.

La Agencia tiene obligación de enterar el I.V.A. (Impuesto al Valor Agregado)

2. Panorama Económico y Financiero

La Agencia Estatal de Entretenimiento de Jalisco se crea mediante decreto de fecha 2 de febrero de 2019, teniendo para su inicio de operaciones un sinnúmero de gestiones que a la fecha se han visto reflejadas en la obtención y aplicación de recursos, asimismo debido a la contingencia sanitaria por la Pandemia COVID-19 se ha visto mermada de manera significativa la evolución del objeto social de este Organismo.

3. Autorización e Historia

La Agencia Estatal de Entretenimiento de Jalisco se crea mediante el decreto de creación No. 27230/LXI/19 de fecha 2 de febrero de 2019.

Su estructura consta de un Director General, cuatro Directores de Área y personal de acuerdo plantilla y organigrama autorizados por la Junta de Gobierno. Asimismo la Agencia cuenta con una personalidad jurídica propia, lo cual le permite contar con un presupuesto propio.

El 18 de Noviembre de 2021 se publicó el Decreto número 28502/LXII/21 que reformó la Ley Orgánica de la Agencia Estatal de Entretenimiento, la ley de Filmaciones y la ley Orgánica del Poder Ejecutivo, en el cual se estableció la creación de la Dirección Filma en Jalisco, misma que opera como parte de la estructura administrativa de la Agencia y tiene como finalidad desempeñar sus atribuciones en materia de obras cinematográficas, audiovisuales y fotográficas en sus diversas manifestaciones.

1. Organización y Objeto Social

- a) Objeto social. Planeación, evaluación, organización y ejecución de las actividades relacionadas con el evento denominado Fiestas de Octubre de Guadalajara, así como cualquier otro evento relacionado con el entretenimiento en el Estado, que ofrezca a la población jalisciense y visitantes, un marco festivo al que concurran los elementos representativos del folclore, arte, cultura, deporte y recreación.
- b) Principal actividad. Planear, organizar, ejecutar y evaluar las actividades relacionadas con las Fiestas de Octubre de Guadalajara, así como cualquier otro evento relacionado con el entretenimiento y el deporte.



- c) Nueva actividad: Desempeño de sus atribuciones propias en materia de filmaciones en el Estado
- d) Ejercicio fiscal. 1 de enero al 31 de diciembre 2021
- e) Régimen jurídico. ORGANISMO PÚBLICO DESCENTRALIZADO
- f) Consideraciones fiscales del ente: Retenedor del I.S.R. (Impuesto Sobre la Renta) por pago de sueldos y salarios, honorarios asimilables a salarios y pago de honorarios, además sujeto del I.V.A. (Impuesto al Valor Agregado)
- g) Estructura organizacional básica.

JUNTA DE GOBIERNO

DIRECTOR GENERAL

ESTRUCTURA ADMINISTRATIVA Según Reglamento Interno.

ORGANO DE VIGILANCIA

CONSEJO CONSULTIVO

ORGANOS TÉCNICOS

2. Bases de Preparación de los Estados Financieros

- a) Se ha observado la normatividad emitida por el CONAC y las disposiciones legales aplicables.
LEY GENERAL DE CONTABILIDAD GUBERNAMENTAL, en proceso de selección e implementación de un sistema de contabilidad.
- b) Los postulados básicos son la normatividad aplicada para el reconocimiento, valuación y revelación de los diferentes rubros de la información financiera, así como las bases de medición utilizadas para la elaboración de los estados financieros; por ejemplo: costo histórico, valor de realización, valor razonable, valor de recuperación o cualquier otro método empleado y los criterios de aplicación de los mismos.
La normatividad que ha aplicado la Agencia es el costo histórico
- c) Postulados básicos. Sustancia Económica, Entes públicos, Existencia permanente, Revelación Suficiente, Importancia Relativa, Registro e Integración Presupuestaria, Consolidación de la información financiera, Devengo contable, Valuación, Dualidad económica y Consistencia.
- d) - Revelar las nuevas políticas de reconocimiento; de Acuerdo a los documentos publicados por el CONAC.



- Su plan de implementación; De acuerdo a lo establecido en el CONAC, la Agencia se encuentra en el proceso de selección.
- Revelar los cambios en las políticas, la clasificación y medición de las mismas, así como su impacto en la información financiera; Se llevan a cabo mediante los postulados básicos emitidos por el CONAC.

6. Políticas de Contabilidad Significativas

- a) Actualización: Una vez recibido el tipo de posesión de los activos por parte de la Secretaría de Administración Estatal se informará del método a utilizar para la actualización del valor de los mismos, así como de los pasivos y Hacienda
- b) Pública/Patrimonio y las razones de dicha elección.
- c) Informar sobre la realización de operaciones en el extranjero y de sus efectos en la información financiera gubernamental.
NO APLICA
- d) Método de valuación de la inversión en acciones de Compañías subsidiarias no consolidadas y asociadas.
NO APLICA
- e) Sistema y método de valuación de inventarios y costo de lo vendido.
NO APLICA
- f) Beneficios a empleados: revelar el cálculo de la reserva actuarial, valor presente de los ingresos esperados comparado con el valor presente de la estimación de gastos tanto de los beneficiarios actuales como futuros.
NO APLICA
- g) Provisiones: objetivo de su creación, monto y plazo.
NO APLICA
- h) Reservas: objetivo de su creación, monto y plazo.
NO APLICA
- i) Cambios en políticas contables y corrección de errores junto con la revelación de los efectos que se tendrá en la información financiera del ente público, ya sea retrospectivos o prospectivos.
NO APLICA
- j) Reclasificaciones: se deben revelar todos aquellos movimientos entre cuentas por efectos de cambios en los tipos de operaciones.
NO APLICA
- k) Depuración y cancelación de saldos.

Existe una cuenta de deudores diversos por \$20,500.00 de Julio Iván Luna de Anda es de 2019 por lo que se provisiona como estimación de cuenta incobrable.



7. Posición en Moneda Extranjera y Protección por Riesgo Cambiario

- a) Activos en moneda extranjera.
NO APLICA
- b) Pasivos en moneda extranjera.
NO APLICA
- c) Posición en moneda extranjera.
NO APLICA
- d) Tipo de cambio.
NO APLICA
- e) Equivalente en moneda nacional.
NO APLICA

9. Reporte Analítico del Activo

- a) Vida útil o porcentajes de depreciación, deterioro o amortización utilizados en los diferentes tipos de activos.

A la fecha del presente la Agencia recibió bienes muebles en comodato por parte de la Secretaría de Administración del Gobierno del Estado de Jalisco, por lo anterior se cuenta con la valorización de los mismos que dio lugar a su registro en las cuentas de orden.

Se cuenta con bienes muebles e intangibles propiedad de la Agencia, el cual la revalorización, la vida útil o porcentajes de depreciación y/o amortización se realiza de acuerdo a los parámetros emitidos y plasmados en los documentos del CONAC.

- b) Cambios en el porcentaje de depreciación o valor residual de los activos.
NO APLICA
- b) Importe de los gastos capitalizados en el ejercicio, tanto financieros como de investigación y desarrollo.
NO APLICA
- c) Riesgos por tipo de cambio o tipo de interés de las inversiones financieras.
NO APLICA
- d) Valor activado en el ejercicio de los bienes construidos por la entidad.
NO APLICA
- e) Otras circunstancias de carácter significativo que afecten el activo, tales como bienes en garantía, señalados en embargos, litigios, títulos de inversiones entregados en garantías, baja significativa del valor de inversiones financieras, etc.
NO APLICA
- f) Desmantelamiento de Activos, procedimientos, implicaciones, efectos contables.
NO APLICA



- g) Administración de activos; planeación con el objetivo de que el ente los utilice de manera más efectiva.

NO APLICA

Principales variaciones en el activo, en cuadros comparativos como sigue:

- a) Inversiones en valores.

NO APLICA

- b) Patrimonio de Organismos descentralizados de Control Presupuestario Indirecto.

NO APLICA

- c) Inversiones en empresas de participación mayoritaria.

NO APLICA

- d) Inversiones en empresas de participación minoritaria.

NO APLICA

- e) Patrimonio de organismos descentralizados de control presupuestario directo, según corresponda.

NO APLICA

9. Fideicomisos, Mandatos y Análogos

- a) Por ramo administrativo que los reporta.

NO APLICA

- b) Enlistar los de mayor monto de disponibilidad, relacionando aquéllos que conforman el 80% de las disponibilidades.

NO APLICA

10. Reporte de la Recaudación

- a) Análisis del comportamiento de la recaudación correspondiente al ente público o cualquier tipo de ingreso, de forma separada los ingresos locales de los federales.

LA AGENCIA ESTATAL DE ENTRETENIMIENTO DE JALISCO, ha obtenido ingresos propios por venta de boletos del Torneo Preolímpico masculino, así como la recepción de subsidio de recursos fiscales por parte del Gobierno del Estado con el objetivo de apoyar las actividades del Organismo y hacer frente a los gastos del torneo en mención, así como otro subsidios para la operación del Macro Centro de Vacunación contra COVID-19, para elaboración de carro alegórico para el desfile del 20 de Noviembre en CDMX, así como la realización del Festival de Invierno en el Centro Histórico de Guadalajara.



11. Información sobre la Deuda y el Reporte Analítico de la Deuda

- a) Utilizar al menos los siguientes indicadores: deuda respecto al PIB y deuda respecto a la recaudación tomando, como mínimo, un período igual o menor a 5 años.

A la fecha del presente la AGENCIA ESTATAL DE ENTRETENIMIENTO DE JALISCO no tiene deuda.

- b) Información de manera agrupada por tipo de valor gubernamental o instrumento financiero en la que se consideren intereses, comisiones, tasa, perfil de vencimiento y otros gastos de la deuda.

NO APLICA

12. Calificaciones otorgadas

Informar, tanto del ente público como cualquier transacción realizada, que haya sido sujeta a una calificación crediticia.

NO APLICA

13. Proceso de Mejora

- a) La Agencia Estatal de Entretenimiento de Jalisco está en proceso de implementación del sistema de contabilidad gubernamental (SAACG.NET) del INDETEC, el cual integra de manera automática los movimientos contables – presupuestal que rigen la Ley General de Contabilidad Gubernamental y los documentos emitidos por el CONAC.

14. Información por Segmentos

NO APLICA

15. Eventos Posteriores al Cierre

NO APLICA

16. Partes Relacionadas

NO APLICA


“Bajo protesta de decir verdad declaramos que los Estados Financieros y sus notas, son razonablemente correctos y son responsabilidad del emisor”.



Esteban Estrada Ramírez
Dirección General



Irma Verónica González Orozco
Dirección Administrativa



**Agencia Estatal
de Entretenimiento
de Jalisco**

INFORMACIÓN PRESUPUESTARIA

AGENCIA ESTATAL DE ENTRETENIMIENTO DE JALISCO
Conciliación entre Ingresos Presupuestarios y Contables
Correspondientes del 01 de Enero al 31 de diciembre de 2021
(cifras en pesos)

Total de Ingresos Presupuestarios

86,766,447.00

Mas Ingresos Contables No Presupuestarios		0.00
Ingresos Financieros		
Incremento por Variación de Inventarios		
Disminución del Exceso de Estimaciones por Pérdida o Deterioro u Obsolescencia		
Disminución del Exceso de Provisiones		
Otros Ingresos y Beneficios Varios		
Otros Ingresos Contables No Presupuestarios		

Menos Ingresos Presupuestarios No Contables

552,251.00

Aprovechamientos Patrimoniales		
Ingresos Derivados de Financiamientos		
Otros Ingresos Presupuestarios No Contables	552,251.00	

Total de Ingresos Contables

86,214,196.00

AGENCIA ESTATAL DE ENTRETENIMIENTO DE JALISCO
Conciliación entre Egresos Presupuestarios y los Gastos Contables
Correspondientes del 01 de Enero al 31 de diciembre de 2021
(cifras en pesos)

Total de Egresos Presupuestarios

81,192,099.00

Mas Egresos Presupuestarios No Contables		12,079,729.00
Materias Primas y Materiales de Producción y Comercialización		
Materiales y Suministros		
Mobiliario y Equipo de Administración	1,008,870.00	
Mobiliario y Equipo Educativo y Recreativo	23,625.00	
Equipo e Instrumental Médico y de Laboratorio	21,500.00	
Vehículos y Equipo de Transporte	222,372.00	
Equipo de Defensa y Seguridad		
Maquinaria, Otros Equipos y Herramientas	3,678,420.00	
Activos Biologicos		
Bienes Inmuebles		
Activos Intangibles		
Obra Pública en Bienes de Dominio Público		
Obra Pública en Bienes de Propios		
Acciones y Participaciones de Capital		
Compra de Títulos y Valores		
Concesión de Préstamos		
Inversiones en Fideicomisos, Mandatos y Otros Análogos		
Provisiones para Contingencias y Otras Erogaciones Especiales		
Amortización de la Deuda Pública		
Adeudos de Ejercicios Fiscales Anteriores (ADEFAS)		
Otros Egresos Presupuestarios NO Contables	7,124,942.00	

3.- Más Gastos Contables No Presupuestarios

379,667.00

Estimaciones, Depreciaciones, Deterioros, Obsolescencia y Amortizaciones	379,667.00	
Provisiones		
Disminución de Inventarios		
Aumento por Insuficiencia de Estimaciones por Pérdida o Deterioro y Obsolescencia		
Aumento por Insuficiencia de Provisiones		
Otros Gastos		
Otros Gastos Contables No Presupuestarios		

Total de Gastos Contables

69,492,037.00

AGENCIA ESTATAL DE ENTRETENIMIENTO DE JALISCO

Estado Analítico de Ingresos
Del 1 de Enero al 31 de Diciembre de 2021

Rubro de Ingresos	Ingreso					
	Estimado (1)	Ampliaciones y Reducciones (2)	Modificado (3= 1 + 2)	Devengado (4)	Recaudado (5)	Diferencia (6= 5 - 1)
Impuestos						
Cuotas y Aportaciones de Seguridad Social						
Contribuciones de Mejoras						
Derechos						
Productos	0	0	0	4,565	4,565	4,565
Corriente				4,565	4,565	4,565
Capital						
Aprovechamientos	0	0	0	0	0	0
Corriente						
Capital						
Ingresos por Ventas de Bienes y Servicios	129,370,000	-112,816,793	16,553,207	13,198,550	13,198,550	-116,171,450
Participaciones y Aportaciones			0	0	0	0
Transferencias, Asignaciones, Subsidios y Otras Ayudas	13,650,000	59,913,333	73,563,333	73,563,333	72,403,333	58,753,333
Ingresos Derivados de Financiamientos			0			0
Total	\$ 143,020,000	-\$ 52,903,460	\$ 90,116,540	\$ 86,766,448	\$ 85,606,448	
				Ingresos excedentes¹		-\$ 57,413,552

Estado Analítico de Ingresos Por Fuente de Financiamiento	Ingreso					
	Estimado (1)	Ampliaciones y Reducciones (2)	Modificado (3= 1 + 2)	Devengado (4)	Recaudado (5)	Diferencia (6= 5 - 1)
Ingresos del Gobierno	0	0	0	4,565	4,565	4,565
Impuestos			0			0
Contribuciones de Mejoras			0			0
Derechos			0			0
Productos	0	0	0	4,565	4,565	4,565
Corriente				4,565	4,565	4,565
Capital						0
Aprovechamientos	0	0	0	0	0	0
Corriente						0
Capital						0
Participaciones y Aportaciones			0			0
Transferencias, Asignaciones, Subsidios y Otras Ayudas			0			0
Ingresos de Organismos y Empresas	143,020,000	-52,903,460	90,116,540	86,750,635	85,590,635	-57,429,365
Cuotas y Aportaciones de Seguridad Social			0			0
Ingresos por Ventas de Bienes y Servicios	129,370,000	-112,816,793	16,553,207	13,187,302	13,187,302	-116,182,698
Transferencias, Asignaciones, Subsidios y Otras Ayudas	13,650,000	59,913,333	73,563,333	73,563,333	72,403,333	58,753,333
Ingresos derivados de financiamiento	0	0	0	0	0	0
Ingresos Derivados de Financiamientos			0			0
Total	\$ 143,020,000	-\$ 52,903,460	\$ 90,116,540	\$ 86,755,200	\$ 85,595,200	
				Ingresos excedentes¹		-\$ 57,424,800

Peso 

AGENCIA ESTATAL DE ENTRETENIMIENTO DE JALISCO

Estado Analítico del Ejercicio del Presupuesto de Egresos

Clasificación Administrativa

Del 1 de Enero al 31 de diciembre de 2021

Concepto	Egresos					
	Aprobado	Ampliaciones/ (Reducciones)	Modificado	Devengado	Pagado	Subejercicio
	1	2	3 = (1 + 2)	4	5	6 = (3 - 4)
DIRECCIÓN GENERAL	22,141,112	- 12,070,122	10,070,990	8,716,365	8,600,365	1,354,625
DIRECCIÓN ADMINISTRATIVA	15,470,582	- 7,830,338	7,640,244	7,169,362	7,049,018	470,882
DIRECCIÓN COMERCIAL	13,985,681	- 11,036,351	2,949,330	1,645,477	1,645,477	1,303,853
DIRECCIÓN DE CONTENIDOS	52,867,924	- 16,644,997	36,222,927	35,879,206	24,420,050	343,721
DIRECCIÓN OPERATIVA	38,554,701	- 5,321,652	33,233,049	27,781,688	27,206,996	5,451,361
Total del Gasto	143,020,000	-52,903,460	90,116,540	81,192,098	68,921,906	8,924,442

Reyo

[Signature]

AGENCIA ESTATAL DE ENTRETENIMIENTO DE JALISCO
Estado Analítico del Ejercicio del Presupuesto de Egresos
Clasificación Económica (por Tipo de Gasto)
Del 1 de Enero al 31 de diciembre de 2021

Concepto	Egresos					
	Aprobado	Ampliaciones/ (Reducciones)	Modificado	Devengado	Pagado	Subejercicio
	1	2	3 = (1 + 2)	4	5	6 = (3 - 4)
Gasto Corriente	142,660,000	-61,700,470	80,959,530	72,437,461	60,167,269	8,522,069
Gasto de Capital	360,000	8,797,010	9,157,010	8,754,637	8,754,637	402,373
Amortización de la Deuda y Disminución de Pasivos	0	0	0	0	0	0
Total del Gasto	143,020,000	-52,903,460	90,116,540	81,192,098	68,921,906	8,924,442

Peyo 

AGENCIA ESTATAL DE ENTRETENIMIENTO DE JALISCO
Estado Analítico del Ejercicio del Presupuesto de Egresos
Clasificación por Objeto del Gasto (Capítulo y Concepto)
Del 1 de Enero al 31 de diciembre de 2021

Concepto	Egresos					
	Aprobado	Ampliaciones/ (Reducciones)	Modificado	Devengado	Pagado	Subejercicio
	1	2	3 = (1 + 2)	4	5	6 = (3 + 4)
Servicios Personales	29,924,600	-6,388,000	23,536,600	23,045,807	23,045,807	490,793
Remuneraciones al Personal de Carácter Permanente	16,131,600	-3,917,800	12,213,800	12,049,845	12,049,845	163,955
Remuneraciones al Personal de Carácter Transitorio	3,059,400	1,284,600	4,344,000	4,336,047	4,336,047	7,953
Remuneraciones Adicionales y Especiales	3,476,098	-1,177,098	2,299,000	2,344,156	2,344,156	-45,156
Seguridad Social	4,553,600	-1,012,800	3,540,800	3,266,279	3,266,279	274,521
Otras Prestaciones Sociales y Económicas	0	0	0	0	0	0
Previsiones	608,701	-608,701	0	0	0	0
Pago de Estímulos a Servidores Públicos	2,095,201	-956,201	1,139,000	1,049,480	1,049,480	89,520
Materiales y Suministros	5,446,300	-4,155,360	1,290,940	823,549	823,549	467,391
Materiales de Administración, Emisión de Documentos y Artículos Oficiales	1,832,600	-1,641,100	191,500	180,932	180,932	10,568
Alimentos y Utensilios	1,011,900	-848,160	163,740	113,690	113,690	50,050
Materias Primas y Materiales de Producción y Comercialización	0	0	0	0	0	0
Materiales y Artículos de Construcción y de Reparación	2,189,800	-1,721,020	468,780	235,310	235,310	233,470
Productos Químicos, Farmacéuticos y de Laboratorio	42,000	14,000	56,000	30,572	30,572	25,428
Combustibles, Lubricantes y Aditivos	120,000	-50,000	70,000	32,444	32,444	37,556
Vestuario, Blancos, Prendas de Protección y Artículos Deportivos	145,000	40,000	185,000	145,419	145,419	39,581
Materiales y Suministros Para Seguridad	0	0	0	0	0	0
Herramientas, Refacciones y Accesorios Menores	105,000	50,920	155,920	85,182	85,182	70,738
Servicios Generales	107,289,100	-55,157,110	52,131,990	44,568,105	32,297,914	7,563,885
Servicios Básicos	3,415,600	-1,526,600	1,889,000	1,821,147	1,710,803	67,853
Servicios de Arrendamiento	18,745,000	-15,008,000	3,737,000	1,138,351	1,012,351	2,598,649
Servicios Profesionales, Científicos, Técnicos y Otros Servicios	13,815,000	-7,319,000	6,496,000	2,084,704	6,318,347	4,411,296
Servicios Financieros, Bancarios y Comerciales	2,840,000	-420,000	2,220,000	2,129,195	2,129,195	90,805
Servicios de Instalación, Reparación, Mantenimiento y Conservación	5,783,000	-2,351,100	3,431,900	3,297,509	2,781,281	134,391
Servicios de Comunicación Social y Publicidad.	10,000,000	-9,400,000	600,000	580,000	580,000	20,000
Servicios de Traslado y Viáticos	115,000	20,000	135,000	20,322	20,322	114,678
Servicios Oficiales	46,575,500	-13,955,410	32,620,090	32,601,060	16,849,798	19,030
Otros Servicios Generales	6,200,000	-5,197,000	1,003,000	895,817	895,817	107,183
Transferencias, Asignaciones, Subsidios y Otras Ayudas	0	4,000,000	4,000,000	4,000,000	4,000,000	0
Transferencias Internas y Asignaciones al Sector Público	0	4,000,000	4,000,000	4,000,000	4,000,000	0
Transferencias al Resto del Sector Público	0	0	0	0	0	0
Subsidios y Subvenciones	0	0	0	0	0	0
Ayudas Sociales	0	0	0	0	0	0
Pensiones y Jubilaciones	0	0	0	0	0	0
Transferencias a Fideicomisos, Mandatos y Otros Análogos	0	0	0	0	0	0
Transferencias a la Seguridad Social	0	0	0	0	0	0
Donativos	0	0	0	0	0	0
Transferencias al Exterior	0	0	0	0	0	0
Bienes Muebles, Inmuebles e Intangibles	360,000	5,659,010	6,019,010	5,747,553	5,747,553	271,457
Mobiliario y Equipo de Administración	0	1,293,060	1,293,060	1,170,289	1,170,289	122,771
Mobiliario y Equipo Educativo y Recreativo	0	27,600	27,600	27,405	27,405	195
Equipo e Instrumental Médico y de Laboratorio	0	32,500	32,500	24,940	24,940	7,560
Vehículos y Equipo de Transporte	220,000	83,000	303,000	257,952	257,952	45,048
Equipo de Defensa y Seguridad	0	0	0	0	0	0
Maquinaria, Otros Equipos y Herramientas	40,000	4,322,850	4,362,850	4,266,967	4,266,967	95,883
Activos Biológicos	0	0	0	0	0	0
Bienes Inmuebles	0	0	0	0	0	0
Activos Intangibles	100,000	-100,000	0	0	0	0
Inversión Pública	0	3,138,000	3,138,000	3,007,084	3,007,084	130,916
Obra Pública en Bienes de Dominio Público	0	3,138,000	3,138,000	3,007,084	3,007,084	130,916
Obra Pública en Bienes Propios	0	0	0	0	0	0
Proyectos Productivos y Acciones de Fomento	0	0	0	0	0	0
Inversiones Financieras y Otras Provisiones	0	0	0	0	0	0
Inversiones Para el Fomento de Actividades Productivas.	0	0	0	0	0	0
Acciones y Participaciones de Capital	0	0	0	0	0	0
Compra de Títulos y Valores	0	0	0	0	0	0
Concesión de Préstamos	0	0	0	0	0	0
Inversiones en Fideicomisos, Mandatos y Otros Análogos	0	0	0	0	0	0
Otras Inversiones Financieras	0	0	0	0	0	0
Provisiones para Contingencias y Otras Erogaciones Especiales	0	0	0	0	0	0
Participaciones y Aportaciones	0	0	0	0	0	0
Participaciones	0	0	0	0	0	0
Aportaciones	0	0	0	0	0	0
Convenios	0	0	0	0	0	0
Deuda Pública	0	0	0	0	0	0
Amortización de la Deuda Pública	0	0	0	0	0	0
Intereses de la Deuda Pública	0	0	0	0	0	0
Comisiones de la Deuda Pública	0	0	0	0	0	0
Gastos de la Deuda Pública	0	0	0	0	0	0
Costo por Coberturas	0	0	0	0	0	0
Apoyos Financieros	0	0	0	0	0	0
Adeudos de Ejercicios Fiscales Anteriores (Adefas)	0	0	0	0	0	0
Total del Gasto	143,020,000	-52,903,460	90,116,540	81,192,098	68,921,907	8,924,442

[Firma manuscrita]

AGENCIA ESTATAL DE ENTRETENIMIENTO DE JALISCO
Estado Analítico del Ejercicio del Presupuesto de Egresos
Clasificación Funcional (Finalidad y Función)
Del 1 de Enero al 31 de diciembre 2021


Concepto	Egresos					
	Aprobado	Ampliaciones/ (Reducciones)	Modificado	Devengado	Pagado	Subejercicio
	1	2	3 = (1 + 2)	4	5	6 = (3 - 4)
Gobierno	0	0	0	0	0	0
Legislación			0			0
Justicia			0			0
Coordinación de la Política de Gobierno			0			0
Relaciones Exteriores			0			0
Asuntos Financieros y Hacendarios			0			0
Seguridad Nacional			0			0
Asuntos de Orden Público y de Seguridad Interior			0			0
Otros Servicios Generales			0			0
Desarrollo Social	0	0	0	0	0	0
Protección Ambiental			0			0
Vivienda y Servicios a la Comunidad			0			0
Salud			0			0
Recreación, Cultura y Otras Manifestaciones Sociales			0			0
Educación			0			0
Protección Social			0			0
Otros Asuntos Sociales			0			0
Desarrollo Económico	143,020,000	-52,903,460	90,116,540	81,192,098	68,921,906	8,924,442
Asuntos Económicos, Comerciales y Laborales en General			0			0
Agropecuaria, Silvicultura, Pesca y Caza			0			0
Combustibles y Energía			0			0
Minería, Manufacturas y Construcción			0			0
Transporte			0			0
Comunicaciones			0			0
Turismo	143,020,000	-52,903,460	90,116,540	81,192,098	68,921,906	8,924,442
Ciencia, Tecnología e Innovación			0			0
Otras Industrias y Otros Asuntos Económicos			0			0
Otras no Clasificadas en Funciones Anteriores	0	0	0	0	0	0
Transacciones de la Deuda Pública / Costo Financiero de la Deuda			0			0
Transferencias, Participaciones y Aportaciones entre Diferentes Niveles y Ordenes de Gobierno			0			0
Saneamiento del Sistema Financiero			0			0
Adeudos de Ejercicios Fiscales Anteriores			0			0
Total del Gasto	143,020,000	-52,903,460	90,116,540	81,192,098	68,921,906	8,924,442

AGENCIA ESTATAL DE ENTRETENIMIENTO DE JALISCO
Endeudamiento Neto
Del 01 de Enero al 31 de diciembre del 2021

Identificación de Crédito o Instrumento	Colocación	Amortización	Endeudamiento Neto
	A	B	C = A - B
	Creditos Bancarios		
			0
			0
NO APLICA			0
			0
			0
			0
			0
			0
			0
Total Créditos Bancarios	0	0	0

Otros Instrumentos de Deuda			
			0
			0
			0
			0
			0
			0
			0
			0
			0
			0
Total Otros Instrumentos de Deuda	0	0	0

TOTAL	0	0	0
--------------	----------	----------	----------




AGENCIA ESTATAL DE ENTRETENIMIENTO DE JALISCO
Intereses de la Deuda
Del 01 de Enero al 31 de diciembre de 2021

Identificación de Crédito o Instrumento	Devengado	Pagado
Créditos Bancarios		
NO APLICA		
Total Créditos Bancarios	0	0

Otros Instrumentos de Deuda		
		0
Total Otros Instrumentos de Deuda	0	0

TOTAL	0	0
--------------	----------	----------

AGENCIA ESTATAL DE ENTRETENIMIENTO DE JALISCO

Indicadores de Postura Fiscal
Del 1 de Enero al 31 de diciembre 2021

Concepto	Estimado	Devengado	Pagado
I. Ingresos Presupuestarios (I=1+2)	143,020,000	86,755,200	85,595,200
1. Ingresos del Gobierno de la Entidad Federativa ¹			
2. Ingresos del Sector Paraestatal ¹	143,020,000	86,755,200	85,595,200
II. Egresos Presupuestarios (II=3+4)	143,020,000	81,192,098	68,921,906
3. Egresos del Gobierno de la Entidad Federativa ²			
4. Egresos del Sector Paraestatal ²	143,020,000	81,192,098	68,921,906
III. Balance Presupuestario (Superávit o Déficit) (III = I - II)	-	5,563,102	16,673,294


Concepto	Estimado	Devengado	Pagado
III. Balance presupuestario (Superávit o Déficit)	-	5,563,102	16,673,294
IV. Intereses, Comisiones y Gastos de la Deuda			
V. Balance Primario (Superávit o Déficit) (V= III - IV)	-	5,563,102	16,673,294

Concepto	Estimado	Devengado	Pagado
A. Financiamiento			
B. Amortización de la deuda	-	-	-
C. Endeudamiento ó desendeudamiento (C = A - B)	-	-	-

1. Los Ingresos que se presentan son los ingresos presupuestarios totales sin incluir los ingresos por financiamientos. Los Ingresos del Gobierno de la Entidad Federativa corresponden a los del Poder Ejecutivo, Legislativo, Judicial y Órganos Autónomos

2. Los Egresos que se presentan son los egresos presupuestarios totales sin incluir los egresos por amortización. Los egresos del Gobierno de la Entidad Federativa corresponden a los del Poder Ejecutivo, Legislativo, Judicial y Órganos Autónomos

3. Para Ingresos se reportan los ingresos recaudados; para egresos se reportan los egresos pagados



**Agencia Estatal
de Entretenimiento
de Jalisco**

INFORMACIÓN PROGRAMÁTICA

AGENCIA ESTATAL DE ENTRETENIMIENTO DE JALISCO
Gasto por Categoría Programática
Del 1 de Enero al 31 de Diciembre 2021

Concepto	Egresos					
	Aprobado	Ampliaciones/ (Reducciones)	Modificado	Devengado	Pagado	Subejercicio
	1	2	3 = (1 + 2)	4	5	6 = (3 - 4)
Programas	143,020,000	-12,220,900	130,799,100	81,192,099	12,270,192	49,607,001
Subsidios: Sector Social y Privado o Entidades Federativas y Municipios	0	0	0	0	0	0
Sujetos a Reglas de Operación			0			0
Otros Subsidios			0			0
Desempeño de las Funciones	143,020,000	-12,220,900	130,799,100	81,192,099	12,270,192	49,607,001
Prestación de Servicios Públicos			0			0
Provisión de Bienes Públicos			0			0
Planeación, seguimiento y evaluación de políticas públicas			0			0
Promoción y fomento	143,020,000	-12,220,900	130,799,100	81,192,099	12,270,192	49,607,001
Regulación y supervisión			0			0
Funciones de las Fuerzas Armadas (Únicamente Gobierno Federal)			0			0
Específicos			0			0
Proyectos de Inversión			0			0
Administrativos y de Apoyo	0	0	0	0	0	0
Apoyo al proceso presupuestario y para mejorar la eficiencia institucional			0			0
Apoyo a la función pública y al mejoramiento de la gestión			0			0
Operaciones ajenas			0			0
Compromisos	0	0	0	0	0	0
Obligaciones de cumplimiento de resolución jurisdiccional			0			0
Desastres Naturales			0			0
Obligaciones	0	0	0	0	0	0
Pensiones y jubilaciones			0			0
Aportaciones a la seguridad social			0			0
Aportaciones a fondos de estabilización			0			0
Aportaciones a fondos de inversión y reestructura de pensiones			0			0
Programas de Gasto Federalizado (Gobierno Federal)	0	0	0	0	0	0
Gasto Federalizado			0			0
Participaciones a entidades federativas y municipios			0			0
Costo financiero, deuda o apoyos a deudores y ahorradores de la banca			0			0
Adeudos de ejercicios fiscales anteriores			0			0
Total del Gasto	143,020,000	-12,220,900	130,799,100	81,192,099	12,270,192	49,607,001



AGENCIA ESTATAL DE ENTRETENIMIENTO DE JALISCO

Programas y Proyectos de Inversión 2021

FIESTAS DE OCTUBRE 2021	Gastos Administrativos de Evento Fiestas de Octubre 2021
	Evento Expositores
	Pauta Publicitaria
	Espectáculos (Foro Principal)
	Centro Interactivo
	Desfile
	Concursos labrado de Cantera y Salón de Octubre
	Activaciones
	Mantenimiento
	Seguridad y Protección Civil
	Taquillas
	Producción

EVENTO DEPORTIVO 2021	PREOLIMPICO CONCACAF
-----------------------	----------------------

CARRO ALEGÓRICO	Desfile 20 de Noviembre en CDMX
-----------------	---------------------------------

FESTIVAL	ILUMINARTE Festival de Invierno en Centro Histórico de Guadalajara
----------	--

 *ALVO*

**AGENCIA ESTATAL DE ENTRETENIMIENTO DE JALISCO
MATRIZ DE INDICADORES DE RESULTADOS**

Programa: PROMOCIÓN A LOS EVENTOS DE ENTRETENIMIENTO AL INTERIOR DEL ESTADO DE JALISCO

NIVEL	RESUMEN NARRATIVO	INDICADORES				MEDIOS DE VERIFICACIÓN	SUPUESTOS
		NOMBRE DEL INDICADOR	FÓRMULA	FRECUENCIA	METAS		
FIN	Contribuir al desarrollo económico y turístico a través de la procuración del óptimo equilibrio en la presentación de exposiciones, eventos artísticos, culturales, deportivos y de recreación.	Posición en PIB per cápita	Posición en PIB per cápita	Mensual	12	En el sistema de monitoreo de indicadores del desarrollo de Jalisco	Las variables macro económicas se encuentran estables y se incrementan los niveles de crecimiento económico
PROPÓSITO	Los habitantes del Estado de Jalisco, cuentan con un espacio para la realización de actividades culturales y eventos de entretenimiento que coadyuve a la convivencia comunitaria	Afluencia turística nacional	Afluencia turística nacional	Mensual	12	En el sistema de monitoreo de indicadores del desarrollo de Jalisco	Los habitantes del Estado de Jalisco
COMPONENTE	1 Fiestas de Octubre realizado para dotar de un medio de sana recreación, esparcimiento y estímulo a la cultura	Total de Visitantes a eventos de entretenimiento y recreación en las Fiestas de Octubre	Eventos culturales y recreativos en torno a Fiestas de Octubre en el Estado	Trimestral	900,000 Visitantes	Medios de difusión y comunicación	El Estado de Jalisco cuenta con las Fiestas de Octubre en torno a los eventos culturales y recreativos
ACTIVIDADES	Presentación del desfile inaugural de las Fiestas de Octubre	Total de espectadores al desfile inaugural de las Fiestas de Octubre	Desfile inaugural	Trimestral	60,000 Personas	Medios de comunicación	Las condiciones del clima son favorables para los espectadores
	Presentación de artistas en el foro principal	Total de visitantes en la presentación de artistas y talento en el foro principal de las Fiestas de Octubre	Foro principal	Trimestral	345,000 Visitantes	Medios de difusión y comunicación	La presentación de artistas se lleva a cabo según lo programado
	Exposición comercial, cultural y gastronómica.	Total de visitantes en exposiciones de comercio, cultura y gastronomía en torno a las Fiestas de Octubre	Exposición comercial, cultural y gastronómica.	Trimestral	900,000 Visitantes	Medios de difusión y comunicación	La exposición comercial, cultural y gastronómica se lleva a cabo de acuerdo a lo programado.
COMPONENTE	2 Eventos de entretenimiento, recreación y deportivos al interior del Estado	Total de asistentes a eventos de entretenimiento, recreación y deportivos en el Estado	Eventos de entretenimiento, recreación y deportivos	Trimestral	45,000 Personas	Monitoreo de medios y redes sociales	El Estado de Jalisco cuenta con eventos de entretenimiento, recreativos y deportivos
ACTIVIDADES	Torneo Preolímpico masculino realizado para la clasificatoria a los Juegos Olímpicos	Total de asistentes a evento deportivo torneo preolímpico masculino	Torneo Preolímpico masculino	Trimestral	45,000 Personas	Monitoreo de medios y redes sociales	El Estado de Jalisco cuenta con eventos deportivos
	Organización del partidos de futbol dentro del torneo preolímpico masculino	Total de partidos de futbol jugados en el torneo preolímpico masculino	Torneo Preolímpico masculino	Trimestral	15 Partidos	Medios de difusión y comunicación	El torneo se lleva a cabo de acuerdo a lo programado
COMPONENTE	3 Vacunas contra la pandemia COVID-19 aplicadas en el Macro Centro de Vacunación para la ZMG a los Jaliscienses	Total de personas vacunadas contra COVID-19	Número de personas vacunadas	Semestral	2,565,000 Personas	Registros administrativos del Organismo	Las personas asisten a su cita de vacunación contra la COVID-19
ACTIVIDADES	Programación de sesiones de vacunación contra la COVID-19	Total de sesiones de vacunación contra COVID 19	Número de sesiones	Trimestral	120 Sesiones	Registros administrativos del Organismo	El gobierno federal asigna vacunas para las sesiones
	Participación de voluntarios en la campaña de vacunación contra la COVID 19	Total de voluntarios al día participando en las campañas	Número de voluntarios en campaña	Trimestral	13,000 Voluntarios	Registros administrativos del Organismo	Se atiende la solicitud del Organismo para ser voluntario en las campañas de vacunación contra COVID-19

NOTA:

No se realizó el COMPONENTE 1 Fiestas de Octubre, debido a la contingencia sanitaria por la Pandemia de COVID-19 y las restricciones emitidas por el C. Gobernador del Estado de Jalisco y la Mesa de Salud



**Agencia Estatal
de Entretenimiento
de Jalisco**

INFORMACIÓN COMPLEMENTARIA

Relación de Bienes Muebles que Componen el Patrimonio
Cuenta Pública 2021
(Pesos)

Ente Público:

AGENCIA ESTATAL DE ENTRETENIMIENTO JALISCO

Código	Descripción del Bien Mueble	Valor en libros
1241 4420	ENMICADORA MARCA AVIMOR, MODELO TERMI-K DUAL DE USO RUDO	\$ 7,596.00
1244 4419	AMBULANCIA ELECTRICA	\$ 131,775.00
1242 4404-4418	MEGAFONOS DE MANO 25w GRABADORA (15 PZAS)	\$ 8,025.00
1244 4400-4403	VEHICULO PERSONAL ELECTRICO MARCA SEGWAY (4 PZAS)	\$ 73,356.00
1244 4397-4399	BICICLETAS MARCA NITRO (3 PZAS)	\$ 17,241.39
1241 4384-4396	PANTALLAS 55" LED SMART TV (8 PZAS)	\$ 65,080.00
1246 4313-4352	RADIOS PORTATILES DIGITAL Y ANALOGO (40 PZAS)	\$ 226,200.00
1243 4384-4388	SILLAS DE RUEDAS PARA SOBREPESO (5 PZAS)	\$ 21,500.00
1246 4372-4383	TOLDOS 9X12 TIPO ARABE (12 PZAS)	\$ 726,000.00
1246 4362-4371	TOLDOS 6X6 TIPO ARABE (10 PZAS)	\$ 190,122.46
1241 4356-4361	MULTIFUNCIONAL BROTEHR DCP 2 2551 DW MONOCROMATICA (6 PZAS)	\$ 25,578.00
1246 4355	BOMBA DE AGUA CENTRIFUGA	\$ 2,758.62
1246 4353-4354	HIDROLAVADORAS CON MOTOR A GASOLINA 16 HP 4400PSI (2 PZAS)	\$ 43,103.44
1246 4311-4312	PATIN TRASPALETA HIDRAULICA 3 TONS. (2 PZAS)	\$ 11,798.00
1246 4310	PERTIGA TELESCOPICA REDONDA DE 12 MTS	\$ 11,015.00
1246 4309	ASPIRADORA DE 60 LTS	\$ 6,810.35
1246 4295-4308	VENTILADORES DE PISO, ASPAS DE PLASTICO 20 PULGADAS (14 PZAS)	\$ 7,186.20
1246 4286-4294	VENTILADORES DE PARED DE 30 PULGADAS DE DIAMETRO (9 PZAS)	\$ 35,615.70
1246 02786-4285	VALLAS DE SEGURIDAD METALICAS TIPO POPOTE (1500 PZAS)	\$ 1,851,120.00
1241 0286-02785	SILLAS ACOJINADAS CROMADA VINIL COLOR NEGRO (2500 PZAS)	\$ 793,375.00
1241 0186-0285	TABLONES 1.80 PLASTICO PEGABLE (100 PZAS)	\$ 117,241.00
1242 0156-0185	MEGAFONOS DE MANO 25w GRABADORA (30 PZAS)	\$ 15,600.00
1246 0146-0155	VENTILADORES DE PESTAL DE 30 PULGADAS DE DIAMETRO (10 PZAS)	\$ 40,010.00
1246 0026-0145	TELEFONOS CELULARES MOTOROLA G9 PLAY, 4GB DE RAM 64 GB ALMACENAMIENTO DUAL SIM (120 PZAS)	\$ 526,680.00
1241 00025	NOTEBOOK LENOVO CORE I5, 4 GB RAM,256 SSD	\$ 8,270.00
1241 00024	NOTEBOOK LENOVO CORE I5, 4 GB RAM,256 SSD	\$ 8,270.00
1241 00023	NOTEBOOK LENOVO CORE I5, 4 GB RAM,256 SSD	\$ 8,270.00
1241 00022	NOTEBOOK LENOVO CORE I5, 4 GB RAM,256 SSD	\$ 8,270.00
1241 00021	NOTEBOOK LENOVO CORE I5, 4 GB RAM,256 SSD	\$ 8,270.00
1241 00020	NOTEBOOK LENOVO CORE I5, 4 GB RAM,256 SSD	\$ 8,270.00
1241 00019	NOTEBOOK LENOVO CORE I5, 4 GB RAM,256 SSD	\$ 8,270.00
1241 00018	NOTEBOOK LENOVO CORE I5, 4 GB RAM,256 SSD	\$ 8,270.00
1241 00017	NOTEBOOK LENOVO CORE I5, 4 GB RAM,256 SSD	\$ 8,270.00
1241 00016	NOTEBOOK LENOVO CORE I5, 4 GB RAM,256 SSD	\$ 8,270.00
1241 00015	NOTEBOOK LENOVO CORE I5, 4 GB RAM,256 SSD	\$ 8,270.00
1241 00014	NOTEBOOK LENOVO CORE I5, 4 GB RAM,256 SSD	\$ 8,270.00
1241 00013	NOTEBOOK LENOVO CORE I5, 4 GB RAM,256 SSD	\$ 8,270.00
1241 00012	NOTEBOOK LENOVO CORE I5, 4 GB RAM,256 SSD	\$ 8,270.00
1241 00011	NOTEBOOK LENOVO CORE I5, 4 GB RAM,256 SSD	\$ 8,270.00
1241 00010	NOTEBOOK LENOVO CORE I5, 4 GB RAM,256 SSD	\$ 8,270.00
1241 00009	NOTEBOOK LENOVO CORE I5, 4 GB RAM,256 SSD	\$ 8,270.00
1241 00008	NOTEBOOK LENOVO CORE I5, 8 GB RAM,1 T B ,DD,O 512 SSD	\$ 12,796.00
1241 00007	NOTEBOOK LENOVO CORE I5, 8 GB RAM,1 T B ,DD,O 512 SSD	\$ 12,796.00
1241 00006	NOTEBOOK THINKPAD X1 CARBON 7G WHL CORE I7, 16 RAM, 512 SSD	\$ 46,084.00
1254 00005	SACG.NET	\$ 42,000.00
1241 00004	CIRCUITO CERRADO DE TV	\$ 133,267.00
1246 00003	TALADRO ATORNILLADOR	\$ 3,850.00
1246 00002	EQUIPO AIRLES	\$ 18,500.00
1241 00001	TRITURADORA	\$ 6,465.00

Relación de Bienes Inmuebles que Componen el Patrimonio
Cuenta Pública 2021
(Pesos)

Ente Público:

AGENCIA ESTATAL DE ENTRETENIMIENTO DE JALISCO

Código	Descripción del Bien Inmueble	Valor en libros
	NO APLICA	



AGENCIA ESTATAL DE ENTRETENIMIENTO DE JALISCO

Relación de cuentas bancarias productivas específicas

Fondo, Programa o Convenio	Datos de la Cuenta Bancaria	
	Institución Bancaria	Número de Cuenta
SIN INFORMACION QUE REVELAR		


2020.