

**Agencia Estatal
de Entretenimiento
de Jalisco**

**ESTADOS FINANCIEROS SEPTIEMBRE
2021**



**Agencia Estatal
de Entretenimiento
de Jalisco**

INFORMACIÓN CONTABLE

Estado de Situación Financiera
Al 30 de Septiembre de 2021 y 2020
(Pesos)

Ente Público:

AGENCIA ESTATAL DE ENTRETENIMIENTO DE JALISCO

CONCEPTO	Año		CONCEPTO	Año	
	2021	2020		2021	2020
ACTIVO			PASIVO		
<i>Activo Circulante</i>			<i>Pasivo Circulante</i>		
Efectivo y Equivalentes	10,675,160	5,345,120	Cuentas por Pagar a Corto Plazo		
Derechos a Recibir Efectivo o Equivalentes	5,017,248	10,440,816	Documentos por Pagar a Corto Plazo	439,828	7,157,213
Derechos a Recibir Bienes o Servicios	0	0	Porción a Corto Plazo de la Deuda Pública a Largo Plazo	0	0
Inventarios	0	0	Títulos y Valores a Corto Plazo	0	0
Almacenes	0	0	Pasivos Diferidos a Corto Plazo	0	0
Estimación por Pérdida o Deterioro de Activos Circulantes	0	0	Fondos y Bienes de Terceros en Garantía y/o Administración a Corto Plazo	0	0
Otros Activos Circulantes	0	0	Provisiones a Corto Plazo	0	0
Total de Activos Circulantes	15,692,408	15,785,936	Otros Pasivos a Corto Plazo	2,477,441	0
<i>Activo No Circulante</i>			Total de Pasivos Circulantes	2,917,269	7,157,213
Inversiones Financieras a Largo Plazo	0	0	<i>Pasivo No Circulante</i>		
Derechos a Recibir Efectivo o Equivalentes a Largo Plazo	0	0	Cuentas por Pagar a Largo Plazo	0	0
Bienes Inmuebles, Infraestructura y Construcciones en	0	0	Documentos por Pagar a Largo Plazo	0	0
Bienes Muebles	5,321,539	162,082	Deuda Pública a Largo Plazo	0	0
Activos Intangibles	42,000	42,000	Pasivos Diferidos a Largo Plazo	0	0
Depreciación, Deterioro y Amortización Acumulada de Bienes	-277,569	-48,294	Fondos y Bienes de Terceros en Garantía y/o en Administración a Largo Plazo	0	0
Activos Diferidos	0	0	Provisiones a Largo Plazo	0	67,388
Estimación por Pérdida o Deterioro de Activos no Circulantes	0	0	Total de Pasivos No Circulantes	0	67,388
Otros Activos no Circulantes	0	0	TOTAL DEL PASIVO	2,917,269	7,224,601
Total de Activos No Circulantes	5,085,970	155,788	HACIENDA PÚBLICA/ PATRIMONIO		
TOTAL DEL ACTIVO	20,778,378	15,941,724	<i>Hacienda Pública/Patrimonio Contribuido</i>	0	0
			Aportaciones	0	0
			Donaciones de Capital	0	0
			Actualización de la Hacienda Pública / Patrimonio	0	0
			<i>Hacienda Pública/Patrimonio Generado</i>	17,861,109	8,717,123
			Resultados del Ejercicio (Ahorro / Desahorro)	12,887,276	10,668,148
			Resultados de Ejercicios Anteriores	4,761,567	-1,951,025
			Revalúos	212,266	0
			Reservas	0	0
			Rectificaciones de Resultados de Ejercicios Anteriores	0	0
			Exceso o Insuficiencia en la Actualización de la Hacienda	0	0
			Resultado por Posición Monetaria	0	0
			Resultado por Tenencia de Activos no Monetarios	0	0
			Total Hacienda Pública/ Patrimonio	17,861,109	8,717,123
			TOTAL DEL PASIVO Y HACIENDA PÚBLICA / PATRIMONIO	20,778,378	15,941,724

Bajo protesta de decir verdad declaramos que los Estados Financieros y sus Notas son razonablemente correctos y responsabilidad del emisor

MARIO JAVIER BARRIGA MORENO
ENCARGADO DEL DESPACHO DE LA DIRECCION
GENERAL

LCP ROSA MARGARITA AVILA BRAVO
CONTABILIDAD

Estado de Actividades
Del 01 de enero al 30 de Septiembre de 2021 y 2020
(Pesos)

Ente Público:

AGENCIA ESTATAL DE ENTRETENIMIENTO DE JALISCO

Concepto	2021	2020
INGRESOS Y OTROS BENEFICIOS		
Ingresos de la Gestión	10,029,594	5,511,850
Impuestos	0	0
Cuotas y Aportaciones de Seguridad Social	0	0
Contribuciones de Mejoras	0	0
Derechos	0	0
Productos de Tipo Corriente	0	0
Aprovechamientos de Tipo Corriente	3,841	7,824
Ingresos por Venta de Bienes y Servicios	0	0
Ingresos no Comprendidos en las Fracciones de la Ley de Ingresos Causados en Ejercicios Fiscales Anteriores Pendientes de Liquidación o Pago	10,025,753	5,504,026
	0	0
Participaciones, Aportaciones, Transferencias, Asignaciones, Subsidios y Otras Ayudas	29,172,194	39,300,000
Participaciones y Aportaciones	0	0
Transferencias, Asignaciones, Subsidios y Otras ayudas	29,172,194	39,300,000
Otros Ingresos y Beneficios	0	0
Ingresos Financieros	0	0
Incremento por Variación de Inventarios	0	0
Disminución del Exceso de Estimaciones por Pérdida o Deterioro u Obsolescencia	0	0
Disminución del Exceso de Provisiones	0	0
Otros Ingresos y Beneficios Varios	0	0
	0	0
Total de Ingresos y Otros Beneficios	39,201,788	44,811,850
GASTOS Y OTRAS PÉRDIDAS		
Gastos de Funcionamiento	22,099,541	30,654,259
Servicios Personales	12,882,019	18,074,772
Materiales y Suministros	582,408	271,007
Servicios Generales	8,635,114	12,308,480
Transferencias, Asignaciones, Subsidios y Otras Ayudas	4,000,000	3,448,276
Transferencias Internas y Asignaciones al Sector Público	0	0
Transferencias al Resto del Sector Público	0	0
Subsidios y Subvenciones	4,000,000	3,448,276
Ayudas Sociales	0	0
Pensiones y Jubilaciones	0	0
Transferencias a Fideicomisos, Mandatos y Contratos Análogos	0	0
Transferencias a la Seguridad Social	0	0
Donativos	0	0
Transferencias al Exterior	0	0
	0	0
Participaciones y Aportaciones	0	0
Participaciones	0	0
Aportaciones	0	0
Convenios	0	0
Intereses, Comisiones y Otros Gastos de la Deuda Pública	0	0
Intereses de la Deuda Pública	0	0
Comisiones de la Deuda Pública	0	0
Gastos de la Deuda Pública	0	0
Costo por Coberturas	0	0
Ayudas Financieras	0	0
	0	0
Otros Gastos y Pérdidas Extraordinarias	214,971	41,167
Estimaciones, Depreciaciones, Deterioros, Obsolescencia y Amortizaciones	214,971	41,167
Provisiones	0	0
Disminución de Inventarios	0	0
Aumento por Insuficiencia de Estimaciones por Pérdida o Deterioro y Obsolescencia	0	0
Aumento por Insuficiencia de Provisiones	0	0
Otros Gastos	0	0
	0	0
Inversión Pública	0	0
Inversión Pública no Capitalizable	0	0
	0	0
Total de Gastos y Otras Pérdidas	26,314,512	34,143,702
Resultados del Ejercicio (Ahorro/Desahorro)	12,887,276	10,668,148

Bajo protesta de decir verdad declaramos que los Estados Financieros y sus Notas son razonablemente correctos y responsabilidad del emisor

MARIO JAVIER BARRIGA MORENO
ENCARGADO DEL DESPACHO DE LA DIRECCION GENERAL

LCP ROSA MARGARITA AVILA BRAVO
CONTABILIDAD

Estado de Cambios en la Situación Financiera

Del 1 de enero al 30 de Septiembre 2021

(Pesos)

Ente Público: _____

AGENCIA ESTATAL DE ENTRETENIMIENTO DE JALISCO

Concepto	Origen	Aplicación
ACTIVO	5,652,843	10,489,497
Activo Circulante	5,423,568	5,330,040
Efectivo y Equivalentes	0	5,330,040
Derechos a Recibir Efectivo o Equivalentes	5,423,568	0
Derechos a Recibir Bienes o Servicios	0	0
Inventarios	0	0
Almacenes	0	0
Estimación por Pérdida o Deterioro de Activos Circulantes	0	0
Otros Activos Circulantes	0	0
Activo No Circulante	229,275	5,159,457
Inversiones Financieras a Largo Plazo	0	0
Derechos a Recibir Efectivo o Equivalentes a Largo Plazo	0	0
Bienes Inmuebles, Infraestructura y Construcciones en Proceso	0	0
Bienes Muebles	0	5,159,457
Activos Intangibles	0	0
Depreciación, Deterioro y Amortización Acumulada de Bienes	229,275	0
Activos Diferidos	0	0
Estimación por Pérdida o Deterioro de Activos no Circulantes	0	0
Otros Activos no Circulantes	0	0
PASIVO	2,477,441	6,784,773
Pasivo Circulante	2,477,441	6,717,385
Cuentas por Pagar a Corto Plazo	0	6,717,385
Documentos por Pagar a Corto Plazo	0	0
Porción a Corto Plazo de la Deuda Pública a Largo Plazo	0	0
Títulos y Valores a Corto Plazo	0	0
Pasivos Diferidos a Corto Plazo	0	0
Fondos y Bienes de Terceros en Garantía y/o Administración a	0	0
Provisiones a Corto Plazo	0	0
Otros Pasivos a Corto Plazo	2,477,441	0
Pasivo No Circulante	0	67,388
Documentos por Pagar a Largo Plazo	0	0
Deuda Pública a Largo Plazo	0	0
Pasivos Diferidos a Largo Plazo	0	0
Fondos y Bienes de Terceros en Garantía y/o en Administración a	0	0
Provisiones a Largo Plazo	0	67,388
HACIENDA PÚBLICA/ PATRIMONIO	9,143,986	0
Hacienda Pública/Patrimonio Contribuido	0	0
Aportaciones	0	0
Donaciones de Capital	0	0
Actualización de la Hacienda Pública / Patrimonio	0	0
Hacienda Pública/Patrimonio Generado	9,143,986	0
Resultados del Ejercicio (Ahorro / Desahorro)	2,219,128	0
Resultados de Ejercicios Anteriores	6,712,592	0
Revalúos	212,266	0
Reservas	0	0
Rectificaciones de Resultados de Ejercicios Anteriores	0	0
Exceso o Insuficiencia en la Actualización de la Hacienda	0	0
Resultado por Posición Monetaria	0	0
Resultado por Tenencia de Activos no Monetarios	0	0

Bajo protesta de decir verdad declaramos que los Estados Financieros y sus Notas son razonablemente correctos y responsabilidad del emisor

SB

MARIO JAVIER BARRIGA MORENO

ENCARGADO DEL DESPACHO DE LA DIRECCIÓN GENERAL


LCP ROSA MARGARITA AVILA BRAVO
CONTABILIDAD

Estado de Flujos de Efectivo
Del 01 de enero al 30 de Septiembre de 2021 y 2020
(Pesos)

Ente Público: **AGENCIA ESTATAL DE ENTRETENIMIENTO DE JALISCO**

Concepto	2021	2020
Flujos de Efectivo de las Actividades de Operación		
Origen		
Impuestos	39,201,788	40,027,474
Cuotas y Aportaciones de Seguridad Social	0	0
Contribuciones de mejoras	0	0
Derechos	0	0
Productos de Tipo Corriente	0	0
Aprovechamientos de Tipo Corriente	3,841	7,824
Ingresos por Venta de Bienes y Servicios	0	0
Ingresos no Comprendidos en las Fracciones de la Ley de Ingresos Causados en Ejercicios Fiscales Anteriores Pendientes de Liquidación o Pago	10,025,753	5,219,650
Participaciones y Aportaciones	0	0
Transferencias, Asignaciones y Subsidios y Otras ayudas	0	0
Otros Origenes de Operación	29,172,194	34,800,000
	0	0
Aplicación		
Servicios Personales	31,189,732	46,387,011
Materiales y Suministros	12,882,019	17,808,344
Servicios Generales	582,408	262,819
Transferencias Internas y Asignaciones al Sector Público	8,635,114	10,888,369
Transferencias al resto del Sector Público	0	0
Subsidios y Subvenciones	0	0
Ayudas Sociales	4,000,000	4,000,000
Pensiones y Jubilaciones	0	0
Transferencias a Fideicomisos, Mandatos y Contratos Análogos	0	0
Transferencias a la Seguridad Social	0	0
Donativos	0	0
Transferencias al Exterior	0	0
Participaciones	0	0
Aportaciones	0	0
Convenios	0	0
Otros Aplicaciones de Operación	0	0
	5,090,191	13,427,479
Flujos Netos de Efectivo por Actividades de Operación	8,012,056	-6,359,537
Flujos de Efectivo de las Actividades de Inversión		
Origen		
Bienes Inmuebles, Infraestructura y Construcciones en Proceso	0	0
Bienes Muebles	0	0
Otros Origenes de Inversión	0	0
Aplicación		
Bienes Inmuebles, Infraestructura y Construcciones en Proceso	5,159,457	42,000
Bienes Muebles	0	0
Otras Aplicaciones de Inversión	5,159,457	42,000
	0	0
Flujos Netos de Efectivo por Actividades de Inversión	-5,159,457	-42,000
Flujo de Efectivo de las Actividades de Financiamiento		
Origen		
Endeudamiento Neto	2,477,441	0
Interno	0	0
Externo	0	0
Otros Origenes de Financiamiento	0	0
	2,477,441	0
Aplicación		
Servicios de la Deuda	0	5,513,000
Interno	0	0
Externo	0	0
Otras Aplicaciones de Financiamiento	0	0
	0	5,513,000
Flujos netos de Efectivo por Actividades de Financiamiento	2,477,441	-5,513,000
Incremento/Disminución Neta en el Efectivo y Equivalentes al Efectivo	5,330,040	-11,914,537
Efectivo y Equivalentes al Efectivo al inicio del Ejercicio	5,345,120	17,259,657
Efectivo y Equivalentes al Efectivo al final del Ejercicio	10,675,160	5,345,120

Bajo protesta de decir verdad declaramos que los Estados Financieros y sus Notas son razonablemente correctos y responsabilidad del emisor


MARIO JAVIER BARRIGA MORENO
ENCARGADO DEL DESPACHO DE LA DIRECCION
GENERAL


LCP ROSA MARGARITA AVILA BRAVO
CONTABILIDAD

Estado Analítico del Activo
Del 01 al 30 de Septiembre de 2021
(Pesos)

Ente Público: _____

AGENCIA ESTATAL DE ENTRETENIMIENTO DE JALISCO

Concepto	Saldo Inicial	Cargos del Periodo	Abonos del Periodo	Saldo Final	Variación del Periodo
	1	2	3	4 = (1+2-3)	(4-1)
ACTIVO					
Activo Circulante	16,012,567	33,330,197	33,650,356	15,692,408	-320,159
Efectivo y Equivalentes	11,227,958	19,824,822	20,377,620	10,675,160	-552,798
Derechos a Recibir Efectivo o Equivalentes	4,784,609	13,505,375	13,272,736	5,017,248	232,639
Derechos a Recibir Bienes o Servicios	0	0	0	0	0
Inventarios	0	0	0	0	0
Almacenes	0	0	0	0	0
Estimación por Pérdida o Deterioro de Activos Circulantes	0	0	0	0	0
Otros Activos Circulantes	0	0	0	0	0
Activo No Circulante	4,715,286	521,677	150,993	5,085,970	370,684
Inversiones Financieras a Largo Plazo	0	0	0	0	0
Derechos a Recibir Efectivo o Equivalentes a Largo Plazo	0	0	0	0	0
Bienes Inmuebles, Infraestructura y Construcciones en Proceso	0	0	0	0	0
Bienes Muebles	4,799,862	521,677	0	5,321,539	521,677
Activos Intangibles	42,000	0	0	42,000	0
Depreciación, Deterioro y Amortización Acumulada de Bienes	-126,576	0	150,993	-277,569	-150,993
Activos Diferidos	0	0	0	0	0
Estimación por Pérdida o Deterioro de Activos no Circulantes	0	0	0	0	0
Otros Activos no Circulantes	0	0	0	0	0
TOTAL DEL ACTIVO	20,727,853	33,851,874	33,801,349	20,778,378	50,525

Bajo protesta de decir verdad declaramos que los Estados Financieros y sus Notas son razonablemente correctos y responsabilidad del emisor



MARIO JAVIER BARRIGA MORENO
ENCARGADO DEL DESPACHO DE LA DIRECCION GENERAL



LCP ROSA MARGARITA AVILA BRAVO
CONTABILIDAD



Estado Analítico de la Deuda y Otros Pasivos

Del 01 de 30 de Septiembre de 2021


(Pesos)


Ente Público:

AGENCIA ESTATAL DE ENTRETENIMIENTO DE JALISCO

Denominación de las Deudas	Moneda de Contratación	Institución o País Acreedor	Saldo Inicial del Periodo	Saldo Final del Periodo
DEUDA PÚBLICA				
Corto Plazo				
Deuda Interna				
Instituciones de Crédito			0	0
Títulos y Valores			0	0
Arrendamientos Financieros			0	0
Deuda Externa				
Organismos Financieros Internacionales			0	0
Deuda Bilateral			0	0
Títulos y Valores			0	0
Arrendamientos Financieros			0	0
Subtotal a Corto Plazo			0	0
Largo Plazo				
Deuda Interna				
Instituciones de Crédito			0	0
Títulos y Valores			0	0
Arrendamientos Financieros			0	0
Deuda Externa				
Organismos Financieros Internacionales			0	0
Deuda Bilateral			0	0
Títulos y Valores			0	0
Arrendamientos Financieros			0	0
Subtotal a Largo Plazo			0	0
Otros Pasivos			6,857,958	2,917,269
Total Deuda y Otros Pasivos			6,857,958	2,917,269

Bajo protesta de decir verdad declaramos que los Estados Financieros y sus Notas son razonablemente correctos y responsabilidad del emisor


 MARIO JAVIER BARRIGA MORENO
 ENCARGADO DEL DESPACHO DE LA DIRECCION
 GENERAL


 LCP ROSA MARGARITA AVILA BRAVO
 CONTABILIDAD





9. NOTAS A LOS ESTADOS FINANCIEROS

SEPTIEMBRE 2021

a) NOTAS DE DESGLOSE

I) NOTAS AL ESTADO DE SITUACIÓN FINANCIERA

Activo

Efectivo y Equivalentes

1. Corresponde a los saldos que dispone la Agencia, al 30 de Septiembre de 2021, como se muestra a continuación:

- A la fecha se cuenta con un fondo fijo de caja chica (fondo revolvente para gastos urgentes) por un monto de \$25,000.00
- Durante el periodo se manejaron 6 cuentas bancarias, cuyo saldo del presente periodo se refleja a continuación, su uso principal es para cubrir el pago de nóminas, principal y pago a proveedores, y recepción de pagos referenciados, cuenta en Bansi para el pago de cuotas y aportaciones a IPEJAL así como cuenta especial para recursos fiscales.

Cuenta	Descripción	Importe	Uso
1112-0001	SANTANDER CTA-65507332322	\$ 2,847,784.66	Principal y pago proveedores
1112-0002	SANTANDER CTA-65507333314	\$ 2,676,977.97	Referenciados expositores
1112-0003	SANTANDER CTA-65507332384	\$ 1,341,866.62	Nómina
1112-0009	SANTANDER CTA-65508486702	\$ 874,160.57	Recursos Fiscales
1112-0010	SANTANDER CTA-65508486408	\$ 2,909,370.66	Recursos Federales
1112-0005	BANSI CTA-099077662	\$ 0.00	IPEJAL

Derechos a recibir Efectivo y Equivalentes y Bienes o Servicios

2. Representa el valor por cobrar a favor de la Agencia generado en dicho periodo por el desarrollo de su objeto social.
3. Durante el periodo se manejan las siguientes políticas de cobro de acuerdo a vencimiento:

Tomando en cuenta que debido a la Contingencia por la pandemia de COVID 19, los eventos de éste OPD como las Fiestas de Octubre se cancelaron y se está a la expectativa de las indicaciones del Gobierno del Estado y la mesa de salud.

CONCEPTO	90 DIAS	180 DIAS	365 DIAS	MAYOR A 365
Expositores (Clientes)	0	0	0	0
Deudores diversos	\$ 45,290.00	0	0	0
Derechos a recibir efectivos y equivalentes	0	0	0	\$ 4,739,319.19

Handwritten signatures in blue ink



Existe una cuenta de deudores diversos por \$20,500.00 de Julio Iván Luna de Anda es de 2019 por lo que está como estimación de cuenta incobrable, pendiente autorización de Junta de Gobierno para su cancelación según normatividad.

Bienes Disponibles para su Transformación o Consumo (inventarios)

4. La Agencia no tiene "stock" de productos, en virtud de que lo adquirido es para consumo inmediato por las áreas requirentes.
5. La Agencia no cuenta con un inventario de almacén, por ende no se ha implementado un método de valuación.
6. **Inversiones Financieras**

NO APLICA

Bienes Muebles, Inmuebles e Intangibles

A la fecha del presente, la Agencia recibió bienes muebles en comodato por parte de la Secretaría de Administración del Gobierno del Estado de Jalisco, lo cual tiene lugar a su registro en las cuentas de orden.

Asimismo, a la fecha la Agencia cuenta con el costeo y revalorización de los bienes muebles adquiridos en el periodo registrado de acuerdo a los lineamientos emitidos por el CONAC considerando su vida útil.

INVERSIONES	2021
Mobiliario y equipo de administración	\$ 1,353,271.66
Mobiliario y Equipo Educativo y Recreativo	\$ 23,625.00
Equipo e Instrumental Médico	\$ 21,500.00
Maquinaria, Otros Equipos y Herramienta	\$ 222,372.39
Maquinaria, Otros Equipos y Herramienta	\$ 3,700,769.77
Intangibles	\$ 42,000.00
Depreciación acumulada	\$ -266,369.00
Amortización acumulada	\$ -11,200.00



Bienes Inmuebles

La Agencia no posee ningún bien inmueble propio; las instalaciones del Auditorio Benito Juárez son:

A. Auditorio Benito Juárez

Propiedad del Gobierno del Estado de Jalisco y nos fue entregado en Comodato el 4 de febrero de 2019

Domicilio, Av. Mariano Bárcenas S/N, Colonia Auditorio, C.P. 45190, en Zapopan, Jal.

B. Bodega Tesistán

Propiedad del Gobierno del Estado de Jalisco y nos fue entregado en Comodato el 4 de febrero de 2019

Domicilio, Camino Viejo a Tesistán No. 900, esq. Ángel Leño, Col. La Tuzanía, en Zapopan, Jal.

A la fecha del presente la Agencia cuenta con el valor de avalúo por perito, lo cual tiene lugar a su registro en las cuentas de orden.

Bienes Intangibles

A la fecha del presente la Agencia recibió bienes muebles en comodato por parte de la Secretaría de Administración del Gobierno del Estado de Jalisco, lo cual tiene lugar a su registro en las cuentas de orden.

Se realizó la adquisición de licencia de sistema informático SAACG.NET por la cantidad de \$42,000.00, y su amortización de \$11,200.00

7. Estimaciones y Deterioros

La cuenta de deudores diversos por \$20,500.00 de Julio Iván Luna de Anda es de 2019 por lo que se provisiona como estimación de cuenta incobrable, de acuerdo a las Bases para la Cancelación de Adeudos a Cargo de Terceros y a Favor del Organismo Público Descentralizado, Agencia Estatal de Entretenimiento de Jalisco, pendiente la autorización de la Junta de Gobierno para su cancelación.

8. Otros Activos

NO APLICA



Pasivo²

1. Se registra el valor que adeuda la Agencia por retenciones y contribuciones que al fin del periodo quedaron pendientes por pagar en un vencimiento menor a 90 días por un monto de \$237,656.66 asimismo \$14,814.00 por devolver de boletos de CONCACAF, todos factibles de pago y/o aplicación. De igual manera proveedores pendientes por pagar con un vencimiento menor a 90 días por un monto de **\$ 526,246.66**

CUENTAS POR PAGAR	MONTO	VENCIMIENTO
JUAN JOSE ARTEAGA BAÑUELOS	40,000.00	90 DÍAS
ENTIDAD MEXICANA DE VERIFICACIÓN E INSPECCIÓN	38,709.78	90 DÍAS
LUIS ARMANDO ARROYO GONZALEZ	207,512.00	90 DÍAS
UNIVERSIDAD AUTONOMA DE GUADALAJARA	116,000.00	90 DÍAS
PINTURAS DE OCCIDENTE SA CV	27,596.40	90 DÍAS
GRUPO GOLF LOZANO SA CV	49,834.76	90 DÍAS
MIRIAM LIZBETH ANGEL CRUZ	30,415.20	90 DÍAS
PM IMPACSA SOLUCIONES SA CV	16,178.52	90 DÍAS

2. **Fondos y Bienes de Terceros en Garantía y/o Admón. a Corto Plazo**
NO APLICA

3. **Pasivos Diferidos y otros**

A la fecha del presente la Agencia Estatal de Entretenimiento de Jalisco cuenta con los montos de \$2,477,441.30 como depósitos en garantía para Fiestas de Octubre 2021 de Expositores que apartaron stands en 2020 y que por causas de la Contingencia COVID-19 se realizaron acuerdos modificatorios.



II) NOTAS AL ESTADO DE ACTIVIDADES

Ingresos de Gestión

La Agencia Estatal de Entretenimiento de Jalisco, obtuvo ingresos por la venta de boletos del torneo Concacaf, cabe aclarar que de último momento la mesa de salud autorizó aforo en algunos partidos con el 25 por ciento de su capacidad, también tuvo ingresos por convenios con la Federación Mexicana de Fútbol y el Ayuntamiento de Zapopan, así como un anticipo del subsidio 2021 por parte de la Secretaría de la Hacienda Pública para hacer frente a los gastos del Torneo en mención y otro subsidio para la operación del Macro centro de vacunación de la zona metropolitana contra la pandemia de covid-19.

TIPO DE INGRESO	MONTO	TOTAL
Productos		3,842.00
Ingresos por venta de bienes y servicios		10,025,753.00
Expositores	0.00	
Renta instalaciones	334,356.00	
Venta de boletos Concacaf	5,183,485.00	
Otros ingresos varios	7,912.00	
Convenios	4,500,000.00	
Transferencias, asignaciones... subsidios y subvenciones		29,172,194.00
Subsidios y subvenciones	29,172,194.00	
	TOTAL	39,201,789.00

Gastos y Otras Pérdidas:

Concepto	Monto	Total
Gastos de funcionamiento		22,101,268.00
Servicios personales	12,882,019.00	
Materiales y suministros	582,408.00	
Servicios generales	8,636,841.00	
Subsidios y Subvenciones		4,000,000.00
Estimaciones, Depreciaciones, Deterioros		214,971.00
	TOTAL	26,316,239.00

[Handwritten signature]

[Handwritten signature]



La Agencia Estatal de Entretenimiento de Jalisco, ha obtenido ingresos propios por venta de boletos, renta de espacio para antenas así como la recepción de subsidio de recursos fiscales por parte del Gobierno del Estado con el objetivo de apoyar las actividades del Organismo, así como para el Torneo de Concacaf, y para la operación del Macro centro de vacunación de la Zona Metropolitana de Guadalajara contra la pandemia de covid-19, en el presente periodo se han realizado gastos de funcionamiento por activación de servicios personales, adquisición de materiales y suministros, la contratación de servicios, subsidio al Code como cuota de recuperación por box luch para el personal de apoyo en el Macro Centro de vacunación y la compra de bienes muebles.

III) NOTAS AL ESTADO DE VARIACIÓN EN LA HACIENDA PÚBLICA

CUENTA	SALDO
RESULTADOS DEL EJERCICIO AHORRO / DESAHORRO	\$ 12,885,549.00

Su Saldo Representa el resultado que se obtiene en el periodo informado.

IV) NOTAS AL ESTADO DE FLUJOS DE EFECTIVO

Efectivo y equivalentes

1. Análisis de los saldos inicial y final que figuran en la última parte del Estado de Flujo de Efectivo en la cuenta de efectivo y equivalentes es como sigue:

	2021	2020
Efectivo en Bancos –Tesorería	10,673,530.00	5,345,120.00
Efectivo en Bancos- Dependencias	0	0
Inversiones temporales (hasta 3 meses)	0	0
Fondos con afectación específica	0	0
Depósitos de fondos de terceros y otros	0	0
Otros efectivos y equivalentes	0	0
Total de Efectivo y Equivalentes	10,673,530.00	5,345,120.00



2. Conciliación de los flujos de Efectivo Netos de las Actividades de Operación y los saldos de Resultados del Ejercicio (Ahorro/Desahorro).

Concepto	2021	2020
Resultados del Ejercicio Ahorro/Desahorro	12,885,549.00	10,668,148.00
Movimientos de partidas (o rubros) que no afectan al efectivo	486,835.00	48,294.00
Depreciación	266,369.00	45,494.00
Amortización	11,200.00	2,800.00
Incrementos en las provisiones		
Incremento en inversiones producido por revaluación	212,266.00	
Ganancia/pérdida en venta de bienes muebles, inmuebles e intangibles		
Incremento en cuentas por cobrar		
Flujos de Efectivo Netos de las Actividades de Operación	12,395,714.00	10,619,854.00

En el presente periodo se realizó la adquisición de bienes muebles para el funcionamiento de la Agencia Estatal de Entretenimiento de Jalisco que se detallan en el listado complementario a los estados financieros correspondiente.

V) **CONCILIACIÓN ENTRE LOS INGRESOS PRESUPUESTARIOS Y CONTABLES, ASÍ COMO ENTRE LOS EGRESOS PRESUPUESTARIOS Y LOS GASTOS CONTABLES**

Se anexa conciliación de los ingresos presupuestarios y contables, así como conciliación entre los egresos presupuestarios y los gastos contables.



b) NOTAS DE MEMORIA (CUENTAS DE ORDEN)

CONTABLES

GARANTÍAS

HOLA INNOVACION SA CV	FIANZA	147,204.00
TOKA INTERNACIONAL SAPI DE CV	FIANZA	85,200.00
LUIS ARMANDO ARROYO GONZALEZ	FIANZA	36,656.00
SOLUCIONES INTEGRALES ELKOOOR SA CV	FIANZA	105,631.46
ANZALDO EVENTOS S DE RL DE CV	FIANZA	84,216.00
ANZALDO EVENTOS S DE RL DE CV	FIANZA	421,080.00
COMERCIALIZADORA GREEN TECH SA CV	FIANZA	7,549.28
DIANA DANIELA HIGAREDA PEREZ	FIANZA	50,000.00
DDV SOLUCIONES SA DE CV	FIANZA	8,509.29
GRUPO GOLF LOZANO SA DE CV	CHEQUE	15,285.30

BIENES EN COMODATO

A la fecha del presente la Agencia recibió bienes muebles en comodato por parte de la Secretaría de Administración del Gobierno del Estado de Jalisco, por lo anterior su registro en las cuentas de orden asciende a \$4,753,726.00 de acuerdo a dictamen de la mesa de Trabajo para Valoración del Patrimonio, creada por indicación del Director General del Organismo.

De igual manera los bienes inmuebles en uso de la Agencia, son otorgados en comodato por parte de la Secretaría de Administración del Gobierno del Estado de Jalisco, siendo los siguientes:

A. Auditorio Benito Juárez

Propiedad del Gobierno del Estado de Jalisco y nos fue entregado en Comodato el 4 de febrero de 2019

Domicilio, Av. Mariano Bárcenas S/N, Colonia Auditorio, C.P. 45190, en Zapopan, Jal.

Con un valor referido en Avalúo de \$759,513,178.00 (Setecientos cincuenta y nueve millones quinientos trece mil ciento setenta y ocho pesos 00/100 m.n.)



B. Bodega Tesistán

Propiedad del Gobierno del Estado de Jalisco y nos fue entregado en Comodato el 4 de febrero de 2019

Domicilio, Camino Viejo a Tesistán No. 900, esq. Ángel Leañó, Col. La Tuzanía, en Zapopan, Jal.

Con un valor referido en Avalúo de \$34,315,204.00 (Treinta y cuatro millones trescientos quince mil doscientos cuatro pesos 00/100 m.n.)

PRESUPUESTARIAS

MONTOS PRESUPUESTADOS PARA EL EJERCICIO QUE NOS OCUPA.

CAPITULO	MONTO
1000 Servicios personales	29,924,600.00
2000 Materiales y suministros	5,446,300.00
3000 Servicios generales	107,289,100.00
4000 Transferencias, Asignaciones, Subsidios...	0.00
5000 Bienes muebles, inmuebles e intangibles	360,000.00
TOTAL	143,020,000.00

c) NOTAS DE GESTIÓN ADMINISTRATIVA

1. Introducción

LA AGENCIA ESTATAL DE ENTRETENIMIENTO DE JALISCO, ha obtenido ingresos propios por venta de boletos del Torneo Preolímpico masculino, así como la recepción de subsidio de recursos fiscales por parte del Gobierno del Estado con el objetivo de apoyar las actividades del Organismo, y para la operación del Macro centro de Vacunación contra la pandemia de covid-19.

La Agencia tiene obligación de enterar el I.V.A.



2. Panorama Económico y Financiero

La Agencia Estatal de Entretenimiento de Jalisco se crea mediante decreto de fecha 2 de febrero de 2019, teniendo para su inicio de operaciones un sinnúmero de gestiones que a la fecha se han visto reflejadas en la obtención y aplicación de recursos, asimismo debido a la contingencia sanitaria por la Pandemia Covid-19 se ha visto mermada de manera significativa la evolución del objeto social de este Organismo.

3. Autorización e Historia

La Agencia Estatal de Entretenimiento de Jalisco se crea mediante el decreto de creación No. 27230/LXI/19 de fecha 2 de Febrero de 2019.

Su estructura consta de un Director General, cuatro Directores de Área y personal de acuerdo plantilla y organigrama autorizados por la Junta de Gobierno. Asimismo la Agencia cuenta con una personalidad jurídica propia, lo cual le permite contar con un presupuesto propio.

1. Organización y Objeto Social

- a) Objeto social. Planeación, evaluación, organización y ejecución de las actividades relacionadas con el evento denominado Fiestas de Octubre de Guadalajara, así como cualquier otro evento relacionado con el entretenimiento en el Estado, que ofrezca a la población jalisciense y visitantes, un marco festivo al que concurren los elementos representativos del folclore, arte, cultura, deporte y recreación.
- b) Principal actividad. Planear, organizar, ejecutar y evaluar las actividades relacionadas con las Fiestas de Octubre de Guadalajara, así como cualquier otro evento relacionado con el entretenimiento y el deporte.
- c) Ejercicio fiscal. 1 de enero al 31 de diciembre 2021
- d) Régimen jurídico. ORGANISMO PÚBLICO DESCENTRALIZADO
- e) Consideraciones fiscales del ente: Retenedor del ISR por pago de sueldos y salarios y pago de honorarios, además sujeto del I.V.A.
- f) Estructura organizacional básica.

JUNTA DE GOBIERNO

DIRECTOR GENERAL

ESTRUCTURA ADMINISTRATIVA Según Reglamento Interno.

ORGANO DE VIGILANCIA

CONSEJO CONSULTIVO

ORGANOS TÉCNICOS



2. Bases de Preparación de los Estados Financieros

- a) Se ha observado la normatividad emitida por el CONAC y las disposiciones legales aplicables.
LEY GENERAL DE CONTABILIDAD GUBERNAMENTAL, en proceso de selección e implementación de un sistema de contabilidad.
- b) Los postulados básicos son la normatividad aplicada para el reconocimiento, valuación y revelación de los diferentes rubros de la información financiera, así como las bases de medición utilizadas para la elaboración de los estados financieros; por ejemplo: costo histórico, valor de realización, valor razonable, valor de recuperación o cualquier otro método empleado y los criterios de aplicación de los mismos.
La normatividad que ha aplicado la Agencia es el costo histórico
- c) Postulados básicos. Sustancia Económica, Entes públicos, Existencia permanente, Revelación Suficiente, Importancia Relativa, Registro e Integración Presupuestaria, Consolidación de la información financiera, Devengo contable, Valuación, Dualidad económica y Consistencia.
- d) - Revelar las nuevas políticas de reconocimiento; de Acuerdo a los documentos publicados por el CONAC.
- Su plan de implementación; De acuerdo a lo establecido en el CONAC, la Agencia se encuentra en el proceso de selección.
- Revelar los cambios en las políticas, la clasificación y medición de las mismas, así como su impacto en la información financiera; Se llevan a cabo mediante los postulados básicos emitidos por el CONAC.

6. Políticas de Contabilidad Significativas

- a) Actualización: Una vez recibido el tipo de posesión de los activos por parte de la Secretaría de Administración Estatal se informará del método a utilizar para la actualización del valor de los mismos, así como de los pasivos y Hacienda
- b) Pública/Patrimonio y las razones de dicha elección.
- c) Informar sobre la realización de operaciones en el extranjero y de sus efectos en la información financiera gubernamental.
NO APLICA
- d) Método de valuación de la inversión en acciones de Compañías subsidiarias no consolidadas y asociadas.
NO APLICA



- e) Sistema y método de valuación de inventarios y costo de lo vendido.
NO APLICA
- f) Beneficios a empleados: revelar el cálculo de la reserva actuarial, valor presente de los ingresos esperados comparado con el valor presente de la estimación de gastos tanto de los beneficiarios actuales como futuros.
NO APLICA
- g) Provisiones: objetivo de su creación, monto y plazo.
NO APLICA
- h) Reservas: objetivo de su creación, monto y plazo.
NO APLICA
- i) Cambios en políticas contables y corrección de errores junto con la revelación de los efectos que se tendrá en la información financiera del ente público, ya sea retrospectivos o prospectivos.
NO APLICA
- j) Reclasificaciones: se deben revelar todos aquellos movimientos entre cuentas por efectos de cambios en los tipos de operaciones.
NO APLICA
- k) Depuración y cancelación de saldos.

Existe una cuenta de deudores diversos por \$20,500.00 de Julio Iván Luna de Anda es de 2019 por lo que se provisiona como estimación de cuenta incobrable.

7. Posición en Moneda Extranjera y Protección por Riesgo Cambiario

- a) Activos en moneda extranjera.
NO APLICA
- b) Pasivos en moneda extranjera.
NO APLICA
- c) Posición en moneda extranjera.
NO APLICA
- d) Tipo de cambio.
NO APLICA
- e) Equivalente en moneda nacional.
NO APLICA

9. Reporte Analítico del Activo

- a) Vida útil o porcentajes de depreciación, deterioro o amortización utilizados en los diferentes tipos de activos.



A la fecha del presente la Agencia recibió bienes muebles en comodato por parte de la Secretaría de Administración del Gobierno del Estado de Jalisco, por lo anterior se cuenta con la valorización de los mismos que dio lugar a su registro en las cuentas de orden.

Se cuenta con bienes muebles e intangibles propiedad de la Agencia, el cual la revalorización, la vida útil o porcentajes de depreciación y/o amortización se realiza de acuerdo a los parámetros emitidos y plasmados en los documentos del CONAC.

- b) Cambios en el porcentaje de depreciación o valor residual de los activos.
NO APLICA
- d) Importe de los gastos capitalizados en el ejercicio, tanto financieros como de investigación y desarrollo.
NO APLICA
- e) Riesgos por tipo de cambio o tipo de interés de las inversiones financieras.
NO APLICA
- f) Valor activado en el ejercicio de los bienes construidos por la entidad.
NO APLICA
- g) Otras circunstancias de carácter significativo que afecten el activo, tales como bienes en garantía, señalados en embargos, litigios, títulos de inversiones entregados en garantías, baja significativa del valor de inversiones financieras, etc.
NO APLICA
- h) Desmantelamiento de Activos, procedimientos, implicaciones, efectos contables.
NO APLICA
- i) Administración de activos; planeación con el objetivo de que el ente los utilice de manera más efectiva.
NO APLICA

Principales variaciones en el activo, en cuadros comparativos como sigue:

- a) Inversiones en valores.
NO APLICA
- b) Patrimonio de Organismos descentralizados de Control Presupuestario Indirecto.
NO APLICA
- c) Inversiones en empresas de participación mayoritaria.
NO APLICA
- d) Inversiones en empresas de participación minoritaria.
NO APLICA
- e) Patrimonio de organismos descentralizados de control presupuestario directo, según corresponda.
NO APLICA



9. Fideicomisos, Mandatos y Análogos

- a) Por ramo administrativo que los reporta.
NO APLICA
- b) Enlistar los de mayor monto de disponibilidad, relacionando aquéllos que conforman el 80% de las disponibilidades.
NO APLICA

10. Reporte de la Recaudación

- a) Análisis del comportamiento de la recaudación correspondiente al ente público o cualquier tipo de ingreso, de forma separada los ingresos locales de los federales.

LA AGENCIA ESTATAL DE ENTRETENIMIENTO DE JALISCO, ha obtenido ingresos propios por venta de boletos del Torneo Preolímpico masculino, así como la recepción de subsidio de recursos fiscales por parte del Gobierno del Estado con el objetivo de apoyar las actividades del Organismo y hacer frente a los gastos del torneo en mención, así como otro subsidio para la operación del Macro centro de vacunación contra covid-19.

11. Información sobre la Deuda y el Reporte Analítico de la Deuda

- a) Utilizar al menos los siguientes indicadores: deuda respecto al PIB y deuda respecto a la recaudación tomando, como mínimo, un período igual o menor a 5 años.
A la fecha del presente la AGENCIA ESTATAL DE ENTRETENIMIENTO DE JALISCO no tiene deuda.
- b) Información de manera agrupada por tipo de valor gubernamental o instrumento financiero en la que se consideren intereses, comisiones, tasa, perfil de vencimiento y otros gastos de la deuda.
NO APLICA

12. Calificaciones otorgadas

Informar, tanto del ente público como cualquier transacción realizada, que haya sido sujeta a una calificación crediticia.

NO APLICA

13. Proceso de Mejora

- a) La Agencia Estatal de Entretenimiento de Jalisco está en proceso de implementación del sistema de contabilidad gubernamental (SAACG.NET) del INDETEC, el cual integra de manera automática los movimientos contables – presupuestal que rigen la Ley General de Contabilidad Gubernamental y los documentos emitidos por el CONAC.



14. Información por Segmentos

NO APLICA

15. Eventos Posteriores al Cierre

NO APLICA

16. Partes Relacionadas

NO APLICA

“Bajo protesta de decir verdad declaramos que los Estados Financieros y sus notas, son razonablemente correctos y son responsabilidad del emisor”.

Mario Javier Barriga Moreno
Encargado del Despacho de la Dirección General

LCP Rosa Margarita Avila Bravo
Contabilidad

AGENCIA ESTATAL DE ENTRETENIMIENTO DE JALISCO
Conciliación entre Ingresos Presupuestarios y Contables
Correspondientes del 01 de Enero al 30 de Septiembre de 2021
(cifras en pesos)

Total de Ingresos Presupuestarios	39,736,551.00
--	----------------------

Mas Ingresos Contables No Presupuestarios		0.00
Ingresos Financieros		
Incremento por Variación de Inventarios		
Disminución del Exceso de Estimaciones por Pérdida o Deterioro u Obsolescencia		
Disminución del Exceso de Provisiones		
Otros Ingresos y Beneficios Varios		
Otros Ingresos Contables No Presupuestarios		

Menos Ingresos Presupuestarios No Contables		534,763.00
Aprovechamientos Patrimoniales		
Ingresos Derivados de Financiamientos		
Otros Ingresos Presupuestarios No Contables	534,763.00	

Total de Ingresos Contables	39,201,788.00
------------------------------------	----------------------




AGENCIA ESTATAL DE ENTRETENIMIENTO DE JALISCO

Conciliación entre Egresos Presupuestarios y los Gastos Contables

Correspondientes del 01 de Enero al 30 de Septiembre de 2021

(cifras en pesos)

Total de Egresos Presupuestarios

32,783,408.00

Mas Egresos Presupuestarios No Contables		6,683,867.00
Materias Primas y Materiales de Producción y Comercialización		
Materiales y Suministros		
Mobiliario y Equipo de Administración	1,001,274.00	
Mobiliario y Equipo Educativo y Recreativo	23,625.00	
Equipo e Instrumental Médico y de Laboratorio	21,500.00	
Vehículos y Equipo de Transporte	222,372.00	
Equipo de Defensa y Seguridad		
Maquinaria, Otros Equipos y Herramientas	3,678,420.00	
Activos Biologicos		
Bienes Inmuebles		
Activos Intangibles		
Obra Pública en Bienes de Dominio Público		
Obra Pública en Bienes de Propios		
Acciones y Participaciones de Capital		
Compra de Títulos y Valores		
Concesión de Préstamos		
Inversiones en Fideicomisos, Mandatos y Otros Análogos		
Provisiones para Contingencias y Otras Erogaciones Especiales		
Amortización de la Deuda Pública		
Adeudos de Ejercicios Fiscales Anteriores (ADEFAS)		
Otros Egresos Presupuestarios NO Contables	1,736,676.00	

3.- Más Gastos Contables No Presupuestarios

214,971.00

Estimaciones, Depreciaciones, Deterioros, Obsolescencia y Amortizaciones	214,971.00	
Provisiones		
Disminución de Inventarios		
Aumento por Insuficiencia de Estimaciones por Pérdida o Deterioro y Obsolescencia		
Aumento por Insuficiencia de Provisiones		
Otros Gastos		
Otros Gastos Contables No Presupuestarios		

Total de Gastos Contables

26,314,512.00



**Agencia Estatal
de Entretenimiento
de Jalisco**

INFORMACIÓN PRESUPUESTARIA

AGENCIA ESTATAL DE ENTRETENIMIENTO DE JALISCO

Estado Analítico de Ingresos

Del 1 de Enero al 30 de Septiembre de 2021

Rubro de Ingresos	Ingreso					
	Estimado (1)	Ampliaciones y Reducciones (2)	Modificado (3= 1 + 2)	Devengado (4)	Recaudado (5)	Diferencia (6= 5 - 1)
Impuestos						
Cuotas y Aportaciones de Seguridad Social						
Contribuciones de Mejoras						
Derechos						
Productos	0	0	0	3,842	3,842	3,842
Corriente				3,842	3,842	3,842
Capital						
Aprovechamientos	0	0	0	0	0	0
Corriente						
Capital						
Ingresos por Ventas de Bienes y Servicios	129,370,000	-12,220,900	117,149,100	10,560,516	10,560,516	-118,809,484
Participaciones y Aportaciones			0	0	0	0
Transferencias, Asignaciones, Subsidios y Otras Ayudas	13,650,000	0	13,650,000	29,172,194	29,172,194	15,522,194
Ingresos Derivados de Financiamientos			0			0
Total	\$ 143,020,000	-\$ 12,220,900	\$ 130,799,100	\$ 39,736,552	\$ 39,736,552	-\$ 103,283,448
				Ingresos excedentes¹		-\$ 103,283,448

Estado Analítico de Ingresos Por Fuente de Financiamiento	Ingreso					
	Estimado (1)	Ampliaciones y Reducciones (2)	Modificado (3= 1 + 2)	Devengado (4)	Recaudado (5)	Diferencia (6= 5 - 1)
Ingresos del Gobierno	0	0	0	3,842	3,842	3,842
Impuestos				3,842	3,842	3,842
Contribuciones de Mejoras						0
Derechos						0
Productos	0	0	0	3,842	3,842	3,842
Corriente				3,842	3,842	3,842
Capital						3,842
Aprovechamientos	0	0	0	0	0	0
Corriente						0
Capital						0
Participaciones y Aportaciones						0
Transferencias, Asignaciones, Subsidios y Otras Ayudas						0
Ingresos de Organismos y Empresas	143,020,000	-12,220,900	130,799,100	39,732,710	39,732,710	-103,287,290
Cuotas y Aportaciones de Seguridad Social			0			0
Ingresos por Ventas de Bienes y Servicios	129,370,000	-12,220,900	117,149,100	10,560,516	10,560,516	-118,809,484
Transferencias, Asignaciones, Subsidios y Otras Ayudas	13,650,000	0	13,650,000	29,172,194	29,172,194	15,522,194
Ingresos derivados de financiamiento	0	0	0	0	0	0
Ingresos Derivados de Financiamientos						0
Total	\$ 143,020,000	-\$ 12,220,900	\$ 130,799,100	\$ 39,736,552	\$ 39,736,552	-\$ 103,283,448
				Ingresos excedentes¹		-\$ 103,283,448

AGENCIA ESTATAL DE ENTRETENIMIENTO DE JALISCO

Estado Analítico del Ejercicio del Presupuesto de Egresos

Clasificación Administrativa

Del 1 de Enero al 30 de Septiembre de 2021

Concepto	Egresos					
	Aprobado 1	Ampliaciones/ (Reducciones) 2	Modificado 3 = (1 + 2)	Devengado 4	Pagado 5	Subejercicio 6 = (3 - 4)
DIRECCIÓN GENERAL	22,141,112	- 3,541,812	18,599,300	7,229,575	7,113,575	11,369,725
DIRECCIÓN ADMINISTRATIVA	15,470,582	1,777,042	17,247,624	5,835,514	5,795,514	11,412,110
DIRECCIÓN COMERCIAL	13,985,681	- 2,225,501	11,760,180	1,010,555	1,010,555	10,749,625
DIRECCIÓN DE CONTENIDOS	52,867,924	- 38,306,812	14,561,112	2,279,404	2,279,404	12,281,708
DIRECCIÓN OPERATIVA	38,554,701	30,076,183	68,630,884	16,428,360	16,096,824	52,202,524
Total del Gasto	143,020,000	-12,220,900	130,799,100	32,783,408	32,295,872	98,015,692

AGENCIA ESTATAL DE ENTRETENIMIENTO DE JALISCO
Estado Analítico del Ejercicio del Presupuesto de Egresos
Clasificación Económica (por Tipo de Gasto)
Del 1 de Enero al 30 de Septiembre de 2021

Concepto	Egresos					
	Aprobado 1	Ampliaciones/ (Reducciones) 2	Modificado 3 = (1 + 2)	Devengado 4	Pagado 5	Subejercicio 6 = (3 - 4)
Gasto Corriente	142,660,000	-24,337,910	118,322,090	27,044,666	26,557,130	91,277,424
Gasto de Capital	360,000	12,117,010	12,477,010	5,738,742	5,738,742	6,738,268
Amortización de la Deuda y Disminución de Pasivos	0	0	0	0	0	0
Total del Gasto	143,020,000	-12,220,900	130,799,100	32,783,408	32,295,872	98,015,692




AGENCIA ESTATAL DE ENTRETENIMIENTO DE JALISCO

Estado Analítico del Ejercicio del Presupuesto de Egresos

Clasificación por Objeto del Gasto (Capítulo y Concepto)

Del 1 de Enero al 30 de Septiembre de 2021

Concepto	Egresos					
	Aprobado 1	Ampliaciones/ (Reducciones) 2	Modificado 3 = (1 + 2)	Devengado 4	Pagado 5	Subejercicio 6 = (3 - 4)
Servicios Personales	29,924,600	-6,564,700	23,359,900	12,882,019	12,882,019	10,477,881
Remuneraciones al Personal de Carácter Permanente	16,131,600	-1,917,800	14,213,800	9,110,390	9,110,390	5,103,410
Remuneraciones al Personal de Carácter Transitorio	3,059,400	-3,015,400	44,000	43,939	43,939	61
Remuneraciones Adicionales y Especiales	3,476,098	-577,098	2,899,000	462,444	462,444	2,436,556
Seguridad Social	4,553,600	-712,800	3,840,800	2,470,236	2,470,236	1,370,564
Otras Prestaciones Sociales y Económicas	0	0	0	0	0	0
Previsiones	608,701	-73,701	535,000	0	0	535,000
Pago de Estímulos a Servidores Públicos	2,095,201	-267,901	1,827,300	795,010	795,010	1,032,290
Materiales y Suministros	5,446,300	207,900	5,654,200	672,735	598,545	4,981,465
Materiales de Administración, Emisión de Documentos y Artículos Oficiales	1,832,600	-240,100	1,592,500	158,583	158,583	1,433,917
Alimentos y Utensilios	1,011,900	264,100	1,276,000	32,085	32,085	1,243,915
Materias Primas y Materiales de Producción y Comercialización	0	0	0	0	0	0
Materiales y Artículos de Construcción y de Reparación	2,189,800	-121,020	2,068,780	216,513	172,739	1,852,267
Productos Químicos, Farmacéuticos y de Laboratorio	42,000	14,000	56,000	24,802	24,802	31,198
Combustibles, Lubricantes y Aditivos	120,000	-50,000	70,000	24,237	24,237	45,763
Vestuario, Blancos, Prendas de Protección y Artículos Deportivos	145,000	200,000	345,000	136,269	105,853	208,731
Materiales y Suministros Para Seguridad	0	0	0	0	0	0
Herramientas, Refacciones y Accesorios Menores	105,000	140,920	245,920	80,246	80,246	165,674
Servicios Generales	107,289,100	-21,981,110	85,307,990	9,489,912	9,076,566	75,818,078
Servicios Básicos	3,415,600	-246,600	3,169,000	1,206,234	1,206,234	1,962,766
Servicios de Arrendamiento	18,745,000	-7,347,000	11,398,000	1,129,541	973,540	10,268,459
Servicios Profesionales, Científicos, Técnicos y Otros Servicios	13,815,000	19,836,000	33,651,000	3,100,071	3,100,071	30,550,929
Servicios Financieros, Bancarios y Comerciales	2,640,000	2,750,000	5,390,000	2,110,241	2,110,241	3,279,759
Servicios de Instalación, Reparación, Mantenimiento y Conservación	5,783,000	-1,641,100	4,141,900	422,963	165,618	3,718,937
Servicios de Comunicación Social y Publicidad	10,000,000	-4,500,000	5,500,000	580,000	580,000	4,920,000
Servicios de Traslado y Viáticos	115,000	20,000	135,000	17,470	17,470	117,530
Servicios Oficiales	46,575,500	-29,955,410	16,620,090	27,575	27,575	16,592,515
Otros Servicios Generales	6,200,000	-897,000	5,303,000	895,817	895,817	4,407,183
Transferencias, Asignaciones, Subsidios y Otras Ayudas	0	4,000,000	4,000,000	4,000,000	4,000,000	0
Transferencias Internas y Asignaciones al Sector Público	0	4,000,000	4,000,000	4,000,000	4,000,000	0
Transferencias al Resto del Sector Público	0	0	0	0	0	0
Subsidios y Subvenciones	0	0	0	0	0	0
Ayudas Sociales	0	0	0	0	0	0
Pensiones y Jubilaciones	0	0	0	0	0	0
Transferencias a Fideicomisos, Mandatos y Otros Análogos	0	0	0	0	0	0
Transferencias a la Seguridad Social	0	0	0	0	0	0
Donativos	0	0	0	0	0	0
Transferencias al Exterior	0	0	0	0	0	0
Bienes Muebles, Inmuebles e Intangibles	360,000	8,979,010	9,339,010	5,738,742	5,738,742	3,600,268
Mobiliario y Equipo de Administración	0	2,949,060	2,949,060	1,161,478	1,161,478	1,787,582
Mobiliario y Equipo Educativo y Recreativo	0	21,600	21,600	27,405	27,405	-5,805
Equipo e Instrumental Médico y de Laboratorio	0	112,500	112,500	24,940	24,940	87,560
Vehículos y Equipo de Transporte	220,000	453,000	673,000	257,952	257,952	415,048
Equipo de Defensa y Seguridad	0	0	0	0	0	0
Maquinaria, Otros Equipos y Herramientas	40,000	5,442,850	5,482,850	4,266,967	4,266,967	1,215,883
Activos Biológicos	0	0	0	0	0	0
Bienes Inmuebles	0	0	0	0	0	0
Activos Intangibles	100,000	0	100,000	0	0	100,000
Inversión Pública	0	3,138,000	3,138,000	0	0	3,138,000
Obra Pública en Bienes de Dominio Público	0	3,138,000	3,138,000	0	0	3,138,000
Obra Pública en Bienes Propios	0	0	0	0	0	0
Proyectos Productivos y Acciones de Fomento	0	0	0	0	0	0
Inversiones Financieras y Otras Provisiones	0	0	0	0	0	0
Inversiones Para el Fomento de Actividades Productivas	0	0	0	0	0	0
Acciones y Participaciones de Capital	0	0	0	0	0	0
Compra de Títulos y Valores	0	0	0	0	0	0
Concesión de Préstamos	0	0	0	0	0	0
Inversiones en Fideicomisos, Mandatos y Otros Análogos	0	0	0	0	0	0
Otras Inversiones Financieras	0	0	0	0	0	0
Provisiones para Contingencias y Otras Erogaciones Especiales	0	0	0	0	0	0
Participaciones y Aportaciones	0	0	0	0	0	0
Participaciones	0	0	0	0	0	0
Aportaciones	0	0	0	0	0	0
Convenios	0	0	0	0	0	0
Deuda Pública	0	0	0	0	0	0
Amortización de la Deuda Pública	0	0	0	0	0	0
Intereses de la Deuda Pública	0	0	0	0	0	0
Comisiones de la Deuda Pública	0	0	0	0	0	0
Gastos de la Deuda Pública	0	0	0	0	0	0
Costo por Coberturas	0	0	0	0	0	0
Apoyos Financieros	0	0	0	0	0	0
Adeudos de Ejercicios Fiscales Anteriores (Adefas)	0	0	0	0	0	0
Total del Gasto	143,020,000	-12,220,900	130,799,100	32,783,408	32,295,872	98,015,692

Shu

R

AGENCIA ESTATAL DE ENTRETENIMIENTO DE JALISCO
Estado Analítico del Ejercicio del Presupuesto de Egresos
Clasificación Funcional (Finalidad y Función)
Del 1 de Enero al 30 de Septiembre 2021

Concepto	Egresos					
	Aprobado	Ampliaciones/ (Reducciones)	Modificado	Devengado	Pagado	Subejercicio
	1	2	3 = (1 + 2)	4	5	6 = (3 - 4)
Gobierno	0	0	0	0	0	0
Legislación			0			0
Justicia			0			0
Coordinación de la Política de Gobierno			0			0
Relaciones Exteriores			0			0
Asuntos Financieros y Hacendarios			0			0
Seguridad Nacional			0			0
Asuntos de Orden Público y de Seguridad Interior			0			0
Otros Servicios Generales			0			0
Desarrollo Social	0	0	0	0	0	0
Protección Ambiental			0			0
Vivienda y Servicios a la Comunidad			0			0
Salud			0			0
Recreación, Cultura y Otras Manifestaciones Sociales			0			0
Educación			0			0
Protección Social			0			0
Otros Asuntos Sociales			0			0
Desarrollo Económico	143,020,000	-12,220,900	130,799,100	32,783,408	32,295,872	98,015,692
Asuntos Económicos, Comerciales y Laborales en General			0			0
Agropecuaria, Silvicultura, Pesca y Caza			0			0
Combustibles y Energía			0			0
Minería, Manufacturas y Construcción			0			0
Transporte			0			0
Comunicaciones			0			0
Turismo	143,020,000	-12,220,900	130,799,100	32,783,408	32,295,872	98,015,692
Ciencia, Tecnología e Innovación			0			0
Otras Industrias y Otros Asuntos Económicos			0			0
Otras no Clasificadas en Funciones Anteriores	0	0	0	0	0	0
Transacciones de la Deuda Publica / Costo Financiero de la Deuda			0			0
Transferencias, Participaciones y Aportaciones entre Diferentes Niveles y Ordenes de Gobierno			0			0
Saneamiento del Sistema Financiero			0			0
Adeudos de Ejercicios Fiscales Anteriores			0			0
Total del Gasto	143,020,000	-12,220,900	130,799,100	32,783,408	32,295,872	98,015,692

AGENCIA ESTATAL DE ENTRETENIMIENTO DE JALISCO
Endeudamiento Neto
Del 01 de Enero al 30 de Septiembre del 2021

Identificación de Crédito o Instrumento	Colocación A	Amortización B	Endeudamiento Neto C = A - B
	Creditos Bancarios		
			0
			0
NO APLICA			0
			0
			0
			0
			0
			0
			0
			0
Total Créditos Bancarios	0	0	0

Otros Instrumentos de Deuda			
			0
			0
			0
			0
			0
			0
			0
			0
			0
			0
Total Otros Instrumentos de Deuda	0	0	0

TOTAL	0	0	0
--------------	----------	----------	----------




AGENCIA ESTATAL DE ENTRETENIMIENTO DE JALISCO
Intereses de la Deuda
Del 01 de Enero al 30 de Septiembre de 2021

Identificación de Crédito o Instrumento	Devengado	Pagado
Créditos Bancarios		
NO APLICA		
Total Créditos Bancarios	0	0

Otros Instrumentos de Deuda		
		0
Total Otros Instrumentos de Deuda	0	0

TOTAL	0	0
--------------	----------	----------




AGENCIA ESTATAL DE ENTRETENIMIENTO DE JALISCO

Indicadores de Postura Fiscal
Del 1 de Enero al 30 de Septiembre 2021

Concepto	Estimado	Devengado	Pagado
I. Ingresos Presupuestarios (I=1+2)	143,020,000	39,736,551	39,736,551
1. Ingresos del Gobierno de la Entidad Federativa ¹			
2. Ingresos del Sector Paraestatal ¹	143,020,000	39,736,551	39,736,551
II. Egresos Presupuestarios (II=3+4)	143,020,000	32,783,408	32,295,872
3. Egresos del Gobierno de la Entidad Federativa ²			
4. Egresos del Sector Paraestatal ²	143,020,000	32,783,408	32,295,872
III. Balance Presupuestario (Superávit o Déficit) (III = I - II)	-	6,953,143	7,440,679

Concepto	Estimado	Devengado	Pagado
III. Balance presupuestario (Superávit o Déficit)	-	6,953,143	7,440,679
IV. Intereses, Comisiones y Gastos de la Deuda			
V. Balance Primario (Superávit o Déficit) (V= III - IV)	-	6,953,143	7,440,679

Concepto	Estimado	Devengado	Pagado
A. Financiamiento			
B. Amortización de la deuda	-	-	-
C. Endeudamiento ó desendeudamiento (C = A - B)	-	-	-

1. Los Ingresos que se presentan son los ingresos presupuestarios totales sin incluir los ingresos por financiamientos. Los Ingresos del Gobierno de la Entidad Federativa corresponden a los del Poder Ejecutivo, Legislativo, Judicial y Órganos Autónomos

2. Los Egresos que se presentan son los egresos presupuestarios totales sin incluir los egresos por amortización. Los egresos del Gobierno de la Entidad Federativa corresponden a los del Poder Ejecutivo, Legislativo, Judicial y Órganos Autónomos

3. Para Ingresos se reportan los ingresos recaudados; para egresos se reportan los egresos pagados



**Agencia Estatal
de Entretenimiento
de Jalisco**

INFORMACIÓN PROGRAMÁTICA

AGENCIA ESTATAL DE ENTRETENIMIENTO DE JALISCO
Gasto por Categoría Programática
Del 1 de Enero al 30 de Septiembre 2021

Concepto	Egresos					
	Aprobado	Ampliaciones/ (Reducciones)	Modificado	Devengado	Pagado	Subejercicio
	1	2	3 = (1 + 2)	4	5	6 = (3 - 4)
Programas	143,020,000	-12,220,900	130,799,100	32,783,408	32,295,872	98,015,692
Subsidios: Sector Social y Privado o Entidades Federativas y Municipios	0	0	0	0	0	0
Sujetos a Reglas de Operación			0			0
Otros Subsidios			0			0
Desempeño de las Funciones	143,020,000	-12,220,900	130,799,100	32,783,408	32,295,872	98,015,692
Prestación de Servicios Públicos			0			0
Provisión de Bienes Públicos			0			0
Planeación, seguimiento y evaluación de políticas públicas			0			0
Promoción y fomento	143,020,000	-12,220,900	130,799,100	32,783,408	32,295,872	98,015,692
Regulación y supervisión			0			0
Funciones de las Fuerzas Armadas (Únicamente Gobierno Federal)			0			0
Específicos			0			0
Proyectos de Inversión			0			0
Administrativos y de Apoyo	0	0	0	0	0	0
Apoyo al proceso presupuestario y para mejorar la eficiencia institucional			0			0
Apoyo a la función pública y al mejoramiento de la gestión			0			0
Operaciones ajenas			0			0
Compromisos	0	0	0	0	0	0
Obligaciones de cumplimiento de resolución jurisdiccional			0			0
Desastres Naturales			0			0
Obligaciones	0	0	0	0	0	0
Pensiones y jubilaciones			0			0
Aportaciones a la seguridad social			0			0
Aportaciones a fondos de estabilización			0			0
Aportaciones a fondos de inversión y reestructura de pensiones			0			0
Programas de Gasto Federalizado (Gobierno Federal)	0	0	0	0	0	0
Gasto Federalizado			0			0
Participaciones a entidades federativas y municipios			0			0
Costo financiero, deuda o apoyos a deudores y ahorradores de la banca			0			0
Adeudos de ejercicios fiscales anteriores			0			0
Total del Gasto	143,020,000	-12,220,900	130,799,100	32,783,408	32,295,872	98,015,692

**AGENCIA ESTATAL DE ENTRETENIMIENTO DE JALISCO
MATRIZ DE INDICADORES DE RESULTADOS**

Programa: PROMOCIÓN A LOS EVENTOS DE ENTRETENIMIENTO AL INTERIOR DEL ESTADO DE JALISCO

NIVEL	RESUMEN NARRATIVO	INDICADORES				MEDIOS DE VERIFICACIÓN	SUPUESTOS
		NOMBRE DEL INDICADOR	FÓRMULA	FRECUENCIA	METAS		
FIN	Contribuir al desarrollo económico y turístico a través de la procuración del óptimo equilibrio en la presentación de exposiciones, eventos artísticos, culturales, deportivos y de recreación.	Posición en PIB per cápita	Posición en PIB per cápita	Mensual	12	En el sistema de monitoreo de indicadores del desarrollo de Jalisco	Las variables macro económicas se encuentran estables y se incrementan los niveles de crecimiento económico
PROPÓSITO	Los habitantes del Estado de Jalisco, cuenten con un espacio para la realización de actividades culturales y eventos de entretenimiento que coadyuve a la convivencia comunitaria	Afluencia turística nacional	Afluencia turística nacional	Mensual	12	En el sistema de monitoreo de indicadores del desarrollo de Jalisco	Los habitantes del Estado de Jalisco
COMPONENTE	1 Fiestas de Octubre realizado para dotar de un medio de sana recreación, esparcimiento y estímulo a la cultura	Total de Visitantes a eventos de entretenimiento y recreación en las Fiestas de Octubre	Eventos culturales y recreativos en torno a Fiestas de Octubre en el Estado	Trimestral	900,000 Visitantes	Medios de difusión y comunicación	El Estado de Jalisco cuenta con las Fiestas de Octubre en torno a los eventos culturales y recreativos
ACTIVIDADES	Presentación del desfile inaugural de las Fiestas de Octubre	Total de espectadores al desfile inaugural de las Fiestas de Octubre	Desfile inaugural	Trimestral	60,000 Personas	Medios de comunicación	Las condiciones del clima son favorables para los espectadores
	Presentación de artistas en el foro principal	Total de visitantes en la presentación de artistas y talento en el foro principal de las Fiestas de Octubre	Foro principal	Trimestral	345,000 Visitantes	Medios de difusión y comunicación	La presentación de artistas se lleva a cabo según lo programado
	Exposición comercial, cultural y gastronómica.	Total de visitantes en exposiciones de comercio, cultura y gastronomía en torno a las Fiestas de Octubre	Exposición comercial, cultural y gastronómica.	Trimestral	900,000 Visitantes	Medios de difusión y comunicación	La exposición comercial, cultural y gastronómica se lleva a cabo de acuerdo a lo programado.
COMPONENTE	2 Eventos de entretenimiento, recreación y deportivos al interior del Estado	Total de asistentes a eventos de entretenimiento, recreación y deportivos en el Estado	Eventos de entretenimiento, recreación y deportivos	Trimestral	45,000 Personas	Monitoreo de medios y redes sociales	El Estado de Jalisco cuenta con eventos de entretenimiento, recreativos y deportivos
ACTIVIDADES	Torneo Preolímpico masculino realizado para la clasificatoria a los Juegos Olímpicos	Total de asistentes a evento deportivo torneo preolímpico masculino	Torneo Preolímpico masculino	Trimestral	45,000 Personas	Monitoreo de medios y redes sociales	El Estado de Jalisco cuenta con eventos deportivos
	Organización del partidos de futbol dentro del torneo preolímpico masculino	Total de partidos de futbol jugados en el torneo preolímpico masculino	Torneo Preolímpico masculino	Trimestral	15 Partidos	Medios de difusión y comunicación	El torneo se lleva a cabo de acuerdo a lo programado
COMPONENTE	3 Vacunas contra la pandemia COVID 19 aplicadas en el Macro centro de vacunación para la ZMG a los Jaliscienses	Total de personas vacunadas contra COVID 19	Número de personas vacunadas	Semestral	2,565,000 Personas	Registros administrativos del Organismo	Las personas asisten a su cita de vacunación contra la COVID 19
ACTIVIDADES	Programación de sesiones de vacunación contra la COVID 19	Total de sesiones de vacunación contra COVID 19	Número de sesiones	Trimestral	120 Sesiones	Registros administrativos del Organismo	El gobierno federal asigna vacunas para las sesiones
	Participación de voluntarios en la campaña de vacunación contra la COVID 19	Total de voluntarios al día participando en las campañas	Número de voluntarios en campaña	Trimestral	13,000 Voluntarios	Registros administrativos del Organismo	Se atiende la solicitud del Organismo para ser voluntario en las campañas de vacunación contra COVID 19



**Agencia Estatal
de Entretenimiento
de Jalisco**

INFORMACIÓN COMPLEMENTARIA

Relación de Bienes Muebles que Componen el Patrimonio

Cuenta Pública 2021

(Pesos)

Ente Público:

AGENCIA ESTATAL DE ENTRETENIMIENTO JALISCO

Código	Descripción del Bien Mueble	Valor en libros
1244 4419	AMBULANCIA ELECTRICA	\$ 131,775.00
1242 4404-4418	MEGAFONOS DE MANO 25w GRABADORA (15 PZAS)	\$ 8,025.00
1244 4400-4403	VEHICULO PERSONAL ELECTRICO MARCA SEGWAY (4 PZAS)	\$ 73,356.00
1244 4397-4399	BICICLETAS MARCA NITRO (3 PZAS)	\$ 17,241.39
1241 4384-4396	PANTALLAS 55" LED SMART TV (8 PZAS)	\$ 65,080.00
1246 4313-4352	RADIOS PORTATILES DIGITAL Y ANALOGO (40 PZAS)	\$ 226,200.00
1243 4384-4388	SILLAS DE RUEDAS PARA SOBREPESO (5 PZAS)	\$ 21,500.00
1246 4372-4383	TOLDOS 9X12 TIPO ARABE (12 PZAS)	\$ 726,000.00
1246 4362-4371	TOLDOS 6X6 TIPO ARABE (10 PZAS)	\$ 190,122.46
1241 4356-4361	MULTIFUNCIONAL BROTEHR DCP 2 2551 DW MONOCROMATICA (6 PZAS)	\$ 25,578.00
1246 4355	BOMBA DE AGUA CENTRIFUGA	\$ 2,758.62
1246 4353-4354	HIDROLAVADORAS CON MOTOR A GASOLINA 16 HP 4400PSI (2 PZAS)	\$ 43,103.44
1246 4311-4312	PATIN TRASPALETA HIDRAULICA 3 TONS. (2 PZAS)	\$ 11,798.00
1246 4310	PERTIGA TELESCOPICA REDONDA DE 12 MTS	\$ 11,015.00
1246 4309	ASPIRADORA DE 60 LTS	\$ 6,810.35
1246 4295-4308	VENTILADORES DE PISO, ASPAS DE PLASTICO 20 PULGADAS (14 PZAS)	\$ 7,186.20
1246 4286-4294	VENTILADORES DE PARED DE 30 PULGADAS DE DIAMETRO (9 PZAS)	\$ 35,615.70
1246 02786-4285	VALLAS DE SEGURIDAD METALICAS TIPO POPOTE (1500 PZAS)	\$ 1,851,120.00
1241 0286-02785	SILLAS ACOJINADAS CROMADA VINIL COLOR NEGRO (2500 PZAS)	\$ 793,375.00
1241 0186-0285	TABLONES 1.80 PLASTICO PEGABLE (100 PZAS)	\$ 117,241.00
1242 0156-0185	MEGAFONOS DE MANO 25w GRABADORA (30 PZAS)	\$ 15,600.00
1246 0146-0155	VENTILADORES DE PESTAL DE 30 PULGADAS DE DIAMETRO (10 PZAS)	\$ 40,010.00
1246 0026-0145	TELEFONOS CELULARES MOTOROLA G9 PLAY, 4GB DE RAM 64 GB ALMACENAMIENTO DUAL SIM (120 PZAS)	\$ 526,680.00
1241 00025	NOTEBOOK LENOVO CORE I5, 4 GB RAM,256 SSD	\$ 8,270.00
1241 00024	NOTEBOOK LENOVO CORE I5, 4 GB RAM,256 SSD	\$ 8,270.00
1241 00023	NOTEBOOK LENOVO CORE I5, 4 GB RAM,256 SSD	\$ 8,270.00
1241 00022	NOTEBOOK LENOVO CORE I5, 4 GB RAM,256 SSD	\$ 8,270.00
1241 00021	NOTEBOOK LENOVO CORE I5, 4 GB RAM,256 SSD	\$ 8,270.00
1241 00020	NOTEBOOK LENOVO CORE I5, 4 GB RAM,256 SSD	\$ 8,270.00
1241 00019	NOTEBOOK LENOVO CORE I5, 4 GB RAM,256 SSD	\$ 8,270.00
1241 00018	NOTEBOOK LENOVO CORE I5, 4 GB RAM,256 SSD	\$ 8,270.00
1241 00017	NOTEBOOK LENOVO CORE I5, 4 GB RAM,256 SSD	\$ 8,270.00
1241 00016	NOTEBOOK LENOVO CORE I5, 4 GB RAM,256 SSD	\$ 8,270.00
1241 00015	NOTEBOOK LENOVO CORE I5, 4 GB RAM,256 SSD	\$ 8,270.00
1241 00014	NOTEBOOK LENOVO CORE I5, 4 GB RAM,256 SSD	\$ 8,270.00
1241 00013	NOTEBOOK LENOVO CORE I5, 4 GB RAM,256 SSD	\$ 8,270.00
1241 00012	NOTEBOOK LENOVO CORE I5, 4 GB RAM,256 SSD	\$ 8,270.00
1241 00011	NOTEBOOK LENOVO CORE I5, 4 GB RAM,256 SSD	\$ 8,270.00
1241 00010	NOTEBOOK LENOVO CORE I5, 4 GB RAM,256 SSD	\$ 8,270.00
1241 00009	NOTEBOOK LENOVO CORE I5, 4 GB RAM,256 SSD	\$ 8,270.00
1241 00008	NOTEBOOK LENOVO CORE I5, 8 GB RAM,1 T B ,DD,O 512 SSD	\$ 12,796.00
1241 00007	NOTEBOOK LENOVO CORE I5, 8 GB RAM,1 T B ,DD,O 512 SSD	\$ 12,796.00
1241 00006	NOTEBOOK THINKPAD X1 CARBON 7G WHL CORE I7, 16 RAM, 512 SSD	\$ 46,084.00
1254 00005	SACG.NET	\$ 42,000.00
1241 00004	CIRCUITO CERRADO DE TV	\$ 133,267.00
1246 00003	TALADRO ATORNILLADOR	\$ 3,850.00
1246 00002	EQUIPO AIRLES	\$ 18,500.00
1241 00001	TRITURADORA	\$ 6,465.00

Relación de Bienes Inmuebles que Componen el Patrimonio
Cuenta Pública 2021
(Pesos)

Ente Público: AGENCIA ESTATAL DE ENTRETENIMIENTO DE JALISCO

Código	Descripción del Bien Inmueble	Valor en libros
	NO APLICA	



AGENCIA ESTATAL DE ENTRETENIMIENTO DE JALISCO
Relación de cuentas bancarias productivas específicas

Fondo, Programa o Convenio	Datos de la Cuenta Bancaria	
	Institución Bancaria	Número de Cuenta
SIN INFORMACION QUE REVELAR		

