



Información

Presupuestal

Periodo: del 01 de enero al 30 de Noviembre de 2015



Información

Contable

Periodo: del 01 de enero al 30 de Noviembre de 2015

Ente Público: Instituto de Fomento al Comercio Exterior del Estado de Jalisco

CONCEPTO	Año		CONCEPTO	Año	
	2015	2014		2015	2014
ACTIVO			PASIVO		
Activo Circulante			Pasivo Circulante		
Efectivo y Equivalentes	13,900,461	12,506,021	Cuentas por Pagar a Corto Plazo	2,686,339	2,151,649
Derechos a Recibir Efectivo o Equivalentes	3,067,023	1,520,146	Documentos por Pagar a Corto Plazo	10,639	3,041
Derechos a Recibir Bienes o Servicios	0	17,016	Porción a Corto Plazo de la Deuda Pública a Largo Plazo	0	0
Inventarios	0	0	Títulos y Valores a Corto Plazo	0	0
Almacenes	0	0	Pasivos Diferidos a Corto Plazo	0	0
Estimación por Pérdida o Deterioro de Activos Circulantes	0	0	Fondos y Bienes de Terceros en Garantía y/o Administración a Corto Plazo	51,161	10,823
Otros Activos Circulantes	3,490	3,490	Provisiones a Corto Plazo	0	0
Total de Activos Circulantes	16,970,974	14,046,673	Otros Pasivos a Corto Plazo	0	0
Activo No Circulante			Total de Pasivos Circulantes	2,748,139	2,165,512
Inversiones Financieras a Largo Plazo	0	0	Pasivo No Circulante		
Derechos a Recibir Efectivo o Equivalentes a Largo Plazo	0	0	Cuentas por Pagar a Largo Plazo	0	0
Bienes Inmuebles, Infraestructura y Construcciones en Proceso	0	0	Documentos por Pagar a Largo Plazo	0	0
Bienes Muebles	780,316	728,670	Deuda Pública a Largo Plazo	0	0
Activos Intangibles	201,428	201,428	Pasivos Diferidos a Largo Plazo	0	0
Depreciación, Deterioro y Amortización Acumulada de Bienes	-8,227,774	-6,705,896	Fondos y Bienes de Terceros en Garantía y/o en Administración a Largo Plazo	0	0
Activos Diferidos	0	0	Provisiones a Largo Plazo	442,932	379,644
Estimación por Pérdida o Deterioro de Activos no Circulantes	0	0	Total de Pasivos No Circulantes	442,932	379,644
Otros Activos no Circulantes	64,100,450	64,100,450	TOTAL DEL PASIVO	3,191,071	2,545,156
Total de Activos No Circulantes	56,854,420	58,324,653	HACIENDA PÚBLICA/ PATRIMONIO		
TOTAL DEL ACTIVO	73,825,394	72,371,326	Hacienda Pública/Patrimonio Contribuido	0	0
			Aportaciones	0	0
			Donaciones de Capital	0	0
			Actualización de la Hacienda Pública / Patrimonio	0	0
			Hacienda Pública/Patrimonio Generado	70,634,324	69,826,170
			Resultados del Ejercicio (Ahorro / Desahorro)	3,678,671	704,227
			Resultados de Ejercicios Anteriores	66,955,652	69,121,943
			Revalúos	0	0
			Reservas	0	0
			Exceso o Insuficiencia en la Actualización de la Hacienda Pública/Patrimonio	0	0
			Resultado por Posición Monetaria	0	0
			Resultado por Tenencia de Activos no Monetarios	0	0
			Total Hacienda Pública/ Patrimonio	70,634,324	69,826,170
			TOTAL DEL PASIVO Y HACIENDA PÚBLICA / PATRIMONIO	73,825,394	72,371,326

Bajo protesta de decir verdad declaramos que los Estados Financieros y sus Notas son razonablemente correctos y responsabilidad del emisor

Rubén Reséndiz Pérez
Gerente General

Julieta Quiñones Padilla
Jefe de la Unidad de Administración

Deirdre Rosa López Barajas
Contador General

Ente Público:

Instituto de Fomento al Comercio Exterior del Estado de Jalisco

Concepto	2015	2014	Concepto	2015	2014
INGRESOS Y OTROS BENEFICIOS			GASTOS Y OTRAS PÉRDIDAS		
Ingresos de la Gestión	83,100	103,800	Gastos de Funcionamiento	7,383,544	7,761,303
Impuestos	0	0	Servicios Personales	5,423,498	4,936,339
Cuotas y Aportaciones de Seguridad Social	0	0	Materiales y Suministros	92,825	203,931
Contribuciones de Mejoras	0	0	Servicios Generales	1,867,221	2,621,033
Derechos	0	0			
Productos de Tipo Corriente	0	0	Transferencias, Asignaciones, Subsidios y Otras Ayudas	11,757,667	13,898,644
Aprovechamientos de Tipo Corriente	0	0	Transferencias Internas y Asignaciones al Sector Público	0	0
Ingresos por Venta de Bienes y Servicios	83,100	103,800	Transferencias al Resto del Sector Público	0	0
Ingresos no Comprendidos en las Fracciones de la Ley de Ingresos Causados en Ejercicios Fiscales Anteriores Pendientes de Liquidación o	0	0	Subsidios y Subvenciones	3,247,259	4,047,144
			Ayudas Sociales	0	0
Participaciones, Aportaciones, Transferencias, Asignaciones,	23,847,410	22,660,753	Pensiones y Jubilaciones	0	0
Participaciones y Aportaciones	4,018,522	3,410,000	Transferencias a Fideicomisos, Mandatos y Contratos Análogos	0	0
Transferencias, Asignaciones, Subsidios y Otras ayudas	19,828,889	19,250,753	Transferencias a la Seguridad Social	0	0
			Donativos	0	0
Otros Ingresos y Beneficios	298,407	303,755	Transferencias al Exterior	8,510,408	9,851,500
Ingresos Financieros	270,758	298,672			
Incremento por Variación de Inventarios	0	0	Participaciones y Aportaciones	0	0
Disminución del Exceso de Estimaciones por Pérdida o Deterioro u	0	0	Participaciones	0	0
Disminución del Exceso de Provisiones	0	0	Aportaciones	0	0
Otros Ingresos y Beneficios Varios	27,649	5,084	Convenios	0	0
Total de Ingresos y Otros Beneficios	24,228,917	23,068,309			
			Intereses, Comisiones y Otros Gastos de la Deuda Pública	0	0
			Intereses de la Deuda Pública	0	0
			Comisiones de la Deuda Pública	0	0
			Gastos de la Deuda Pública	0	0
			Costo por Coberturas	0	0
			Apoyos Financieros	0	0
			Otros Gastos y Pérdidas Extraordinarias	1,409,035	704,135
			Estimaciones, Depreciaciones, Deterioros, Obsolescencia y Amortizaciones	1,394,432	550,956
			Provisiones	0	0
			Disminución de Inventarios	0	0
			Aumento por Insuficiencia de Estimaciones por Pérdida o Deterioro y Obsolescencia	0	0
			Aumento por Insuficiencia de Provisiones	0	0
			Otros Gastos	14,603	153,178
			Inversión Pública	0	0
			Inversión Pública no Capitalizable	0	0
			Total de Gastos y Otras Pérdidas	20,550,246	22,364,082
			Resultados del Ejercicio (Ahorro/Desahorro)	3,678,671	704,227

Bajo protesta de decir verdad declaramos que los Estados Financieros y sus Notas son razonablemente correctos y responsabilizamos a los suscritores

Rubén Reséndiz Pérez
Gerente General

Julieta Quiñones Padilla
Jefe de la Unidad de Administración

Deivide Rosa López Barajas
Contador General

Información Pública 2015
Estado de Variación en la Hacienda Pública
Del 1o. de enero al 30 de Noviembre de 2015 y del 1o. de enero al 31 de diciembre de 2014.
(pesos)

Ente Público: Instituto de Fomento al Comercio Exterior del Estado de Jalisco

Concepto	Hacienda Pública/Patrimonio Contribuido	Hacienda Pública/Patrimonio Generado de Ejercicios Anteriores	Hacienda Pública/Patrimonio Generado del Ejercicio	Ajustes por Cambios de Valor	TOTAL
Rectificaciones de Resultados de Ejercicios Anteriores	0	8,269,105	0	0	8,269,105
Patrimonio Neto Inicial Ajustado del Ejercicio	0	0	0	0	0
Aportaciones	0	0	0	0	0
Donaciones de Capital	0	0	0	0	0
Actualización de la Hacienda Pública/Patrimonio	0	0	0	0	0
Variaciones de la Hacienda Pública/Patrimonio Neto del Ejercicio	0	60,852,839	-2,166,291	0	58,686,548
Resultados del Ejercicio (Ahorro/Desahorro)	0	0	-2,166,291	0	-2,166,291
Resultados de Ejercicios Anteriores	0	60,852,839	0	0	60,852,839
Revalúos	0	0	0	0	0
Reservas	0	0	0	0	0
Hacienda Pública/Patrimonio Neto Final al 31 de diciembre de 2014	0	69,121,943	-2,166,291	0	66,955,652
Cambios en la Hacienda Pública/Patrimonio Neto del Ejercicio 2015	0	0	0	0	0
Aportaciones	0	0	0	0	0
Donaciones de Capital	0	0	0	0	0
Actualización de la Hacienda Pública/Patrimonio	0	0	0	0	0
Variaciones de la Hacienda Pública/Patrimonio Neto del Ejercicio 2015	0	-2,166,291	5,844,962	0	3,678,671
Resultados del Ejercicio (Ahorro/Desahorro)	0	0	3,678,671	0	3,678,671
Resultados de Ejercicios Anteriores	0	-2,166,291	2,166,291	0	0
Revalúos	0	0	0	0	0
Reservas	0	0	0	0	0
Saldo Neto en la Hacienda Pública / Patrimonio 2015	0	66,955,652	3,678,671	0	70,634,324

Bajo protesta de decir verdad declaramos que los Estados Financieros y sus Notas son razonablemente correctos y responsabilidad del emisor

Rubén Reséndiz Pérez
Gerente General

Julieta Quiñones Padilla
Jefe de la Unidad de Administración

Deirdre Rosa López Barajas
Contador General

Ente Público:

Instituto de Fomento al Comercio Exterior del Estado de Jalisco

Concepto	Origen	Aplicación	Concepto	Origen	Aplicación
ACTIVO	1,394,653	5,260,992	PASIVO	187,668	0
Activo Circulante	221	5,214,346	Pasivo Circulante	187,668	0
Efectivo y Equivalentes	0	2,968,300	Cuentas por Pagar a Corto Plazo	128,757	0
Derechos a Recibir Efectivo o Equivalentes	0	2,246,046	Documentos por Pagar a Corto Plazo	7,750	0
Derechos a Recibir Bienes o Servicios	0	0	Porción a Corto Plazo de la Deuda Pública a Largo Plazo	0	0
Inventarios	0	0	Títulos y Valores a Corto Plazo	0	0
Almacenes	0	0	Pasivos Diferidos a Corto Plazo	0	0
Estimación por Pérdida o Deterioro de Activos	0	0	Fondos y Bienes de Terceros en Garantía y/o Administración a Corto Plazo	51,161	0
Otros Activos Circulantes	221	0	Provisiones a Corto Plazo	0	0
			Otros Pasivos a Corto Plazo	0	0
Activo No Circulante	1,394,432	46,646	Pasivo No Circulante	0	0
Inversiones Financieras a Largo Plazo	0	0	Cuentas por Pagar a Largo Plazo	0	0
Derechos a Recibir Efectivo o Equivalentes a Largo Plazo	0	0	Documentos por Pagar a Largo Plazo	0	0
Bienes Inmuebles, Infraestructura y Construcciones	0	0	Deuda Pública a Largo Plazo	0	0
Bienes Muebles	0	46,646	Pasivos Diferidos a Largo Plazo	0	0
Activos Intangibles	0	0	Fondos y Bienes de Terceros en Garantía y/o en Administración a Largo Plazo	0	0
Depreciación, Deterioro y Amortización Acumulada	1,394,432	0	Provisiones a Largo Plazo	0	0
Activos Diferidos	0	0			
Estimación por Pérdida o Deterioro de Activos no Circulantes	0	0	HACIENDA PÚBLICA/ PATRIMONIO	3,678,671	0
			Hacienda Pública/Patrimonio Contribuido	0	0
			Aportaciones	0	0
			Donaciones de Capital	0	0
			Actualización de la Hacienda Pública / Patrimonio	0	0
			Hacienda Pública/Patrimonio Generado	3,678,671	0
			Resultados del Ejercicio (Ahorro / Desahorro)	3,678,671	0
			Resultados de Ejercicios Anteriores	0	0
			Revalúos	0	0
			Reservas	0	0
			Rectificaciones de Resultados de Ejercicios Anteriores	0.00	0.00
			Exceso o Insuficiencia en la Actualización de la Hacienda Pública/Patrimonio	0.00	0.00
			Resultado por Posición Monetaria	0.00	0.00
			Resultado por Tenencia de Activos no Monetarios	0.00	0.00

Bajo protesta de decir verdad declaramos que los Estados Financieros y sus Notas son razonablemente correctos y responsabilidad del emisor

Rubén Reséndiz Pérez
Gerente General

Julieta Quiñones Padilla
Jefe de la Unidad de Administración

Deirdre Rosa López Barajas
Contador General

Ente Público:

Instituto de Fomento al Comercio Exterior del Estado de Jalisco

Concepto	2015	2014	Concepto	2015	2014
Flujos de Efectivo de las Actividades de Operación			Flujos de Efectivo de las Actividades de Inversión		
Origen	24,228,917	23,068,309	Origen	1,394,432	76,264
Impuestos	0	0	Bienes Inmuebles, Infraestructura y Construcciones en Proceso	0	0
Cuotas y Aportaciones de Seguridad Social	0	0	Bienes Muebles	0	0
Contribuciones de mejoras	0	0	Otros Orígenes de Inversión	1,394,432	76,264
Derechos	0	0	Aplicación	46,646	0
Productos de Tipo Corriente	0	0	Bienes Inmuebles, Infraestructura y Construcciones en Proceso	0	0
Aprovechamientos de Tipo Corriente	0	0	Bienes Muebles	46,646	0
Ingresos por Venta de Bienes y Servicios	83,100	103,800	Otras Aplicaciones de Inversión	0	0
Ingresos no Comprendidos en las Fracciones de la Ley de Ingresos Causados en Ejercicios Fiscales Anteriores Pendientes de Liquidación o Pago	0	0	Flujos Netos de Efectivo por Actividades de Inversión	1,347,786	76,264
Participaciones y Aportaciones	4,018,522	3,410,000	Flujo de Efectivo de las Actividades de Financiamiento		
Transferencias, Asignaciones y Subsidios y Otras ayudas	19,828,889	19,250,753	Origen	187,889	1,424,118
Otros Orígenes de Operación	298,407	303,755	Endeudamiento Neto	0	0
Aplicación	20,550,246	22,364,082	Interno	0	0
Servicios Personales	5,423,498	4,936,339	Externo	0	0
Materiales y Suministros	92,825	203,931	Disminución de Activos Financieros	221	603,770
Servicios Generales	1,867,221	2,621,033	Incremento de Otros Pasivos	187,668	820,349
Transferencias Internas y Asignaciones al Sector Público	0	0	Aplicación	2,246,046	1,558,943
Transferencias al resto del Sector Público	0	0	Servicios de la Deuda	0	0
Subsidios y Subvenciones	3,247,259	4,047,144	Interno	0	0
Ayudas Sociales	0	0	Externo	0	0
Pensiones y Jubilaciones	0	0	Incremento de Activos Financieros	2,246,046	1,540,653
Transferencias a Fideicomisos, Mandatos y Contratos Análogos	0	0	Disminución de Otros Pasivos	0	18,291
Transferencias a la Seguridad Social	0	0	Flujos netos de Efectivo por Actividades de Financiamiento	-2,058,157	-134,825
Donativos	0	0	Incremento/Disminución Neta en el Efectivo y Equivalentes al Efectivo	2,968,300	645,666
Transferencias al Exterior	8,510,408	9,851,500	Efectivo y Equivalentes al Efectivo al inicio del Ejercicio	10,932,161	11,860,355
Participaciones	0	0	Efectivo y Equivalentes al Efectivo al final del Ejercicio	13,900,461	12,506,021
Aportaciones	0	0			
Convenios	0	0			
Otros Aplicaciones de Operación	1,409,035	704,135			
Flujos Netos de Efectivo por Actividades de Operación	3,678,671	704,227			

Bajo protesta de decir verdad declaramos que los Estados Financieros y sus Notas son razonablemente correctos y responsabilidad del emisor

Rubén Reséndiz Pérez
Gerente General


Julieta Quiñones Padilla
Jefe de la Unidad de Administración


Deirdre Rosa López Barajas
Contador General


Ente Público: Instituto de Fomento al Comercio Exterior del Estado de Jalisco

Concepto	Saldo Inicial 1	Cargos del Periodo 2	Abonos del Periodo 3	Saldo Final 4=(1+2-3)	Variación del Periodo (4-1)
ACTIVO					
Activo Circulante	11,756,849	90,919,907	85,705,782	16,970,974	5,214,125
Efectivo y Equivalentes	10,932,161	57,917,172	54,948,872	13,900,461	2,968,300
Derechos a Recibir Efectivo o Equivalentes	820,976	32,969,735	30,723,689	3,067,023	2,246,046
Derechos a Recibir Bienes o Servicios	0	33,000	33,000	0	0
Inventarios	0	0	0	0	0
Almacenes	0	0	0	0	0
Estimación por Pérdida o Deterioro de Activos	0	0	0	0	0
Otros Activos Circulantes	3,711	0	221	3,490	-221
Activo No Circulante	58,202,206	46,646	1,394,432	56,854,420	-1,347,786
Inversiones Financieras a Largo Plazo	0	0	0	0	0
Derechos a Recibir Efectivo o Equivalentes a L	0	0	0	0	0
Bienes Inmuebles, Infraestructura y Construcci	0	0	0	0	0
Bienes Muebles	733,670	46,646	0	780,316	46,646
Activos Intangibles	201,428	0	0	201,428	0
Depreciación, Deterioro y Amortización Acumu	-6,833,342	0	1,394,432	-8,227,774	-1,394,432
Activos Diferidos	0	0	0	0	0
Estimación por Pérdida o Deterioro de Activos	0	0	0	0	0
Otros Activos no Circulantes	64,100,450	0	0	64,100,450	0
TOTAL DEL ACTIVO	69,959,055	90,966,553	87,100,213	73,825,394	3,866,339

Bajo protesta de decir verdad declaramos que los Estados Financieros y sus Notas son razonablemente correctos y responsabilidad del emisor


Rubén Reséndiz Pérez
Gerente General


Julieta Quiñones Padilla
Jefe de la Unidad de


Deirdre Rosa López Barajas
Contador General

Instituto de Fomento al Comercio Exterior del Estado de Jalisco

Ente Público:

Denominación de las Deudas	Institución o País Acreedor	Saldo Inicial del Periodo	Saldo Final del Periodo
DEUDA PÚBLICA			
Corto Plazo			
Deuda Interna		0	0
Instituciones de Crédito		0	0
Títulos y Valores		0	0
Arrendamientos Financieros		0	0
Deuda Externa		0	0
Organismos Financieros Internacionales		0	0
Deuda Bilateral		0	0
Títulos y Valores		0	0
Arrendamientos Financieros		0	0
Subtotal a Corto Plazo		0	0
Largo Plazo			
Deuda Interna		0	0
Instituciones de Crédito		0	0
Títulos y Valores		0	0
Arrendamientos Financieros		0	0
Deuda Externa		0	0
Organismos Financieros Internacionales		0	0
Deuda Bilateral		0	0
Títulos y Valores		0	0
Arrendamientos Financieros		0	0
Subtotal a Largo Plazo		0	0
Otros Pasivos			
Total Deuda y Otros Pasivos		3,003,403	3,191,071

pesos mexicanos

Bajo protesta de decir verdad declaramos que los Estados Financieros y sus Notas son razonablemente correctos y responsabilidad del emisor.

Rubén Reséndiz Pérez
Gerente General

Julieta Quiñones Padilla
Jefe de la Unidad de

Deirdre Rosa López Barajas
Contador General

Información Pública 2015
Instituto de Fomento al Comercio Exterior del Estado de Jalisco
Estado Analítico de Ingresos
Del 1 de enero al 30 de Noviembre de 2015

Rubro de Ingresos	Ingreso					Diferencia (6= 5 - 1)
	Estimado	Ampliaciones y Reducciones	Modificado	Devengado	Recaudado	
	(1)	(2)	(3= 1 + 2)	(4)	(5)	
Impuestos			-			-
Cuotas y Aportaciones de Seguridad Social			-			-
Contribuciones de Mejoras			-			-
Derechos			-			-
Productos		199,375	199,375	270,758	270,758	270,758
Corriente		199,375	199,375	270,758	270,758	270,758
Capital		-	-	-	-	-
Aprovechamientos		-	-	-	-	-
Corriente		-	-	-	-	-
Capital		-	-	-	-	-
Ingresos por Ventas de Bienes y Servicios		77,500	77,500	83,100	83,100	83,100
Participaciones y Aportaciones		4,018,522	4,018,522	4,018,522	4,018,522	4,018,522
Transferencias, Asignaciones, Subsidios y Otras Ayudas	16,499,912	1,647,168	18,147,080	19,828,889	16,771,695	271,783
Ingresos Derivados de Financiamientos		-	-	-	-	-
Total	16,499,912	5,942,565	22,442,476	24,201,268	21,144,074	4,644,162
				Ingresos excedentes		4,644,162

Estado Analítico de Ingresos Por Fuente de Financiamiento	Ingreso					Diferencia (6= 5 - 1)
	Estimado	Ampliaciones y Reducciones	Modificado	Devengado	Recaudado	
	(1)	(2)	(3= 1 + 2)	(4)	(5)	
Ingresos del Gobierno		4,217,897	4,217,897	4,289,279	4,289,279	4,289,279
Impuestos		-	-	-	-	-
Contribuciones de Mejoras		-	-	-	-	-
Derechos		-	-	-	-	-
Productos		199,375	199,375	270,758	270,758	270,758
Corriente		199,375	199,375	270,758	270,758	270,758
Capital		-	-	-	-	-
Aprovechamientos		-	-	-	-	-
Corriente		-	-	-	-	-
Capital		-	-	-	-	-
Participaciones y Aportaciones		4,018,522	4,018,522	4,018,522	4,018,522	4,018,522
Transferencias, Asignaciones, Subsidios y Otras Ayudas		-	-	-	-	-
Ingresos de Organismos y Empresas	16,499,912	1,724,668	18,224,580	19,911,989	16,854,795	354,883
Cuotas y Aportaciones de Seguridad Social		-	-	-	-	-
Ingresos por Ventas de Bienes y Servicios		77,500	77,500	83,100	83,100	83,100
Transferencias, Asignaciones, Subsidios y Otras Ayudas	16,499,912	1,647,168	18,147,080	19,828,889	16,771,695	271,783
Ingresos derivados de financiamiento						
Ingresos Derivados de Financiamientos		-	-	-	-	-
Total	16,499,912	5,942,565	22,442,476	24,201,268	21,144,074	4,644,162
				Ingresos excedentes		4,644,162

Información Pública 2015
Instituto de Fomento al Comercio Exterior del Estado de Jalisco
Estado Analítico del Ejercicio del Presupuesto de Egresos
Clasificación Administrativa
Del 1 de enero al 30 de Noviembre de 2015

Concepto	Egresos					Subejercicio 6 = (3 - 4)
	Aprobado	Ampliaciones/ (Reducciones)	Modificado	Devengado	Pagado	
	1	2	3 = (1 + 2)	4	5	
Organismos Públicos Descentralizados	17,089,096	14,714,293	31,803,389	19,197,100	16,633,024	12,606,289
Total del Gasto	17,089,096	14,714,293	31,803,389	19,197,100	16,633,024	12,606,289

Información Pública 2015
Instituto de Fomento al Comercio Exterior del Estado de Jalisco
Estado Analítico del Ejercicio del Presupuesto de Egresos
Clasificación Económica (por Tipo de Gasto)
Del 1 de enero al 30 de Noviembre de 2015

Concepto	Egresos					Subejercicio 6 = (3 - 4)
	Aprobado	Ampliaciones/ (Reducciones)	Modificado	Devengado	Pagado	
	1	2	3 = (1 + 2)	4	5	
Gasto Corriente	17,089,096	14,094,293	31,183,389	19,141,212	16,577,136	12,042,177
Gasto de Capital	0	620,000	620,000	55,888	55,888	564,112
Amortización de la Deuda y Disminución de Pasivos			0			0
Total del Gasto	17,089,096	14,714,293	31,803,389	19,197,100	16,633,024	12,606,289

Información Pública 2015
Instituto de Fomento al Comercio Exterior del Estado de Jalisco
Estado Analítico del Ejercicio del Presupuesto de Egresos
Clasificación por Objeto del Gasto (Capítulo y Concepto)
Del 1 de enero al 30 de Noviembre de 2015

Concepto	Egresos					Subejercicio 6 = (3 - 4)
	Aprobado	Ampliaciones/ (Reducciones)	Modificado	Devengado	Pagado	
	1	2	3 = (1 + 2)	4	5	
Servicios Personales	5,773,511	2,351,969	8,125,480	5,423,498	5,385,174	2,701,982
Remuneraciones al Personal de Carácter Permanente	3,437,500	235,151	3,672,651	3,410,640	3,410,640	262,011
Remuneraciones al Personal de Carácter Transitorio	-	700,000	700,000	367,472	367,472	332,528
Remuneraciones Adicionales y Especiales	818,300	84,244	882,544	406,917	406,917	475,627
Seguridad Social	806,750	82,239	888,989	774,370	736,047	94,619
Otras Prestaciones Sociales y Económicas	-	658,143	658,143	-	-	658,143
Previsiones	225,111	500,000	725,111	-	-	725,111
Pago de Estímulos a Servidores Públicos	485,850	132,192	618,042	464,098	464,098	153,943
Materiales y Suministros	290,698	370,000	660,698	92,825	91,744	567,973
Materiales de Administración, Emisión de Documentos y Artículos Oficiales	213,044	50,000	263,044	32,055	30,973	230,989
Alimentos y Utensilios	30,000	25,000	55,000	9,878	9,878	45,122
Materiales Primas y Materiales de Producción y Comercialización	-	-	-	-	-	-
Materiales y Artículos de Construcción y de Reparación	-	80,000	80,000	25,701	25,701	54,299
Productos Químicos, Farmacéuticos y de Laboratorio	-	20,000	20,000	621	621	19,375
Combustibles, Lubrificantes y Aditivos	27,954	20,000	47,954	16,904	16,904	30,750
Vestuario, Blancos, Prendas de Protección y Artículos Deportivos	-	120,000	120,000	-	-	120,000
Materiales y Suministros Para Seguridad	-	-	-	-	-	-
Herramientas, Refacciones y Accesorios Menores	20,000	55,000	75,000	7,667	7,667	67,333
Servicios Generales	3,843,604	4,091,760	7,935,364	1,867,221	1,626,078	6,068,143
Servicios Básicos	70,000	35,000	105,000	38,233	37,435	66,767
Servicios de Atendimento	378,300	100,000	478,300	287,870	287,870	190,430
Servicios Profesionales, Científicos, Técnicos y Otros Servicios	1,243,846	1,225,000	2,468,846	120,070	106,382	2,348,776
Servicios Financieros, Bancarios y Comerciales	95,000	50,000	145,000	47,758	47,758	97,242
Servicios de Instalación, Reparación, Mantenimiento y Conservación	-	175,000	175,000	7,212	7,212	167,788
Servicios de Comunicación Social y Publicidad	53,000	364,592	417,592	28,296	28,296	389,296
Servicios de Traslado y Viáticos	1,244,188	680,000	1,924,188	509,494	502,034	1,414,694
Servicios Oficiales	722,354	942,168	1,664,522	809,599	590,801	854,523
Otros Servicios Generales	36,916	520,000	556,916	18,288	18,288	538,628
Transferencias, Asignaciones, Subsidios y Otras Ayudas	7,181,283	7,280,564	14,461,847	11,757,667	9,474,140	2,704,180
Transferencias Internas y Asignaciones al Sector Público	-	-	-	-	-	-
Transferencias al Resto del Sector Público	-	-	-	-	-	-
Subsidios y Subvenciones	130,000	4,263,522	4,393,522	3,247,259	3,141,555	1,146,262
Ayudas Sociales	-	1,433,175	1,433,175	-	-	1,433,175
Pensiones y Jubilaciones	-	-	-	-	-	-
Transferencias a Fideicomisos, Mandatos y Otros Análogos	-	-	-	-	-	-
Transferencias a la Seguridad Social	-	-	-	-	-	-
Donativos	-	-	-	-	-	-
Transferencias al Exterior	7,051,283	1,583,868	8,635,151	8,510,408	6,332,585	124,743
Bienes Muebles, Inmuebles e Intangibles	620,000	620,000	620,000	55,888	55,888	564,112
Mobiliario y Equipo de Administración	-	165,000	165,000	54,789	54,789	110,211
Mobiliario y Equipo Educativo y Recreativo	-	20,000	20,000	-	-	20,000
Equipo e Instrumental Médico y de Laboratorio	-	-	-	-	-	-
Vehículos y Equipo de Transporte	-	230,000	230,000	-	-	230,000
Equipo de Defensa y Seguridad	-	-	-	-	-	-
Maquinaria, Otros Equipos y Herramientas	-	5,000	5,000	1,099	1,099	3,901
Activos Biológicos	-	-	-	-	-	-
Bienes Inmuebles	-	-	-	-	-	-
Activos Intangibles	-	200,000	200,000	-	-	200,000
Inversión Pública	-	-	-	-	-	-
Obra Pública en Bienes de Dominio Público	-	-	-	-	-	-
Obra Pública en Bienes Propios	-	-	-	-	-	-
Proyectos Productivos y Acciones de Fomento	-	-	-	-	-	-
Inversiones Financieras y Otras Provisiones	-	-	-	-	-	-
Inversiones Para el Fomento de Actividades Productivas	-	-	-	-	-	-
Acciones y Participaciones de Capital	-	-	-	-	-	-
Compra de Títulos y Valores	-	-	-	-	-	-
Concesión de Préstamos	-	-	-	-	-	-
Inversiones en Fideicomisos, Mandatos y Otros Análogos	-	-	-	-	-	-
Otras Inversiones Financieras	-	-	-	-	-	-
Provisiones para Contingencias y Otras Erogaciones Especiales	-	-	-	-	-	-
Participaciones y Aportaciones	-	-	-	-	-	-
Participaciones	-	-	-	-	-	-
Aportaciones	-	-	-	-	-	-
Convenios	-	-	-	-	-	-
Deuda Pública	-	-	-	-	-	-
Amortización de la Deuda Pública	-	-	-	-	-	-
Intereses de la Deuda Pública	-	-	-	-	-	-
Comisiones de la Deuda Pública	-	-	-	-	-	-
Gastos de la Deuda Pública	-	-	-	-	-	-
Costo por Coberturas	-	-	-	-	-	-
Apoyos Financieros	-	-	-	-	-	-
Adeudos de Ejercicios Fiscales Anteriores (Adefas)	-	-	-	-	-	-
Total del Gasto	17,089,096	14,714,293	31,803,389	19,197,100	16,633,024	12,606,289

Información Pública 2015
 Instituto de Fomento al Comercio Exterior del Estado de Jalisco
 Estado Analítico del Ejercicio del Presupuesto de Egresos
 Clasificación Funcional (Finalidad y Función)
 Del 1 de enero al 30 de Noviembre de 2015

Concepto	Egresos					Subejercicio 6 = (3 - 4)
	Aprobado	Ampliaciones/ (Reducciones)	Modificado	Devengado	Pagado	
	1	2	3 = (1 + 2)	4	5	
Gobierno	0	0	0	0	0	0
Legislación						
Justicia						
Coordinación de la Política de Gobierno						
Relaciones Exteriores						
Asuntos Financieros y Hacendarios						
Seguridad Nacional						
Asuntos de Orden Público y de Seguridad Interior						
Otros Servicios Generales						
Desarrollo Social	0	0	0	0	0	0
Protección Ambiental						
Vivienda y Servicios a la Comunidad						
Salud						
Recreación, Cultura y Otras Manifestaciones Sociales						
Educación						
Protección Social						
Otros Asuntos Sociales						
Desarrollo Económico	17,089,096	14,714,293	31,803,389	19,197,100	16,633,024	12,606,289
Asuntos Económicos, Comerciales y Laborales en General	17,089,096	14,714,293	31,803,389	19,197,100	16,633,024	12,606,289
Agropecuaria, Silvicultura, Pesca y Caza						
Combustibles y Energía						
Minería, Manufacturas y Construcción						
Transporte						
Comunicaciones						
Turismo						
Ciencia, Tecnología e Innovación						
Otras Industrias y Otros Asuntos Económicos						
Otras no Clasificadas en Funciones Anteriores	0	0	0	0	0	0
Transacciones de la Deuda Pública / Costo Financiero de la Deuda						
Transferencias, Participaciones y Aportaciones entre Diferentes Niveles y Ordenes de Gobierno						
Saneamiento del Sistema Financiero						
Adeudos de Ejercicios Fiscales Anteriores						
Total del Gasto	17,089,096	14,714,293	31,803,389	19,197,100	16,633,024	12,606,289

Cuenta Pública 2014
Instituto de Fomento al Comercio Exterior del Estado de Jalisco
Endeudamiento Neto
Del 1 de enero al 30 de Noviembre de 2015

Identificación de Crédito o Instrumento	Colocación	Amortización	Endeudamiento Neto
	A	B	C = A - B
Creditos Bancarios			
			0
			0
			0
			0
			0
			0
			0
			0
			0
			0
Total Créditos Bancarios	0	0	0

Otros Instrumentos de Deuda			
			0
			0
			0
			0
			0
			0
			0
			0
			0
			0
Total Otros Instrumentos de Deuda	0	0	0

TOTAL	0	0	0
--------------	----------	----------	----------



Cuenta Pública 2014
Instituto de Fomento al Comercio Exterior del Estado de Jalisco
Intereses de la Deuda
Del 1 de enero al 30 de Noviembre de 2015

Identificación de Crédito o Instrumento	Devengado	Pagado
Créditos Bancarios		
Total Créditos Bancarios	0	0

Otros Instrumentos de Deuda		
Total Otros Instrumentos de Deuda	0	0

TOTAL	0	0
--------------	----------	----------

Instituto de Fomento al Comercio Exterior del Estado de Jalisco
Indicadores de Postura Fiscal
Del 1 de enero al 30 de Noviembre de 2015

Concepto	Estimado	Devengado	Pagado ³
I. Ingresos Presupuestarios (I=1+2)	16,499,912	24,201,268	21,144,074
1. Ingresos del Gobierno de la Entidad Federativa ¹			
2. Ingresos del Sector Paraestatal ¹	16,499,912	24,201,268	21,144,074
II. Egresos Presupuestarios (II=3+4)	17,089,096	19,197,100	16,633,024
3. Egresos del Gobierno de la Entidad Federativa ²			
4. Egresos del Sector Paraestatal ²	17,089,096	19,197,100	16,633,024
III. Balance Presupuestario (Superávit o Déficit) (III = I - II)	- 589,184	5,004,168	4,511,050

Concepto	Estimado	Devengado	Pagado ³
III. Balance presupuestario (Superávit o Déficit)	- 589,184	5,004,168	4,511,050
IV. Intereses, Comisiones y Gastos de la Deuda			
V. Balance Primario (Superávit o Déficit) (V= III - IV)	- 589,184	5,004,168	4,511,050

Concepto	Estimado	Devengado	Pagado ³
A. Financiamiento			
B. Amortización de la deuda			
C. Endeudamiento ó desendeudamiento (C = A - B)	0	0	0

1. Los Ingresos que se presentan son los ingresos presupuestarios totales sin incluir los ingresos por financiamientos. Los Ingresos del Gobierno de la Entidad Federativa corresponden a los del Poder Ejecutivo, Legislativo Judicial y Autónomos

2. Los egresos que se presentan son los egresos presupuestarios totales sin incluir los egresos por amortización. Los egresos del Gobierno de la Entidad Federativa corresponden a los del Poder Ejecutivo, Legislativo, Judicial y Órganos Autónomos

3. Para Ingresos se reportan los ingresos recaudados; para egresos se reportan los egresos pagados



Información

Programática

Periodo: del 01 de enero al 30 de Noviembre de 2015

Información Pública 2015
Instituto de Fomento al Comercio Exterior del Estado de Jalisco
Gasto por Categoría Programática
Del 1 de enero al 30 de Noviembre de 2015

Concepto	Egresos					Subejercicio 6 = (3 - 4)
	Aprobado	Ampliaciones/ (Reducciones)	Modificado	Devengado	Pagado	
	1	2	3 = (1 + 2)	4	5	
Programas	17,089,096	14,714,293	31,803,389	19,197,100	16,633,024	12,606,289
Subsidios: Sector Social y Privado o Entidades Federativas y Municipios	0	0	0	0	0	0
Sujetos a Reglas de Operación	0	0	0	0	0	0
Otros Subsidios	0	0	0	0	0	0
Desempeño de las Funciones	17,089,096	14,714,293	31,803,389	19,197,100	16,633,024	12,606,289
Prestación de Servicios Públicos	0	0	0	0	0	0
Provisión de Bienes Públicos	0	0	0	0	0	0
Planeación, seguimiento y evaluación de políticas públicas.	0	0	0	0	0	0
Promoción y fomento	17,089,096	14,714,293	31,803,389	19,197,100	16,633,024	12,606,289
Regulación y supervisión	0	0	0	0	0	0
Funciones de las Fuerzas Armadas (Únicamente Gobierno Federal)	0	0	0	0	0	0
Específicos	0	0	0	0	0	0
Proyectos de Inversión	0	0	0	0	0	0
Administrativos y de Apoyo	0	0	0	0	0	0
Apoyo al proceso presupuestario y para mejorar la eficiencia institucional	0	0	0	0	0	0
Apoyo a la función pública y al mejoramiento de la gestión	0	0	0	0	0	0
Operaciones ajenas	0	0	0	0	0	0
Compromisos	0	0	0	0	0	0
Obligaciones de cumplimiento de resolución jurisdiccional	0	0	0	0	0	0
Desastres Naturales	0	0	0	0	0	0
Obligaciones	0	0	0	0	0	0
Pensiones y jubilaciones	0	0	0	0	0	0
Aportaciones a la seguridad social	0	0	0	0	0	0
Aportaciones a fondos de estabilización	0	0	0	0	0	0
Aportaciones a fondos de inversión y reestructura depensiones	0	0	0	0	0	0
Programas de Gasto Federalizado (Gobierno Federal)	0	0	0	0	0	0
Gastos Federalizado	0	0	0	0	0	0
Participaciones a entidades federativas y municipios	0	0	0	0	0	0
Costo Financiero, deuda o apoyos a deudores y ahorradores de la banca	0	0	0	0	0	0
Adeudos de ejercicios fiscales anteriores	0	0	0	0	0	0
Total del Gasto	17,089,096	14,714,293	31,803,389	19,197,100	16,633,024	12,606,289