

PARA SER LLENADO POR EL RECEPTOR

SFP

SECRETARÍA DE
LA FUNCIÓN PÚBLICA



RFC CON HOMOClave: AIRJ960223MQE

Totatiche, Jalisco A 05 DE Octubre DE 2018

c. Julio Adán Avila Romáez

Presente. Julio Adán Avila R.

Declaración Patrimonial
y de Intereses - Conclusión


POR ACUERDO DEL DIRECTOR GENERAL DE RESPONSABILIDADES Y SITUACIÓN PATRIMONIAL DE ESTA SECRETARÍA,
ACUSAMOS RÉCIBO DE SU DECLARACIÓN PRESENTADA EN ESTA FECHA, PARA INCORPORARLA A SU EXPEDIENTE.

Este acuse de recibo será válido cuando tenga el
sello y la firma del responsable del centro de
recepción autorizado por esta Secretaría

Atentamente.

Jolanda Mendoza Gamboa
Jolanda

Nombre y firma del receptor



SFP

SECRETARÍA DE
LA FUNCIÓN PÚBLICA



SECRETARÍA DE LA FUNCIÓN PÚBLICA

DECLARACIÓN DE PATRIMONIAL Y DE INTERESES - CONCLUSIÓN

NOTA: SÍRVASE REVISAR EL INSTRUCTIVO ANTES DE LLENAR EL FORMATO

C. SECRETARÍA DE LA FUNCIÓN PÚBLICA:
BAJO PROTESTA DE DECIR VERDAD, PRESENTO A USTED MI DECLARACIÓN DE SITUACIÓN PATRIMONIAL Y DE INTERESES, CONFORME A LO DISPUESTO EN LOS ARTÍCULOS 32 Y 33 DE LA LEY GENERAL DE RESPONSABILIDADES ADMINISTRATIVAS.

Declaración Patrimonial y de
Intereses
Conclusión

Fecha de recepción | 5 | 10 | 18 |
Día Mes Año

DATOS GENERALES DEL DECLARANTE

Nombre (s)	Primer apellido	Segundo apellido
Julio Adán	Aula	Ramirez

CURP	RFC/HOMOCLAVE
TESTADO 1	TESTADO 1

Correo Electrónico laboral _____ Correo Electrónico personal TESTADO 1

ESTADO CIVIL		RÉGIMEN MATRIMONIAL		País donde nació	Nacionalidad
<input type="checkbox"/> Casado (a)	<input type="checkbox"/> Unión Libre	<input type="checkbox"/> Sociedad Conyugal	<input type="checkbox"/> Separación de Bienes	México	Mexicana
<input type="checkbox"/> Divorciado (a)	<input type="checkbox"/> Viudo (a)			Entidad donde nació	Número de Celular
<input checked="" type="checkbox"/> Soltero (a)				Zacatecas	TESTADO 1

DOMICILIO		Lugar donde se ubica:	
Domicilio Particular: calle, número exterior e interior		México <input checked="" type="checkbox"/>	Extranjero <input type="checkbox"/>
Localidad o Colonia	TESTADO 1	Entidad Federativa	TESTADO 1
Municipio o Alcaldía	TESTADO 1	Código Postal	TESTADO 1
Teléfono (particular, incluir clave lada)	TESTADO 1		

DATOS CURRICULARES DEL DECLARANTE

ESCOLARIDAD

Grado máximo de estudios (marque con una x)

NIVEL Primaria Bachillerato Licenciatura Maestría Posgrado
 Secundaria Carrera técnica o comercial Diplomado Doctorado

SI ES PRIMARIA, SECUNDARIA O BACHILLERATO	SI ES CARRERA TÉCNICA ESPECIFIQUE:	SI ES LICENCIATURA, MAESTRÍA Ó DIPLOMADO, ESPECIFIQUE:	SI ES DOCTORADO O POSGRADO ESPECIFIQUE:
Institución educativa	Lugar donde se ubica la institución educativa <input type="checkbox"/> México <input type="checkbox"/> Extranjero	Lugar donde se ubica la institución educativa <input checked="" type="checkbox"/> México <input type="checkbox"/> Extranjero	Lugar donde se ubica la institución educativa <input type="checkbox"/> México <input type="checkbox"/> Extranjero
Estatus <input type="checkbox"/> Cursando <input type="checkbox"/> finalizado <input type="checkbox"/> trunco	Entidad federativa	Entidad federativa Jalisco	Entidad federativa
Periodos cursados <input type="checkbox"/> Bimestre, Cuatrimestre, mes, semestre, trimestre	Municipio o alcaldía	Municipio o alcaldía Colotlán	Municipio o alcaldía
Documento obtenido <input type="checkbox"/> boleta <input type="checkbox"/> certificado <input type="checkbox"/> constancia <input type="checkbox"/>	Institución educativa	Institución educativa CUNORTE U de G	Institución educativa
	Carrera o área de conocimiento	Carrera o área de conocimiento Contaduría	Carrera o área de conocimiento
Estatus <input type="checkbox"/> Cursando <input type="checkbox"/> finalizado <input type="checkbox"/> trunco	Estatus <input type="checkbox"/> Cursando <input type="checkbox"/> finalizado <input type="checkbox"/> trunco	Estatus <input checked="" type="checkbox"/> Cursando <input type="checkbox"/> finalizado <input type="checkbox"/> trunco	Estatus <input type="checkbox"/> Cursando <input type="checkbox"/> finalizado <input type="checkbox"/> trunco
Periodos cursados <input type="checkbox"/> Bimestre, Cuatrimestre, mes, semestre, trimestre	Periodos cursados <input type="checkbox"/> Bimestre, Cuatrimestre, mes, semestre, trimestre	Periodos cursados <input type="checkbox"/> Bimestre, Cuatrimestre, mes, semestre, trimestre	Periodos cursados <input type="checkbox"/> Bimestre, Cuatrimestre, mes, semestre, trimestre
Documento obtenido <input type="checkbox"/> boleta <input type="checkbox"/> certificado <input type="checkbox"/> constancia <input type="checkbox"/> título <input type="checkbox"/>	Documento obtenido <input type="checkbox"/> boleta <input type="checkbox"/> certificado <input type="checkbox"/> constancia <input type="checkbox"/> título <input type="checkbox"/>	Documento obtenido <input type="checkbox"/> boleta <input type="checkbox"/> certificado <input type="checkbox"/> constancia <input type="checkbox"/> título <input type="checkbox"/>	Documento obtenido <input type="checkbox"/> boleta <input type="checkbox"/> certificado <input type="checkbox"/> constancia <input type="checkbox"/> título <input type="checkbox"/>
Número de cédula profesional	Número de cédula profesional	Número de cédula profesional	Número de cédula profesional

SI ESTUDIÓ MÁS DE UNA ESPECIFIQUE:

ESTATUS: Cursando Trunco Finalizando

SI ES PRIMARIA, SECUNDARIA O BACHILLERATO	SI ES CARRERA TÉCNICA ESPECIFIQUE:	SI ES LICENCIATURA, MAESTRÍA Ó DIPLOMADO, ESPECIFIQUE:	SI ES DOCTORADO O POSGRADO ESPECIFIQUE:
Institución educativa	Lugar donde se ubica la institución educativa. <input type="checkbox"/> México <input type="checkbox"/> Extranjero	Lugar donde se ubica la institución educativa. <input type="checkbox"/> México <input type="checkbox"/> Extranjero	Lugar donde se ubica la institución educativa. <input type="checkbox"/> México <input type="checkbox"/> Extranjero
Estatus <input type="checkbox"/> Cursando <input type="checkbox"/> finalizado <input type="checkbox"/> trunco	Entidad federativa	Entidad federativa	Entidad federativa
Periodos cursados <input type="checkbox"/> Bimestre, Cuatrimestre, mes, semestre, trimestre	Municipio o alcaldía	Municipio o alcaldía	Municipio o alcaldía
Documento obtenido <input type="checkbox"/> boleta <input type="checkbox"/> certificado <input type="checkbox"/> constancia <input type="checkbox"/>	Institución educativa	Institución educativa	Institución educativa
	Carrera o área de conocimiento	Carrera o área de conocimiento	Carrera o área de conocimiento
Estatus <input type="checkbox"/> Cursando <input type="checkbox"/> finalizado <input type="checkbox"/> trunco	Estatus <input type="checkbox"/> Cursando <input type="checkbox"/> finalizado <input type="checkbox"/> trunco	Estatus <input type="checkbox"/> Cursando <input type="checkbox"/> finalizado <input type="checkbox"/> trunco	Estatus <input type="checkbox"/> Cursando <input type="checkbox"/> finalizado <input type="checkbox"/> trunco
Periodos cursados <input type="checkbox"/> Bimestre, Cuatrimestre, mes, semestre, trimestre	Periodos cursados <input type="checkbox"/> Bimestre, Cuatrimestre, mes, semestre, trimestre	Periodos cursados <input type="checkbox"/> Bimestre, Cuatrimestre, mes, semestre, trimestre	Periodos cursados <input type="checkbox"/> Bimestre, Cuatrimestre, mes, semestre, trimestre
Documento obtenido <input type="checkbox"/> boleta <input type="checkbox"/> certificado <input type="checkbox"/> constancia <input type="checkbox"/> título <input type="checkbox"/>	Documento obtenido <input type="checkbox"/> boleta <input type="checkbox"/> certificado <input type="checkbox"/> constancia <input type="checkbox"/> título <input type="checkbox"/>	Documento obtenido <input type="checkbox"/> boleta <input type="checkbox"/> certificado <input type="checkbox"/> constancia <input type="checkbox"/> título <input type="checkbox"/>	Documento obtenido <input type="checkbox"/> boleta <input type="checkbox"/> certificado <input type="checkbox"/> constancia <input type="checkbox"/> título <input type="checkbox"/>
Número de cédula profesional	Número de cédula profesional	Número de cédula profesional	Número de cédula profesional

EXPERIENCIA LABORAL

Incorporar al menos los tres últimos empleos no contando el actual

NINGUNO

SECTOR: Privado Público Social

PODER: Ejecutivo Judicial Legislativo Organismo Constitucional Autónimo ÁMBITO: Estatal Federal Municipal

Institución/ Empresa/Nombre, denominación o razón social

Unidad administrativa/Área

Puesto o cargo desempeñado

INGRESO			EGRESO		
Día	Mes	Año	Día	Mes	Año

Función principal

SECTOR: Privado Público Social

PODER: Ejecutivo Judicial Legislativo Organismo Constitucional Autónimo ÁMBITO: Estatal Federal Municipal

Institución/ Empresa/Nombre, denominación o razón social

Unidad administrativa/Área

Puesto o cargo desempeñado

INGRESO			EGRESO		
Día	Mes	Año	Día	Mes	Año

Función principal

SECTOR: Privado Público Social

PODER: Ejecutivo Judicial Legislativo Organismo Constitucional Autónimo ÁMBITO: Estatal Federal Municipal

Institución/Empresa

Unidad administrativa/Área

Puesto o cargo desempeñado

INGRESO			EGRESO		
Día	Mes	Año	Día	Mes	Año

Función principal

DATOS DEL CÓNYUGE, CONCUBINA O CONCUBINARIO Y/O DEPENDIENTES ECONÓMICOS (SITUACIÓN ACTUAL)

NINGUNO

a) Nombre (s) primer apellido, segundo apellido	b) Parentesco	c) ¿Es ciudadano extranjero?		d) CURP	e) ¿Es dependiente económico?		f) ¿Se ha desempeñado en la Administración Pública?	
		SI	NO		SI	NO	SI	NO
1.				1.				
2.				2.				
3.				3.				
4.				4.				
5.				5.				
6.				6.				
7.				7.				
8.				8.				

g) En caso de contestar afirmativamente, indique la Dependencia o Entidad en la que laboró y el periodo	h) ¿Habita en el domicilio del declarante?		i) En el caso de no habitar en el domicilio del declarante, indique el país, calle, número exterior e interior, localidad o colonia, entidad federativa, municipio o alcaldía y código postal.
	SI	NO	

DATOS DEL ENCARGO QUE CONCLUYE

Dependencia o entidad

Ayuntamiento de Totatiche

Nombre del empleo, cargo o comisión

Regidor

Está contratado(a) por honorarios

SI

NO

Si la respuesta es negativa, anota el

NIVEL DEL ENCARGO

Regidor

Área de adscripción

Ayuntamiento de Totatiche

FECHA EN QUE
CONCLUYÓ EL ENCARGO

30 | 09 | 2018
Día Mes Año

Lugar donde se ubica:

Calle, número exterior, interior, oficina o piso

Hidalgo # 37

México

Extranjero

Si la respuesta es Extranjero, anota el PAÍS,

ESTADO O PROVINCIA Y CIUDAD

Localidad o colonia

Totatiche

Totatiche

Entidad Federativa

Jalisco

Municipio o alcaldía

Totatiche

Código postal

46170

Teléfono de oficina

937 969 0036

Extensión

MARCA LA(S) FUNCIÓN(ES) PRINCIPAL(ES) QUE REALIZASTE SEGÚN EL SIGUIENTE CATÁLOGO:

Administración de bienes materiales
Atención directa al público
Calificación o determinación para la expedición de licencias,
permisos o concesiones
Funciones de inspección
Interventorías

Labor de supervisión
Manejo de recursos financieros
Áreas técnicas
Auditorías
Cuerpo de Seguridad

Funciones de vigilancia
Investigación
Licitación
Manejo de recursos humanos
Otro. Especifique la función

Comisiones edilicias

INGRESOS DEL DECLARANTE, CÓNYUGE, CONCUBINA O CONCUBINARIO Y/O DEPENDIENTES ECONÓMICOS PERCIBIDOS EN EL AÑO EN CURSO A LA FECHA DE CONCLUSIÓN DEL ENCARGO.

Requisite cantidades libres de impuestos, sin centavos y sin ceros a la izquierda.

I. REMUNERACIÓN NETA DEL DECLARANTE POR SU CARGO PÚBLICO QUE CONCLUYE, EN EL AÑO EN CURSO SUBTOTAL I \$ 50,842.09
 (Por concepto de sueldos, honorarios, compensaciones, bonos, aguinaldos y otras prestaciones). (Deduce impuestos)

II. OTROS INGRESOS DEL DECLARANTE EN EL AÑO EN CURSO. (suma II.1 a II.4)

II. 1 Por actividad industrial y/o comercial (Deduce impuestos)
 Especifica nombre o razón social y tipo de negocio

_____ \$ _____

II. 2 Por actividad financiera (Rendimientos de contratos bancarios o de valores)
 (Deduce impuestos)

_____ \$ _____

II. 3 Por servicios profesionales, participación en consejos, consultorías o asesorías
 Especifica el tipo de servicio (Deduce impuestos)

_____ \$ _____

II. 4 Otros (Arrendamientos, regalías, sorteos, concursos, donaciones, etc.) Especifica
 (Deduce impuestos)

_____ \$ _____

SUBTOTAL II \$ _____

A. INGRESO NETO TOTAL DEL DECLARANTE EN EL AÑO EN CURSO SUMA DEL SUBTOTAL I Y SUBTOTAL II \$ 50,842.09

B. Ingreso neto del cónyuge, concubina o concubinario y/o dependientes económicos en el año en curso (Deduce impuestos)
 especifica _____ \$ _____

C. Total de ingreso neto del declarante, cónyuge, concubina o concubinario
 y/o dependientes económicos en el año en curso. SUMA DE A Y B \$ 50,842.09

S
I
N
C
E
N
T
A
V
O
S

¿TE DESEMPEÑASTE COMO SERVIDOR PÚBLICO FEDERAL OBLIGADO A PRESENTAR DECLARACIÓN DE SITUACIÓN PATRIMONIAL EN EL AÑO INMEDIATO ANTERIOR? (2017)

INGRESO ANUAL NETO DEL DECLARANTE, CÓNYUGE, CONCUBINA O CONCUBINARIO Y/O DEPENDIENTES

Si No

Si la respuesta es afirmativa indica el período del 01 01 17 al 31 12 17 y los ingresos netos del año anterior

Día Mes Año Día Mes Año

ECONÓMICOS ENTRE EL 1º DE ENERO Y EL 31 DE DICIEMBRE DEL AÑO INMEDIATO ANTERIOR.

I. REMUNERACIÓN ANUAL NETA DEL DECLARANTE POR SU CARGO PÚBLICO EN EL AÑO ANTERIOR
(Por concepto de sueldos, honorarios, compensaciones, bonos, aguinaldos y otras prestaciones) (Deduce impuestos)

SUBTOTAL I \$ 129,185.00

II. OTROS INGRESOS NETOS DEL DECLARANTE EN EL AÑO ANTERIOR (SUMA DEL II.1 AL II.4)

II. 1 Por actividad industrial y/o comercial (Deduce impuestos)
Especifica nombre o razón social y tipo de negocio

_____ \$ _____

II. 2 Por actividad financiera (Rendimientos de contratos bancarios o de valores)
(Deduce impuestos)

_____ \$ _____

II. 3 Por servicios profesionales, participación en consejos, consultorías o asesorías
Especifica el tipo de servicio (Deduce impuestos)

_____ \$ _____

II. 4 Otros (Arrendamientos, regalías, sorteos, concursos, donaciones, etc.)
(Deduce impuestos) Especifica.

_____ \$ _____

SUBTOTAL II \$ 129,185.00

A. INGRESO NETO TOTAL DEL DECLARANTE EN EL AÑO ANTERIOR

SUMA DEL SUBTOTAL I Y SUBTOTAL II \$ _____

B. INGRESO ANUAL NETO DEL CÓNYUGE, CONCUBINA O CONCUBINARIO Y/O DEPENDIENTES ECONÓMICOS EN EL AÑO ANTERIOR
ESPECIFICA _____

\$ _____

C. TOTAL DE INGRESOS ANUALES NETOS DEL DECLARANTE, CÓNYUGE, CONCUBINA O CONCUBINARIO Y/O DEPENDIENTES ECONÓMICOS EN EL AÑO ANTERIOR.

SUMA DE A Y B \$ 129,185.00

S
I
N

C
E
N
T
A
V
O
S

BIENES INMUEBLES DEL DECLARANTE, CÓNYUGE, CONCUBINA O CONCUBINARIO Y/O DEPENDIENTES ECONÓMICOS (SITUACIÓN ACTUAL)

En las columnas anota el número que corresponda

NINGUNO

TIPO DE OPERACIÓN 1. Incorporación 2. Obra 3. Venta 4. Sin cambio	TIPO DE BIEN 1. Edificio 2. Páseo 3. Casa 4. Departamento 5. Local 6. Terreno 7. Bodega 8. Granja 9. Rancho 10. Terreno rústico	SI ELIGIÓ OBRA INDICAR SI SE TRATA DE 1. Ampliación 2. Construcción 3. Remodelación	SUPERFICIE ó INDIVISO		FORMA DE ADQUISICIÓN 1. Cesión 2. Contado 3. Crédito* 4. Donación 5. Herencia 6. Permuta 7. Rifa o sorteo 8. Traspaso	INDICAR EL NOMBRE O RAZÓN SOCIAL DEL CESIONARIO, DEL AUTOR DE LA DONACIÓN O DEL AUTOR DE LA HERENCIA, PERMUTA, RIFA, SORTEO O DEL VENDEDOR O ENAJENANTE CON EL TITULAR y llenar los dos rubros siguientes (Para efectos de posible conflicto de interés)	TITULAR 1. Declarante 2. Cónyuge 3. Declarante y Cónyuge 4. Dependientes 5. Concubina o Concubinario 6. Declarante en copropiedad 7. Cónyuge en copropiedad	RELACIÓN DEL CESIONARIO DEL AUTOR DE LA DONACIÓN O DEL AUTOR DE LA HERENCIA O ENAJENACIÓN, CON EL TITULAR 1. Cónyuge 5. Abuelo (a) 10. Bisnieto (a) 15. Primo (a) 20. Adoptado (*) 2. Concubina o concubinario 6. Bisabuelo (a) 11. Tataranieta (a) 16. Sobrino (a) 21. Adoptante 3. Padre 8. Hijo (a) 12. Hermano (a) 17. Suegro (a) 22. Otro 4. Madre 9. Nieto (a) 13. Medohermano (a) 18. Cuñado (a) (Especifique) 19. Concuño (a)
			Terreno m2.	Construcción m2.				
<input type="checkbox"/>	<input type="checkbox"/>	<input type="checkbox"/>			<input type="checkbox"/>			<input type="checkbox"/>
<input type="checkbox"/>	<input type="checkbox"/>	<input type="checkbox"/>			<input type="checkbox"/>			<input type="checkbox"/>
<input type="checkbox"/>	<input type="checkbox"/>	<input type="checkbox"/>			<input type="checkbox"/>			<input type="checkbox"/>
<input type="checkbox"/>	<input type="checkbox"/>	<input type="checkbox"/>			<input type="checkbox"/>			<input type="checkbox"/>
<input type="checkbox"/>	<input type="checkbox"/>	<input type="checkbox"/>			<input type="checkbox"/>			<input type="checkbox"/>

EN CASO DE ELEGIR "OTRO" ESPECIFICAR LA RELACIÓN DEL CESIONARIO, DEL AUTOR DE LA DONACIÓN O DEL AUTOR DE LA HERENCIA, PERMUTA, RIFA, SORTEO O DEL VENDEDOR O ENAJENANTE CON EL TITULAR.	VALOR DEL INMUEBLE CONFORME A ESCRITURA PÚBLICA O CONTRATO (no actualizar a valor presente) SIN CENTAVOS	TIPO DE MONEDA (Especifica)	FECHA DE ADQUISICIÓN dd/mm/aaaa	DATOS DEL REGISTRO PÚBLICO DE LA PROPIEDAD: FOLIO REAL U OTRO DATO QUE PERMITA LA IDENTIFICACIÓN DEL MISMO	TITULAR Concubina o Concubinario, Cónyuge, Cónyuge en copropiedad, Declarante, Declarante en copropiedad, Declarante y Cónyuge, Dependientes	UBICACIÓN DEL INMUEBLE Especificar lugar donde se ubica (México/Extranjero), calle, número exterior e interior, localidad o colonia, entidad federativa, municipio o alcaldía, código postal.	Si eligió OBRA deberá especificar los datos de la operación: -Inversión de la obra -Fecha de la obra,	Si eligió VENTA deberá especificar los datos de la operación: -Forma de operación -Valor de la venta -Fecha de la venta
	\$							
	\$							
	\$							
	\$							
	\$							

*En caso de seleccionar en Forma de Adquisición "CRÉDITO", y el mismo se encuentre vigente debe reportarse en el apartado de adeudos.

VEHÍCULOS AUTOMOTORES, AERONAVES Y EMBARCACIONES DEL DECLARANTE, CÓNYUGE, CONCUBINA O CONCUBINARIO Y/O DEPENDIENTES ECONÓMICOS (SITUACIÓN ACTUAL)

En las columnas anote el número que corresponda

NINGUNO

TIPO DE OPERACIÓN 1. Incorporación 2. Siniestro 3. Venta 4. Sin cambio	MARCA, TIPO, MODELO Y NÚMERO DE SERIE	¿DÓNDE SE ENCUENTRA REGISTRADO?		ENTIDAD FEDERATIVA (SI ES EN MÉXICO INDIQUE EL ESTADO, SI ES EN EL EXTRANJERO INDIQUE EL PAÍS)	FORMA DE ADQUISICIÓN 1. Cesión 2. Contado 3. Crédito* 4. Donación 5. Herencia 6. Permuta 7. Rifa o sorteo 8. Traspaso	INDICAR EL NOMBRE O RAZÓN SOCIAL DEL CESIONARIO, DEL AUTOR DE LA DONACIÓN O DEL AUTOR DE LA HERENCIA CON EL TITULAR y llenar los dos rubros siguientes (Para efectos de posible conflicto de interés)			
		MÉXICO	EXTRANJERO						
<input checked="" type="checkbox"/> 4 <input type="checkbox"/> <input type="checkbox"/> <input type="checkbox"/> <input type="checkbox"/>	TESTADO 20 TESTADO 21			Jalisco	<input checked="" type="checkbox"/> 2 <input type="checkbox"/> <input type="checkbox"/> <input type="checkbox"/> <input type="checkbox"/>	TESTADO 24			
RELACIÓN DEL CESIONARIO, DEL AUTOR DE LA DONACIÓN O DEL AUTOR DE LA HERENCIA, CON EL TITULAR		EN CASO DE ELEGIR "OTRO", ESPECIFICAR LA RELACIÓN DEL CESIONARIO, DEL AUTOR DE LA DONACIÓN O DEL AUTOR DE LA HERENCIA CON EL TITULAR.		VALOR DEL VEHÍCULO AL MOMENTO DE LA ADQUISICIÓN SIN CENTAVOS	TIPO DE MONEDA (Especifica)	FECHA DE ADQUISICIÓN dd/mm/aaaa	TITULAR 1. Declarante 2. Cónyuge 3. Declarante y Cónyuge 4. Dependientes 5. Concubina o Concubinario 6. Declarante en copropiedad 7. Cónyuge en copropiedad	Si eligió VENTA deberá especificar los datos de la operación: -Forma de operación -Valor de la operación -Fecha de la operación	Si eligió SINIESTRO deberá especificar los datos del siniestro: -Tipo de siniestro -Aseguradora -Fecha del siniestro -Valor de la operación
1. Cónyuge 5. Abuelo (a) 10. Bisnieto (a) 15. Primo (a) 20. Adoptado (a) 2. Concubina o concubinario 6. Bisabuelo(a) 11. Tataranieta (a) 16. Sobrino (a) 21. Adoptante 3. Padre 7. Tatarabuelo(a) 12. Hermano (a) 17. Suegro (a) 22. Otro (Especifique) 4. Madre 8. Hijo (a) 13. Medio hermano(a) 18. Cuñado (a) 9. Nieto (a) 14. Tío (a) 19. Concuña (a)		<input type="checkbox"/> <input type="checkbox"/> <input type="checkbox"/> <input type="checkbox"/> <input type="checkbox"/>		\$18,000.00	Pesos	13/11/16	1		
				\$					
				\$					
				\$					
				\$					

*En caso de seleccionar en Forma de Adquisición "CRÉDITO", y el mismo se encuentre vigente debe reportarse en el apartado de adeudos.

INVERSIONES, CUENTAS BANCARIAS Y OTRO TIPO DE VALORES (SITUACIÓN ACTUAL)

INVERSIONES, CUENTAS BANCARIAS Y OTRO TIPO DE VALORES DEL DECLARANTE, CÓNYUGE, CONCUBINA O CONCUBINARIO Y/O DEPENDIENTES ECONÓMICOS

En las columnas anote el número que corresponda

NINGUNO

TIPO DE OPERACIÓN 1. Incorporación 2. Saldo 3. Venta 4. Sin cambio	TITULAR 1. Declarante 2. Cónyuge 3. Declarante y cónyuge 4. Dependientes 5. Concubina o concubinario 6. Declarante en copropiedad 7. Cónyuge en copropiedad	NÚMERO DE CUENTA O CONTRATO				
		TESTADO 25				
		¿DÓNDE SE LOCALIZA LA INVERSIÓN?				
		México	Institución o razón social	Extranjero	Institución o razón social	País donde se localiza
<input checked="" type="checkbox"/>	<input checked="" type="checkbox"/>	<input checked="" type="checkbox"/>	TESTADO 25	<input type="checkbox"/>		
<input type="checkbox"/>	<input type="checkbox"/>	<input type="checkbox"/>		<input type="checkbox"/>		
<input type="checkbox"/>	<input type="checkbox"/>	<input type="checkbox"/>		<input type="checkbox"/>		
<input type="checkbox"/>	<input type="checkbox"/>	<input type="checkbox"/>		<input type="checkbox"/>		
<input type="checkbox"/>	<input type="checkbox"/>	<input type="checkbox"/>		<input type="checkbox"/>		

SALDO A LA FECHA DE CONCLUSIÓN DEL ENCARGO SIN CENTAVOS	TIPO DE MONEDA (ESPECIFICAR)	TIPO DE INVERSIÓN
\$ 9,329.00	Pesos	Bancaria (cuenta de nómina)
\$		
\$		
\$		
\$		

ADEUDOS DEL DECLARANTE, CÓNYUGE, CONCUBINA O CONCUBINARIO Y/O DEPENDIENTES ECONÓMICOS (SITUACIÓN ACTUAL)

NINGUNO

TIPO DE OPERACIÓN 1. Incorporación 2. Saldo 3. Firiquito 4. Sin cambio	TIPO DE ADEUDO 1. Compras de vehículo 2. Compras a crédito 3. Créditos hipotecarios (especifique el plazo por años) 4. Préstamos personales 5. Tarjetas de crédito	NÚMERO DE CUENTA O CONTRATO				FECHA DEL OTORGAMIENTO dd/mm/aaaa
		¿DÓNDE SE LOCALIZA EL ADEUDO?				
		México	Institución, razón social o acreedor	Extranjero	País e institución o razón social	
<input type="checkbox"/>	especifique el plazo	<input type="checkbox"/>		<input type="checkbox"/>		_ _ _ _
<input type="checkbox"/>	especifique el plazo	<input type="checkbox"/>		<input type="checkbox"/>		_ _ _ _
<input type="checkbox"/>	especifique el plazo	<input type="checkbox"/>		<input type="checkbox"/>		_ _ _ _
<input type="checkbox"/>	especifique el plazo	<input type="checkbox"/>		<input type="checkbox"/>		_ _ _ _
<input type="checkbox"/>	especifique el plazo	<input type="checkbox"/>		<input type="checkbox"/>		_ _ _ _
<input type="checkbox"/>	especifique el plazo	<input type="checkbox"/>		<input type="checkbox"/>		_ _ _ _
<input type="checkbox"/>	especifique el plazo	<input type="checkbox"/>		<input type="checkbox"/>		_ _ _ _
<input type="checkbox"/>	especifique el plazo	<input type="checkbox"/>		<input type="checkbox"/>		_ _ _ _

MONTO ORIGINAL DEL ADEUDO SIN CENTAVOS	TIPO DE MONEDA (ESPECIFICAR)	SALDO INSOLUTO A LA FECHA DE CONCLUSIÓN DEL ENCARGO SIN CENTAVOS	TIPO DE MONEDA (ESPECIFICAR)	PLAZO DEL ADEUDO -Vehículos (meses) -Crédito hipotecario (años)	TITULAR 1. Declarante 2. Cónyuge, 3. Declarante y cónyuge 4. Dependientes 5. Concubina o concubinario 6. Declarante en copropiedad 7. Cónyuge en copropiedad
\$ _____		\$ _____			<input type="checkbox"/>
\$ _____		\$ _____			<input type="checkbox"/>
\$ _____		\$ _____			<input type="checkbox"/>
\$ _____		\$ _____			<input type="checkbox"/>
\$ _____		\$ _____			<input type="checkbox"/>
\$ _____		\$ _____			<input type="checkbox"/>

DECLARACIÓN DE POSIBLE CONFLICTO DE INTERÉS

NINGUNO

¿ESTAS DE ACUERDO EN HACER PÚBLICA LA INFORMACIÓN DE TU POSIBLE CONFLICTO DE INTERÉS?

SI NO

PUESTO, CARGO, COMISIÓN, ACTIVIDADES O PODERES QUE ACTUALMENTE TENGA EL DECLARANTE, SU CÓNYUGE, CONCUBINA O CONCUBINARIO Y/O DEPENDIENTES ECONÓMICOS DESEMPEÑEN EN ASOCIACIONES, SOCIEDADES, CONSEJOS, ACTIVIDADES FILANTRÓPICAS O DE CONSULTORÍA.

TIPO DE OPERACIÓN 1. Incorporación 2. Modificación 3. Eliminar 4. Sin cambio	NOMBRE DE LA ENTIDAD (EMPRESA, ASOCIACIÓN, SINDICATO, ETC.)	FRECUENCIA ANUAL 1. 3 Ocasiones 2. 4 a 7 Ocasiones 3. 8 a 11 Ocasiones 4. Mensualmente 5. Ocasionamente 6. Otra (específica)	TIPO DE PERSONA JURÍDICA 1. Instituciones de Derecho Público 2. Sociedades o Asociaciones de Derecho Privado 3. Fundación 4. Asociación Gremial 5. Sindicato o Federación de Organizaciones de Trabajadores 6. Junta de Vecinos u otra Organización Comunitaria 7. Iglesia o Entidad Religiosa Otra (específica)
RESPONSABLE DEL POSIBLE CONFLICTO DE INTERÉS 1. Cónyuge 2. Dependiente 3. Declarante	NATURALEZA DEL VÍNCULO (1.Socio, 2.Colaborador, 3.Otro-Especificar)	PARTICIPACIÓN EN LA DIRECCIÓN O ADMINISTRACIÓN	TIPO DE COLABORACIÓN O APORTE 1. Cuotas 2. Servicios Profesionales 3. Participación Voluntaria 4. Participación remunerada 5. Otros Aportes (específica)
	ANTIGÜEDAD DEL VÍNCULO (Años)	<input type="checkbox"/> Antes del Servicio Público <input type="checkbox"/> Durante el Servicio Público <input type="checkbox"/> Antes del Servicio Público <input type="checkbox"/> Durante el Servicio Público <input type="checkbox"/> Antes del Servicio Público <input type="checkbox"/> Durante el Servicio Público	UBICACIÓN (Ciudad o Población, Entidad Federativa y País)

OBSERVACIONES O ACLARACIONES

DECLARACIÓN DE POSIBLE CONFLICTO DE INTERÉS

NINGUNO



POSIBLES CONFLICTOS DE INTERESES POR PARTICIPACIONES ECONÓMICAS O FINANCIERAS DEL DECLARANTE, CÓNYUGE, CONCUBINA, CONCUBINARIO Y/O DEPENDIENTES ECONÓMICOS.

TIPO DE OPERACIÓN 1. Incorporación 2. Modificación 3. Eliminar 4. Sin cambio <input type="checkbox"/> <input type="checkbox"/> <input type="checkbox"/>	NOMBRE DE LA EMPRESA O SOCIEDAD O PERSONA FÍSICA	INSCRIPCIÓN EN EL REGISTRO PÚBLICO U OTRO DATO QUE PERMITA SU IDENTIFICACIÓN (EN SU CASO)	TIPO DE SOCIEDAD EN LA QUE SE PARTICIPA O CON LA QUE SE CONTRATA (EN SU CASO) 1. Sociedad Anónima 2. Sociedad Civil 3. Asociación Civil 4. Otra (específica) <input type="checkbox"/> <input type="checkbox"/> <input type="checkbox"/>	ANTIGÜEDAD DE LA PARTICIPACIÓN O CONVENIO (años)
RESPONSABLE DEL POSIBLE CONFLICTO DE INTERÉS 1. Cónyuge 2. Dependiente 3. Declarante <input type="checkbox"/> <input type="checkbox"/> <input type="checkbox"/>	FECHA DE CONSTITUCIÓN DE LA SOCIEDAD (EN SU CASO) dd/mm/aaaa	SECTOR O INDUSTRIA (EN SU CASO)	TIPO DE PARTICIPACIÓN O CONTRATO (Porcentaje de participación en el capital, partes sociales, trabajo u otra) Especificar	INICIO DE PARTICIPACIÓN O CONTRATO <input type="checkbox"/> Antes del Servicio Público <input type="checkbox"/> Durante el Servicio Público <input type="checkbox"/> Antes del Servicio Público <input type="checkbox"/> Durante el Servicio Público <input type="checkbox"/> Antes del Servicio Público <input type="checkbox"/> Durante el Servicio Público
UBICACIÓN (Ciudad o Población, Entidad Federativa y País)				

OBSERVACIONES O ACLARACIONES

OBSERVACIONES Y ACLARACIONES

Deberás usar este espacio para aclarar o ampliar la información sobre cualquier asunto referido a su patrimonio, así como cualquier sugerencia o comentario sobre el formato.

BAJO PROTESTA DE DECIR VERDAD, REITERO QUE LA INFORMACIÓN VERTIDA EN ESTA DECLARACIÓN ES VERAZ, DE CONFORMIDAD CON LOS ARTÍCULOS 32 Y 33 DE LA LEY GENERAL DE RESPONSABILIDADES ADMINISTRATIVAS.

PROTESTO LO NECESARIO

FECHA DE ELABORACIÓN

05 | 10 | 2018 |

DÍA MES AÑO

Totatiche

LUGAR

Julio Adán Añila B.

FIRMA DEL DECLARANTE

PARA SER LLENADO POR EL RECEPTOR

SFP

SECRETARÍA DE
LA FUNCIÓN PÚBLICA



RFC CON HOMOCLAVE: VARJ821006B7A

Totatiche Jalisco A 31 DE OCTUBRE DE 2018

c. María de Jesús Valdes Rojas

Presente.

Declaración Patrimonial
y de Intereses - Conclusión

POR ACUERDO DEL DIRECTOR GENERAL DE RESPONSABILIDADES Y SITUACIÓN PATRIMONIAL DE ESTA SECRETARÍA,
ACUSAMOS RECIBO DE SU DECLARACIÓN PRESENTADA EN ESTA FECHA, PARA INCORPORARLA A SU EXPEDIENTE.

Atentamente.

Este acuse de recibo será válido cuando tenga el
sello y la firma del responsable del centro de
recepción autorizado por esta Secretaría

Yolanda Mendocero Gamboa

Nombre y firma del receptor



SFP

SECRETARÍA DE
LA FUNCIÓN PÚBLICA



SECRETARÍA DE LA FUNCIÓN PÚBLICA

DECLARACIÓN DE PATRIMONIAL Y DE INTERESES - CONCLUSIÓN

NOTA: SÍRVASE REVISAR EL INSTRUCTIVO ANTES DE LLENAR EL FORMATO

C. SECRETARÍA DE LA FUNCIÓN PÚBLICA:
BAJO PROTESTA DE DECIR VERDAD, PRESENTO A USTED MI DECLARACIÓN DE SITUACIÓN PATRIMONIAL Y DE INTERESES, CONFORME A LO DISPUESTO EN LOS ARTÍCULOS 32 Y 33 DE LA LEY GENERAL DE RESPONSABILIDADES ADMINISTRATIVAS.

Declaración Patrimonial y de
Intereses
Conclusión

Fecha de recepción _____
Día Mes Año

DATOS GENERALES DEL DECLARANTE

Nombre (s)	Primer apellido	Segundo apellido
Maria de Jesús	Valdés	Rojas

CURP

RFC/HOMOCLAVE

TESTADO 1

TESTADO 2

Correo Electrónico laboral *secretariageneral_1050@hotmail.com*

Correo Electrónico personal

TESTADO 3

ESTADO CIVIL

RÉGIMEN MATRIMONIAL

País donde nació

Nacionalidad

- Casado (a) Unión Libre
 Divorciado (a) Viudo (a)
 Soltero (a)

- Sociedad Conyugal
 Separación de Bienes

México

Mexicana

Entidad donde nació

Número de Celular

Jalisco

TESTADO 5

DOMICILIO

Lugar donde se ubica:

México

Extranjero

Domicilio Particular: calle, número exterior e interior

TESTADO 6

Localidad o Colonia

TESTADO 6

Entidad Federativa

TESTADO 6

Municipio o Alcaldía

TESTADO 6

Código Postal

TESTADO 6

Teléfono (particular, incluir clave lada)

TESTADO 4

DATOS CURRICULARES DEL DECLARANTE

ESCOLARIDAD

Grado máximo de estudios (marque con una x)

NIVEL Primaria Bachillerato Licenciatura Maestría Posgrado
 Secundaria Carrera técnica o comercial Diplomado Doctorado

SI ES PRIMARIA, SECUNDARIA O BACHILLERATO	SI ES CARRERA TÉCNICA ESPECIFIQUE:	SI ES LICENCIATURA, MAESTRÍA Ó DIPLOMADO, ESPECIFIQUE:	SI ES DOCTORADO O POSGRADO ESPECIFIQUE:
Institución educativa	Lugar donde se ubica la institución educativa <input type="checkbox"/> México <input type="checkbox"/> Extranjero	Lugar donde se ubica la institución educativa <input checked="" type="checkbox"/> México <input type="checkbox"/> Extranjero	Lugar donde se ubica la institución educativa <input type="checkbox"/> México <input type="checkbox"/> Extranjero
Estatus <input type="checkbox"/> Cursando <input type="checkbox"/> finalizado <input type="checkbox"/> trunco	Entidad federativa	Entidad federativa <i>Edo. de México</i>	Entidad federativa
Periodos cursados <input type="checkbox"/> Bimestre, Cuatrimestre, mes, semestre, trimestre	Municipio o alcaldía	Municipio o alcaldía <i>Naucalpan</i>	Municipio o alcaldía
Documento obtenido <input type="checkbox"/> boleta <input type="checkbox"/> certificado <input type="checkbox"/> constancia <input type="checkbox"/>	Institución educativa	Institución educativa <i>UTEL</i>	Institución educativa
	Carrera o área de conocimiento	Carrera o área de conocimiento <i>Administración de Negocios</i>	Carrera o área de conocimiento
	Estatus <input type="checkbox"/> Cursando <input type="checkbox"/> finalizado <input type="checkbox"/> trunco	Estatus <input type="checkbox"/> Cursando <input checked="" type="checkbox"/> finalizado <input type="checkbox"/> trunco	Estatus <input type="checkbox"/> Cursando <input type="checkbox"/> finalizado <input type="checkbox"/> trunco
	Periodos cursados <input type="checkbox"/> Bimestre, Cuatrimestre, mes, semestre, trimestre	Periodos cursados <input checked="" type="checkbox"/> Bimestre, Cuatrimestre, mes, semestre, trimestre	Periodos cursados <input type="checkbox"/> Bimestre, Cuatrimestre, mes, semestre, trimestre
	Documento obtenido <input type="checkbox"/> boleta <input type="checkbox"/> certificado <input type="checkbox"/> constancia <input type="checkbox"/> título <input type="checkbox"/>	Documento obtenido <input type="checkbox"/> boleta <input type="checkbox"/> certificado <input type="checkbox"/> constancia <input checked="" type="checkbox"/> título <input type="checkbox"/>	Documento obtenido <input type="checkbox"/> boleta <input type="checkbox"/> certificado <input type="checkbox"/> constancia <input type="checkbox"/> título <input type="checkbox"/>
	Número de cédula profesional	Número de cédula profesional: <i>10268773</i>	Número de cédula profesional

SI ESTUDIÓ MÁS DE UNA ESPECIFIQUE:

ESTATUS: Cursando Trunco Finalizando

SI ES PRIMARIA, SECUNDARIA O BACHILLERATO	SI ES CARRERA TÉCNICA ESPECIFIQUE:	SI ES LICENCIATURA, MAESTRÍA Ó DIPLOMADO, ESPECIFIQUE:	SI ES DOCTORADO O POSGRADO ESPECIFIQUE:
Institución educativa	Lugar donde se ubica la institución educativa. <input type="checkbox"/> México <input type="checkbox"/> Extranjero	Lugar donde se ubica la institución educativa. <input type="checkbox"/> México <input type="checkbox"/> Extranjero	Lugar donde se ubica la institución educativa. <input type="checkbox"/> México <input type="checkbox"/> Extranjero
Estatus <input type="checkbox"/> Cursando <input type="checkbox"/> finalizado <input type="checkbox"/> trunco	Entidad federativa	Entidad federativa	Entidad federativa
Periodos cursados <input type="checkbox"/> Bimestre, Cuatrimestre, mes, semestre, trimestre	Municipio o alcaldía	Municipio o alcaldía	Municipio o alcaldía
Documento obtenido <input type="checkbox"/> boleta <input type="checkbox"/> certificado <input type="checkbox"/> constancia <input type="checkbox"/>	Institución educativa	Institución educativa	Institución educativa
	Carrera o área de conocimiento	Carrera o área de conocimiento	Carrera o área de conocimiento
	Estatus <input type="checkbox"/> Cursando <input type="checkbox"/> finalizado <input type="checkbox"/> trunco	Estatus <input type="checkbox"/> Cursando <input type="checkbox"/> finalizado <input type="checkbox"/> trunco	Estatus <input type="checkbox"/> Cursando <input type="checkbox"/> finalizado <input type="checkbox"/> trunco
	Periodos cursados <input type="checkbox"/> Bimestre, Cuatrimestre, mes, semestre, trimestre	Periodos cursados <input type="checkbox"/> Bimestre, Cuatrimestre, mes, semestre, trimestre	Periodos cursados <input type="checkbox"/> Bimestre, Cuatrimestre, mes, semestre, trimestre
	Documento obtenido <input type="checkbox"/> boleta <input type="checkbox"/> certificado <input type="checkbox"/> constancia <input type="checkbox"/> título <input type="checkbox"/>	Documento obtenido <input type="checkbox"/> boleta <input type="checkbox"/> certificado <input type="checkbox"/> constancia <input type="checkbox"/> título <input type="checkbox"/>	Documento obtenido <input type="checkbox"/> boleta <input type="checkbox"/> certificado <input type="checkbox"/> constancia <input type="checkbox"/> título <input type="checkbox"/>
	Número de cédula profesional	Número de cédula profesional	Número de cédula profesional

EXPERIENCIA LABORAL

Incorporar al menos los tres últimos empleos no contando el actual

NINGUNO

SECTOR: Privado Público Social

PODER: Ejecutivo Judicial Legislativo Organismo Constitucional Autónimo

ÁMBITO: Estatal Federal Municipal

Institución/ Empresa/Nombre, denominación o razón social Colegio de Estudios Científicos y Tecnológicos del Edo. de Jalisco

Unidad administrativa/Área Docencia

Puesto o cargo desempeñado Docente

INGRESO			EGRESO		
Día	Mes	Año	Día	Mes	Año
16	02	2007			

Función principal Docente-facilitador

SECTOR: Privado Público Social

PODER: Ejecutivo Judicial Legislativo Organismo Constitucional Autónimo

ÁMBITO: Estatal Federal Municipal

Institución/ Empresa/Nombre, denominación o razón social Instituto Tecnológico Superior de Tala

Unidad administrativa/Área Docencia

Puesto o cargo desempeñado Docente

INGRESO			EGRESO		
Día	Mes	Año	Día	Mes	Año
18	08	2010	01	07	2015

Función principal Docente

SECTOR: Privado Público Social

PODER: Ejecutivo Judicial Legislativo Organismo Constitucional Autónimo

ÁMBITO: Estatal Federal Municipal

Institución/ Empresa

Unidad administrativa/Área

Puesto o cargo desempeñado

INGRESO			EGRESO		
Día	Mes	Año	Día	Mes	Año

Función principal

DATOS DEL CÓNYPUGE, CONCUBINA O CONCUBINARIO Y/O DEPENDIENTES ECONÓMICOS (SITUACIÓN ACTUAL)

NINGUNO

a) Nombre (s) primer apellido, segundo apellido	b) Parentesco	c) ¿Es ciudadano extranjero?		d) CURP	e) ¿Es dependiente económico?		f) ¿Se ha desempeñado en la Administración Pública?	
		SI	NO		SI	NO	SI	NO
1.				1.				
2.				2.				
3.				3.				
4.				4.				
5.				5.				
6.				6.				
7.				7.				
8.				8.				

g) En caso de contestar afirmativamente, indique la Dependencia o Entidad en la que laboró y el período	h) ¿Habita en el domicilio del declarante?		i) En el caso de no habitar en el domicilio del declarante, indique el país, calle, número exterior e interior, localidad o colonia, entidad federativa, municipio o alcaldía y código postal.
	SI	NO	

DATOS DEL ENCARGO QUE CONCLUYE

Dependencia o entidad

Municipio de Totatiche

Nombre del empleo, cargo o comisión

Secretario General de Ayuntamiento

Está contratado(a) por honorarios

SI

NO

Si la respuesta es negativa, anota el

NIVEL DEL ENCARGO

Tribulador de Secretaría

Área de adscripción

Secretaria General

FECHA EN QUE
CONCLUYÓ EL ENCARGO

30 | 09 | 2018

Día Mes Año

Lugar donde se ubica:

México

Extranjero

Si la respuesta es Extranjero, anota el PAÍS,

Calle, número exterior, interior, oficina o piso

ESTADO O PROVINCIA Y CIUDAD

Hidalgo Na 37, 2da. Piso

Localidad o colonia

Centro

Entidad Federativa

Jalisco

Municipio o alcaldía

Totatiche

Código postal

46170

Teléfono de oficina

(437) 964-00-36

Extensión

105

MARCA LA(S) FUNCIÓN(ES) PRINCIPAL(ES) QUE REALIZASTE SEGÚN EL SIGUIENTE CATÁLOGO:

- Administración de bienes materiales
- Atención directa al público
- Calificación o determinación para la expedición de licencias, permisos o concesiones
- Funciones de inspección
- Interventorías

- Labor de supervisión
- Manejo de recursos financieros
- Áreas técnicas
- Auditorías
- Cuerpo de Seguridad

- Funciones de vigilancia
- Investigación
- Licitación
- Manejo de recursos humanos
- Otro. Especifique la función

Administrativas

**INGRESOS DEL DECLARANTE, CÓNYUGE, CONCUBINA O CONCUBINARIO Y/O
DEPENDIENTES ECONÓMICOS PERCIBIDOS EN EL AÑO EN CURSO A LA FECHA DE
CONCLUSIÓN DEL ENCARGO.**

Requisite cantidades libres de impuestos, sin centavos y sin ceros a la izquierda.

I. REMUNERACIÓN NETA DEL DECLARANTE POR SU CARGO PÚBLICO QUE CONCLUYE, EN EL AÑO EN CURSO SUBTOTAL I \$ 187,328
(Por concepto de sueldos, honorarios, compensaciones, bonos, aguinaldos y otras prestaciones). (Deduce impuestos)

II. OTROS INGRESOS DEL DECLARANTE EN EL AÑO EN CURSO. (suma II.1 a II.4)

II. 1 Por actividad industrial y/o comercial (Deduce impuestos)
Especifica nombre o razón social y tipo de negocio

_____ \$ _____

II. 2 Por actividad financiera (Rendimientos de contratos bancarios o de valores)
(Deduce impuestos)

_____ \$ _____

II. 3 Por servicios profesionales, participación en consejos, consultorías o asesorías
Especifica el tipo de servicio (Deduce impuestos)

_____ \$ _____

II. 4 Otros (Arrendamientos, regalías, sorteos, concursos, donaciones, etc.) Especifica
(Deduce impuestos)

_____ \$ _____

SUBTOTAL II \$ 0

A. INGRESO NETO TOTAL DEL DECLARANTE EN EL AÑO EN CURSO SUMA DEL SUBTOTAL I Y SUBTOTAL II \$ 187,328

B. Ingreso neto del cónyuge, concubina o concubinario y/o dependientes económicos en el año en curso (Deduce impuestos)
especifica _____ \$ 0

C. Total de ingreso neto del declarante, cónyuge, concubina o concubinario
y/o dependientes económicos en el año en curso. SUMA DE A Y B \$ 187,328

S
I
N
C
E
N
T
A
V
O
S

¿TE DESEMPEÑASTE COMO SERVIDOR PÚBLICO FEDERAL OBLIGADO A PRESENTAR DECLARACIÓN DE SITUACIÓN PATRIMONIAL EN EL AÑO INMEDIATO ANTERIOR? (2017)

INGRESO ANUAL NETO DEL DECLARANTE, CÓNYUGE, CONCUBINA O CONCUBINARIO Y/O DEPENDIENTES

Si No

Si la respuesta es afirmativa indica el período del al y los ingresos netos del año anterior

Día Mes Año Día Mes Año

ECONÓMICOS ENTRE EL 1º DE ENERO Y EL 31 DE DICIEMBRE DEL AÑO INMEDIATO ANTERIOR.

I. REMUNERACIÓN ANUAL NETA DEL DECLARANTE POR SU CARGO PÚBLICO EN EL AÑO ANTERIOR
(Por concepto de sueldos, honorarios, compensaciones, bonos, aguinaldos y otras prestaciones) (Deduce impuestos)

SUBTOTAL I \$

II. OTROS INGRESOS NETOS DEL DECLARANTE EN EL AÑO ANTERIOR (SUMA DEL II.1 AL II.4)

II. 1 Por actividad industrial y/o comercial (Deduce impuestos)
Especifica nombre o razón social y tipo de negocio

\$

II. 2 Por actividad financiera (Rendimientos de contratos bancarios o de valores)
(Deduce impuestos)

\$

II. 3 Por servicios profesionales, participación en consejos, consultorías o asesorías
Especifica el tipo de servicio (Deduce impuestos)

\$

II. 4 Otros (Arrendamientos, regalías, sorteos, concursos, donaciones, etc.)
(Deduce impuestos) Especifica.

\$

SUBTOTAL II \$

A. INGRESO NETO TOTAL DEL DECLARANTE EN EL AÑO ANTERIOR

SUMA DEL SUBTOTAL I Y SUBTOTAL II \$

B. INGRESO ANUAL NETO DEL CÓNYUGE, CONCUBINA O CONCUBINARIO Y/O DEPENDIENTES ECONÓMICOS EN EL AÑO ANTERIOR
ESPECIFICA

\$

C. TOTAL DE INGRESOS ANUALES NETOS DEL DECLARANTE, CÓNYUGE, CONCUBINA O CONCUBINARIO
Y/O DEPENDIENTES ECONÓMICOS EN EL AÑO ANTERIOR.

SUMA DE A Y B \$

S
I
N
C
E
N
T
A
V
O
S

BIENES INMUEBLES DEL DECLARANTE, CÓNYUGE, CONCUBINA O CONCUBINARIO Y/O DEPENDIENTES ECONÓMICOS (SITUACIÓN ACTUAL)

NINGUNO

En las columnas anota el número que corresponda

TIPO DE OPERACIÓN 1. Incorporación 2. Obra 3. Venta 4. Sin cambio	TIPO DE BIEN 1. Edificio 2. Palco 3. Casa 4. Departamento 5. Local 6. Terreno 7. Bodega 8. Granja 9. Rancho 10. Terreno rústico	SI ELIGIÓ OBRA INDICAR SI SE TRATA DE 1. Ampliación 2. Construcción 3. Remodelación	SUPERFICIE ó INDIVISO		FORMA DE ADQUISICIÓN 1. Cesión 2. Contado 3. Crédito* 4. Donación 5. Herencia 6. Permuta 7. Rifa o sorteo 8. Traspaso	INDICAR EL NOMBRE O RAZÓN SOCIAL DEL CESIONARIO, DEL AUTOR DE LA DONACIÓN O DEL AUTOR DE LA HERENCIA, PERMUTA, RIFA, SORTEO O DEL VENDEDOR O ENAJENANTE CON EL TITULAR y llenar los dos rubros siguientes (Para efectos de posible conflicto de interés)	TITULAR 1. Declarante 2. Cónyuge 3. Declarante y Cónyuge 4. Dependientes 5. Concubina o Concubinario 6. Declarante en copropiedad 7. Cónyuge en copropiedad	RELACIÓN DEL CESIONARIO DEL AUTOR DE LA DONACIÓN O DEL AUTOR DE LA HERENCIA O ENAJENACIÓN, CON EL TITULAR 1. Cónyuge 5. Abuelo (a) 10. Bisnieto (a) 15. Primo (a) 20. Adoptado (a) 2. Concubina o concubinario 6. Bisabuelo (a) 11. Tataranieto (a) 16. Sobrino (a) 21. Adoptante 3. Padre 7. Tatarabuelo(a) 12. Hermano (a) 17. Suegro (a) 22. Otro 4. Madre 8. Hijo (a) 13. Mediohermano (a) 18. Cuñado (a) (Especifique) 9. Nieto (a) 14. Tío (a) 19. Concuño (a)
			Terreno m2.	Construcción m2.				
<input type="checkbox"/>	<input type="checkbox"/>	<input type="checkbox"/>			<input type="checkbox"/>			<input type="checkbox"/>
<input type="checkbox"/>	<input type="checkbox"/>	<input type="checkbox"/>			<input type="checkbox"/>			<input type="checkbox"/>
<input type="checkbox"/>	<input type="checkbox"/>	<input type="checkbox"/>			<input type="checkbox"/>			<input type="checkbox"/>
<input type="checkbox"/>	<input type="checkbox"/>	<input type="checkbox"/>			<input type="checkbox"/>			<input type="checkbox"/>
<input type="checkbox"/>	<input type="checkbox"/>	<input type="checkbox"/>			<input type="checkbox"/>			<input type="checkbox"/>

EN CASO DE ELEGIR "OTRO" ESPECIFICAR LA RELACIÓN DEL CESIONARIO, DEL AUTOR DE LA DONACIÓN O DEL AUTOR DE LA HERENCIA, PERMUTA, RIFA, SORTEO O DEL VENDEDOR O ENAJENANTE CON EL TITULAR.	VALOR DEL INMUEBLE CONFORME A ESCRITURA PÚBLICA O CONTRATO (no actualizar a valor presente) SIN CENTAVOS	TIPO DE MONEDA (Especifica)	FECHA DE ADQUISICIÓN dd/mm/aaaa	DATOS DEL REGISTRO PÚBLICO DE LA PROPIEDAD. FOLIO REAL U OTRO DATO QUE PERMITA LA IDENTIFICACIÓN DEL MISMO	TITULAR Concubina o Concubinario, Cónyuge, Cónyuge en copropiedad, Declarante, Declarante en copropiedad, Declarante y Cónyuge, Dependientes	UBICACIÓN DEL INMUEBLE Especificar lugar donde se ubica (México/Extranjero), calle, número exterior e interior, localidad o colonia, entidad federativa, municipio o alcaldía, código postal.	Si eligió OBRA deberá especificar los datos de la operación: -Inversión de la obra -Fecha de la obra,	Si eligió VENTA deberá especificar los datos de la operación: -Forma de operación -Valor de la venta -Fecha de la venta
	\$							
	\$							
	\$							
	\$							
	\$							
	\$							

*En caso de seleccionar en Forma de Adquisición "CRÉDITO", y el mismo se encuentre vigente debe reportarse en el apartado de adeudos.

VEHÍCULOS AUTOMOTORES, AERONAVES Y EMBARCACIONES DEL DECLARANTE, CÓNYUGE, CONCUBINA O CONCUBINARIO Y/O DEPENDIENTES ECONÓMICOS (SITUACIÓN ACTUAL)

En las columnas anote el número que corresponda

NINGUNO

TIPO DE OPERACIÓN 1. Incorporación 2. Siniestro 3. Venta 4. Sin cambio	MARCA, TIPO, MODELO Y NÚMERO DE SERIE	¿DÓNDE SE ENCUENTRA REGISTRADO?		ENTIDAD FEDERATIVA (SI ES EN MÉXICO INDIQUE EL ESTADO, SI ES EN EL EXTRANJERO INDIQUE EL PAÍS)	FORMA DE ADQUISICIÓN 1. Cesión 2. Contado 3. Crédito* 4. Donación 5. Herencia 6. Permuta 7. Rifa o sorteo 8. Traspaso	INDICAR EL NOMBRE O RAZÓN SOCIAL DEL CESIONARIO, DEL AUTOR DE LA DONACIÓN O DEL AUTOR DE LA HERENCIA CON EL TITULAR y llenar los dos rubros siguientes (Para efectos de posible conflicto de interés)
		MÉXICO	EXTRANJERO			
<input type="checkbox"/>					<input type="checkbox"/>	
<input type="checkbox"/>					<input type="checkbox"/>	
<input type="checkbox"/>					<input type="checkbox"/>	
<input type="checkbox"/>					<input type="checkbox"/>	
<input type="checkbox"/>					<input type="checkbox"/>	

RELACIÓN DEL CESIONARIO, DEL AUTOR DE LA DONACIÓN O DEL AUTOR DE LA HERENCIA, CON EL TITULAR					EN CASO DE ELEGIR "OTRO", ESPECIFICAR LA RELACION DEL CESIONARIO, DEL AUTOR DE LA DONACIÓN O DEL AUTOR DE LA HERENCIA CON EL TITULAR.	VALOR DEL VEHÍCULO AL MOMENTO DE LA ADQUISICIÓN SIN CENTAVOS	TIPO DE MONEDA (Especifica)	FECHA DE ADQUISICIÓN dd/mm/aaaa	TITULAR 1. Declarante 2. Cónyuge 3. Declarante y Cónyuge 4. Dependientes 5. Concubina o Concubinario 6. Declarante en copropiedad 7. Cónyuge en copropiedad	Si eligió VENTA deberá especificar los datos de la operación: -Forma de operación -Valor de la operación -Fecha de la operación	Si eligió SINIESTRO deberá especificar los datos del siniestro: -Tipo de siniestro -Aseguradora -Fecha del siniestro -Valor de la operación
1. Cónyuge	5. Abuelo (a)	10. Bisnieto (a)	15. Primo (a)	20. Adoptado (a)							
2. Concubina o concubinario	6. Bisabuelo(a)	11. Tataranieta (a)	16. Sobrino (a)	21. Adoptante							
3. Padre	7. Tatarabuelo(a)	12. Hermano (a)	17. Suegro (a)	22. Otro (Especifique)							
4. Madre	8. Hijo (a)	13. Medio hermano(a)	18. Cuñado (a)								
	9. Nieto (a)	14. Tío (a)	19. Concuño (a)								
<input type="checkbox"/>						\$					
<input type="checkbox"/>						\$					
<input type="checkbox"/>						\$					
<input type="checkbox"/>						\$					
<input type="checkbox"/>						\$					

*En caso de seleccionar en Forma de Adquisición "CRÉDITO", y el mismo se encuentre vigente debe reportarse en el apartado de adeudos.

BIENES MUEBLES (SITUACIÓN ACTUAL)

BIENES MUEBLES DEL DECLARANTE, CÓNYUGE, CONCUBINA O CONCUBINARIO Y/O DEPENDIENTES ECONÓMICOS

NINGUNO

En las columnas anote el número que corresponda

TIPO DE OPERACIÓN 1. Incorporación 2. Venta 3. Sin cambio	TIPO DE BIEN 1. Joyas 2. Obras de arte 3. Menaje de casa (muebles y accesorios de casa) 4. Colecciones 5. Semovientes 6. Ninguno de los anteriores (especifica en observaciones y aclaraciones)	DESCRIPCIÓN DEL BIEN	FORMA DE ADQUISICIÓN 1. Cesión 2. Contado 3. Crédito* 4. Donación 5. Herencia 6. Permuta 7. Rifa o sorteo 8. Traspaso	INDICAR EL NOMBRE O RAZÓN SOCIAL DEL CESIONARIO, DEL AUTOR DE LA DONACIÓN O DEL AUTOR DE LA HERENCIA, y llenar los dos rubros siguientes (Para efectos de posible conflicto de interés)	RELACIÓN DEL CESIONARIO, DEL AUTOR DE LA DONACIÓN O DEL AUTOR DE LA HERENCIA, CON EL TITULAR					
					1. Cónyuge 2. Concubina o concubinario 3. Padre 4. Madre	5. Abuelo (a) 6. Bisabuelo(a) 7. Tatarabuelo(a) 8. Hijo (a) 9. Nieto (a)	10. Bisnieto (a) 11. Tataranieto (a) 12. Hermano (a) 13. Medio hermano(a) 14. Tío (a)	15. Primo (a) 16. Sobrino (a) 17. Suegro (a) 18. Cuñado (a) 19. Concuño (a)	20. Adoptado (a) 21. Adoptante 22. Otro (Especifique)	
<input type="checkbox"/> <input type="checkbox"/> <input type="checkbox"/> <input type="checkbox"/> <input type="checkbox"/>	<input type="checkbox"/> <input type="checkbox"/> <input type="checkbox"/> <input type="checkbox"/> <input type="checkbox"/>		<input type="checkbox"/> <input type="checkbox"/> <input type="checkbox"/> <input type="checkbox"/> <input type="checkbox"/>		<input type="checkbox"/> <input type="checkbox"/> <input type="checkbox"/> <input type="checkbox"/> <input type="checkbox"/>					
EN CASO DE ELEGIR "OTRO" ESPECIFICAR LA RELACIÓN DEL CESIONARIO, DEL AUTOR DE LA DONACIÓN O DEL AUTOR DE LA HERENCIA.	VALOR DEL BIEN SIN CENTAVOS	TIPO DE MONEDA (Especifica)	FECHA DE ADQUISICIÓN dd/mm/aaaa	TITULAR 1. Declarante 2. Cónyuge 3. Declarante y Cónyuge 4. Dependientes 5. Concubina o Concubinario 6. Declarante en copropiedad 7. Cónyuge en copropiedad	Si eligió VENTA deberá especificar los datos de la operación: -Forma de operación -Fecha de la operación -Valor del bien al momento de la operación					
<input type="checkbox"/> <input type="checkbox"/> <input type="checkbox"/> <input type="checkbox"/> <input type="checkbox"/>	\$ \$ \$ \$ \$			<input type="checkbox"/> <input type="checkbox"/> <input type="checkbox"/> <input type="checkbox"/> <input type="checkbox"/>						

*En caso de seleccionar en Forma de Adquisición "CRÉDITO", y el mismo se encuentre vigente debe reportarse en el apartado de adeudos.

INVERSIONES, CUENTAS BANCARIAS Y OTRO TIPO DE VALORES (SITUACIÓN ACTUAL)

INVERSIONES, CUENTAS BANCARIAS Y OTRO TIPO DE VALORES DEL DECLARANTE, CÓNYUGE, CONCUBINA O CONCUBINARIO Y/O DEPENDIENTES ECONÓMICOS

En las columnas anote el número que corresponda

NINGUNO

TIPO DE OPERACIÓN	TITULAR	NÚMERO DE CUENTA O CONTRATO			
		México	Institución o razón social	Extranjero	Institución o razón social
		TESTADO 25 ¿DÓNDE SE LOCALIZA LA INVERSIÓN?			
1. Incorporación 2. Saldo 3. Venta 4. Sin cambio	1. Declarante 2. Cónyuge 3. Declarante y cónyuge 4. Dependientes 5. Concubina o concubinario 6. Declarante en copropiedad 7. Cónyuge en copropiedad				
<input checked="" type="checkbox"/> 2.	<input checked="" type="checkbox"/> 1	<input checked="" type="checkbox"/>	TESTADO 25	<input type="checkbox"/>	
<input checked="" type="checkbox"/> 2.	<input checked="" type="checkbox"/> 1	<input checked="" type="checkbox"/>	TESTADO 25	<input type="checkbox"/>	
<input type="checkbox"/>	<input type="checkbox"/>	<input type="checkbox"/>		<input type="checkbox"/>	
<input type="checkbox"/>	<input type="checkbox"/>	<input type="checkbox"/>		<input type="checkbox"/>	
<input type="checkbox"/>	<input type="checkbox"/>	<input type="checkbox"/>		<input type="checkbox"/>	
SALDO A LA FECHA DE CONCLUSIÓN DEL ENCARGO		TIPO DE INVERSIÓN			
SIN CENTAVOS		1. Bancaria (cuentas de ahorro, cheques o maestra, depósitos a plazos, cuenta de nómina) 2. Valores bursátiles (acciones y derivados, bonos gubernamentales, aceptaciones bancarias y papel comercial) 3. Fondos de inversión (sociedades de inversión y fideicomisos) 4. Organizaciones privadas (empresas, negocios, acciones y cajas de ahorro) 5. Posesión de monedas y metales (centenarios, onzas troy, moneda nacional y divisas) 6. Seguro de separación individualizado 7. Capital 8. Otros (inversiones financieras en el extranjero, seguros capitalizables, afore y fideicomisos), especifique en el apartado de observaciones y aclaraciones			
\$ 92,708		MxN	Bancaria (Cuenta de ahorro)		
\$ 2,996		MxN	Bancaria (Cuenta de nómina)		
\$					
\$					
\$					

ADEUDOS DEL DECLARANTE, CÓNYUGE, CONCUBINA O CONCUBINARIO Y/O DEPENDIENTES ECONÓMICOS (SITUACIÓN ACTUAL)

NINGUNO

TIPO DE OPERACIÓN 1. Incorporación 2. Saldo 3. Finiquito 4. Sin cambio	TIPO DE ADEUDO 1. Compras de vehículo 2. Compras a crédito 3. Créditos hipotecarios (especifique el plazo por años) 4. Préstamos personales 5. Tarjetas de crédito	NÚMERO DE CUENTA O CONTRATO				FECHA DEL OTORGAMIENTO dd/mm/aaaa
		¿DÓNDE SE LOCALIZA EL ADEUDO?				
		México	Institución, razón social o acreedor	Extranjero	País e institución o razón social	
<input type="checkbox"/>	especifique el plazo	<input type="checkbox"/>		<input type="checkbox"/>		_ _ _ _
<input type="checkbox"/>	especifique el plazo	<input type="checkbox"/>		<input type="checkbox"/>		_ _ _ _
<input type="checkbox"/>	especifique el plazo	<input type="checkbox"/>		<input type="checkbox"/>		_ _ _ _
<input type="checkbox"/>	especifique el plazo	<input type="checkbox"/>		<input type="checkbox"/>		_ _ _ _
<input type="checkbox"/>	especifique el plazo	<input type="checkbox"/>		<input type="checkbox"/>		_ _ _ _
<input type="checkbox"/>	especifique el plazo	<input type="checkbox"/>		<input type="checkbox"/>		_ _ _ _
<input type="checkbox"/>	especifique el plazo	<input type="checkbox"/>		<input type="checkbox"/>		_ _ _ _
<input type="checkbox"/>	especifique el plazo	<input type="checkbox"/>		<input type="checkbox"/>		_ _ _ _

MONTO ORIGINAL DEL ADEUDO	TIPO DE MONEDA	SALDO INSOLUTO A LA FECHA DE CONCLUSIÓN DEL ENCARGO	TIPO DE MONEDA	PLAZO DEL ADEUDO	TITULAR
SIN CENTAVOS	(ESPECIFICAR)	SIN CENTAVOS	(ESPECIFICAR)	-Vehículos (meses) -Crédito hipotecario (años)	1. Declarante 2. Cónyuge, 3. Declarante y cónyuge 4. Dependientes 5. Concubina o concubinario 6. Declarante en copropiedad 7. Cónyuge en copropiedad
\$ _____		\$ _____			<input type="checkbox"/>
\$ _____		\$ _____			<input type="checkbox"/>
\$ _____		\$ _____			<input type="checkbox"/>
\$ _____		\$ _____			<input type="checkbox"/>
\$ _____		\$ _____			<input type="checkbox"/>
\$ _____		\$ _____			<input type="checkbox"/>

DECLARACIÓN DE POSIBLE CONFLICTO DE INTERÉS

NINGUNO

¿ESTAS DE ACUERDO EN HACER PÚBLICA LA INFORMACIÓN DE TU POSIBLE CONFLICTO DE INTERÉS?

SI NO

PUESTO, CARGO, COMISIÓN, ACTIVIDADES O PODERES QUE ACTUALMENTE TENGA EL DECLARANTE, SU CÓNYUGE, CONCUBINA O CONCUBINARIO Y/O DEPENDIENTES ECONÓMICOS DESEMPEÑEN EN ASOCIACIONES, SOCIEDADES, CONSEJOS, ACTIVIDADES FILANTRÓPICAS O DE CONSULTORÍA.

<p>TIPO DE OPERACIÓN</p> <p>1. Incorporación 2. Modificación 3. Eliminar 4. Sin cambio</p> <p><input type="checkbox"/></p> <p><input type="checkbox"/></p> <p><input type="checkbox"/></p>	<p>NOMBRE DE LA ENTIDAD (EMPRESA, ASOCIACIÓN, SINDICATO, ETC.)</p> <p>_____</p> <p>_____</p> <p>_____</p>	<p>FRECUENCIA ANUAL</p> <p>1. 3 Ocasiones 2. 4 a 7 Ocasiones 3. 8 a 11 Ocasiones 4. Mensualmente 5. Ocasionalmente 6. Otra (específica)</p> <p><input type="checkbox"/></p> <p><input type="checkbox"/></p> <p><input type="checkbox"/></p>	<p>TIPO DE PERSONA JURÍDICA</p> <p>1. Instituciones de Derecho Público 2. Sociedades o Asociaciones de Derecho Privado 3. Fundación 4. Asociación Gremial 5. Sindicato o Federación de Organizaciones de Trabajadores 6. Junta de Vecinos u otra Organización Comunitaria 7. Iglesia o Entidad Religiosa Otra (específica)</p> <p><input type="checkbox"/></p> <p><input type="checkbox"/></p> <p><input type="checkbox"/></p>
<p>RESPONSABLE DEL POSIBLE CONFLICTO DE INTERÉS</p> <p>1. Cónyuge 2. Dependiente 3. Declarante</p> <p><input type="checkbox"/></p> <p><input type="checkbox"/></p> <p><input type="checkbox"/></p>	<p>NATURALEZA DEL VÍNCULO (1. Socio, 2. Colaborador, 3. Otro-Especificar)</p> <p><input type="checkbox"/></p> <p><input type="checkbox"/></p> <p><input type="checkbox"/></p>	<p>PARTICIPACIÓN EN LA DIRECCIÓN O ADMINISTRACIÓN</p> <p><input type="checkbox"/> Antes del Servicio Público <input type="checkbox"/> Durante el Servicio Público <input type="checkbox"/> Antes del Servicio Público <input type="checkbox"/> Durante el Servicio Público <input type="checkbox"/> Antes del Servicio Público <input type="checkbox"/> Durante el Servicio Público</p>	<p>TIPO DE COLABORACIÓN O APORTE</p> <p>1. Cuotas 2. Servicios Profesionales 3. Participación Voluntaria 4. Participación remunerada 5. Otros Aportes (específica)</p> <p><input type="checkbox"/></p> <p><input type="checkbox"/></p> <p><input type="checkbox"/></p>
<p>ANTIGÜEDAD DEL VÍNCULO (Años)</p> <p>_____</p> <p>_____</p> <p>_____</p>		<p><input type="checkbox"/> Antes del Servicio Público <input type="checkbox"/> Durante el Servicio Público <input type="checkbox"/> Antes del Servicio Público <input type="checkbox"/> Durante el Servicio Público <input type="checkbox"/> Antes del Servicio Público <input type="checkbox"/> Durante el Servicio Público</p>	<p>UBICACIÓN (Ciudad o Población, Entidad Federativa y País)</p> <p>_____</p> <p>_____</p> <p>_____</p>

OBSERVACIONES O ACLARACIONES

DECLARACIÓN DE POSIBLE CONFLICTO DE INTERÉS

NINGUNO



POSIBLES CONFLICTOS DE INTERESES POR PARTICIPACIONES ECONÓMICAS O FINANCIERAS DEL DECLARANTE, CÓNYUGE, CONCUBINA, CONCUBINARIO Y/O DEPENDIENTES ECONÓMICOS.

TIPO DE OPERACIÓN 1. Incorporación 2. Modificación 3. Eliminar 4. Sin cambio <input type="checkbox"/> <input type="checkbox"/> <input type="checkbox"/>	NOMBRE DE LA EMPRESA O SOCIEDAD O PERSONA FÍSICA	INSCRIPCIÓN EN EL REGISTRO PÚBLICO U OTRO DATO QUE PERMITA SU IDENTIFICACIÓN (EN SU CASO)	TIPO DE SOCIEDAD EN LA QUE SE PARTICIPA O CON LA QUE SE CONTRATA (EN SU CASO) 1. Sociedad Anónima 2. Sociedad Civil 3. Asociación Civil 4. Otra (especifica) <input type="checkbox"/> <input type="checkbox"/> <input type="checkbox"/>	ANTIGÜEDAD DE LA PARTICIPACIÓN O CONVENIO (años)
RESPONSABLE DEL POSIBLE CONFLICTO DE INTERÉS 1. Cónyuge 2. Dependiente 3. Declarante <input type="checkbox"/> <input type="checkbox"/> <input type="checkbox"/>	FECHA DE CONSTITUCIÓN DE LA SOCIEDAD (EN SU CASO) dd/mm/aaaa	SECTOR O INDUSTRIA (EN SU CASO)	TIPO DE PARTICIPACIÓN O CONTRATO (Porcentaje de participación en el capital, partes sociales, trabajo u otra) Especificar	INICIO DE PARTICIPACIÓN O CONTRATO <input type="checkbox"/> Antes del Servicio Público <input type="checkbox"/> Durante el Servicio Público <input type="checkbox"/> Antes del Servicio Público <input type="checkbox"/> Durante el Servicio Público <input type="checkbox"/> Antes del Servicio Público <input type="checkbox"/> Durante el Servicio Público
UBICACIÓN (Ciudad o Población, Entidad Federativa y País)				

OBSERVACIONES O ACLARACIONES

OBSERVACIONES Y ACLARACIONES

Deberás usar este espacio para aclarar o ampliar la información sobre cualquier asunto referido a su patrimonio, así como cualquier sugerencia o comentario sobre el formato.

- La cantidad registrada en el apartado de remuneración neta del declarante por su cargo público que concluye, no incluye la retención de ISR realizada y si incluye el aguinaldo.
- La cuenta 028-99948-001-4 registrada en el apartado de inversiones corresponde a una cuenta bancaria de ahorro en Proyecto Coinadir S.A. de C.V. S.P.F.; en el mismo apartado se menciona una cuenta de nómina en BBVA Bancomer, siendo el número de cuenta 2751665901, en el apartado correspondiente no se agrega el número de cuenta ya que no hay espacio.
- Los ingresos obtenidos se les dio el destino de gastos personales, gastos médicos, gastos escolares, transporte, recreación, etc., estos en su mayoría.
- En el apartado de experiencia laboral en el empleo en el Colegio de Estudios Científicos y Tecnológicos del Estado de Jalisco, no menciona fecha de egreso ya que actualmente ^{solo cuento con licencia laboral.}

BAJO PROTESTA DE DECIR VERDAD, REITERO QUE LA INFORMACIÓN VERTIDA EN ESTA DECLARACIÓN ES VERAZ, DE CONFORMIDAD CON LOS ARTÍCULOS 32 Y 33 DE LA LEY GENERAL DE RESPONSABILIDADES ADMINISTRATIVAS.

PROTESTO LO NECESARIO


FECHA DE ELABORACIÓN

| 29 | 10 | 2018 |

DÍA MES AÑO

Totatiche, Jalisco

LUGAR



FIRMA DEL DECLARANTE

PARA SER LLENADO POR EL RECEPTOR

SFP

SECRETARÍA DE
LA FUNCIÓN PÚBLICA



RFC CON HOMOCLAVE: PEML72 6227 NC8

Totatiche, Salisco A 28 DE Noviembre DE 2018

c. José Luis Pérez Martínez

Presente.

Declaración Patrimonial
y de Intereses - Conclusión

POR ACUERDO DEL DIRECTOR GENERAL DE RESPONSABILIDADES Y SITUACIÓN PATRIMONIAL DE ESTA SECRETARÍA,
ACUSAMOS RÉCIBO DE SU DECLARACIÓN PRESENTADA EN ESTA FECHA, PARA INCORPORARLA A SU EXPEDIENTE.

Este acuse de recibo será válido cuando tenga el
sello y la firma del responsable del centro de
recepción autorizado por esta Secretaría

Atentamente.

Yolanda Mendiga Gombora
Nombre y firma del receptor



SFP

SECRETARÍA DE
LA FUNCIÓN PÚBLICA



SECRETARÍA DE LA FUNCIÓN PÚBLICA

DECLARACIÓN DE PATRIMONIAL Y DE INTERESES - CONCLUSIÓN

NOTA: SÍRVASE REVISAR EL INSTRUCTIVO ANTES DE LLENAR EL FORMATO

C. SECRETARÍA DE LA FUNCIÓN PÚBLICA:
BAJO PROTESTA DE DECIR VERDAD, PRESENTO A USTED MI DECLARACIÓN DE SITUACIÓN PATRIMONIAL Y DE INTERESES, CONFORME A LO DISPUESTO EN LOS ARTÍCULOS 32 Y 33 DE LA LEY GENERAL DE RESPONSABILIDADES ADMINISTRATIVAS.

Declaración Patrimonial y de
Intereses
Conclusión

Fecha de recepción | 11 | 2018 |
Día Mes Año

DATOS GENERALES DEL DECLARANTE

Nombre (s)	Primer apellido	Segundo apellido
Jose Luis	Pérez	Martinez

CURP	RFC/HOMOCLAVE
TESTADO 1	TESTADO 2

Correo Electrónico laboral <i>No</i>	Correo Electrónico persona	TESTADO 3
--------------------------------------	----------------------------	-----------

ESTADO CIVIL		RÉGIMEN MATRIMONIAL		País donde nació	Nacionalidad
<input checked="" type="checkbox"/> Casado (a)	<input type="checkbox"/> Unión Libre	<input checked="" type="checkbox"/> Sociedad Conyugal		Mexico	Mexicana
<input type="checkbox"/> Divorciado (a)	<input type="checkbox"/> Viudo (a)	<input type="checkbox"/> Separación de Bienes		Entidad donde nació	Número de Celular
<input type="checkbox"/> Soltero (a)				Jalisco	TESTADO 5

DOMICILIO	Lugar donde se ubica:	México <input checked="" type="checkbox"/>	Extranjero <input type="checkbox"/>
-----------	-----------------------	--	-------------------------------------

Domicilio Particular: calle, número exterior e interior TESTADO 6

Localidad o Colonia TESTADO 6 Entidad Federativa TESTADO 6

Municipio o Alcaldía TESTADO 6 Código Postal TESTADO 6

Teléfono (particular, incluir clave lada) TESTADO 4

DATOS CURRICULARES DEL DECLARANTE

ESCOLARIDAD

Grado máximo de estudios (marque con una x)

NIVEL Primaria Bachillerato Licenciatura Maestría Posgrado
 Secundaria Carrera técnica o comercial Diplomado Doctorado

SI ES PRIMARIA, SECUNDARIA O BACHILLERATO	SI ES CARRERA TÉCNICA ESPECIFIQUE:	SI ES LICENCIATURA, MAESTRÍA Ó DIPLOMADO, ESPECIFIQUE:	SI ES DOCTORADO O POSGRADO ESPECIFIQUE:
Institución educativa	Lugar donde se ubica la institución educativa <input type="checkbox"/> México <input type="checkbox"/> Extranjero	Lugar donde se ubica la institución educativa <input checked="" type="checkbox"/> México <input type="checkbox"/> Extranjero	Lugar donde se ubica la institución educativa <input type="checkbox"/> México <input type="checkbox"/> Extranjero
Estatus <input type="checkbox"/> Cursando <input type="checkbox"/> finalizado <input type="checkbox"/> trunco	Entidad federativa	Entidad federativa <i>Jalisco</i>	Entidad federativa
Periodos cursados <input type="checkbox"/> Bimestre, Cuatrimestre, mes, semestre, trimestre	Municipio o alcaldía	Municipio o alcaldía <i>Tala</i>	Municipio o alcaldía
Documento obtenido <input type="checkbox"/> boleta <input type="checkbox"/> certificado <input type="checkbox"/> constancia <input type="checkbox"/>	Institución educativa	Institución educativa <i>Instituto Mario Molina</i>	Institución educativa
	Carrera o área de conocimiento	Carrera o área de conocimiento <i>Agromecánica</i>	Carrera o área de conocimiento
	Estatus <input type="checkbox"/> Cursando <input type="checkbox"/> finalizado <input type="checkbox"/> trunco	Estatus <input type="checkbox"/> Cursando <input checked="" type="checkbox"/> finalizado <input type="checkbox"/> trunco	Estatus <input type="checkbox"/> Cursando <input type="checkbox"/> finalizado <input type="checkbox"/> trunco
	Periodos cursados <input type="checkbox"/> Bimestre, Cuatrimestre, mes, semestre, trimestre	Periodos cursados <input checked="" type="checkbox"/> Bimestre, Cuatrimestre, mes, semestre, trimestre	Periodos cursados <input type="checkbox"/> Bimestre, Cuatrimestre, mes, semestre, trimestre
	Documento obtenido <input type="checkbox"/> boleta <input type="checkbox"/> certificado <input type="checkbox"/> constancia <input type="checkbox"/> título <input type="checkbox"/>	Documento obtenido <input type="checkbox"/> boleta <input type="checkbox"/> certificado <input type="checkbox"/> constancia <input type="checkbox"/> título <input checked="" type="checkbox"/>	Documento obtenido <input type="checkbox"/> boleta <input type="checkbox"/> certificado <input type="checkbox"/> constancia <input type="checkbox"/> título <input type="checkbox"/>
	Número de cédula profesional	Número de cédula profesional <i>PEJ 285224</i>	Número de cédula profesional

SI ESTUDIÓ MÁS DE UNA ESPECIFIQUE:

ESTATUS: Cursando Trunco Finalizando

SI ES PRIMARIA, SECUNDARIA O BACHILLERATO	SI ES CARRERA TÉCNICA ESPECIFIQUE:	SI ES LICENCIATURA, MAESTRÍA Ó DIPLOMADO, ESPECIFIQUE:	SI ES DOCTORADO O POSGRADO ESPECIFIQUE:
Institución educativa	Lugar donde se ubica la institución educativa. <input type="checkbox"/> México <input type="checkbox"/> Extranjero	Lugar donde se ubica la institución educativa. <input type="checkbox"/> México <input type="checkbox"/> Extranjero	Lugar donde se ubica la institución educativa. <input type="checkbox"/> México <input type="checkbox"/> Extranjero
Estatus <input type="checkbox"/> Cursando <input type="checkbox"/> finalizado <input type="checkbox"/> trunco	Entidad federativa	Entidad federativa	Entidad federativa
Periodos cursados <input type="checkbox"/> Bimestre, Cuatrimestre, mes, semestre, trimestre	Municipio o alcaldía	Municipio o alcaldía	Municipio o alcaldía
Documento obtenido <input type="checkbox"/> boleta <input type="checkbox"/> certificado <input type="checkbox"/> constancia <input type="checkbox"/>	Institución educativa	Institución educativa	Institución educativa
	Carrera o área de conocimiento	Carrera o área de conocimiento	Carrera o área de conocimiento
	Estatus <input type="checkbox"/> Cursando <input type="checkbox"/> finalizado <input type="checkbox"/> trunco	Estatus <input type="checkbox"/> Cursando <input type="checkbox"/> finalizado <input type="checkbox"/> trunco	Estatus <input type="checkbox"/> Cursando <input type="checkbox"/> finalizado <input type="checkbox"/> trunco
	Periodos cursados <input type="checkbox"/> Bimestre, Cuatrimestre, mes, semestre, trimestre	Periodos cursados <input type="checkbox"/> Bimestre, Cuatrimestre, mes, semestre, trimestre	Periodos cursados <input type="checkbox"/> Bimestre, Cuatrimestre, mes, semestre, trimestre
	Documento obtenido <input type="checkbox"/> boleta <input type="checkbox"/> certificado <input type="checkbox"/> constancia <input type="checkbox"/> título <input type="checkbox"/>	Documento obtenido <input type="checkbox"/> boleta <input type="checkbox"/> certificado <input type="checkbox"/> constancia <input type="checkbox"/> título <input type="checkbox"/>	Documento obtenido <input type="checkbox"/> boleta <input type="checkbox"/> certificado <input type="checkbox"/> constancia <input type="checkbox"/> título <input type="checkbox"/>
	Número de cédula profesional	Número de cédula profesional	Número de cédula profesional

EXPERIENCIA LABORAL

NINGUNO

Incorporar al menos los tres últimos empleos no contando el actual

SECTOR: Privado Público Social

PODER: Ejecutivo Judicial Legislativo Organismo Constitucional Autónomo **ÁMBITO:** Estatal Federal Municipal

Institución/ Empresa/Nombre, denominación o razón social

Unidad administrativa/Área

Puesto o cargo desempeñado

			INGRESO			EGRESO		
			Día	Mes	Año	Día	Mes	Año

Función principal

SECTOR: Privado Público Social

PODER: Ejecutivo Judicial Legislativo Organismo Constitucional Autónomo **ÁMBITO:** Estatal Federal Municipal

Institución/ Empresa/Nombre, denominación o razón social

Unidad administrativa/Área

Puesto o cargo desempeñado

			INGRESO			EGRESO		
			Día	Mes	Año	Día	Mes	Año

Función principal

SECTOR: Privado Público Social

PODER: Ejecutivo Judicial Legislativo Organismo Constitucional Autónomo **ÁMBITO:** Estatal Federal Municipal

Institución/Empresa

Unidad administrativa/Área

Puesto o cargo desempeñado

			INGRESO			EGRESO		
			Día	Mes	Año	Día	Mes	Año

Función principal

DATOS DEL CÓNYUGE, CONCUBINA O CONCUBINARIO Y/O DEPENDIENTES ECONÓMICOS (SITUACIÓN ACTUAL)

NINGUNO

a) Nombre (s) primer apellido, segundo apellido	b) Parentesco	c) ¿Es ciudadano extranjero?		d) CURP	e) ¿Es dependiente económico?		f) ¿Se ha desempeñado en la Administración Pública?	
		SI	NO		SI	NO		
1. TESTADO 8, 9 Y 10	Esposa			TESTADO 11	TESTADO 12		X	X
2. TESTADO 8, 9 Y 10	hijo			TESTADO 11	TESTADO 12	X		X
3. TESTADO 8, 9 Y 10	hijo			TESTADO 11	TESTADO 12		X	X
4. TESTADO 8, 9 Y 10				TESTADO 11	TESTADO 12	X		X
5.				5.				
6.				6.				
7.				7.				
8.				8.				

g) En caso de contestar afirmativamente, indique la Dependencia o Entidad en la que laboró y el período	h) ¿Habita en el domicilio del declarante?		i) En el caso de no habitar en el domicilio del declarante, indique el país, calle, número exterior e interior, localidad o colonia, entidad federativa, municipio o alcaldía y código postal.
	SI	NO	
Regidora Mpio. Totatiche, Jalisco 2004-2006	X		
Oficial del Registro Civil en Temastlan 2002-2004			

DATOS DEL ENCARGO QUE CONCLUYE

Dependencia o entidad

Ayuntamiento Totatiche Jal.

Nombre del empleo, cargo o comisión

Oficial Mayor y Contralor Municipal

Está contratado(a) por honorarios

SI

NO

Si la respuesta es negativa, anota el

NIVEL DEL ENCARGO

Área de adscripción

Oficialía Mayor

FECHA EN QUE
CONCLUYÓ EL ENCARGO

30 | 09 | 2018

Día Mes Año

Lugar donde se ubica:

México

Extranjero

Si la respuesta es Extranjero, anota el PAÍS,

Calle, número exterior, interior, oficina o piso

ESTADO O PROVINCIA Y CIUDAD

Hidalgo #37

Localidad o colonia

Centro

Entidad Federativa

Jalisco

Municipio o alcaldía

Totatiche

Código postal

146170

Teléfono de oficina

9640036

Extensión

MARCA LA(S) FUNCIÓN(ES) PRINCIPAL(ES) QUE REALIZASTE SEGÚN EL SIGUIENTE CATÁLOGO:

- Administración de bienes materiales
- Atención directa al público
- Calificación o determinación para la expedición de licencias, permisos o concesiones
- Funciones de inspección
- Interventorías

- Labor de supervisión
- Manejo de recursos financieros
- Áreas técnicas
- Auditorías
- Cuerpo de Seguridad

- Funciones de vigilancia
- Investigación
- Licitación
- Manejo de recursos humanos
- Otro. Especifique la función

**INGRESOS DEL DECLARANTE, CÓNYUGE, CONCUBINA O CONCUBINARIO Y/O
DEPENDIENTES ECONÓMICOS PERCIBIDOS EN EL AÑO EN CURSO A LA FECHA DE
CONCLUSIÓN DEL ENCARGO.**

Requisite cantidades libres de impuestos, sin centavos y sin ceros a la izquierda.

I. REMUNERACIÓN NETA DEL DECLARANTE POR SU CARGO PÚBLICO QUE CONCLUYE, EN EL AÑO EN CURSO SUBTOTAL I \$ 132,928
(Por concepto de sueldos, honorarios, compensaciones, bonos, aguinaldos y otras prestaciones). (Deduce impuestos)

II. OTROS INGRESOS DEL DECLARANTE EN EL AÑO EN CURSO. (suma II.1 a II.4)

II. 1 Por actividad industrial y/o comercial (Deduce impuestos)
Especifica nombre o razón social y tipo de negocio

TESTADO 7 \$ 45,000

II. 2 Por actividad financiera (Rendimientos de contratos bancarios o de valores)
(Deduce impuestos)

\$ _____

II. 3 Por servicios profesionales, participación en consejos, consultorías o asesorías
Especifica el tipo de servicio (Deduce impuestos)

\$ _____

II. 4 Otros (Arrendamientos, regalías, sorteos, concursos, donaciones, etc.) Especifica
(Deduce impuestos)

\$ _____

SUBTOTAL II \$ 45,000

A. INGRESO NETO TOTAL DEL DECLARANTE EN EL AÑO EN CURSO

SUMA DEL SUBTOTAL I Y SUBTOTAL II \$ 177,928

B. Ingreso neto del cónyuge, concubina o concubinario y/o dependientes económicos en el año en curso (Deduce impuestos)
especifica **TESTADO 15**

\$ **TESTADO 15**

C. Total de ingreso neto del declarante, cónyuge, concubina o concubinario
y/o dependientes económicos en el año en curso.

SUMA DE A Y B \$ **TESTADO 15**

**S
I
N
C
E
N
T
A
V
O
S**

¿TE DESEMPEÑASTE COMO SERVIDOR PÚBLICO FEDERAL OBLIGADO A PRESENTAR DECLARACIÓN DE SITUACIÓN PATRIMONIAL EN EL AÑO INMEDIATO ANTERIOR? (2017)

INGRESO ANUAL NETO DEL DECLARANTE, CÓNYUGE, CONCUBINA O CONCUBINARIO Y/O DEPENDIENTES

Si No

Si la respuesta es afirmativa indica el período del al y los ingresos netos del año anterior

Día Mes Año Día Mes Año

ECONÓMICOS ENTRE EL 1º DE ENERO Y EL 31 DE DICIEMBRE DEL AÑO INMEDIATO ANTERIOR.

I. REMUNERACIÓN ANUAL NETA DEL DECLARANTE POR SU CARGO PÚBLICO EN EL AÑO ANTERIOR
(Por concepto de sueldos, honorarios, compensaciones, bonos, aguinaldos y otras prestaciones) (Deduce impuestos)

SUBTOTAL I \$

II. OTROS INGRESOS NETOS DEL DECLARANTE EN EL AÑO ANTERIOR (SUMA DEL II.1 AL II.4)

II. 1 Por actividad industrial y/o comercial (Deduce impuestos)
Especifica nombre o razón social y tipo de negocio

\$

II. 2 Por actividad financiera (Rendimientos de contratos bancarios o de valores)
(Deduce impuestos)

\$

II. 3 Por servicios profesionales, participación en consejos, consultorías o asesorías
Especifica el tipo de servicio (Deduce impuestos)

\$

II. 4 Otros (Arrendamientos, regalías, sorteos, concursos, donaciones, etc.)
(Deduce impuestos) Especifica.

\$

SUBTOTAL II \$

A. INGRESO NETO TOTAL DEL DECLARANTE EN EL AÑO ANTERIOR

SUMA DEL SUBTOTAL I Y SUBTOTAL II \$

B. INGRESO ANUAL NETO DEL CÓNYUGE, CONCUBINA O CONCUBINARIO Y/O DEPENDIENTES ECONÓMICOS EN EL AÑO ANTERIOR
ESPECIFICA _____

\$

C. TOTAL DE INGRESOS ANUALES NETOS DEL DECLARANTE, CÓNYUGE, CONCUBINA O CONCUBINARIO
Y/O DEPENDIENTES ECONÓMICOS EN EL AÑO ANTERIOR.

SUMA DE A Y B \$

S
I
N
C
E
N
T
A
V
O
S

BIENES INMUEBLES DEL DECLARANTE, CÓNYUGE, CONCUBINA O CONCUBINARIO Y/O DEPENDIENTES ECONÓMICOS (SITUACIÓN ACTUAL)

NINGUNO

En las columnas anota el número que corresponda

TIPO DE OPERACIÓN 1. Incorporación 2. Obra 3. Venta 4. Sin cambio	TIPO DE BIEN 1. Edificio 2. Palco 3. Casa 4. Departamento 5. Local 6. Terreno 7. Bodega 8. Granja 9. Rancho 10. Terreno rústico	SI ELIGIÓ OBRA INDICAR SI SE TRATA DE 1. Ampliación 2. Construcción 3. Remodelación	SUPERFICIE ó INDIVISO		FORMA DE ADQUISICIÓN 1. Cesión 2. Contado 3. Crédito* 4. Donación 5. Herencia 6. Permuta 7. Rifa o sorteo 8. Traspaso	INDICAR EL NOMBRE O RAZÓN SOCIAL DEL CESIONARIO, DEL AUTOR DE LA DONACIÓN O DEL AUTOR DE LA HERENCIA, PERMUTA, RIFA, SORTEO O DEL VENDEDOR O ENAJENANTE CON EL TITULAR y llenar los dos rubros siguientes (Para efectos de posible conflicto de interés)	TITULAR 1. Declarante 2. Cónyuge 3. Declarante y Cónyuge 4. Dependientes 5. Concubina o Concubinario 6. Declarante en copropiedad 7. Cónyuge en copropiedad	RELACIÓN DEL CESIONARIO DEL AUTOR DE LA DONACIÓN O DEL AUTOR DE LA HERENCIA O ENAJENACIÓN, CON EL TITULAR												
			Terreno m2.	Construcción m2.				1. Cónyuge 2. Concubina o concubinario 3. Padre 4. Madre	5. Abuelo (a) 6. Bisabuelo (a) 7. Tatarabuelo(a) 8. Hijo (a) 9. Nieto (a)	10. Bisnieto (a) 11. Tataranieto (a) 12. Hermano (a) 13. Mediohermano (a) 14. Tío (a)	15. Primo (a) 16. Sobrino (a) 17. Suegro (a) 18. Cuñado (a) 19. Concuño (a)	20. Adoptado (a) 21. Adoptante 22. Otro (Especifique)								
<input checked="" type="checkbox"/> 4	TESTADO 17	<input type="checkbox"/>	5,035	205	<input type="checkbox"/>	TESTADO 19	TESTADO 16	<input type="checkbox"/>												
<input checked="" type="checkbox"/> 4	TESTADO 17	<input type="checkbox"/>	220	-	<input type="checkbox"/>	TESTADO 19	TESTADO 16	<input type="checkbox"/>												
<input checked="" type="checkbox"/> 4	TESTADO 17	<input type="checkbox"/>	2,573	-	<input type="checkbox"/>	TESTADO 19	TESTADO 16	<input type="checkbox"/>												
<input type="checkbox"/>	<input type="checkbox"/>	<input type="checkbox"/>			<input type="checkbox"/>			<input type="checkbox"/>												
<input type="checkbox"/>	<input type="checkbox"/>	<input type="checkbox"/>			<input type="checkbox"/>			<input type="checkbox"/>												
EN CASO DE ELEGIR "OTRO" ESPECIFICAR LA RELACIÓN DEL CESIONARIO, DEL AUTOR DE LA DONACIÓN O DEL AUTOR DE LA HERENCIA, PERMUTA, RIFA, SORTEO O DEL VENDEDOR O ENAJENANTE CON EL TITULAR.	VALOR DEL INMUEBLE CONFORME A ESCRITURA PÚBLICA O CONTRATO (no actualizar a valor presente) SIN CENTAVOS	TIPO DE MONEDA (Especifica)	FECHA DE ADQUISICIÓN dd/mm/aaaa	DATOS DEL REGISTRO PÚBLICO DE LA PROPIEDAD: FOLIO REAL U OTRO DATO QUE PERMITA LA IDENTIFICACIÓN DEL MISMO	TITULAR Concubina o Concubinario, Cónyuge, Cónyuge en copropiedad, Declarante, Declarante en copropiedad, Declarante y Cónyuge, Dependientes	UBICACIÓN DEL INMUEBLE Especificar lugar donde se ubica (México/Extranjero), calle, número exterior e interior, localidad o colonia, entidad federativa, municipio o alcaldía, código postal.	Si eligió OBRA deberá especificar los datos de la operación: -Inversión de la obra -Fecha de la obra,	Si eligió VENTA deberá especificar los datos de la operación: -Forma de operación -Valor de la venta -Fecha de la venta												
	\$ 625,000 pesos	pesos	02/07/2011	TESTADO 18	TESTADO 18	TESTADO 18														
	\$ 165,000 pesos	pesos	17/10/2011	TESTADO 18	TESTADO 18	TESTADO 18														
	\$ 43,802 pesos	pesos	02/11/2011	TESTADO 18	TESTADO 18	TESTADO 18														
	\$																			
	\$																			

*En caso de seleccionar en Forma de Adquisición "CRÉDITO", y el mismo se encuentre vigente debe reportarse en el apartado de adeudos.

VEHÍCULOS AUTOMOTORES, AERONAVES Y EMBARCACIONES DEL DECLARANTE, CÓNYUGE, CONCUBINA O CONCUBINARIO Y/O DEPENDIENTES ECONÓMICOS (SITUACIÓN ACTUAL)

En las columnas anote el número que corresponda

NINGUNO

TIPO DE OPERACIÓN 1. Incorporación 2. Siniestro 3. Venta 4. Sin cambio	MARCA, TIPO, MODELO Y NÚMERO DE SERIE	¿DÓNDE SE ENCUENTRA REGISTRADO?		ENTIDAD FEDERATIVA (SI ES EN MÉXICO INDIQUE EL ESTADO, SI ES EN EL EXTRANJERO INDIQUE EL PAÍS)	FORMA DE ADQUISICIÓN 1. Cesión 2. Contado 3. Crédito* 4. Donación 5. Herencia 6. Permuta 7. Rifa o sorteo 8. Traspaso	INDICAR EL NOMBRE O RAZÓN SOCIAL DEL CESIONARIO, DEL AUTOR DE LA DONACIÓN O DEL AUTOR DE LA HERENCIA CON EL TITULAR y llenar los dos rubros siguientes (Para efectos de posible conflicto de interés)				
		MÉXICO	EXTRANJERO							
<input checked="" type="checkbox"/> 4	TESTADO 20	TESTADO 21		Jalisco	<input checked="" type="checkbox"/> 2	TESTADO 24				
<input type="checkbox"/>	TESTADO 20	TESTADO 21		Jalisco	<input checked="" type="checkbox"/> 2	TESTADO 24				
<input type="checkbox"/>	TESTADO 20	TESTADO 21		Jalisco	<input checked="" type="checkbox"/> 2	TESTADO 24				
<input type="checkbox"/>	TESTADO 20	TESTADO 21		Jalisco	<input checked="" type="checkbox"/> 2	TESTADO 24				
<input type="checkbox"/>	TESTADO 20	TESTADO 21		Jalisco	<input checked="" type="checkbox"/> 2	TESTADO 24				
RELACIÓN DEL CESIONARIO, DEL AUTOR DE LA DONACIÓN O DEL AUTOR DE LA HERENCIA, CON EL TITULAR				EN CASO DE ELEGIR "OTRO", ESPECIFICAR LA RELACIÓN DEL CESIONARIO, DEL AUTOR DE LA DONACIÓN O DEL AUTOR DE LA HERENCIA CON EL TITULAR.	VALOR DEL VEHÍCULO AL MOMENTO DE LA ADQUISICIÓN	TIPO DE MONEDA (Especifica)	FECHA DE ADQUISICIÓN dd/mm/aaaa	TITULAR 1. Declarante 2. Cónyuge 3. Declarante y Cónyuge 4. Dependientes 5. Concubina o Concubinario 6. Declarante en copropiedad 7. Cónyuge en copropiedad	Si eligió VENTA deberá especificar los datos de la operación: -Forma de operación -Valor de la operación -Fecha de la operación	Si eligió SINIESTRO deberá especificar los datos del siniestro: -Tipo de siniestro -Aseguradora -Fecha del siniestro -Valor de la operación
1. Cónyuge	5. Abuelo (a)	10. Bisnieto (a)	15. Primo (a)							
<input type="checkbox"/>					\$13,000	pesos	15/08/2005	1		
<input type="checkbox"/>					\$20,000	pesos	04/07/2001	1		
<input type="checkbox"/>					\$50,000	pesos	09/09/2014	1		
<input type="checkbox"/>					\$108,000	pesos	21/01/2015	1		
<input type="checkbox"/>					\$25,000	pesos	20/09/2018	1		

*En caso de seleccionar en Forma de Adquisición "CRÉDITO", y el mismo se encuentre vigente debe reportarse en el apartado de adeudos.

BIENES MUEBLES (SITUACIÓN ACTUAL)

BIENES MUEBLES DEL DECLARANTE, CÓNYUGE, CONCUBINA O CONCUBINARIO Y/O DEPENDIENTES ECONÓMICOS

NINGUNO

En las columnas anote el número que corresponda

TIPO DE OPERACIÓN 1. Incorporación 2. Venta 3. Sin cambio	TIPO DE BIEN 1. Joyas 2. Obras de arte 3. Menaje de casa (muebles y accesorios de casa) 4. Colecciones 5. Semovientes 6. Ninguno de los anteriores (especifica en observaciones y aclaraciones)	DESCRIPCIÓN DEL BIEN	FORMA DE ADQUISICIÓN 1. Cesión 2. Contado 3. Crédito* 4. Donación 5. Herencia 6. Permuta 7. Rifa o sorteo 8. Traspaso	INDICAR EL NOMBRE O RAZÓN SOCIAL DEL CESIONARIO, DEL AUTOR DE LA DONACIÓN O DEL AUTOR DE LA HERENCIA, y llenar los dos rubros siguientes (Para efectos de posible conflicto de interés)	RELACIÓN DEL CESIONARIO, DEL AUTOR DE LA DONACIÓN O DEL AUTOR DE LA HERENCIA, CON EL TITULAR													
					1. Cónyuge	5. Abuelo (a)	10. Bisnieto (a)	15. Primo (a)	20. Adoptado (a)	2. Concubina o concubinario	6. Bisabuelo(a)	11. Tatarabuelo (a)	16. Sobrino (a)	21. Adoptante	3. Padre	8. Hijo (a)	13. Medio hermano(a)	18. Cuñado (a)
<input checked="" type="checkbox"/>	<input checked="" type="checkbox"/>	Ganado Vacuno	<input checked="" type="checkbox"/>		<input type="checkbox"/>													
<input checked="" type="checkbox"/>	<input checked="" type="checkbox"/>	Muebles casa	<input checked="" type="checkbox"/>		<input type="checkbox"/>													
<input type="checkbox"/>	<input type="checkbox"/>		<input type="checkbox"/>		<input type="checkbox"/>													
<input type="checkbox"/>	<input type="checkbox"/>		<input type="checkbox"/>		<input type="checkbox"/>													
<input type="checkbox"/>	<input type="checkbox"/>		<input type="checkbox"/>		<input type="checkbox"/>													
<input type="checkbox"/>	<input type="checkbox"/>		<input type="checkbox"/>		<input type="checkbox"/>													
<input type="checkbox"/>	<input type="checkbox"/>		<input type="checkbox"/>		<input type="checkbox"/>													
EN CASO DE ELEGIR "OTRO" ESPECIFICAR LA RELACIÓN DEL CESIONARIO, DEL AUTOR DE LA DONACIÓN O DEL AUTOR DE LA HERENCIA.	VALOR DEL BIEN SIN CENTAVOS	TIPO DE MONEDA (Especifica)	FECHA DE ADQUISICIÓN dd/mm/aaaa	TITULAR 1. Declarante 2. Cónyuge 3. Declarante y Cónyuge 4. Dependientes 5. Concubina o Concubinario 6. Declarante en copropiedad 7. Cónyuge en copropiedad	Si eligió VENTA deberá especificar los datos de la operación: -Forma de operación -Fecha de la operación -Valor del bien al momento de la operación													
<input type="checkbox"/>	\$ 210,000	pesos	Varios	<input checked="" type="checkbox"/>														
<input type="checkbox"/>	\$ 100,000	pesos	Varios	<input checked="" type="checkbox"/>														
<input type="checkbox"/>	\$			<input type="checkbox"/>														
<input type="checkbox"/>	\$			<input type="checkbox"/>														
<input type="checkbox"/>	\$			<input type="checkbox"/>														

*En caso de seleccionar en Forma de Adquisición "CRÉDITO", y el mismo se encuentre vigente debe reportarse en el apartado de adeudos.

INVERSIONES, CUENTAS BANCARIAS Y OTRO TIPO DE VALORES (SITUACIÓN ACTUAL)

INVERSIONES, CUENTAS BANCARIAS Y OTRO TIPO DE VALORES DEL DECLARANTE, CÓNYUGE, CONCUBINA O CONCUBINARIO Y/O DEPENDIENTES ECONÓMICOS

NINGUNO

En las columnas anote el número que corresponda

TIPO DE OPERACIÓN 1. Incorporación 2. Saldo 3. Venta 4. Sin cambio	TITULAR		NÚMERO DE CUENTA O CONTRATO			
	1. Declarante 2. Cónyuge 3. Declarante y cónyuge 4. Dependientes 5. Concubina o concubinario 6. Declarante en copropiedad 7. Cónyuge en copropiedad		<div style="background-color: black; color: white; text-align: center; padding: 5px;">TESTADO 25</div> ¿DÓNDE SE LOCALIZA LA INVERSIÓN?			
		México	Institución o razón social	Extranjero	Institución o razón social	País donde se localiza
<input type="checkbox"/>	<input type="checkbox"/>	<input checked="" type="checkbox"/>	<div style="background-color: black; color: white; text-align: center; padding: 5px;">TESTADO 25</div>	<input type="checkbox"/>		
<input type="checkbox"/>	<input type="checkbox"/>	<input type="checkbox"/>		<input type="checkbox"/>		
<input type="checkbox"/>	<input type="checkbox"/>	<input type="checkbox"/>		<input type="checkbox"/>		
<input type="checkbox"/>	<input type="checkbox"/>	<input type="checkbox"/>		<input type="checkbox"/>		
<input type="checkbox"/>	<input type="checkbox"/>	<input type="checkbox"/>		<input type="checkbox"/>		
SALDO A LA FECHA DE CONCLUSIÓN DEL ENCARGO SIN CENTAVOS	TIPO DE MONEDA (ESPECIFICAR)	TIPO DE INVERSIÓN				
		1. Bancaria (cuentas de ahorro, cheques o maestra, depósitos a plazos, cuenta de nómina) 2. Valores bursátiles (acciones y derivados, bonos gubernamentales, aceptaciones bancarias y papel comercial) 3. Fondos de inversión (sociedades de inversión y fideicomisos) 4. Organizaciones privadas (empresas, negocios, acciones y cajas de ahorro) 5. Posesión de monedas y metales (centenarios, onzas troy, moneda nacional y divisas) 6. Seguro de separación individualizado 7. Capital 8. Otros (inversiones financieras en el extranjero, seguros capitalizables, afore y fideicomisos), especifique en el apartado de observaciones y aclaraciones				
\$ 2,100	pesos	1 (cuenta de ahorros)				
\$						
\$						
\$						
\$						

ADEUDOS DEL DECLARANTE, CÓNYUGE, CONCUBINA O CONCUBINARIO Y/O DEPENDIENTES ECONÓMICOS (SITUACIÓN ACTUAL)

NINGUNO

TIPO DE OPERACIÓN 1. Incorporación 2. Saldo 3. Finiquito 4. Sin cambio	TIPO DE ADEUDO 1. Compras de vehículo 2. Compras a crédito 3. Créditos hipotecarios (especifique el plazo por años) 4. Préstamos personales 5. Tarjetas de crédito	NÚMERO DE CUENTA O CONTRATO ¿DÓNDE SE LOCALIZA EL ADEUDO?				FECHA DEL OTORGAMIENTO dd/mm/aaaa
		México	Institución, razón social o acreedor	Extranjero	País e institución o razón social	
<input type="checkbox"/>	especifique el plazo	<input type="checkbox"/>		<input type="checkbox"/>		_ _ _ _
<input type="checkbox"/>	especifique el plazo	<input type="checkbox"/>		<input type="checkbox"/>		_ _ _ _
<input type="checkbox"/>	especifique el plazo	<input type="checkbox"/>		<input type="checkbox"/>		_ _ _ _
<input type="checkbox"/>	especifique el plazo	<input type="checkbox"/>		<input type="checkbox"/>		_ _ _ _
<input type="checkbox"/>	especifique el plazo	<input type="checkbox"/>		<input type="checkbox"/>		_ _ _ _
<input type="checkbox"/>	especifique el plazo	<input type="checkbox"/>		<input type="checkbox"/>		_ _ _ _
<input type="checkbox"/>	especifique el plazo	<input type="checkbox"/>		<input type="checkbox"/>		_ _ _ _
<input type="checkbox"/>	especifique el plazo	<input type="checkbox"/>		<input type="checkbox"/>		_ _ _ _

MONTO ORIGINAL DEL ADEUDO SIN CENTAVOS	TIPO DE MONEDA (ESPECIFICAR)	SALDO INSOLUTO A LA FECHA DE CONCLUSIÓN DEL ENCARGO SIN CENTAVOS	TIPO DE MONEDA (ESPECIFICAR)	PLAZO DEL ADEUDO -Vehículos (meses) -Crédito hipotecario (años)	TITULAR 1. Declarante 2. Cónyuge, 3. Declarante y cónyuge 4. Dependientes 5. Concubina o concubinario 6. Declarante en copropiedad 7. Cónyuge en copropiedad
\$ _ _ _ _ _		\$ _ _ _ _ _			<input type="checkbox"/>
\$ _ _ _ _ _		\$ _ _ _ _ _			<input type="checkbox"/>
\$ _ _ _ _ _		\$ _ _ _ _ _			<input type="checkbox"/>
\$ _ _ _ _ _		\$ _ _ _ _ _			<input type="checkbox"/>
\$ _ _ _ _ _		\$ _ _ _ _ _			<input type="checkbox"/>
\$ _ _ _ _ _		\$ _ _ _ _ _			<input type="checkbox"/>

DECLARACIÓN DE POSIBLE CONFLICTO DE INTERÉS

NINGUNO

¿ESTAS DE ACUERDO EN HACER PÚBLICA LA INFORMACIÓN DE TU POSIBLE CONFLICTO DE INTERÉS?

SI NO

PUESTO, CARGO, COMISIÓN, ACTIVIDADES O PODERES QUE ACTUALMENTE TENGA EL DECLARANTE, SU CÓNYUGE, CONCUBINA O CONCUBINARIO Y/O DEPENDIENTES ECONÓMICOS DESEMPEÑEN EN ASOCIACIONES, SOCIEDADES, CONSEJOS, ACTIVIDADES FILANTRÓPICAS O DE CONSULTORÍA.

TIPO DE OPERACIÓN 1. Incorporación 2. Modificación 3. Eliminar 4. Sin cambio <input type="checkbox"/> <input type="checkbox"/> <input type="checkbox"/>	NOMBRE DE LA ENTIDAD (EMPRESA, ASOCIACIÓN, SINDICATO, ETC.) <hr/> <hr/> <hr/>	FRECUENCIA ANUAL 1. 3 Ocasiones 2. 4 a 7 Ocasiones 3. 8 a 11 Ocasiones 4. Mensualmente 5. Ocasionalmente 6. Otra (específica) <input type="checkbox"/> <input type="checkbox"/> <input type="checkbox"/>	TIPO DE PERSONA JURÍDICA 1. Instituciones de Derecho Público 2. Sociedades o Asociaciones de Derecho Privado 3. Fundación 4. Asociación Gremial 5. Sindicato o Federación de Organizaciones de Trabajadores 6. Junta de Vecinos u otra Organización Comunitaria 7. Iglesia o Entidad Religiosa Otra (específica) <input type="checkbox"/> <input type="checkbox"/> <input type="checkbox"/>
RESPONSABLE DEL POSIBLE CONFLICTO DE INTERÉS 1. Cónyuge 2. Dependiente 3. Declarante <input type="checkbox"/> <input type="checkbox"/> <input type="checkbox"/>	NATURALEZA DEL VÍNCULO (1. Socio, 2. Colaborador, 3. Otro-Especificar) <input type="checkbox"/> <input type="checkbox"/> <input type="checkbox"/>	PARTICIPACIÓN EN LA DIRECCIÓN O ADMINISTRACIÓN <input type="checkbox"/> Antes del Servicio Público <input type="checkbox"/> Durante el Servicio Público	TIPO DE COLABORACIÓN O APOORTE 1. Cuotas 2. Servicios Profesionales 3. Participación Voluntaria 4. Participación remunerada 5. Otros Aportes (específica) <input type="checkbox"/> <input type="checkbox"/> <input type="checkbox"/>
ANTIGÜEDAD DEL VÍNCULO (Años) <hr/> <hr/> <hr/>		<input type="checkbox"/> Antes del Servicio Público <input type="checkbox"/> Durante el Servicio Público <input type="checkbox"/> Antes del Servicio Público <input type="checkbox"/> Durante el Servicio Público <input type="checkbox"/> Antes del Servicio Público <input type="checkbox"/> Durante el Servicio Público	UBICACIÓN (Ciudad o Población, Entidad Federativa y País) <hr/> <hr/> <hr/>

OBSERVACIONES O ACLARACIONES

DECLARACIÓN DE POSIBLE CONFLICTO DE INTERÉS

NINGUNO



POSIBLES CONFLICTOS DE INTERESES POR PARTICIPACIONES ECONÓMICAS O FINANCIERAS DEL DECLARANTE, CÓNYUGE, CONCUBINA, CONCUBINARIO Y/O DEPENDIENTES ECONÓMICOS.

TIPO DE OPERACIÓN 1. Incorporación 2. Modificación 3. Eliminar 4. Sin cambio <input type="checkbox"/> <input type="checkbox"/> <input type="checkbox"/>	NOMBRE DE LA EMPRESA O SOCIEDAD O PERSONA FÍSICA	INSCRIPCIÓN EN EL REGISTRO PÚBLICO U OTRO DATO QUE PERMITA SU IDENTIFICACIÓN (EN SU CASO)	TIPO DE SOCIEDAD EN LA QUE SE PARTICIPA O CON LA QUE SE CONTRATA (EN SU CASO) 1. Sociedad Anónima 2. Sociedad Civil 3. Asociación Civil 4. Otra (especifica) <input type="checkbox"/> <input type="checkbox"/> <input type="checkbox"/>	ANTIGÜEDAD DE LA PARTICIPACIÓN O CONVENIO (años)
RESPONSABLE DEL POSIBLE CONFLICTO DE INTERÉS 1. Cónyuge 2. Dependiente 3. Declarante <input type="checkbox"/> <input type="checkbox"/> <input type="checkbox"/>	FECHA DE CONSTITUCIÓN DE LA SOCIEDAD (EN SU CASO) dd/mm/aaaa	SECTOR O INDUSTRIA (EN SU CASO)	TIPO DE PARTICIPACIÓN O CONTRATO (Porcentaje de participación en el capital, partes sociales, trabajo u otra) Especificar	INICIO DE PARTICIPACIÓN O CONTRATO <input type="checkbox"/> Antes del Servicio Público <input type="checkbox"/> Durante el Servicio Público
				<input type="checkbox"/> Antes del Servicio Público <input type="checkbox"/> Durante el Servicio Público
				<input type="checkbox"/> Antes del Servicio Público <input type="checkbox"/> Durante el Servicio Público
				<input type="checkbox"/> Antes del Servicio Público <input type="checkbox"/> Durante el Servicio Público
	UBICACIÓN (Ciudad o Población, Entidad Federativa y País)			<input type="checkbox"/> Antes del Servicio Público <input type="checkbox"/> Durante el Servicio Público

OBSERVACIONES O ACLARACIONES

OBSERVACIONES Y ACLARACIONES

Deberás usar este espacio para aclarar o ampliar la información sobre cualquier asunto referido a su patrimonio, así como cualquier sugerencia o comentario sobre el formato.

El ingreso por mi actividad comercial fue por la venta de becerros, la casa y dos terrenos que había comprado se fusionaron en una sola escritura que inició el trámite en Julio de 2014 y se me entregó el 24 de Marzo de 2017

BAJO PROTESTA DE DECIR VERDAD, REITERO QUE LA INFORMACIÓN VERTIDA EN ESTA DECLARACIÓN ES VERAZ, DE CONFORMIDAD CON LOS ARTÍCULOS 32 Y 33 DE LA LEY GENERAL DE RESPONSABILIDADES ADMINISTRATIVAS.

PROTESTO LO NECESARIO

FECHA DE ELABORACIÓN

28 | 11 | 2018

DÍA MES AÑO

Temastiam, Jal.

LUGAR



FIRMA DEL DECLARANTE

PARA SER LLENADO POR EL RECEPTOR

SFP

SECRETARÍA DE
LA FUNCIÓN PÚBLICA



RFC CON HOMOCLAVE: PEGG760802MN1

Totatiche, Jalisco A 30 DE Noviembre DE 2018

c. Guillermo Eduardo Pérez Godina
[Signature]
Presente.

Declaración Patrimonial
y de Intereses - Conclusión

POR ACUERDO DEL DIRECTOR GENERAL DE RESPONSABILIDADES Y SITUACIÓN PATRIMONIAL DE ESTA SECRETARÍA,
ACUSAMOS RÉCIBO DE SU DECLARACIÓN PRESENTADA EN ESTA FECHA, PARA INCORPORARLA A SU EXPEDIENTE.

Este acuse de recibo será válido cuando tenga el
sello y la firma del responsable del centro de
recepción autorizado por esta Secretaría

Atentamente.

[Signature]

Nombre y firma del receptor



SFP

SECRETARÍA DE
LA FUNCIÓN PÚBLICA



SECRETARÍA DE LA FUNCIÓN PÚBLICA

DECLARACIÓN DE PATRIMONIAL Y DE INTERESES - CONCLUSIÓN

NOTA: SÍRVASE REVISAR EL INSTRUCTIVO ANTES DE LLENAR EL FORMATO

C. SECRETARÍA DE LA FUNCIÓN PÚBLICA:
BAJO PROTESTA DE DECIR VERDAD, PRESENTO A USTED MI DECLARACIÓN DE SITUACIÓN PATRIMONIAL Y DE INTERESES, CONFORME A LO DISPUESTO EN LOS ARTÍCULOS 32 Y 33 DE LA LEY GENERAL DE RESPONSABILIDADES ADMINISTRATIVAS.

Declaración Patrimonial y de
Intereses
Conclusión

Fecha de recepción | 30 | 11 | 2018 |
Día Mes Año

DATOS GENERALES DEL DECLARANTE

Nombre (s)	Primer apellido	Segundo apellido
Guillermo Eduardo	Pérez	Cedina

CURP	RFC/HOMOCLAVE
TESTADO 1	TESTADO 2

Correo Electrónico laboral totatiche104@gmail.com

Correo Electrónico personal TESTADO 3

ESTADO CIVIL		RÉGIMEN MATRIMONIAL		País donde nació	Nacionalidad
<input type="checkbox"/> Casado (a)	<input type="checkbox"/> Unión Libre	<input type="checkbox"/> Sociedad Conyugal		México	Mexicano
<input type="checkbox"/> Divorciado (a)	<input type="checkbox"/> Viudo (a)	<input type="checkbox"/> Separación de Bienes		Entidad donde nació	Número de Celular
<input checked="" type="checkbox"/> Soltero (a)				Jalisco	TESTADO 5

DOMICILIO Lugar donde se ubica: México Extranjero

Domicilio Particular: calle, número exterior e interior TESTADO 6

Localidad o Colonia TESTADO 6 Entidad Federativa TESTADO 6

Municipio o Alcaldía TESTADO 6 Código Postal TESTADO 6

Teléfono (particular, incluir clave lada) TESTADO 4

DATOS CURRICULARES DEL DECLARANTE

ESCOLARIDAD

Grado máximo de estudios (marque con una x)

NIVEL Primaria Bachillerato Licenciatura Maestría Posgrado
 Secundaria Carrera técnica o comercial Diplomado Doctorado

SI ES PRIMARIA, SECUNDARIA O BACHILLERATO	SI ES CARRERA TÉCNICA ESPECIFIQUE:	SI ES LICENCIATURA, MAESTRÍA Ó DIPLOMADO, ESPECIFIQUE:	SI ES DOCTORADO O POSGRADO ESPECIFIQUE:
Institución educativa	Lugar donde se ubica la institución educativa <input type="checkbox"/> México <input type="checkbox"/> Extranjero	Lugar donde se ubica la institución educativa <input checked="" type="checkbox"/> México <input type="checkbox"/> Extranjero	Lugar donde se ubica la institución educativa <input type="checkbox"/> México <input type="checkbox"/> Extranjero
Estatus <input type="checkbox"/> Cursando <input type="checkbox"/> finalizado <input type="checkbox"/> trunco	Entidad federativa	Entidad federativa <i>Agascalientes</i>	Entidad federativa
Periodos cursados <input type="checkbox"/> Bimestre, Cuatrimestre, mes, semestre, trimestre	Municipio o alcaldía	Municipio o alcaldía <i>Jesús María</i>	Municipio o alcaldía
Documento obtenido <input type="checkbox"/> boleta <input type="checkbox"/> certificado <input type="checkbox"/> constancia <input type="checkbox"/>	Institución educativa	Institución educativa <i>Universidad Cuautemoc</i>	Institución educativa
	Carrera o área de conocimiento	Carrera o área de conocimiento <i>Ciencias de la Enfermería</i>	Carrera o área de conocimiento
	Estatus <input type="checkbox"/> Cursando <input type="checkbox"/> finalizado <input type="checkbox"/> trunco	Estatus <input checked="" type="checkbox"/> Cursando <input type="checkbox"/> finalizado <input type="checkbox"/> trunco	Estatus <input type="checkbox"/> Cursando <input type="checkbox"/> finalizado <input type="checkbox"/> trunco
	Periodos cursados <input type="checkbox"/> Bimestre, Cuatrimestre, mes, semestre, trimestre	Periodos cursados <input checked="" type="checkbox"/> Bimestre <input checked="" type="checkbox"/> Cuatrimestre, mes, semestre, trimestre	Periodos cursados <input type="checkbox"/> Bimestre, Cuatrimestre, mes, semestre, trimestre
	Documento obtenido <input type="checkbox"/> boleta <input type="checkbox"/> certificado <input type="checkbox"/> constancia <input type="checkbox"/> título <input type="checkbox"/>	Documento obtenido <input type="checkbox"/> boleta <input type="checkbox"/> certificado <input type="checkbox"/> constancia <input type="checkbox"/> título <input type="checkbox"/>	Documento obtenido <input type="checkbox"/> boleta <input type="checkbox"/> certificado <input type="checkbox"/> constancia <input type="checkbox"/> título <input type="checkbox"/>
	Número de cédula profesional	Número de cédula profesional	Número de cédula profesional

SI ESTUDIÓ MÁS DE UNA ESPECIFIQUE:

ESTATUS: Cursando Trunco Finalizando

SI ES PRIMARIA, SECUNDARIA O BACHILLERATO	SI ES CARRERA TÉCNICA ESPECIFIQUE:	SI ES LICENCIATURA, MAESTRÍA Ó DIPLOMADO, ESPECIFIQUE:	SI ES DOCTORADO O POSGRADO ESPECIFIQUE:
Institución educativa	Lugar donde se ubica la institución educativa. <input type="checkbox"/> México <input type="checkbox"/> Extranjero	Lugar donde se ubica la institución educativa. <input type="checkbox"/> México <input type="checkbox"/> Extranjero	Lugar donde se ubica la institución educativa. <input type="checkbox"/> México <input type="checkbox"/> Extranjero
Estatus <input type="checkbox"/> Cursando <input type="checkbox"/> finalizado <input type="checkbox"/> trunco	Entidad federativa	Entidad federativa	Entidad federativa
Periodos cursados <input type="checkbox"/> Bimestre, Cuatrimestre, mes, semestre, trimestre	Municipio o alcaldía	Municipio o alcaldía	Municipio o alcaldía
Documento obtenido <input type="checkbox"/> boleta <input type="checkbox"/> certificado <input type="checkbox"/> constancia <input type="checkbox"/>	Institución educativa	Institución educativa	Institución educativa
	Carrera o área de conocimiento	Carrera o área de conocimiento	Carrera o área de conocimiento
	Estatus <input type="checkbox"/> Cursando <input type="checkbox"/> finalizado <input type="checkbox"/> trunco	Estatus <input type="checkbox"/> Cursando <input type="checkbox"/> finalizado <input type="checkbox"/> trunco	Estatus <input type="checkbox"/> Cursando <input type="checkbox"/> finalizado <input type="checkbox"/> trunco
	Periodos cursados <input type="checkbox"/> Bimestre, Cuatrimestre, mes, semestre, trimestre	Periodos cursados <input type="checkbox"/> Bimestre, Cuatrimestre, mes, semestre, trimestre	Periodos cursados <input type="checkbox"/> Bimestre, Cuatrimestre, mes, semestre, trimestre
	Documento obtenido <input type="checkbox"/> boleta <input type="checkbox"/> certificado <input type="checkbox"/> constancia <input type="checkbox"/> título <input type="checkbox"/>	Documento obtenido <input type="checkbox"/> boleta <input type="checkbox"/> certificado <input type="checkbox"/> constancia <input type="checkbox"/> título <input type="checkbox"/>	Documento obtenido <input type="checkbox"/> boleta <input type="checkbox"/> certificado <input type="checkbox"/> constancia <input type="checkbox"/> título <input type="checkbox"/>
	Número de cédula profesional	Número de cédula profesional	Número de cédula profesional

EXPERIENCIA LABORAL

Incorporar al menos los tres últimos empleos no contando el actual

NINGUNO

SECTOR: Privado Público Social

PODER: Ejecutivo Judicial Legislativo Organismo Constitucional Autónimo

ÁMBITO: Estatal Federal Municipal

Institución/ Empresa/Nombre, denominación o razón social

Unidad administrativa/Área

Puesto o cargo desempeñado

Función principal

INGRESO: Día Mes Año

EGRESO: Día Mes Año

SECTOR: Privado Público Social

PODER: Ejecutivo Judicial Legislativo Organismo Constitucional Autónimo

ÁMBITO: Estatal Federal Municipal

Institución/ Empresa/Nombre, denominación o razón social

Unidad administrativa/Área

Puesto o cargo desempeñado

Función principal

INGRESO: Día Mes Año

EGRESO: Día Mes Año

SECTOR: Privado Público Social

PODER: Ejecutivo Judicial Legislativo Organismo Constitucional Autónimo

ÁMBITO: Estatal Federal Municipal

Institución/Empresa

Unidad administrativa/Área

Puesto o cargo desempeñado

Función principal

INGRESO: Día Mes Año

EGRESO: Día Mes Año

**DATOS DEL CÓNYUGE, CONCUBINA O CONCUBINARIO Y/O DEPENDIENTES ECONÓMICOS
(SITUACIÓN ACTUAL)**

NINGUNO

a) Nombre (s) primer apellido, segundo apellido	b) Parentesco	c) ¿Es ciudadano extranjero?		d) CURP	e) ¿Es dependiente económico?		f) ¿Se ha desempeñado en la Administración Pública?	
		SI	NO		SI	NO	SI	NO
1.				1.				
2.				2.				
3.				3.				
4.				4.				
5.				5.				
6.				6.				
7.				7.				
8.				8.				

g) En caso de contestar afirmativamente, indique la Dependencia o Entidad en la que laboró y el período	h) ¿Habita en el domicilio del declarante?		i) En el caso de no habitar en el domicilio del declarante, indique el país, calle, número exterior e interior, localidad o colonia, entidad federativa, municipio o alcaldía y código postal.
	SI	NO	

DATOS DEL ENCARGO QUE CONCLUYE

Dependencia o entidad

Ayuntamiento de Totatiche Jalisco

Nombre del empleo, cargo o comisión

Presidente Municipal

Está contratado(a) por honorarios

SI

NO

Si la respuesta es negativa, anota el

NIVEL DEL ENCARGO

Presidente Municipal

Área de adscripción

Presidencia Municipal

FECHA EN QUE
CONCLUYÓ EL ENCARGO

30 | 09 | 2018
Día Mes Año

Lugar donde se ubica:

Calle, número exterior, interior, oficina o piso

México

Extranjero

Si la respuesta es Extranjero, anota el PAÍS,
ESTADO O PROVINCIA Y CIUDAD

C. Hidalgo # 37

Localidad o colonia

Col. Centro

Entidad Federativa

Jalisco

Municipio o alcaldía

Totatiche

Código postal

46170

Teléfono de oficina

(437) 964-0008- 964-0531

Extensión

102

MARCA LA(S) FUNCIÓN(ES) PRINCIPAL(ES) QUE REALIZASTE SEGÚN EL SIGUIENTE CATÁLOGO:

Administración de bienes materiales
Atención directa al público
Calificación o determinación para la expedición de licencias, permisos o concesiones
Funciones de inspección
Interventorías

Labor de supervisión
Manejo de recursos financieros
Áreas técnicas
Auditorías
Cuerpo de Seguridad

Funciones de vigilancia
Investigación
Licitación
Manejo de recursos humanos
Otro. Especifique la función

**INGRESOS DEL DECLARANTE, CÓNYUGE, CONCUBINA O CONCUBINARIO Y/O
DEPENDIENTES ECONÓMICOS PERCIBIDOS EN EL AÑO EN CURSO A LA FECHA DE
CONCLUSIÓN DEL ENCARGO.**

Requisite cantidades libres de impuestos, sin centavos y sin ceros a la izquierda.

I. REMUNERACIÓN NETA DEL DECLARANTE POR SU CARGO PÚBLICO QUE CONCLUYE, EN EL AÑO EN CURSO (Por concepto de sueldos, honorarios, compensaciones, bonos, aguinaldos y otras prestaciones). (Deduce impuestos) SUBTOTAL I \$ 1304,540

II. OTROS INGRESOS DEL DECLARANTE EN EL AÑO EN CURSO. (suma II.1 a II.4)

II. 1 Por actividad industrial y/o comercial (Deduce impuestos)
Especifica nombre o razón social y tipo de negocio

\$ | _____ |

II. 2 Por actividad financiera (Rendimientos de contratos bancarios o de valores)
(Deduce impuestos)

\$ | _____ |

II. 3 Por servicios profesionales, participación en consejos, consultorías o asesorías
Especifica el tipo de servicio (Deduce impuestos)

\$ | _____ |

II. 4 Otros (Arrendamientos, regalías, sorteos, concursos, donaciones, etc.) Especifica
(Deduce impuestos)

\$ | _____ |

SUBTOTAL II \$ | _____ |

SUMA DEL SUBTOTAL I Y SUBTOTAL II \$ | _____ |

A. INGRESO NETO TOTAL DEL DECLARANTE EN EL AÑO EN CURSO

B. Ingreso neto del cónyuge, concubina o concubinario y/o dependientes económicos en el año en curso (Deduce impuestos)
especifica _____

\$ | _____ |

C. Total de ingreso neto del declarante, cónyuge, concubina o concubinario
y/o dependientes económicos en el año en curso.

SUMA DE A Y B \$ 1304,540

S
I
N
C
E
N
T
A
V
O
S

¿TE DESEMPEÑASTE COMO SERVIDOR PÚBLICO FEDERAL OBLIGADO A PRESENTAR DECLARACIÓN DE SITUACIÓN PATRIMONIAL EN EL AÑO INMEDIATO ANTERIOR? (2017)

INGRESO ANUAL NETO DEL DECLARANTE, CÓNYUGE, CONCUBINA O CONCUBINARIO Y/O DEPENDIENTES

Si No

Si la respuesta es afirmativa indica el período del al y los ingresos netos del año anterior

Día Mes Año Día Mes Año

ECONÓMICOS ENTRE EL 1º DE ENERO Y EL 31 DE DICIEMBRE DEL AÑO INMEDIATO ANTERIOR.

I. REMUNERACIÓN ANUAL NETA DEL DECLARANTE POR SU CARGO PÚBLICO EN EL AÑO ANTERIOR
(Por concepto de sueldos, honorarios, compensaciones, bonos, aguinaldos y otras prestaciones) (Deduce impuestos)

SUBTOTAL I \$

II. OTROS INGRESOS NETOS DEL DECLARANTE EN EL AÑO ANTERIOR (SUMA DEL II.1 AL II.4)

II. 1 Por actividad industrial y/o comercial (Deduce impuestos)
Especifica nombre o razón social y tipo de negocio

_____ \$

II. 2 Por actividad financiera (Rendimientos de contratos bancarios o de valores)
(Deduce impuestos)

_____ \$

II. 3 Por servicios profesionales, participación en consejos, consultorías o asesorías
Especifica el tipo de servicio (Deduce impuestos)

_____ \$

II. 4 Otros (Arrendamientos, regalías, sorteos, concursos, donaciones, etc.)
(Deduce impuestos) Especifica.

_____ \$

SUBTOTAL II \$

A. INGRESO NETO TOTAL DEL DECLARANTE EN EL AÑO ANTERIOR

SUMA DEL SUBTOTAL I Y SUBTOTAL II \$

B. INGRESO ANUAL NETO DEL CÓNYUGE, CONCUBINA O CONCUBINARIO Y/O DEPENDIENTES ECONÓMICOS EN EL AÑO ANTERIOR
ESPECIFICA _____

\$

C. TOTAL DE INGRESOS ANUALES NETOS DEL DECLARANTE, CÓNYUGE, CONCUBINA O CONCUBINARIO Y/O DEPENDIENTES ECONÓMICOS EN EL AÑO ANTERIOR.

SUMA DE A Y B \$

S
I
N
C
E
N
T
A
V
O
S

BIENES INMUEBLES DEL DECLARANTE, CÓNYUGE, CONCUBINA O CONCUBINARIO Y/O DEPENDIENTES ECONÓMICOS (SITUACIÓN ACTUAL)

En las columnas anota el número que corresponda

NINGUNO

TIPO DE OPERACIÓN 1. Incorporación 2. Obra 3. Venta 4. Sin cambio	TIPO DE BIEN 1. Edificio 2. Palco 3. Casa 4. Departamento 5. Local 6. Terreno 7. Bodega 8. Granja 9. Rancho 10. Terreno rústico	SI ELIGIÓ OBRA INDICAR SI SE TRATA DE 1. Ampliación 2. Construcción 3. Remodelación	SUPERFICIE ó INDIVISO		FORMA DE ADQUISICIÓN 1. Cesión 2. Contado 3. Crédito* 4. Donación 5. Herencia 6. Permuta 7. Rifa o sorteo 8. Traspaso	INDICAR EL NOMBRE O RAZÓN SOCIAL DEL CESIONARIO, DEL AUTOR DE LA DONACIÓN O DEL AUTOR DE LA HERENCIA, PERMUTA, RIFA, SORTEO O DEL VENDEDOR O ENAJENANTE CON EL TITULAR y <i>Marcar los dos rubros siguientes</i> (Para efectos de posible conflicto de interés)	TITULAR 1. Declarante 2. Cónyuge 3. Declarante y Cónyuge 4. Dependientes 5. Concubina o Concubinario 6. Declarante en copropiedad 7. Cónyuge en copropiedad	RELACIÓN DEL CESIONARIO DEL AUTOR DE LA DONACIÓN O DEL AUTOR DE LA HERENCIA O ENAJENACIÓN, CON EL TITULAR 1. Cónyuge 2. Concubina o concubinario 3. Padre 4. Madre 5. Abuelo (a) 6. Esabuelo (a) 7. Tatarabuelo(s) 8. Hija (a) 9. Nieto (a) 10. Bisnieto (a) 11. Tataranieto (a) 12. Hermano (a) 13. Medohermano (a) 14. Tío (a) 15. Primo (a) 16. Sobrino (a) 17. Suegro (a) 18. Cuñado (a) 19. Concule (a) 20. Adoptado (a) 21. Adoptante 22. Ove (Especifí que)
			Terreno m2.	Construcción m2.				
<input type="checkbox"/>	<input type="checkbox"/>	<input type="checkbox"/>			<input type="checkbox"/>			<input type="checkbox"/>
<input type="checkbox"/>	<input type="checkbox"/>	<input type="checkbox"/>			<input type="checkbox"/>			<input type="checkbox"/>
<input type="checkbox"/>	<input type="checkbox"/>	<input type="checkbox"/>			<input type="checkbox"/>			<input type="checkbox"/>
<input type="checkbox"/>	<input type="checkbox"/>	<input type="checkbox"/>			<input type="checkbox"/>			<input type="checkbox"/>
<input type="checkbox"/>	<input type="checkbox"/>	<input type="checkbox"/>			<input type="checkbox"/>			<input type="checkbox"/>

EN CASO DE ELEGIR "OTRO" ESPECIFICAR LA RELACIÓN DEL CESIONARIO, DEL AUTOR DE LA DONACIÓN O DEL AUTOR DE LA HERENCIA, PERMUTA, RIFA, SORTEO O DEL VENDEDOR O ENAJENANTE CON EL TITULAR.	VALOR DEL INMUEBLE CONFORME A ESCRITURA PÚBLICA O CONTRATO (no actualizar a valor presente) SIN CENTAVOS	TIPO DE MONEDA (Especifica)	FECHA DE ADQUISICIÓN dd/mm/aaaa	DATOS DEL REGISTRO PÚBLICO DE LA PROPIEDAD: FOLIO REAL U OTRO DATO QUE PERMITA LA IDENTIFICACIÓN DEL MISMO	TITULAR Concubina o Concubinario, Cónyuge en copropiedad, Declarante, Declarante en copropiedad, Declarante y Cónyuge, Dependientes	UBICACIÓN DEL INMUEBLE Especificar lugar donde se ubica (México/Extranjero), calle, número exterior e interior, localidad o colonia, entidad federativa, municipio o alcaldía, código postal.	Si eligió OBRA deberá especificar los datos de la operación: -Inversión de la obra -Fecha de la obra,	Si eligió VENTA deberá especificar los datos de la operación: -Forma de operación -Valor de la venta -Fecha de la venta
	\$							
	\$							
	\$							
	\$							
	\$							
	\$							

*En caso de seleccionar en Forma de Adquisición "CRÉDITO", y el mismo se encuentre vigente debe reportarse en el apartado de adeudos.

VEHÍCULOS AUTOMOTORES, AERONAVES Y EMBARCACIONES DEL DECLARANTE, CÓNYUGE, CONCUBINA O CONCUBINARIO Y/O DEPENDIENTES ECONÓMICOS (SITUACIÓN ACTUAL)

En las columnas anote el número que corresponda

NINGUNO

TIPO DE OPERACIÓN 1. Incorporación 2. Siniestro 3. Venta 4. Sin cambio	MARCA, TIPO, MODELO Y NÚMERO DE SERIE	¿DÓNDE SE ENCUENTRA REGISTRADO?		ENTIDAD FEDERATIVA (SI ES EN MÉXICO INDIQUE EL ESTADO, SI ES EN EL EXTRANJERO INDIQUE EL PAÍS)	FORMA DE ADQUISICIÓN 1. Cesión 2. Contado 3. Crédito* 4. Donación 5. Herencia 6. Permuta 7. Rifa o sorteo 8. Traspaso	INDICAR EL NOMBRE O RAZÓN SOCIAL DEL CESIONARIO, DEL AUTOR DE LA DONACIÓN O DEL AUTOR DE LA HERENCIA CON EL TITULAR y llenar los dos rubros siguientes (Para efectos de posible conflicto de interés)					
		MÉXICO	EXTRANJERO								
<input type="checkbox"/>					<input type="checkbox"/>						
<input type="checkbox"/>					<input type="checkbox"/>						
<input type="checkbox"/>					<input type="checkbox"/>						
<input type="checkbox"/>					<input type="checkbox"/>						
<input type="checkbox"/>					<input type="checkbox"/>						
<input type="checkbox"/>					<input type="checkbox"/>						
RELACIÓN DEL CESIONARIO, DEL AUTOR DE LA DONACIÓN O DEL AUTOR DE LA HERENCIA, CON EL TITULAR					EN CASO DE ELEGIR "OTRO", ESPECIFICAR LA RELACIÓN DEL CESIONARIO, DEL AUTOR DE LA DONACIÓN O DEL AUTOR DE LA HERENCIA CON EL TITULAR.	VALOR DEL VEHÍCULO AL MOMENTO DE LA ADQUISICIÓN SIN CENTAVOS	TIPO DE MONEDA (Especifica)	FECHA DE ADQUISICIÓN dd/mm/aaaa	TITULAR 1. Declarante 2. Cónyuge 3. Declarante y Cónyuge 4. Dependientes 5. Concubina o Concubinario 6. Declarante en copropiedad 7. Cónyuge en copropiedad	Si eligió VENTA deberá especificar los datos de la operación: -Forma de operación -Valor de la operación -Fecha de la operación	Si eligió SINIESTRO deberá especificar los datos del siniestro: -Tipo de siniestro -Aseguradora -Fecha del siniestro -Valor de la operación
1. Cónyuge 2. Concubina o concubinario 3. Padre 4. Madre	5. Abuelo (a) 6. Bisabuelo(a) 7. Tatarabuelo(a) 8. Hijo (a) 9. Nieto (a)	10. Bisnieto (a) 11. Tataranieto (a) 12. Hermano (a) 13. Medio hermano(a) 14. Tío (a)	15. Primo (a) 16. Sobrino (a) 17. Suegro (a) 18. Cuñado (a) 19. Concuño (a)	20. Adoptado (a) 21. Adoptante 22. Otro (Especifique)							
<input type="checkbox"/>						\$					
<input type="checkbox"/>						\$					
<input type="checkbox"/>						\$					
<input type="checkbox"/>						\$					
<input type="checkbox"/>						\$					

*En caso de seleccionar en Forma de Adquisición "CRÉDITO", y el mismo se encuentre vigente debe reportarse en el apartado de adeudos.

BIENES MUEBLES (SITUACIÓN ACTUAL)

BIENES MUEBLES DEL DECLARANTE, CÓNYUGE, CONCUBINA O CONCUBINARIO Y/O DEPENDIENTES ECONÓMICOS

En las columnas anote el número que corresponda

NINGUNO

TIPO DE OPERACIÓN 1. Incorporación 2. Venta 3. Sin cambio	TIPO DE BIEN 1. Joyas 2. Obras de arte 3. Menaje de casa (muebles y accesorios de casa) 4. Colecciones 5. Semovientes 6. Ninguno de los anteriores (especifica en observaciones y aclaraciones)	DESCRIPCIÓN DEL BIEN	FORMA DE ADQUISICIÓN 1. Cesión 2. Contado 3. Crédito* 4. Donación 5. Herencia 6. Permuta 7. Rifa o sorteo 8. Traspaso	INDICAR EL NOMBRE O RAZÓN SOCIAL DEL CESIONARIO, DEL AUTOR DE LA DONACIÓN O DEL AUTOR DE LA HERENCIA, y llenar los dos rubros siguientes (Para efectos de posible conflicto de interés)	RELACIÓN DEL CESIONARIO, DEL AUTOR DE LA DONACIÓN O DEL AUTOR DE LA HERENCIA, CON EL TITULAR				
					1. Cónyuge 2. Concubina o concubinario 3. Padre 4. Madre	5. Abuelo (a) 6. Bisabuelo(a) 7. Tatarabuelo(a) 8. Hijo (a) 9. Nieto (a)	10. Bisnieto (a) 11. Tataranieto (a) 12. Hermano (a) 13. Medio hermano(a) 14. Tío (a)	15. Primo (a) 16. Sobrino (a) 17. Suegro (a) 18. Cuñado (a) 19. Concuño (a)	20. Adoptado (a) 21. Adoptante 22. Otro (Especifique)
<input type="checkbox"/>	<input type="checkbox"/>		<input type="checkbox"/>		<input type="checkbox"/>	<input type="checkbox"/>	<input type="checkbox"/>	<input type="checkbox"/>	<input type="checkbox"/>
<input type="checkbox"/>	<input type="checkbox"/>		<input type="checkbox"/>		<input type="checkbox"/>	<input type="checkbox"/>	<input type="checkbox"/>	<input type="checkbox"/>	<input type="checkbox"/>
<input type="checkbox"/>	<input type="checkbox"/>		<input type="checkbox"/>		<input type="checkbox"/>	<input type="checkbox"/>	<input type="checkbox"/>	<input type="checkbox"/>	<input type="checkbox"/>
<input type="checkbox"/>	<input type="checkbox"/>		<input type="checkbox"/>		<input type="checkbox"/>	<input type="checkbox"/>	<input type="checkbox"/>	<input type="checkbox"/>	<input type="checkbox"/>
<input type="checkbox"/>	<input type="checkbox"/>		<input type="checkbox"/>		<input type="checkbox"/>	<input type="checkbox"/>	<input type="checkbox"/>	<input type="checkbox"/>	<input type="checkbox"/>
<input type="checkbox"/>	<input type="checkbox"/>		<input type="checkbox"/>		<input type="checkbox"/>	<input type="checkbox"/>	<input type="checkbox"/>	<input type="checkbox"/>	<input type="checkbox"/>
EN CASO DE ELEGIR "OTRO" ESPECIFICAR LA RELACIÓN DEL CESIONARIO, DEL AUTOR DE LA DONACIÓN O DEL AUTOR DE LA HERENCIA.	VALOR DEL BIEN SIN CENTAVOS	TIPO DE MONEDA (Especifica)	FECHA DE ADQUISICIÓN dd/mm/aaaa	TITULAR 1. Declarante 2. Cónyuge 3. Declarante y Cónyuge 4. Dependientes 5. Concubina o Concubinario 6. Declarante en copropiedad 7. Cónyuge en copropiedad	Si eligió VENTA deberá especificar los datos de la operación: -Forma de operación -Fecha de la operación -Valor del bien al momento de la operación				
<input type="checkbox"/>	\$			<input type="checkbox"/>					
<input type="checkbox"/>	\$			<input type="checkbox"/>					
<input type="checkbox"/>	\$			<input type="checkbox"/>					
<input type="checkbox"/>	\$			<input type="checkbox"/>					
<input type="checkbox"/>	\$			<input type="checkbox"/>					
<input type="checkbox"/>	\$			<input type="checkbox"/>					

*En caso de seleccionar en Forma de Adquisición "CRÉDITO", y el mismo se encuentre vigente debe reportarse en el apartado de adeudos.

INVERSIONES, CUENTAS BANCARIAS Y OTRO TIPO DE VALORES (SITUACIÓN ACTUAL)

INVERSIONES, CUENTAS BANCARIAS Y OTRO TIPO DE VALORES DEL DECLARANTE, CÓNYUGE, CONCUBINA O CONCUBINARIO Y/O DEPENDIENTES ECONÓMICOS

En las columnas anote el número que corresponda

NINGUNO

TIPO DE OPERACIÓN	TITULAR	NÚMERO DE CUENTA O CONTRATO				
		TESTADO 25	TESTADO 25			TESTADO 25
1. Incorporación 2. Saldo 3. Venta 4. Sin cambio	1. Declarante 2. Cónyuge 3. Declarante y cónyuge 4. Dependientes 5. Concubina o concubinario 6. Declarante en copropiedad 7. Cónyuge en copropiedad	¿DÓNDE SE LOCALIZA LA INVERSIÓN?				
		México	Institución o razón social	Extranjero	Institución o razón social	País donde se localiza
<input checked="" type="checkbox"/>	<input checked="" type="checkbox"/>	<input checked="" type="checkbox"/>	TESTADO 25	<input type="checkbox"/>		México
<input checked="" type="checkbox"/>	<input checked="" type="checkbox"/>	<input checked="" type="checkbox"/>	TESTADO 25	<input type="checkbox"/>		México
<input checked="" type="checkbox"/>	<input checked="" type="checkbox"/>	<input checked="" type="checkbox"/>	TESTADO 25	<input type="checkbox"/>		México
<input type="checkbox"/>	<input type="checkbox"/>	<input type="checkbox"/>		<input type="checkbox"/>		
<input type="checkbox"/>	<input type="checkbox"/>	<input type="checkbox"/>		<input type="checkbox"/>		

SALDO A LA FECHA DE CONCLUSIÓN DEL ENCARGO	TIPO DE MONEDA (ESPECIFICAR)	TIPO DE INVERSIÓN
SIN CENTAVOS		1. Bancaria (cuentas de ahorro, cheques o maestra, depósitos a plazos, cuenta de nómina) 2. Valores bursátiles (acciones y derivados, bonos gubernamentales, aceptaciones bancarias y papel comercial) 3. Fondos de inversión (sociedades de inversión y fideicomisos) 4. Organizaciones privadas (empresas, negocios, acciones y cajas de ahorro) 5. Posesión de monedas y metales (centenarios, onzas troy, moneda nacional y divisas) 6. Seguro de separación individualizado 7. Capital 8. Otros (inversiones financieras en el extranjero, seguros capitalizables, afore y fideicomisos), especifique en el apartado de observaciones y aclaraciones
\$ 6,099	Dolares	Bancaria
\$ 30,617	Pesos.	Bancaria
\$ 566	Pesos	Bancaria.
\$		
\$		

ADEUDOS DEL DECLARANTE, CÓNYUGE, CONCUBINA O CONCUBINARIO Y/O DEPENDIENTES ECONÓMICOS (SITUACIÓN ACTUAL)

NINGUNO

TIPO DE OPERACIÓN 1. Incorporación 2. Saldo 3. Finiquito 4. Sin cambio	TIPO DE ADEUDO 1. Compras de vehículo 2. Compras a crédito 3. Créditos hipotecarios (especifique el plazo por años) 4. Préstamos personales 5. Tarjetas de crédito	NÚMERO DE CUENTA O CONTRATO			FECHA DEL OTORGAMIENTO	
		¿DÓNDE SE LOCALIZA EL ADEUDO?				
		México	Institución, razón social o acreedor	Extranjero	Pais e institución o razón social	dd/mm/aaaa
<input type="checkbox"/>	especifique el plazo	<input type="checkbox"/>		<input type="checkbox"/>		
<input type="checkbox"/>	especifique el plazo	<input type="checkbox"/>		<input type="checkbox"/>		
<input type="checkbox"/>	especifique el plazo	<input type="checkbox"/>		<input type="checkbox"/>		
<input type="checkbox"/>	especifique el plazo	<input type="checkbox"/>		<input type="checkbox"/>		
<input type="checkbox"/>	especifique el plazo	<input type="checkbox"/>		<input type="checkbox"/>		
<input type="checkbox"/>	especifique el plazo	<input type="checkbox"/>		<input type="checkbox"/>		
<input type="checkbox"/>	especifique el plazo	<input type="checkbox"/>		<input type="checkbox"/>		
<input type="checkbox"/>	especifique el plazo	<input type="checkbox"/>		<input type="checkbox"/>		

MONTO ORIGINAL DEL ADEUDO	TIPO DE MONEDA	SALDO INSOLUTO A LA FECHA DE CONCLUSIÓN DEL ENCARGO	TIPO DE MONEDA	PLAZO DEL ADEUDO	TITULAR
SIN CENTAVOS	(ESPECIFICAR)	SIN CENTAVOS	(ESPECIFICAR)	-Vehículos (meses) -Crédito hipotecario (años)	1. Declarante 2. Cónyuge, 3. Declarante y cónyuge 4. Dependientes 5. Concubina o concubinario 6. Declarante en copropiedad 7. Cónyuge en copropiedad
\$		\$			<input type="checkbox"/>
\$		\$			<input type="checkbox"/>
\$		\$			<input type="checkbox"/>
\$		\$			<input type="checkbox"/>
\$		\$			<input type="checkbox"/>
\$		\$			<input type="checkbox"/>
\$		\$			<input type="checkbox"/>

DECLARACIÓN DE POSIBLE CONFLICTO DE INTERÉS

NINGUNO

¿ESTAS DE ACUERDO EN HACER PÚBLICA LA INFORMACIÓN DE TU POSIBLE CONFLICTO DE INTERÉS?

SI NO

PUESTO, CARGO, COMISIÓN, ACTIVIDADES O PODERES QUE ACTUALMENTE TENGA EL DECLARANTE, SU CÓNYUGE, CONCUBINA O CONCUBINARIO Y/O DEPENDIENTES ECONÓMICOS DESEMPEÑEN EN ASOCIACIONES, SOCIEDADES, CONSEJOS, ACTIVIDADES FILANTRÓPICAS O DE CONSULTORÍA.

TIPO DE OPERACIÓN 1. Incorporación 2. Modificación 3. Eliminar 4. Sin cambio <input type="checkbox"/> <input type="checkbox"/> <input type="checkbox"/>	NOMBRE DE LA ENTIDAD (EMPRESA, ASOCIACIÓN, SINDICATO, ETC.) <hr/> <hr/> <hr/>	FRECUENCIA ANUAL 1. 3 Ocasiones 2. 4 a 7 Ocasiones 3. 8 a 11 Ocasiones 4. Mensualmente 5. Ocasionalmente 6. Otra (específica) <input type="checkbox"/> <input type="checkbox"/> <input type="checkbox"/>	TIPO DE PERSONA JURÍDICA 1. Instituciones de Derecho Público 2. Sociedades o Asociaciones de Derecho Privado 3. Fundación 4. Asociación Gremial 5. Sindicato o Federación de Organizaciones de Trabajadores 6. Junta de Vecinos u otra Organización Comunitaria 7. Iglesia o Entidad Religiosa Otra (específica) <input type="checkbox"/> <input type="checkbox"/> <input type="checkbox"/>
RESPONSABLE DEL POSIBLE CONFLICTO DE INTERÉS 1. Cónyuge 2. Dependiente 3. Declarante <input type="checkbox"/> <input type="checkbox"/> <input type="checkbox"/>	NATURALEZA DEL VÍNCULO (1. Socio, 2. Colaborador, 3. Otro-Especificar) <input type="checkbox"/> <input type="checkbox"/> <input type="checkbox"/>	PARTICIPACIÓN EN LA DIRECCIÓN O ADMINISTRACIÓN <input type="checkbox"/> Antes del Servicio Público <input type="checkbox"/> Durante el Servicio Público <input type="checkbox"/> Antes del Servicio Público <input type="checkbox"/> Durante el Servicio Público <input type="checkbox"/> Antes del Servicio Público <input type="checkbox"/> Durante el Servicio Público	TIPO DE COLABORACIÓN O APORTE 1. Cuotas 2. Servicios Profesionales 3. Participación Voluntaria 4. Participación remunerada 5. Otros Aportes (específica) <input type="checkbox"/> <input type="checkbox"/> <input type="checkbox"/>
OBSERVACIONES O ACLARACIONES		UBICACIÓN (Ciudad o Población, Entidad Federativa y País) <hr/> <hr/> <hr/>	

DECLARACIÓN DE POSIBLE CONFLICTO DE INTERÉS

NINGUNO



POSIBLES CONFLICTOS DE INTERESES POR PARTICIPACIONES ECONÓMICAS O FINANCIERAS DEL DECLARANTE, CÓNYUGE, CONCUBINA, CONCUBINARIO Y/O DEPENDIENTES ECONÓMICOS.

TIPO DE OPERACIÓN 1. Incorporación 2. Modificación 3. Eliminar 4. Sin cambio	NOMBRE DE LA EMPRESA O SOCIEDAD O PERSONA FÍSICA	INSCRIPCIÓN EN EL REGISTRO PÚBLICO U OTRO DATO QUE PERMITA SU IDENTIFICACIÓN (EN SU CASO)	TIPO DE SOCIEDAD EN LA QUE SE PARTICIPA O CON LA QUE SE CONTRATA (EN SU CASO) 1. Sociedad Anónima 2. Sociedad Civil 3. Asociación Civil 4. Otra (específica)	ANTIGÜEDAD DE LA PARTICIPACIÓN O CONVENIO (años)
RESPONSABLE DEL POSIBLE CONFLICTO DE INTERÉS 1. Cónyuge 2. Dependiente 3. Declarante	FECHA DE CONSTITUCIÓN DE LA SOCIEDAD (EN SU CASO) dd/mm/aaaa	SECTOR O INDUSTRIA (EN SU CASO)	TIPO DE PARTICIPACIÓN O CONTRATO (Porcentaje de participación en el capital, partes sociales, trabajo u otra) Especificar	INICIO DE PARTICIPACIÓN O CONTRATO <input type="checkbox"/> Antes del Servicio Público <input type="checkbox"/> Durante el Servicio Público <input type="checkbox"/> Antes del Servicio Público <input type="checkbox"/> Durante el Servicio Público <input type="checkbox"/> Antes del Servicio Público <input type="checkbox"/> Durante el Servicio Público
	UBICACIÓN (Ciudad o Población, Entidad Federativa y País)			

OBSERVACIONES O ACLARACIONES

OBSERVACIONES Y ACLARACIONES

Deberás usar este espacio para aclarar o ampliar la información sobre cualquier asunto referido a su patrimonio, así como cualquier sugerencia o comentario sobre el formato.

Salario por 9 meses	\$	260,215
Aguinaldo por 9 meses	\$	44,325
<hr/>		
Total Ingresos		304,540

BAJO PROTESTA DE DECIR VERDAD, REITERO QUE LA INFORMACIÓN VERTIDA EN ESTA DECLARACIÓN ES VERAZ, DE CONFORMIDAD CON LOS ARTÍCULOS 32 Y 33 DE LA LEY GENERAL DE RESPONSABILIDADES ADMINISTRATIVAS.

FECHA DE ELABORACIÓN

30 | 11 | 2018 |
DÍA MES AÑO

Toluca Jalisco.

LUGAR

PROTESTO LO NECESARIO



FIRMA DEL DECLARANTE

SFP

SECRETARÍA DE
LA FUNCIÓN PÚBLICA



SECRETARÍA DE LA FUNCIÓN PÚBLICA

DECLARACIÓN DE PATRIMONIAL Y DE INTERESES - CONCLUSIÓN

NOTA: SÍRVASE REVISAR EL INSTRUCTIVO ANTES DE LLENAR EL FORMATO

C. SECRETARÍA DE LA FUNCIÓN PÚBLICA:
BAJO PROTESTA DE DECIR VERDAD, PRESENTO A USTED MI DECLARACIÓN DE SITUACIÓN PATRIMONIAL Y DE INTERESES, CONFORME A LO DISPUESTO EN LOS ARTÍCULOS 32 Y 33 DE LA LEY GENERAL DE RESPONSABILIDADES ADMINISTRATIVAS.

Declaración Patrimonial y de
Intereses
Conclusión

Fecha de recepción | 30 | 11 | 2018 |
Día Mes Año

DATOS GENERALES DEL DECLARANTE

Nombre (s)	Primer apellido	Segundo apellido
Guillermo Eduardo	Pérez	Cedina

CURP	RFC/HOMOCLAVE
TESTADO 1	TESTADO 2

Correo Electrónico laboral totatiche104@gmail.com

Correo Electrónico personal TESTADO 3

ESTADO CIVIL		RÉGIMEN MATRIMONIAL		País donde nació	Nacionalidad
<input type="checkbox"/> Casado (a)	<input type="checkbox"/> Unión Libre	<input type="checkbox"/> Sociedad Conyugal		México	Mexicano
<input type="checkbox"/> Divorciado (a)	<input type="checkbox"/> Viudo (a)	<input type="checkbox"/> Separación de Bienes		Entidad donde nació	Número de Celular
<input checked="" type="checkbox"/> Soltero (a)				Jalisco	TESTADO 5

DOMICILIO Lugar donde se ubica: México Extranjero

Domicilio Particular: calle, número exterior e interior

TESTADO 6

Localidad o Colonia TESTADO 6

Entidad Federativa

TESTADO 6

Municipio o Alcaldía TESTADO 6

Código Postal

TESTADO 6

Teléfono (particular, incluir clave lada) TESTADO 4

DATOS CURRICULARES DEL DECLARANTE

ESCOLARIDAD

Grado máximo de estudios (marque con una x)

- NIVEL Primaria Bachillerato Licenciatura Maestría Posgrado
 Secundaria Carrera técnica o comercial Diplomado Doctorado

SI ES PRIMARIA, SECUNDARIA O BACHILLERATO	SI ES CARRERA TÉCNICA ESPECIFIQUE:	SI ES LICENCIATURA, MAESTRÍA Ó DIPLOMADO, ESPECIFIQUE:	SI ES DOCTORADO O POSGRADO ESPECIFIQUE:
Institución educativa	Lugar donde se ubica la institución educativa <input type="checkbox"/> México <input type="checkbox"/> Extranjero	Lugar donde se ubica la institución educativa <input checked="" type="checkbox"/> México <input type="checkbox"/> Extranjero	Lugar donde se ubica la institución educativa <input type="checkbox"/> México <input type="checkbox"/> Extranjero
Estatus <input type="checkbox"/> Cursando <input type="checkbox"/> finalizado <input type="checkbox"/> trunco	Entidad federativa	Entidad federativa <i>Agascalientes</i>	Entidad federativa
Periodos cursados <input type="checkbox"/> Bimestre, Cuatrimestre, mes, semestre, trimestre	Municipio o alcaldía	Municipio o alcaldía <i>Jesús María</i>	Municipio o alcaldía
Documento obtenido <input type="checkbox"/> boleta <input type="checkbox"/> certificado <input type="checkbox"/> constancia <input type="checkbox"/>	Institución educativa	Institución educativa <i>Universidad Cuautemoc</i>	Institución educativa
	Carrera o área de conocimiento	Carrera o área de conocimiento <i>Ciencias de la Enfermería</i>	Carrera o área de conocimiento
	Estatus <input type="checkbox"/> Cursando <input type="checkbox"/> finalizado <input type="checkbox"/> trunco	Estatus <input checked="" type="checkbox"/> Cursando <input type="checkbox"/> finalizado <input type="checkbox"/> trunco	Estatus <input type="checkbox"/> Cursando <input type="checkbox"/> finalizado <input type="checkbox"/> trunco
	Periodos cursados <input type="checkbox"/> Bimestre, Cuatrimestre, mes, semestre, trimestre	Periodos cursados <input checked="" type="checkbox"/> Bimestre <input checked="" type="checkbox"/> Cuatrimestre, mes, semestre, trimestre	Periodos cursados <input type="checkbox"/> Bimestre, Cuatrimestre, mes, semestre, trimestre
	Documento obtenido <input type="checkbox"/> boleta <input type="checkbox"/> certificado <input type="checkbox"/> constancia <input type="checkbox"/> título <input type="checkbox"/>	Documento obtenido <input type="checkbox"/> boleta <input type="checkbox"/> certificado <input type="checkbox"/> constancia <input type="checkbox"/> título <input type="checkbox"/>	Documento obtenido <input type="checkbox"/> boleta <input type="checkbox"/> certificado <input type="checkbox"/> constancia <input type="checkbox"/> título <input type="checkbox"/>
	Número de cédula profesional	Número de cédula profesional	Número de cédula profesional

SI ESTUDIÓ MÁS DE UNA ESPECIFIQUE:

ESTATUS: Cursando Trunco Finalizando

SI ES PRIMARIA, SECUNDARIA O BACHILLERATO	SI ES CARRERA TÉCNICA ESPECIFIQUE:	SI ES LICENCIATURA, MAESTRÍA Ó DIPLOMADO, ESPECIFIQUE:	SI ES DOCTORADO O POSGRADO ESPECIFIQUE:
Institución educativa	Lugar donde se ubica la institución educativa. <input type="checkbox"/> México <input type="checkbox"/> Extranjero	Lugar donde se ubica la institución educativa. <input type="checkbox"/> México <input type="checkbox"/> Extranjero	Lugar donde se ubica la institución educativa. <input type="checkbox"/> México <input type="checkbox"/> Extranjero
Estatus <input type="checkbox"/> Cursando <input type="checkbox"/> finalizado <input type="checkbox"/> trunco	Entidad federativa	Entidad federativa	Entidad federativa
Periodos cursados <input type="checkbox"/> Bimestre, Cuatrimestre, mes, semestre, trimestre	Municipio o alcaldía	Municipio o alcaldía	Municipio o alcaldía
Documento obtenido <input type="checkbox"/> boleta <input type="checkbox"/> certificado <input type="checkbox"/> constancia <input type="checkbox"/>	Institución educativa	Institución educativa	Institución educativa
	Carrera o área de conocimiento	Carrera o área de conocimiento	Carrera o área de conocimiento
	Estatus <input type="checkbox"/> Cursando <input type="checkbox"/> finalizado <input type="checkbox"/> trunco	Estatus <input type="checkbox"/> Cursando <input type="checkbox"/> finalizado <input type="checkbox"/> trunco	Estatus <input type="checkbox"/> Cursando <input type="checkbox"/> finalizado <input type="checkbox"/> trunco
	Periodos cursados <input type="checkbox"/> Bimestre, Cuatrimestre, mes, semestre, trimestre	Periodos cursados <input type="checkbox"/> Bimestre, Cuatrimestre, mes, semestre, trimestre	Periodos cursados <input type="checkbox"/> Bimestre, Cuatrimestre, mes, semestre, trimestre
	Documento obtenido <input type="checkbox"/> boleta <input type="checkbox"/> certificado <input type="checkbox"/> constancia <input type="checkbox"/> título <input type="checkbox"/>	Documento obtenido <input type="checkbox"/> boleta <input type="checkbox"/> certificado <input type="checkbox"/> constancia <input type="checkbox"/> título <input type="checkbox"/>	Documento obtenido <input type="checkbox"/> boleta <input type="checkbox"/> certificado <input type="checkbox"/> constancia <input type="checkbox"/> título <input type="checkbox"/>
	Número de cédula profesional	Número de cédula profesional	Número de cédula profesional

EXPERIENCIA LABORAL

Incorporar al menos los tres últimos empleos no contando el actual

NINGUNO

SECTOR: Privado Público Social

PODER: Ejecutivo Judicial Legislativo Organismo Constitucional Autónomo **ÁMBITO:** Estatal Federal Municipal

Institución/ Empresa/Nombre, denominación o razón social

Unidad administrativa/Área

Puesto o cargo desempeñado

INGRESO EGRESO
Día Mes Año Día Mes Año

Función principal

SECTOR: Privado Público Social

PODER: Ejecutivo Judicial Legislativo Organismo Constitucional Autónomo **ÁMBITO:** Estatal Federal Municipal

Institución/ Empresa/Nombre, denominación o razón social

Unidad administrativa/Área

Puesto o cargo desempeñado

INGRESO EGRESO
Día Mes Año Día Mes Año

Función principal

SECTOR: Privado Público Social

PODER: Ejecutivo Judicial Legislativo Organismo Constitucional Autónomo **ÁMBITO:** Estatal Federal Municipal

Institución/Empresa

Unidad administrativa/Área

Puesto o cargo desempeñado

INGRESO EGRESO
Día Mes Año Día Mes Año

Función principal

DATOS DEL ENCARGO QUE CONCLUYE

Dependencia o entidad

Ayuntamiento de Totatiche Jalisco

Nombre del empleo, cargo o comisión

Presidente Municipal

Está contratado(a) por honorarios

SI

NO

Si la respuesta es negativa, anota el

NIVEL DEL ENCARGO

Presidente Municipal

Área de adscripción

Presidencia Municipal

FECHA EN QUE
CONCLUYÓ EL ENCARGO

30 | 09 | 2018
Día Mes Año

Lugar donde se ubica:

Calle, número exterior, interior, oficina o piso

México

Extranjero

Si la respuesta es Extranjero, anota el PAÍS,
ESTADO O PROVINCIA Y CIUDAD

C. Hidalgo # 37

Localidad o colonia

Col. Centro

Entidad Federativa

Jalisco

Municipio o alcaldía

Totatiche

Código postal

46170

Teléfono de oficina

(437) 964-0008- 964-0531

Extensión

102

MARCA LA(S) FUNCIÓN(ES) PRINCIPAL(ES) QUE REALIZASTE SEGÚN EL SIGUIENTE CATÁLOGO:

- Administración de bienes materiales
- Atención directa al público
- Calificación o determinación para la expedición de licencias, permisos o concesiones
- Funciones de inspección
- Interventorías

- Labor de supervisión
- Manejo de recursos financieros
- Áreas técnicas
- Auditorías
- Cuerpo de Seguridad

- Funciones de vigilancia
- Investigación
- Licitación
- Manejo de recursos humanos
- Otro. Especifique la función

**INGRESOS DEL DECLARANTE, CÓNYUGE, CONCUBINA O CONCUBINARIO Y/O
DEPENDIENTES ECONÓMICOS PERCIBIDOS EN EL AÑO EN CURSO A LA FECHA DE
CONCLUSIÓN DEL ENCARGO.**

Requiere cantidades libres de impuestos, sin centavos y sin ceros a la izquierda.

I. REMUNERACIÓN NETA DEL DECLARANTE POR SU CARGO PÚBLICO QUE CONCLUYE, EN EL AÑO EN CURSO
(Por concepto de sueldos, honorarios, compensaciones, bonos, aguinaldos y otras prestaciones). (Deduce impuestos)

SUBTOTAL I \$ 1304,540

II. OTROS INGRESOS DEL DECLARANTE EN EL AÑO EN CURSO. (suma II.1 a II.4)

II. 1 Por actividad industrial y/o comercial (Deduce impuestos)
Especifica nombre o razón social y tipo de negocio

\$ _____

II. 2 Por actividad financiera (Rendimientos de contratos bancarios o de valores)
(Deduce impuestos)

\$ _____

II. 3 Por servicios profesionales, participación en consejos, consultorías o asesorías
Especifica el tipo de servicio (Deduce impuestos)

\$ _____

II. 4 Otros (Arrendamientos, regalías, sorteos, concursos, donaciones, etc.) Especifica
(Deduce impuestos)

\$ _____

SUBTOTAL II \$ _____

A. INGRESO NETO TOTAL DEL DECLARANTE EN EL AÑO EN CURSO

SUMA DEL SUBTOTAL I Y SUBTOTAL II \$ _____

B. Ingreso neto del cónyuge, concubina o concubinario y/o dependientes económicos en el año en curso (Deduce impuestos)
especifica _____

\$ _____

**C. Total de ingreso neto del declarante, cónyuge, concubina o concubinario
y/o dependientes económicos en el año en curso.**

SUMA DE A Y B \$ 1304,540

S
I
N
C
E
N
T
A
V
O
S

¿TE DESEMPEÑASTE COMO SERVIDOR PÚBLICO FEDERAL OBLIGADO A PRESENTAR DECLARACIÓN DE SITUACIÓN PATRIMONIAL EN EL AÑO INMEDIATO ANTERIOR? (2017)

INGRESO ANUAL NETO DEL DECLARANTE, CÓNYUGE, CONCUBINA O CONCUBINARIO Y/O DEPENDIENTES

Si No

Si la respuesta es afirmativa indica el período del al y los ingresos netos del año anterior

Día Mes Año Día Mes Año

ECONÓMICOS ENTRE EL 1º DE ENERO Y EL 31 DE DICIEMBRE DEL AÑO INMEDIATO ANTERIOR.

I. REMUNERACIÓN ANUAL NETA DEL DECLARANTE POR SU CARGO PÚBLICO EN EL AÑO ANTERIOR
(Por concepto de sueldos, honorarios, compensaciones, bonos, aguinaldos y otras prestaciones) (Deduce impuestos)

SUBTOTAL I \$

II. OTROS INGRESOS NETOS DEL DECLARANTE EN EL AÑO ANTERIOR (SUMA DEL II.1 AL II.4)

II. 1 Por actividad industrial y/o comercial (Deduce impuestos)
Especifica nombre o razón social y tipo de negocio

_____ \$

II. 2 Por actividad financiera (Rendimientos de contratos bancarios o de valores)
(Deduce impuestos)

_____ \$

II. 3 Por servicios profesionales, participación en consejos, consultorías o asesorías
Especifica el tipo de servicio (Deduce impuestos)

_____ \$

II. 4 Otros (Arrendamientos, regalías, sorteos, concursos, donaciones, etc.)
(Deduce impuestos) Especifica.

_____ \$

SUBTOTAL II \$

A. INGRESO NETO TOTAL DEL DECLARANTE EN EL AÑO ANTERIOR

SUMA DEL SUBTOTAL I Y SUBTOTAL II \$

B. INGRESO ANUAL NETO DEL CÓNYUGE, CONCUBINA O CONCUBINARIO Y/O DEPENDIENTES ECONÓMICOS EN EL AÑO ANTERIOR
ESPECIFICA _____

\$

C. TOTAL DE INGRESOS ANUALES NETOS DEL DECLARANTE, CÓNYUGE, CONCUBINA O CONCUBINARIO Y/O DEPENDIENTES ECONÓMICOS EN EL AÑO ANTERIOR.

SUMA DE A Y B \$

S
I
N
C
E
N
T
A
V
O
S

BIENES INMUEBLES DEL DECLARANTE, CÓNYUGE, CONCUBINA O CONCUBINARIO Y/O DEPENDIENTES ECONÓMICOS (SITUACIÓN ACTUAL)

En las columnas anota el número que corresponda

NINGUNO

TIPO DE OPERACIÓN 1. Incorporación 2. Obra 3. Venta 4. Sin cambio	TIPO DE BIEN 1. Edificio 2. Palco 3. Casa 4. Departamento 5. Local 6. Terreno 7. Bodega 8. Granja 9. Rancho 10. Terreno rústico	SI ELIGIÓ OBRA INDIQUE SI SE TRATA DE 1. Ampliación 2. Construcción 3. Remodelación	SUPERFICIE ó INDIVISO		FORMA DE ADQUISICIÓN 1. Cesión 2. Contado 3. Crédito* 4. Donación 5. Herencia 6. Permuta 7. Rifa o sorteo 8. Traspaso	INDICAR EL NOMBRE O RAZÓN SOCIAL DEL CESIONARIO, DEL AUTOR DE LA DONACIÓN O DEL AUTOR DE LA HERENCIA, PERMUTA, RIFA, SORTEO O DEL VENDEDOR O ENAJENANTE CON EL TITULAR y <i>Mencione los dos rubros siguientes</i> (Para efectos de posible conflicto de interés)	TITULAR 1. Declarante 2. Cónyuge 3. Declarante y Cónyuge 4. Dependientes 5. Concubina o Concubinario 6. Declarante en copropiedad 7. Cónyuge en copropiedad	RELACIÓN DEL CESIONARIO DEL AUTOR DE LA DONACIÓN O DEL AUTOR DE LA HERENCIA O ENAJENACIÓN, CON EL TITULAR 1. Cónyuge 2. Concubina o concubinario 3. Padre 4. Madre 5. Abuelo (a) 6. Esabuelo (a) 7. Tatarabuelo(s) 8. Hija (a) 9. Nieto (a) 10. Bisnieto (a) 11. Tataranieto (a) 12. Hermano (a) 13. Medohermano (a) 14. Tío (a) 15. Primo (a) 16. Sobrino (a) 17. Suegro (a) 18. Cuñado (a) (Especifí que) 19. Concule (a) 20. Adoptado (a) 21. Adoptante 22. Ove
			Terreno m2.	Construcción m2.				
<input type="checkbox"/>	<input type="checkbox"/>	<input type="checkbox"/>			<input type="checkbox"/>			<input type="checkbox"/>
<input type="checkbox"/>	<input type="checkbox"/>	<input type="checkbox"/>			<input type="checkbox"/>			<input type="checkbox"/>
<input type="checkbox"/>	<input type="checkbox"/>	<input type="checkbox"/>			<input type="checkbox"/>			<input type="checkbox"/>
<input type="checkbox"/>	<input type="checkbox"/>	<input type="checkbox"/>			<input type="checkbox"/>			<input type="checkbox"/>
<input type="checkbox"/>	<input type="checkbox"/>	<input type="checkbox"/>			<input type="checkbox"/>			<input type="checkbox"/>

EN CASO DE ELEGIR "OTRO" ESPECIFICAR LA RELACIÓN DEL CESIONARIO, DEL AUTOR DE LA DONACIÓN O DEL AUTOR DE LA HERENCIA, PERMUTA, RIFA, SORTEO O DEL VENDEDOR O ENAJENANTE CON EL TITULAR.	VALOR DEL INMUEBLE CONFORME A ESCRITURA PÚBLICA O CONTRATO (no actualizar a valor presente) SIN CENTAVOS	TIPO DE MONEDA (Especifica)	FECHA DE ADQUISICIÓN dd/mm/aaaa	DATOS DEL REGISTRO PÚBLICO DE LA PROPIEDAD: FOLIO REAL U OTRO DATO QUE PERMITA LA IDENTIFICACIÓN DEL MISMO	TITULAR Concubina o Concubinario, Cónyuge, Cónyuge en copropiedad, Declarante, Declarante en copropiedad, Declarante y Cónyuge, Dependientes	UBICACIÓN DEL INMUEBLE Especificar lugar donde se ubica (México/Extranjero), calle, número exterior e interior, localidad o colonia, entidad federativa, municipio o alcaldía, código postal.	Si eligió OBRA deberá especificar los datos de la operación: -Inversión de la obra -Fecha de la obra,	Si eligió VENTA deberá especificar los datos de la operación: -Forma de operación -Valor de la venta -Fecha de la venta
	\$							
	\$							
	\$							
	\$							
	\$							
	\$							

*En caso de seleccionar en Forma de Adquisición "CRÉDITO", y el mismo se encuentre vigente debe reportarse en el apartado de adeudos.

VEHÍCULOS AUTOMOTORES, AERONAVES Y EMBARCACIONES DEL DECLARANTE, CÓNYUGE, CONCUBINA O CONCUBINARIO Y/O DEPENDIENTES ECONÓMICOS (SITUACIÓN ACTUAL)

En las columnas anote el número que corresponda

NINGUNO

TIPO DE OPERACIÓN 1. Incorporación 2. Siniestro 3. Venta 4. Sin cambio	MARCA, TIPO, MODELO Y NÚMERO DE SERIE	¿DÓNDE SE ENCUENTRA REGISTRADO?		ENTIDAD FEDERATIVA (SI ES EN MÉXICO INDIQUE EL ESTADO, SI ES EN EL EXTRANJERO INDIQUE EL PAÍS)	FORMA DE ADQUISICIÓN 1. Cesión 2. Contado 3. Crédito* 4. Donación 5. Herencia 6. Permuta 7. Rifa o sorteo 8. Traspaso	INDICAR EL NOMBRE O RAZÓN SOCIAL DEL CESIONARIO, DEL AUTOR DE LA DONACIÓN O DEL AUTOR DE LA HERENCIA CON EL TITULAR y llenar los dos rubros siguientes (Para efectos de posible conflicto de interés)					
		MÉXICO	EXTRANJERO								
<input type="checkbox"/>					<input type="checkbox"/>						
<input type="checkbox"/>					<input type="checkbox"/>						
<input type="checkbox"/>					<input type="checkbox"/>						
<input type="checkbox"/>					<input type="checkbox"/>						
<input type="checkbox"/>					<input type="checkbox"/>						
<input type="checkbox"/>					<input type="checkbox"/>						
RELACIÓN DEL CESIONARIO, DEL AUTOR DE LA DONACIÓN O DEL AUTOR DE LA HERENCIA, CON EL TITULAR					EN CASO DE ELEGIR "OTRO", ESPECIFICAR LA RELACIÓN DEL CESIONARIO, DEL AUTOR DE LA DONACIÓN O DEL AUTOR DE LA HERENCIA CON EL TITULAR.	VALOR DEL VEHÍCULO AL MOMENTO DE LA ADQUISICIÓN SIN CENTAVOS	TIPO DE MONEDA (Especifica)	FECHA DE ADQUISICIÓN dd/mm/aaaa	TITULAR 1. Declarante 2. Cónyuge 3. Declarante y Cónyuge 4. Dependientes 5. Concubina o Concubinario 6. Declarante en copropiedad 7. Cónyuge en copropiedad	Si eligió VENTA deberá especificar los datos de la operación: -Forma de operación -Valor de la operación -Fecha de la operación	Si eligió SINIESTRO deberá especificar los datos del siniestro: -Tipo de siniestro -Aseguradora -Fecha del siniestro -Valor de la operación
1. Cónyuge 2. Concubina o concubinario 3. Padre 4. Madre	5. Abuelo (a) 6. Bisabuelo(a) 7. Tatarabuelo(a) 8. Hijo (a) 9. Nieto (a)	10. Bisnieto (a) 11. Tataranieto (a) 12. Hermano (a) 13. Medio hermano(a) 14. Tío (a)	15. Primo (a) 16. Sobrino (a) 17. Suegro (a) 18. Cuñado (a) 19. Concuño (a)	20. Adoptado (a) 21. Adoptante 22. Otro (Especifique)							
<input type="checkbox"/>					\$						
<input type="checkbox"/>					\$						
<input type="checkbox"/>					\$						
<input type="checkbox"/>					\$						
<input type="checkbox"/>					\$						

*En caso de seleccionar en Forma de Adquisición "CRÉDITO", y el mismo se encuentre vigente debe reportarse en el apartado de adeudos.

BIENES MUEBLES (SITUACIÓN ACTUAL)

BIENES MUEBLES DEL DECLARANTE, CÓNYUGE, CONCUBINA O CONCUBINARIO Y/O DEPENDIENTES ECONÓMICOS

En las columnas anote el número que corresponda

NINGUNO

TIPO DE OPERACIÓN 1. Incorporación 2. Venta 3. Sin cambio	TIPO DE BIEN 1. Joyas 2. Obras de arte 3. Menaje de casa (muebles y accesorios de casa) 4. Colecciones 5. Semovientes 6. Ninguno de los anteriores (especifica en observaciones y aclaraciones)	DESCRIPCIÓN DEL BIEN	FORMA DE ADQUISICIÓN 1. Cesión 2. Contado 3. Crédito* 4. Donación 5. Herencia 6. Permuta 7. Rifa o sorteo 8. Traspaso	INDICAR EL NOMBRE O RAZÓN SOCIAL DEL CESIONARIO, DEL AUTOR DE LA DONACIÓN O DEL AUTOR DE LA HERENCIA, y llenar los dos rubros siguientes (Para efectos de posible conflicto de interés)	RELACIÓN DEL CESIONARIO, DEL AUTOR DE LA DONACIÓN O DEL AUTOR DE LA HERENCIA, CON EL TITULAR				
					1. Cónyuge 2. Concubina o concubinario 3. Padre 4. Madre	5. Abuelo (a) 6. Bisabuelo(a) 7. Tatarabuelo(a) 8. Hijo (a) 9. Nieto (a)	10. Bisnieto (a) 11. Tataranieto (a) 12. Hermano (a) 13. Medio hermano(a) 14. Tío (a)	15. Primo (a) 16. Sobrino (a) 17. Suegro (a) 18. Cuñado (a) 19. Concuño (a)	20. Adoptado (a) 21. Adoptante 22. Otro (Especifique)
<input type="checkbox"/>	<input type="checkbox"/>		<input type="checkbox"/>		<input type="checkbox"/>	<input type="checkbox"/>	<input type="checkbox"/>	<input type="checkbox"/>	<input type="checkbox"/>
<input type="checkbox"/>	<input type="checkbox"/>		<input type="checkbox"/>		<input type="checkbox"/>	<input type="checkbox"/>	<input type="checkbox"/>	<input type="checkbox"/>	<input type="checkbox"/>
<input type="checkbox"/>	<input type="checkbox"/>		<input type="checkbox"/>		<input type="checkbox"/>	<input type="checkbox"/>	<input type="checkbox"/>	<input type="checkbox"/>	<input type="checkbox"/>
<input type="checkbox"/>	<input type="checkbox"/>		<input type="checkbox"/>		<input type="checkbox"/>	<input type="checkbox"/>	<input type="checkbox"/>	<input type="checkbox"/>	<input type="checkbox"/>
<input type="checkbox"/>	<input type="checkbox"/>		<input type="checkbox"/>		<input type="checkbox"/>	<input type="checkbox"/>	<input type="checkbox"/>	<input type="checkbox"/>	<input type="checkbox"/>
<input type="checkbox"/>	<input type="checkbox"/>		<input type="checkbox"/>		<input type="checkbox"/>	<input type="checkbox"/>	<input type="checkbox"/>	<input type="checkbox"/>	<input type="checkbox"/>

EN CASO DE ELEGIR "OTRO" ESPECIFICAR LA RELACIÓN DEL CESIONARIO, DEL AUTOR DE LA DONACIÓN O DEL AUTOR DE LA HERENCIA.	VALOR DEL BIEN SIN CENTAVOS	TIPO DE MONEDA (Especifica)	FECHA DE ADQUISICIÓN dd/mm/aaaa	TITULAR 1. Declarante 2. Cónyuge 3. Declarante y Cónyuge 4. Dependientes 5. Concubina o Concubinario 6. Declarante en copropiedad 7. Cónyuge en copropiedad	Si eligió VENTA deberá especificar los datos de la operación: -Forma de operación -Fecha de la operación -Valor del bien al momento de la operación
<input type="checkbox"/>	\$			<input type="checkbox"/>	
<input type="checkbox"/>	\$			<input type="checkbox"/>	
<input type="checkbox"/>	\$			<input type="checkbox"/>	
<input type="checkbox"/>	\$			<input type="checkbox"/>	
<input type="checkbox"/>	\$			<input type="checkbox"/>	

*En caso de seleccionar en Forma de Adquisición "CRÉDITO", y el mismo se encuentre vigente debe reportarse en el apartado de adeudos.

INVERSIONES, CUENTAS BANCARIAS Y OTRO TIPO DE VALORES (SITUACIÓN ACTUAL)

INVERSIONES, CUENTAS BANCARIAS Y OTRO TIPO DE VALORES DEL DECLARANTE, CÓNYUGE, CONCUBINA O CONCUBINARIO Y/O DEPENDIENTES ECONÓMICOS

En las columnas anote el número que corresponda

NINGUNO

TIPO DE OPERACIÓN 1. Incorporación 2. Saldo 3. Venta 4. Sin cambio	TITULAR 1. Declarante 2. Cónyuge 3. Declarante y cónyuge 4. Dependientes 5. Concubina o concubinario 6. Declarante en copropiedad 7. Cónyuge en copropiedad	NÚMERO DE CUENTA O CONTRATO				
		TESTADO 25	TESTADO 25	TESTADO 25	TESTADO 25	TESTADO 25
		¿DÓNDE SE LOCALIZA LA INVERSIÓN? Ahorro				
		México	Institución o razón social	Extranjero	Institución o razón social	País donde se localiza
<input checked="" type="checkbox"/>	<input checked="" type="checkbox"/>	<input checked="" type="checkbox"/>	TESTADO 25	<input type="checkbox"/>		México
<input checked="" type="checkbox"/>	<input checked="" type="checkbox"/>	<input checked="" type="checkbox"/>	TESTADO 25	<input type="checkbox"/>		México
<input checked="" type="checkbox"/>	<input checked="" type="checkbox"/>	<input checked="" type="checkbox"/>	TESTADO 25	<input type="checkbox"/>		México
<input type="checkbox"/>	<input type="checkbox"/>	<input type="checkbox"/>		<input type="checkbox"/>		
<input type="checkbox"/>	<input type="checkbox"/>	<input type="checkbox"/>		<input type="checkbox"/>		

SALDO A LA FECHA DE CONCLUSIÓN DEL ENCARGO SIN CENTAVOS	TIPO DE MONEDA (ESPECIFICAR)	TIPO DE INVERSIÓN
\$ 6,099	Dolares	Bancaria
\$ 30,617	Pesos	Bancaria
\$ 566	Pesos	Bancaria
\$		
\$		

ADEUDOS DEL DECLARANTE, CÓNYUGE, CONCUBINA O CONCUBINARIO Y/O DEPENDIENTES ECONÓMICOS (SITUACIÓN ACTUAL)

NINGUNO

TIPO DE OPERACIÓN 1. Incorporación 2. Saldo 3. Finiquito 4. Sin cambio	TIPO DE ADEUDO 1. Compras de vehículo 2. Compras a crédito 3. Créditos hipotecarios (especifique el plazo por años) 4. Préstamos personales 5. Tarjetas de crédito	NÚMERO DE CUENTA O CONTRATO			FECHA DEL OTORGAMIENTO	
		¿DÓNDE SE LOCALIZA EL ADEUDO?				
		México	Institución, razón social o acreedor	Extranjero	Pais e institución o razón social	dd/mm/aaaa
<input type="checkbox"/>	especifique el plazo	<input type="checkbox"/>		<input type="checkbox"/>		
<input type="checkbox"/>	especifique el plazo	<input type="checkbox"/>		<input type="checkbox"/>		
<input type="checkbox"/>	especifique el plazo	<input type="checkbox"/>		<input type="checkbox"/>		
<input type="checkbox"/>	especifique el plazo	<input type="checkbox"/>		<input type="checkbox"/>		
<input type="checkbox"/>	especifique el plazo	<input type="checkbox"/>		<input type="checkbox"/>		
<input type="checkbox"/>	especifique el plazo	<input type="checkbox"/>		<input type="checkbox"/>		
<input type="checkbox"/>	especifique el plazo	<input type="checkbox"/>		<input type="checkbox"/>		
<input type="checkbox"/>	especifique el plazo	<input type="checkbox"/>		<input type="checkbox"/>		

MONTO ORIGINAL DEL ADEUDO	TIPO DE MONEDA	SALDO INSOLUTO A LA FECHA DE CONCLUSIÓN DEL ENCARGO	TIPO DE MONEDA	PLAZO DEL ADEUDO	TITULAR
SIN CENTAVOS	(ESPECIFICAR)	SIN CENTAVOS	(ESPECIFICAR)	-Vehículos (meses) -Crédito hipotecario (años)	1. Declarante 2. Cónyuge, 3. Declarante y cónyuge 4. Dependientes 5. Concubina o concubinario 6. Declarante en copropiedad 7. Cónyuge en copropiedad
\$		\$			<input type="checkbox"/>
\$		\$			<input type="checkbox"/>
\$		\$			<input type="checkbox"/>
\$		\$			<input type="checkbox"/>
\$		\$			<input type="checkbox"/>
\$		\$			<input type="checkbox"/>
\$		\$			<input type="checkbox"/>

DECLARACIÓN DE POSIBLE CONFLICTO DE INTERÉS

NINGUNO

¿ESTAS DE ACUERDO EN HACER PÚBLICA LA INFORMACIÓN DE TU POSIBLE CONFLICTO DE INTERÉS?

SI NO

PUESTO, CARGO, COMISIÓN, ACTIVIDADES O PODERES QUE ACTUALMENTE TENGA EL DECLARANTE, SU CÓNYUGE, CONCUBINA O CONCUBINARIO Y/O DEPENDIENTES ECONÓMICOS DESEMPEÑEN EN ASOCIACIONES, SOCIEDADES, CONSEJOS, ACTIVIDADES FILANTRÓPICAS O DE CONSULTORÍA.

TIPO DE OPERACIÓN 1. Incorporación 2. Modificación 3. Eliminar 4. Sin cambio <input type="checkbox"/> <input type="checkbox"/> <input type="checkbox"/>	NOMBRE DE LA ENTIDAD (EMPRESA, ASOCIACIÓN, SINDICATO, ETC.) <hr/> <hr/> <hr/>	FRECUENCIA ANUAL 1. 3 Ocasiones 2. 4 a 7 Ocasiones 3. 8 a 11 Ocasiones 4. Mensualmente 5. Ocasionalmente 6. Otra (específica) <input type="checkbox"/> <input type="checkbox"/> <input type="checkbox"/>	TIPO DE PERSONA JURÍDICA 1. Instituciones de Derecho Público 2. Sociedades o Asociaciones de Derecho Privado 3. Fundación 4. Asociación Gremial 5. Sindicato o Federación de Organizaciones de Trabajadores 6. Junta de Vecinos u otra Organización Comunitaria 7. Iglesia o Entidad Religiosa Otra (específica) <input type="checkbox"/> <input type="checkbox"/> <input type="checkbox"/>
RESPONSABLE DEL POSIBLE CONFLICTO DE INTERÉS 1. Cónyuge 2. Dependiente 3. Declarante <input type="checkbox"/> <input type="checkbox"/> <input type="checkbox"/>	NATURALEZA DEL VÍNCULO (1. Socio, 2. Colaborador, 3. Otro-Especificar) <input type="checkbox"/> <input type="checkbox"/> <input type="checkbox"/>	PARTICIPACIÓN EN LA DIRECCIÓN O ADMINISTRACIÓN <input type="checkbox"/> Antes del Servicio Público <input type="checkbox"/> Durante el Servicio Público <input type="checkbox"/> Antes del Servicio Público <input type="checkbox"/> Durante el Servicio Público <input type="checkbox"/> Antes del Servicio Público <input type="checkbox"/> Durante el Servicio Público	TIPO DE COLABORACIÓN O APORTE 1. Cuotas 2. Servicios Profesionales 3. Participación Voluntaria 4. Participación remunerada 5. Otros Aportes (específica) <input type="checkbox"/> <input type="checkbox"/> <input type="checkbox"/>
OBSERVACIONES O ACLARACIONES		ANTIGÜEDAD DEL VÍNCULO (Años) <hr/> <hr/> <hr/>	UBICACIÓN (Ciudad o Población, Entidad Federativa y País) <hr/> <hr/> <hr/>

DECLARACIÓN DE POSIBLE CONFLICTO DE INTERÉS

NINGUNO



POSIBLES CONFLICTOS DE INTERESES POR PARTICIPACIONES ECONÓMICAS O FINANCIERAS DEL DECLARANTE, CÓNYUGE, CONCUBINA, CONCUBINARIO Y/O DEPENDIENTES ECONÓMICOS.

TIPO DE OPERACIÓN 1. Incorporación 2. Modificación 3. Eliminar 4. Sin cambio	NOMBRE DE LA EMPRESA O SOCIEDAD O PERSONA FÍSICA	INSCRIPCIÓN EN EL REGISTRO PÚBLICO U OTRO DATO QUE PERMITA SU IDENTIFICACIÓN (EN SU CASO)	TIPO DE SOCIEDAD EN LA QUE SE PARTICIPA O CON LA QUE SE CONTRATA (EN SU CASO) 1. Sociedad Anónima 2. Sociedad Civil 3. Asociación Civil 4. Otra (específica)	ANTIGÜEDAD DE LA PARTICIPACIÓN O CONVENIO (años)
<input type="checkbox"/> <input type="checkbox"/> <input type="checkbox"/>			<input type="checkbox"/> <input type="checkbox"/> <input type="checkbox"/>	
RESPONSABLE DEL POSIBLE CONFLICTO DE INTERÉS 1. Cónyuge 2. Dependiente 3. Declarante	FECHA DE CONSTITUCIÓN DE LA SOCIEDAD (EN SU CASO) dd/mm/aaaa	SECTOR O INDUSTRIA (EN SU CASO)	TIPO DE PARTICIPACIÓN O CONTRATO (Porcentaje de participación en el capital, partes sociales, trabajo u otra) Especificar	INICIO DE PARTICIPACIÓN O CONTRATO <input type="checkbox"/> Antes del Servicio Público <input type="checkbox"/> Durante el Servicio Público <input type="checkbox"/> Antes del Servicio Público <input type="checkbox"/> Durante el Servicio Público <input type="checkbox"/> Antes del Servicio Público <input type="checkbox"/> Durante el Servicio Público
<input type="checkbox"/> <input type="checkbox"/> <input type="checkbox"/>	UBICACIÓN (Ciudad o Población, Entidad Federativa y País)			

OBSERVACIONES O ACLARACIONES

OBSERVACIONES Y ACLARACIONES

Deberás usar este espacio para aclarar o ampliar la información sobre cualquier asunto referido a su patrimonio, así como cualquier sugerencia o comentario sobre el formato.

Salario por 9 meses	\$	260,215
Aguinaldo por 9 meses	\$	44,325
<hr/>		
	total.	
Ingresos		304,540


BAJO PROTESTA DE DECIR VERDAD, REITERO QUE LA INFORMACIÓN VERTIDA EN ESTA DECLARACIÓN ES VERAZ, DE CONFORMIDAD CON LOS ARTÍCULOS 32 Y 33 DE LA LEY GENERAL DE RESPONSABILIDADES ADMINISTRATIVAS.

FECHA DE ELABORACIÓN

30/11/2018

Tatiana Jalisco

PROTESTO LO NECESARIO



PARA SER LLENADO POR EL RECEPTOR

SFP

SECRETARÍA DE
LA FUNCIÓN PÚBLICA



RFC CON HOMOCLAVE: PEGG760802MN1

Totatiche, Jalisco A 30 DE Noviembre DE 2018

c. Guillermo Eduardo Pérez Godina
Presente.

Declaración Patrimonial
y de Intereses - Conclusión

POR ACUERDO DEL DIRECTOR GENERAL DE RESPONSABILIDADES Y SITUACIÓN PATRIMONIAL DE ESTA SECRETARÍA,
ACUSAMOS RÉCIBO DE SU DECLARACIÓN PRESENTADA EN ESTA FECHA, PARA INCORPORARLA A SU EXPEDIENTE.

Este acuse de recibo será válido cuando tenga el
sello y la firma del responsable del centro de
recepción autorizado por esta Secretaría

Atentamente.

Yolanda Mendocina Gombora
Nombre y firma del receptor



PARA SER LLENADO POR EL RECEPTOR

SFP

SECRETARÍA DE
LA FUNCIÓN PÚBLICA



RFC CON HOMOCLAVE: AAQR801102 G J G

Totatiche, Jalisco A 30 DE Noviembre DE 2018

c. Rosa Isela Alcalá Quezada

Presente.

Anexo 3

Declaración Patrimonial
y de Intereses - Conclusión

POR ACUERDO DEL DIRECTOR GENERAL DE RESPONSABILIDADES Y SITUACIÓN PATRIMONIAL DE ESTA SECRETARÍA,
ACUSAMOS RÉCIBO DE SU DECLARACIÓN PRESENTADA EN ESTA FECHA, PARA INCORPORARLA A SU EXPEDIENTE.

Este acuse de recibo será válido cuando tenga el
sello y la firma del responsable del centro de
recepción autorizado por esta Secretaría

Atentamente.

Yolanda Mendoza Gombora
Nombre y firma del receptor



SFP

SECRETARÍA DE
LA FUNCIÓN PÚBLICA



SECRETARÍA DE LA FUNCIÓN PÚBLICA

DECLARACIÓN DE PATRIMONIAL Y DE INTERESES - CONCLUSIÓN

NOTA: SÍRVASE REVISAR EL INSTRUCTIVO ANTES DE LLENAR EL FORMATO

C. SECRETARÍA DE LA FUNCIÓN PÚBLICA:
BAJO PROTESTA DE DECIR VERDAD, PRESENTO A USTED MI DECLARACIÓN DE SITUACIÓN PATRIMONIAL Y DE INTERESES, CONFORME A LO DISPUESTO EN LOS ARTÍCULOS 32 Y 33 DE LA LEY GENERAL DE RESPONSABILIDADES ADMINISTRATIVAS.

Declaración Patrimonial y de
Intereses
Conclusión

Fecha de recepción _____
Día Mes Año

DATOS GENERALES DEL DECLARANTE

Nombre (s)	Primer apellido	Segundo apellido
Rosa Isela	Alcalá	Quezada

CURP	RFC/HOMOCLAVE
TESTADO 1	TESTADO 2

Correo Electrónico laboral	Correo Electrónico personal
	TESTADO 3

ESTADO CIVIL		RÉGIMEN MATRIMONIAL		País donde nació	Nacionalidad
<input type="checkbox"/> Casado (a)	<input type="checkbox"/> Unión Libre	<input type="checkbox"/> Sociedad Conyugal		México	Mexicana
<input type="checkbox"/> Divorciado (a)	<input type="checkbox"/> Viudo (a)	<input type="checkbox"/> Separación de Bienes		Entidad donde nació	Número de Celular
<input checked="" type="checkbox"/> Soltero (a)				Jalisco	TESTADO 5

DOMICILIO		Lugar donde se ubica:	México <input checked="" type="checkbox"/>	Extranjero <input type="checkbox"/>
-----------	--	-----------------------	--	-------------------------------------

Domicilio Particular: calle, número exterior e interior TESTADO 6

Localidad o Colonia TESTADO 6 Entidad Federativa TESTADO 6

Municipio o Alcaldía TESTADO 6 Código Postal TESTADO 6

Teléfono (particular, incluir clave lada) TESTADO 4

DATOS CURRICULARES DEL DECLARANTE

ESCOLARIDAD

Grado máximo de estudios (marque con una x)

NIVEL Primaria Bachillerato Licenciatura Maestría Posgrado
 Secundaria Carrera técnica o comercial Diplomado Doctorado

SI ES PRIMARIA, SECUNDARIA O BACHILLERATO	SI ES CARRERA TÉCNICA ESPECIFIQUE:	SI ES LICENCIATURA, MAESTRÍA Ó DIPLOMADO, ESPECIFIQUE:	SI ES DOCTORADO O POSGRADO ESPECIFIQUE:
Institución educativa	Lugar donde se ubica la institución educativa <input type="checkbox"/> México <input type="checkbox"/> Extranjero	Lugar donde se ubica la institución educativa <input checked="" type="checkbox"/> México <input type="checkbox"/> Extranjero	Lugar donde se ubica la institución educativa <input type="checkbox"/> México <input type="checkbox"/> Extranjero
Estatus <input type="checkbox"/> Cursando <input type="checkbox"/> finalizado <input type="checkbox"/> trunco	Entidad federativa	Entidad federativa Jalisco	Entidad federativa
Periodos cursados <input type="checkbox"/> Bimestre, Cuatrimestre, mes, semestre, trimestre	Municipio o alcaldía	Municipio o alcaldía Zapopan	Municipio o alcaldía
Documento obtenido <input type="checkbox"/> boleta <input type="checkbox"/> certificado <input type="checkbox"/> constancia <input type="checkbox"/>	Institución educativa	Institución educativa ITESM Campus Gdl	Institución educativa
	Carrera o área de conocimiento	Carrera o área de conocimiento Comercio Internacional	Carrera o área de conocimiento
	Estatus <input type="checkbox"/> Cursando <input type="checkbox"/> finalizado <input type="checkbox"/> trunco	Estatus <input type="checkbox"/> Cursando <input checked="" type="checkbox"/> finalizado <input type="checkbox"/> trunco	Estatus <input type="checkbox"/> Cursando <input type="checkbox"/> finalizado <input type="checkbox"/> trunco
	Periodos cursados <input type="checkbox"/> Bimestre, Cuatrimestre, mes, semestre, trimestre	Periodos cursados <input type="checkbox"/> Bimestre, Cuatrimestre, mes, semestre, trimestre	Periodos cursados <input type="checkbox"/> Bimestre, Cuatrimestre, mes, semestre, trimestre
	Documento obtenido <input type="checkbox"/> boleta <input type="checkbox"/> certificado <input type="checkbox"/> constancia <input type="checkbox"/> título <input type="checkbox"/>	Documento obtenido <input type="checkbox"/> boleta <input type="checkbox"/> certificado <input type="checkbox"/> constancia <input type="checkbox"/> título <input checked="" type="checkbox"/>	Documento obtenido <input type="checkbox"/> boleta <input type="checkbox"/> certificado <input type="checkbox"/> constancia <input type="checkbox"/> título <input checked="" type="checkbox"/>
	Número de cédula profesional	Número de cédula profesional	Número de cédula profesional

SI ESTUDIÓ MÁS DE UNA ESPECIFIQUE:

ESTATUS: Cursando Trunco Finalizando

SI ES PRIMARIA, SECUNDARIA O BACHILLERATO	SI ES CARRERA TÉCNICA ESPECIFIQUE:	SI ES LICENCIATURA, MAESTRÍA Ó DIPLOMADO, ESPECIFIQUE:	SI ES DOCTORADO O POSGRADO ESPECIFIQUE:
Institución educativa	Lugar donde se ubica la institución educativa. <input type="checkbox"/> México <input type="checkbox"/> Extranjero	Lugar donde se ubica la institución educativa. <input type="checkbox"/> México <input type="checkbox"/> Extranjero	Lugar donde se ubica la institución educativa. <input type="checkbox"/> México <input type="checkbox"/> Extranjero
Estatus <input type="checkbox"/> Cursando <input type="checkbox"/> finalizado <input type="checkbox"/> trunco	Entidad federativa	Entidad federativa	Entidad federativa
Periodos cursados <input type="checkbox"/> Bimestre, Cuatrimestre, mes, semestre, trimestre	Municipio o alcaldía	Municipio o alcaldía	Municipio o alcaldía
Documento obtenido <input type="checkbox"/> boleta <input type="checkbox"/> certificado <input type="checkbox"/> constancia <input type="checkbox"/>	Institución educativa	Institución educativa	Institución educativa
	Carrera o área de conocimiento	Carrera o área de conocimiento	Carrera o área de conocimiento
	Estatus <input type="checkbox"/> Cursando <input type="checkbox"/> finalizado <input type="checkbox"/> trunco	Estatus <input type="checkbox"/> Cursando <input type="checkbox"/> finalizado <input type="checkbox"/> trunco	Estatus <input type="checkbox"/> Cursando <input type="checkbox"/> finalizado <input type="checkbox"/> trunco
	Periodos cursados <input type="checkbox"/> Bimestre, Cuatrimestre, mes, semestre, trimestre	Periodos cursados <input type="checkbox"/> Bimestre, Cuatrimestre, mes, semestre, trimestre	Periodos cursados <input type="checkbox"/> Bimestre, Cuatrimestre, mes, semestre, trimestre
	Documento obtenido <input type="checkbox"/> boleta <input type="checkbox"/> certificado <input type="checkbox"/> constancia <input type="checkbox"/> título <input type="checkbox"/>	Documento obtenido <input type="checkbox"/> boleta <input type="checkbox"/> certificado <input type="checkbox"/> constancia <input type="checkbox"/> título <input type="checkbox"/>	Documento obtenido <input type="checkbox"/> boleta <input type="checkbox"/> certificado <input type="checkbox"/> constancia <input type="checkbox"/> título <input type="checkbox"/>
	Número de cédula profesional	Número de cédula profesional	Número de cédula profesional

EXPERIENCIA LABORAL

Incorporar al menos los tres últimos empleos no contando el actual

NINGUNO

SECTOR: Privado Público Social

PODER: Ejecutivo Judicial Legislativo Organismo Constitucional Autónimo ÁMBITO: Estatal Federal Municipal

Institución/ Empresa/Nombre, denominación o razón social Municipio de Totatiche Jalisco

Unidad administrativa/Área Tesorería

Puesto o cargo desempeñado Encargada de cta Pública INGRESO 01 Oct 2012 EGRESO 30 Sept 2015
Día Mes Año Día Mes Año

Función principal Contabilidad e integración de cta pública.

SECTOR: Privado Público Social

PODER: Ejecutivo Judicial Legislativo Organismo Constitucional Autónimo ÁMBITO: Estatal Federal Municipal

Institución/ Empresa/Nombre, denominación o razón social Alquez Chocolates

Unidad administrativa/Área Gerencia / Dirección

Puesto o cargo desempeñado Propietaria INGRESO _____ EGRESO _____
Día Mes Año Día Mes Año

Función principal Producción y venta de chocolates.

SECTOR: Privado Público Social

PODER: Ejecutivo Judicial Legislativo Organismo Constitucional Autónimo ÁMBITO: Estatal Federal Municipal

Institución/Empresa _____

Unidad administrativa/Área _____

Puesto o cargo desempeñado _____ INGRESO _____ EGRESO _____
Día Mes Año Día Mes Año

Función principal _____

DATOS DEL CÓNYUGE, CONCUBINA O CONCUBINARIO Y/O DEPENDIENTES ECONÓMICOS (SITUACIÓN ACTUAL)

NINGUNO

a) Nombre (s) primer apellido, segundo apellido	b) Parentesco	c) ¿Es ciudadano extranjero?		d) CURP	e) ¿Es dependiente económico?		f) ¿Se ha desempeñado en la Administración Pública?	
		SI	NO		SI	NO	SI	NO
1.				1.				
2.				2.				
3.				3.				
4.				4.				
5.				5.				
6.				6.				
7.				7.				
8.				8.				

g) En caso de contestar afirmativamente, indique la Dependencia o Entidad en la que laboró y el período	h) ¿Habita en el domicilio del declarante?		i) En el caso de no habitar en el domicilio del declarante, indique el país, calle, número exterior e interior, localidad o colonia, entidad federativa, municipio o alcaldía y código postal.
	SI	NO	

DATOS DEL ENCARGO QUE CONCLUYE

Dependencia o entidad

Municipio de Totatiche Jal.

Nombre del empleo, cargo o comisión

Encargada de la Hacienda Municipal

Está contratado(a) por honorarios

SI

NO

Si la respuesta es negativa, anota el

NIVEL DEL ENCARGO

Encargada de Hacienda Municipal

Área de adscripción

Hacienda Municipal / Tesorería

FECHA EN QUE
CONCLUYÓ EL ENCARGO

30 | 09 | 2018

Día Mes Año

Lugar donde se ubica:

Calle, número exterior, interior, oficina o piso

México

Extranjero

Si la respuesta es Extranjero, anota el PAÍS,
ESTADO O PROVINCIA Y CIUDAD

Hidalgo 37

Localidad o colonia

Col. Centro

Entidad Federativa

Jalisco

Municipio o alcaldía

Totatiche

Código postal

46170

Teléfono de oficina

437 964 0008

Extensión

103

MARCA LA(S) FUNCIÓN(ES) PRINCIPAL(ES) QUE REALIZASTE SEGÚN EL SIGUIENTE CATÁLOGO:

Administración de bienes materiales

Atención directa al público

Calificación o determinación para la expedición de licencias,
permisos o concesiones

Funciones de inspección

Interventorías

Labor de supervisión

Manejo de recursos financieros

Áreas técnicas

Auditorías

Cuerpo de Seguridad

Funciones de vigilancia

Investigación

Licitación

Manejo de recursos humanos

Otro. Especifique la función

¿TE DESEMPEÑASTE COMO SERVIDOR PÚBLICO FEDERAL OBLIGADO A PRESENTAR DECLARACIÓN DE SITUACIÓN PATRIMONIAL EN EL AÑO INMEDIATO ANTERIOR? (2017)

INGRESO ANUAL NETO DEL DECLARANTE, CÓNYUGE, CONCUBINA O CONCUBINARIO Y/O DEPENDIENTES

Si No

Si la respuesta es afirmativa indica el período del al y los ingresos netos del año anterior

Dia Mes Año Dia Mes Año

ECONÓMICOS ENTRE EL 1º DE ENERO Y EL 31 DE DICIEMBRE DEL AÑO INMEDIATO ANTERIOR.

I. REMUNERACIÓN ANUAL NETA DEL DECLARANTE POR SU CARGO PÚBLICO EN EL AÑO ANTERIOR SUBTOTAL I \$
 (Por concepto de sueldos, honorarios, compensaciones, bonos, aguinaldos y otras prestaciones) (Deduce impuestos)

II. OTROS INGRESOS NETOS DEL DECLARANTE EN EL AÑO ANTERIOR (SUMA DEL II.1 AL II.4)

II. 1 Por actividad industrial y/o comercial (Deduce impuestos)
 Especifica nombre o razón social y tipo de negocio
 _____ \$

II. 2 Por actividad financiera (Rendimientos de contratos bancarios o de valores)
 (Deduce impuestos)
 _____ \$

II. 3 Por servicios profesionales, participación en consejos, consultorías o asesorías
 Especifica el tipo de servicio (Deduce impuestos)
 _____ \$

II. 4 Otros (Arrendamientos, regalías, sorteos, concursos, donaciones, etc.)
 (Deduce impuestos) Especifica.
 _____ \$

SUBTOTAL II \$

SUMA DEL SUBTOTAL I Y SUBTOTAL II \$

A. INGRESO NETO TOTAL DEL DECLARANTE EN EL AÑO ANTERIOR

B. INGRESO ANUAL NETO DEL CÓNYUGE, CONCUBINA O CONCUBINARIO Y/O DEPENDIENTES ECONÓMICOS EN EL AÑO ANTERIOR
 ESPECIFICA _____ \$

C. TOTAL DE INGRESOS ANUALES NETOS DEL DECLARANTE, CÓNYUGE, CONCUBINA O CONCUBINARIO Y/O DEPENDIENTES ECONÓMICOS EN EL AÑO ANTERIOR.
 SUMA DE A Y B \$

**S
I
N
C
E
N
T
A
V
O
S**

BIENES INMUEBLES DEL DECLARANTE, CÓNYUGE, CONCUBINA O CONCUBINARIO Y/O DEPENDIENTES ECONÓMICOS (SITUACIÓN ACTUAL)

En las columnas anota el número que corresponda

NINGUNO

TIPO DE OPERACIÓN 1. Incorporación 2. Obra 3. Venta 4. Sin cambio	TIPO DE BIEN 1. Edificio 2. Palco 3. Casa 4. Departamento 5. Local 6. Terreno 7. Bodega 8. Granja 9. Rancho 10. Terreno rústico	SI ELIGIÓ OBRA INDICAR SI SE TRATA DE 1. Ampliación 2. Construcción 3. Remodelación	SUPERFICIE ó INDIVISO		FORMA DE ADQUISICIÓN 1. Cesión 2. Contado 3. Crédito* 4. Donación 5. Herencia 6. Permuta 7. Rifa o sorteo 8. Traspaso	INDICAR EL NOMBRE O RAZÓN SOCIAL DEL CESIONARIO, DEL AUTOR DE LA DONACIÓN O DEL AUTOR DE LA HERENCIA, PERMUTA, RIFA, SORTEO O DEL VENDEDOR O ENAJENANTE CON EL TITULAR y llenar los dos rubros siguientes (Para efectos de posible conflicto de interés)	TITULAR 1. Declarante 2. Cónyuge 3. Declarante y Cónyuge 4. Dependientes 5. Concubina o Concubinario 6. Declarante en copropiedad 7. Cónyuge en copropiedad	RELACIÓN DEL CESIONARIO DEL AUTOR DE LA DONACIÓN O DEL AUTOR DE LA HERENCIA O ENAJENACIÓN, CON EL TITULAR 1. Cónyuge 2. Concubina o concubinario 3. Padre 4. Madre 5. Abuelo (a) 6. Bisabuelo (a) 7. Tatarabuelo(a) 8. Hijo (a) 9. Nieto (a) 10. Bisnieto (a) 11. Tataranieto (a) 12. Hermano (a) 13. Mediohermano (a) 14. Tío (a) 15. Primo (a) 16. Sobrino (a) 17. Suegro (a) 18. Cuñado (a) 19. Concuño (a) 20. Adoptado (a) 21. Adoptante 22. Otro (Especifique)
			Terreno m2.	Construcción m2.				
<input type="checkbox"/>	<input type="checkbox"/>	<input type="checkbox"/>			<input type="checkbox"/>			<input type="checkbox"/>
<input type="checkbox"/>	<input type="checkbox"/>	<input type="checkbox"/>			<input type="checkbox"/>			<input type="checkbox"/>
<input type="checkbox"/>	<input type="checkbox"/>	<input type="checkbox"/>			<input type="checkbox"/>			<input type="checkbox"/>
<input type="checkbox"/>	<input type="checkbox"/>	<input type="checkbox"/>			<input type="checkbox"/>			<input type="checkbox"/>
<input type="checkbox"/>	<input type="checkbox"/>	<input type="checkbox"/>			<input type="checkbox"/>			<input type="checkbox"/>

EN CASO DE ELEGIR "OTRO" ESPECIFICAR LA RELACIÓN DEL CESIONARIO, DEL AUTOR DE LA DONACIÓN O DEL AUTOR DE LA HERENCIA, PERMUTA, RIFA, SORTEO O DEL VENDEDOR O ENAJENANTE CON EL TITULAR.	VALOR DEL INMUEBLE CONFORME A ESCRITURA PÚBLICA O CONTRATO (no actualizar a valor presente) SIN CENTAVOS	TIPO DE MONEDA (Especifica)	FECHA DE ADQUISICIÓN dd/mm/aaaa	DATOS DEL REGISTRO PÚBLICO DE LA PROPIEDAD: FOLIO REAL U OTRO DATO QUE PERMITA LA IDENTIFICACIÓN DEL MISMO	TITULAR Concubina o Concubinario, Cónyuge, Cónyuge en copropiedad, Declarante, Declarante en copropiedad, Declarante y Cónyuge, Dependientes	UBICACIÓN DEL INMUEBLE Especificar lugar donde se ubica (México/Extranjero), calle, número exterior e interior, localidad o colonia, entidad federativa, municipio o alcaldía, código postal.	Si eligió OBRA deberá especificar los datos de la operación: -Inversión de la obra -Fecha de la obra,	Si eligió VENTA deberá especificar los datos de la operación: -Forma de operación -Valor de la venta -Fecha de la venta
	\$							
	\$							
	\$							
	\$							
	\$							
	\$							

*En caso de seleccionar en Forma de Adquisición "CRÉDITO", y el mismo se encuentre vigente debe reportarse en el apartado de adeudos.

VEHÍCULOS AUTOMOTORES, AERONAVES Y EMBARCACIONES DEL DECLARANTE, CÓNYUGE, CONCUBINA O CONCUBINARIO Y/O DEPENDIENTES ECONÓMICOS (SITUACIÓN ACTUAL)

En las columnas anote el número que corresponda

NINGUNO

TIPO DE OPERACIÓN 1. Incorporación 2. Siniestro 3. Venta 4. Sin cambio	MARCA, TIPO, MODELO Y NÚMERO DE SERIE	¿DÓNDE SE ENCUENTRA REGISTRADO? <small>MÉXICO EXTRANJERO</small>	ENTIDAD FEDERATIVA (SI ES EN MÉXICO INDIQUE EL ESTADO, SI ES EN EL EXTRANJERO INDIQUE EL PAÍS)	FORMA DE ADQUISICIÓN 1. Cesión 2. Contado 3. Crédito* 4. Donación 5. Herencia 6. Permuta 7. Rifa o sorteo 8. Traspaso	INDICAR EL NOMBRE O RAZÓN SOCIAL DEL CESIONARIO, DEL AUTOR DE LA DONACIÓN O DEL AUTOR DE LA HERENCIA CON EL TITULAR y llenar los dos rubros siguientes (Para efectos de posible conflicto de interés)
<input checked="" type="checkbox"/>	TESTADO 20	TESTADO 21	Jalisco	<input checked="" type="checkbox"/>	TESTADO 24
<input checked="" type="checkbox"/>	TESTADO 20	TESTADO 21	Jalisco	<input checked="" type="checkbox"/>	TESTADO 24
<input type="checkbox"/>				<input type="checkbox"/>	
<input type="checkbox"/>				<input type="checkbox"/>	
<input type="checkbox"/>				<input type="checkbox"/>	

RELACIÓN DEL CESIONARIO, DEL AUTOR DE LA DONACIÓN O DEL AUTOR DE LA HERENCIA, CON EL TITULAR					EN CASO DE ELEGIR "OTRO", ESPECIFICAR LA RELACIÓN DEL CESIONARIO, DEL AUTOR DE LA DONACIÓN O DEL AUTOR DE LA HERENCIA CON EL TITULAR.	VALOR DEL VEHÍCULO AL MOMENTO DE LA ADQUISICIÓN	TIPO DE MONEDA (Especifica)	FECHA DE ADQUISICIÓN dd/mm/aaaa	TITULAR 1. Declarante 2. Cónyuge 3. Declarante y Cónyuge 4. Dependientes 5. Concubina o Concubinario 6. Declarante en copropiedad 7. Cónyuge en copropiedad	Si eligió VENTA deberá especificar los datos de la operación: -Forma de operación -Valor de la operación -Fecha de la operación	Si eligió SINIESTRO deberá especificar los datos del siniestro: -Tipo de siniestro -Aseguradora -Fecha del siniestro -Valor de la operación
1. Cónyuge 2. Concubina o concubinario 3. Padre 4. Madre	5. Abuelo (a) 6. Bisabuelo(a) 7. Tatarabuelo(a) 8. Hijo (a) 9. Nieto (a)	10. Bisnieto (a) 11. Tataranieto (a) 12. Hermano (a) 13. Medio hermano(a) 14. Tío (a)	15. Primo (a) 16. Sobrino (a) 17. Suegro (a) 18. Cuñado (a) 19. Concuño (a)	20. Adoptado (a) 21. Adoptante 22. Otro (Especifique)	SIN CENTAVOS	Peso	30/08/18	1	30/08/18 TE \$200,000 Efectivo \$100,000		
					\$ 100,000	Peso	29/08/18	1	Efectivo \$100,000		
					\$						
					\$						
					\$						

*En caso de seleccionar en Forma de Adquisición "CRÉDITO", y el mismo se encuentre vigente debe reportarse en el apartado de adeudos.

BIENES MUEBLES (SITUACIÓN ACTUAL)

BIENES MUEBLES DEL DECLARANTE, CÓNYUGE, CONCUBINA O CONCUBINARIO Y/O DEPENDIENTES ECONÓMICOS

En las columnas anote el número que corresponda

NINGUNO

TIPO DE OPERACIÓN 1. Incorporación 2. Venta 3. Sin cambio	TIPO DE BIEN 1. Joyas 2. Obras de arte 3. Menaje de casa (muebles y accesorios de casa) 4. Colecciones 5. Semovientes 6. Ninguno de los anteriores (especifica en observaciones y aclaraciones)	DESCRIPCIÓN DEL BIEN	FORMA DE ADQUISICIÓN 1. Cesión 2. Contado 3. Crédito* 4. Donación 5. Herencia 6. Permuta 7. Rifa o sorteo 8. Traspaso	INDICAR EL NOMBRE O RAZÓN SOCIAL DEL CESIONARIO, DEL AUTOR DE LA DONACIÓN O DEL AUTOR DE LA HERENCIA, y llenar los dos rubros siguientes (Para efectos de posible conflicto de interés)	RELACIÓN DEL CESIONARIO, DEL AUTOR DE LA DONACIÓN O DEL AUTOR DE LA HERENCIA, CON EL TITULAR					
					1. Cónyuge 2. Concubina o concubinario 3. Padre 4. Madre	5. Abuelo (a) 6. Bisabuelo(a) 7. Tatarabuelo(a) 8. Hijo (a) 9. Nieto (a)	10. Bisnieto (a) 11. Tataranieto (a) 12. Hermano (a) 13. Medio hermano(a) 14. Tío (a)	15. Primo (a) 16. Sobrino (a) 17. Suegro (a) 18. Cuñado (a) 19. Concuño (a)	20. Adoptado (a) 21. Adoptante 22. Otro (Especifique)	
<input type="checkbox"/> <input type="checkbox"/> <input type="checkbox"/> <input type="checkbox"/> <input type="checkbox"/>	<input type="checkbox"/> <input type="checkbox"/> <input type="checkbox"/> <input type="checkbox"/> <input type="checkbox"/>		<input type="checkbox"/> <input type="checkbox"/> <input type="checkbox"/> <input type="checkbox"/> <input type="checkbox"/>		<input type="checkbox"/> <input type="checkbox"/> <input type="checkbox"/> <input type="checkbox"/> <input type="checkbox"/>					
EN CASO DE ELEGIR "OTRO" ESPECIFICAR LA RELACIÓN DEL CESIONARIO, DEL AUTOR DE LA DONACIÓN O DEL AUTOR DE LA HERENCIA.	VALOR DEL BIEN SIN CENTAVOS	TIPO DE MONEDA (Especifica)	FECHA DE ADQUISICIÓN dd/mm/aaaa	TITULAR 1. Declarante 2. Cónyuge 3. Declarante y Cónyuge 4. Dependientes 5. Concubina o Concubinario 6. Declarante en copropiedad 7. Cónyuge en copropiedad	Si eligió VENTA deberá especificar los datos de la operación: -Forma de operación -Fecha de la operación -Valor del bien al momento de la operación					
<input type="checkbox"/> <input type="checkbox"/> <input type="checkbox"/> <input type="checkbox"/> <input type="checkbox"/>	\$			<input type="checkbox"/> <input type="checkbox"/> <input type="checkbox"/> <input type="checkbox"/> <input type="checkbox"/>						

*En caso de seleccionar en Forma de Adquisición "CRÉDITO", y el mismo se encuentre vigente debe reportarse en el apartado de adeudos.

INVERSIONES, CUENTAS BANCARIAS Y OTRO TIPO DE VALORES (SITUACIÓN ACTUAL)

INVERSIONES, CUENTAS BANCARIAS Y OTRO TIPO DE VALORES DEL DECLARANTE, CÓNYUGE, CONCUBINA O CONCUBINARIO Y/O DEPENDIENTES ECONÓMICOS

En las columnas anote el número que corresponda

NINGUNO

TIPO DE OPERACIÓN 1. Incorporación 2. Saldo 3. Venta 4. Sin cambio	TITULAR 1. Declarante 2. Cónyuge 3. Declarante y cónyuge 4. Dependientes 5. Concubina o concubinario 6. Declarante en copropiedad 7. Cónyuge en copropiedad	NÚMERO DE CUENTA O CONTRATO TESTADO 25				
		¿DÓNDE SE LOCALIZA LA INVERSIÓN?				
		México	Institución o razón social	Extranjero	Institución o razón social	País donde se localiza
<input checked="" type="checkbox"/> 2	<input checked="" type="checkbox"/> 1	<input checked="" type="checkbox"/>	TESTADO 25	<input type="checkbox"/>	N/A	N/A
<input type="checkbox"/>	<input type="checkbox"/>	<input type="checkbox"/>		<input type="checkbox"/>		
<input type="checkbox"/>	<input type="checkbox"/>	<input type="checkbox"/>		<input type="checkbox"/>		
<input type="checkbox"/>	<input type="checkbox"/>	<input type="checkbox"/>		<input type="checkbox"/>		
<input type="checkbox"/>	<input type="checkbox"/>	<input type="checkbox"/>		<input type="checkbox"/>		
<input type="checkbox"/>	<input type="checkbox"/>	<input type="checkbox"/>		<input type="checkbox"/>		
<input type="checkbox"/>	<input type="checkbox"/>	<input type="checkbox"/>		<input type="checkbox"/>		
SALDO A LA FECHA DE CONCLUSIÓN DEL ENCARGO SIN CENTAVOS	TIPO DE MONEDA (ESPECIFICAR)	TIPO DE INVERSIÓN 1. Bancaria (cuentas de ahorro, cheques o maestra, depósitos a plazos, cuenta de nómina) 2. Valores bursátiles (acciones y derivados, bonos gubernamentales, aceptaciones bancarias y papel comercial) 3. Fondos de inversión (sociedades de inversión y fideicomisos) 4. Organizaciones privadas (empresas, negocios, acciones y cajas de ahorro) 5. Posesión de monedas y metales (centenarios, onzas troy, moneda nacional y divisas) 6. Seguro de separación individualizado 7. Capital 8. Otros (inversiones financieras en el extranjero, seguros capitalizables, afore y fideicomisos), especifique en el apartado de observaciones y aclaraciones				
\$ 90.774	Peso	Cuenta de nómina				
\$						
\$						
\$						
\$						
\$						

ADEUDOS DEL DECLARANTE, CÓNYUGE, CONCUBINA O CONCUBINARIO Y/O DEPENDIENTES ECONÓMICOS (SITUACIÓN ACTUAL)

NINGUNO

TIPO DE OPERACIÓN 1. Incorporación 2. Saldo 3. Finiquito 4. Sin cambio	TIPO DE ADEUDO 1. Compras de vehiculo 2. Compras a crédito 3. Créditos hipotecarios (especifique el plazo por años) 4. Préstamos personales 5. Tarjetas de crédito	NÚMERO DE CUENTA O CONTRATO				FECHA DEL OTORGAMIENTO dd/mm/aaaa
		¿DÓNDE SE LOCALIZA EL ADEUDO?				
	especifique el plazo	México	Institución, razón social o acreedor	Extranjero	País e institución o razón social	_ _ _ _
<input type="checkbox"/>	especifique el plazo	<input type="checkbox"/>		<input type="checkbox"/>		_ _ _ _
<input type="checkbox"/>	especifique el plazo	<input type="checkbox"/>		<input type="checkbox"/>		_ _ _ _
<input type="checkbox"/>	especifique el plazo	<input type="checkbox"/>		<input type="checkbox"/>		_ _ _ _
<input type="checkbox"/>	especifique el plazo	<input type="checkbox"/>		<input type="checkbox"/>		_ _ _ _
<input type="checkbox"/>	especifique el plazo	<input type="checkbox"/>		<input type="checkbox"/>		_ _ _ _
<input type="checkbox"/>	especifique el plazo	<input type="checkbox"/>		<input type="checkbox"/>		_ _ _ _
<input type="checkbox"/>	especifique el plazo	<input type="checkbox"/>		<input type="checkbox"/>		_ _ _ _
<input type="checkbox"/>	especifique el plazo	<input type="checkbox"/>		<input type="checkbox"/>		_ _ _ _
<input type="checkbox"/>	especifique el plazo	<input type="checkbox"/>		<input type="checkbox"/>		_ _ _ _
MONTO ORIGINAL DEL ADEUDO	TIPO DE MONEDA (ESPECIFICAR)	SALDO INSOLUTO A LA FECHA DE CONCLUSIÓN DEL ENCARGO SIN CENTAVOS		TIPO DE MONEDA (ESPECIFICAR)	PLAZO DEL ADEUDO -Vehículos (meses) -Crédito hipotecario (años)	TITULAR 1. Declarante 2. Cónyuge, 3. Declarante y cónyuge 4. Dependientes 5. Concubina o concubinario 6. Declarante en copropiedad 7. Cónyuge en copropiedad
SIN CENTAVOS						<input type="checkbox"/>
\$ _ _ _ _ _		\$ _ _ _ _ _				<input type="checkbox"/>
\$ _ _ _ _ _		\$ _ _ _ _ _				<input type="checkbox"/>
\$ _ _ _ _ _		\$ _ _ _ _ _				<input type="checkbox"/>
\$ _ _ _ _ _		\$ _ _ _ _ _				<input type="checkbox"/>
\$ _ _ _ _ _		\$ _ _ _ _ _				<input type="checkbox"/>
\$ _ _ _ _ _		\$ _ _ _ _ _				<input type="checkbox"/>

DECLARACIÓN DE POSIBLE CONFLICTO DE INTERÉS

NINGUNO

¿ESTAS DE ACUERDO EN HACER PÚBLICA LA INFORMACIÓN DE TU POSIBLE CONFLICTO DE INTERÉS?

SI NO

PUESTO, CARGO, COMISIÓN, ACTIVIDADES O PODERES QUE ACTUALMENTE TENGA EL DECLARANTE, SU CÓNYUGE, CONCUBINA O CONCUBINARIO Y/O DEPENDIENTES ECONÓMICOS DESEMPEÑEN EN ASOCIACIONES, SOCIEDADES, CONSEJOS, ACTIVIDADES FILANTRÓPICAS O DE CONSULTORÍA.

TIPO DE OPERACIÓN 1. Incorporación 2. Modificación 3. Eliminar 4. Sin cambio	NOMBRE DE LA ENTIDAD (EMPRESA, ASOCIACIÓN, SINDICATO, ETC.)	FRECUENCIA ANUAL 1. 3 Ocasiones 2. 4 a 7 Ocasiones 3. 8 a 11 Ocasiones 4. Mensualmente 5. Ocasionalmente 6. Otra (especifica)	TIPO DE PERSONA JURÍDICA 1. Instituciones de Derecho Público 2. Sociedades o Asociaciones de Derecho Privado 3. Fundación 4. Asociación Gremial 5. Sindicato o Federación de Organizaciones de Trabajadores 6. Junta de Vecinos u otra Organización Comunitaria 7. Iglesia o Entidad Religiosa Otra (especifica)								
RESPONSABLE DEL POSIBLE CONFLICTO DE INTERÉS 1. Cónyuge 2. Dependiente 3. Declarante	NATURALEZA DEL VÍNCULO (1. Socio, 2. Colaborador, 3. Otro-Especificar)	PARTICIPACIÓN EN LA DIRECCIÓN O ADMINISTRACIÓN	TIPO DE COLABORACIÓN O APOORTE 1. Cuotas 2. Servicios Profesionales 3. Participación Voluntaria 4. Participación remunerada 5. Otros Aportes (especifica)								
ANTIGÜEDAD DEL VÍNCULO (Años)		<input type="checkbox"/> Antes del Servicio Público <input type="checkbox"/> Durante el Servicio Público <input type="checkbox"/> Antes del Servicio Público <input type="checkbox"/> Durante el Servicio Público <input type="checkbox"/> Antes del Servicio Público <input type="checkbox"/> Durante el Servicio Público	UBICACIÓN (Ciudad o Población, Entidad Federativa y País)								
<input type="checkbox"/> <input type="checkbox"/> <input type="checkbox"/>		<input type="checkbox"/> <input type="checkbox"/> <input type="checkbox"/>	<input type="checkbox"/> <input type="checkbox"/> <input type="checkbox"/>	<input type="checkbox"/> <input type="checkbox"/> <input type="checkbox"/>	<input type="checkbox"/> <input type="checkbox"/> <input type="checkbox"/>		<input type="checkbox"/> <input type="checkbox"/> <input type="checkbox"/>				
<input type="checkbox"/> <input type="checkbox"/> <input type="checkbox"/>	<input type="checkbox"/> <input type="checkbox"/> <input type="checkbox"/>		<input type="checkbox"/> <input type="checkbox"/> <input type="checkbox"/>								

OBSERVACIONES O ACLARACIONES

DECLARACIÓN DE POSIBLE CONFLICTO DE INTERÉS

NINGUNO



POSIBLES CONFLICTOS DE INTERESES POR PARTICIPACIONES ECONÓMICAS O FINANCIERAS DEL DECLARANTE, CÓNYUGE, CONCUBINA, CONCUBINARIO Y/O DEPENDIENTES ECONÓMICOS.

TIPO DE OPERACIÓN 1. Incorporación 2. Modificación 3. Eliminar 4. Sin cambio	NOMBRE DE LA EMPRESA O SOCIEDAD O PERSONA FÍSICA	INSCRIPCIÓN EN EL REGISTRO PÚBLICO U OTRO DATO QUE PERMITA SU IDENTIFICACIÓN (EN SU CASO)	TIPO DE SOCIEDAD EN LA QUE SE PARTICIPA O CON LA QUE SE CONTRATA (EN SU CASO) 1. Sociedad Anónima 2. Sociedad Civil 3. Asociación Civil 4. Otra (específica)	ANTIGÜEDAD DE LA PARTICIPACIÓN O CONVENIO (años)
RESPONSABLE DEL POSIBLE CONFLICTO DE INTERÉS 1. Cónyuge 2. Dependiente 3. Declarante	FECHA DE CONSTITUCIÓN DE LA SOCIEDAD (EN SU CASO) dd/mm/aaaa	SECTOR O INDUSTRIA (EN SU CASO)	TIPO DE PARTICIPACIÓN O CONTRATO (Porcentaje de participación en el capital, partes sociales, trabajo u otra) Especificar	INICIO DE PARTICIPACIÓN O CONTRATO <input type="checkbox"/> Antes del Servicio Público <input type="checkbox"/> Durante el Servicio Público <input type="checkbox"/> Antes del Servicio Público <input type="checkbox"/> Durante el Servicio Público <input type="checkbox"/> Antes del Servicio Público <input type="checkbox"/> Durante el Servicio Público
OBSERVACIONES O ACLARACIONES	UBICACIÓN (Ciudad o Población, Entidad Federativa y País)			

OBSERVACIONES Y ACLARACIONES

Deberás usar este espacio para aclarar o ampliar la información sobre cualquier asunto referido a su patrimonio, así como cualquier sugerencia o comentario sobre el formato.

Los datos declarados corresponden del 01 Enero de 2018 al 30 de Septiembre de 2018.

BAJO PROTESTA DE DECIR VERDAD, REITERO QUE LA INFORMACIÓN VERTIDA EN ESTA DECLARACIÓN ES VERAZ, DE CONFORMIDAD CON LOS ARTÍCULOS 32 Y 33 DE LA LEY GENERAL DE RESPONSABILIDADES ADMINISTRATIVAS.

PROTESTO LO NECESARIO

FECHA DE ELABORACIÓN

30 | 11 | 18
DÍA MES AÑO

Totatiche, Jalisco
LUGAR

Aureliano R.

FIRMA DEL DECLARANTE

PARA SER LLENADO POR EL RECEPTOR

SFP

SECRETARÍA DE
LA FUNCIÓN PÚBLICA



RFC CON HOMOClave: AIRJ960223MQE

Totatiche, Jalisco A 05 DE Octubre DE 2018

c. Julio Adán Avila Romáez

Presente. Julio Adán Avila R.

Declaración Patrimonial
y de Intereses - Conclusión


POR ACUERDO DEL DIRECTOR GENERAL DE RESPONSABILIDADES Y SITUACIÓN PATRIMONIAL DE ESTA SECRETARÍA,
ACUSAMOS RÉCIBO DE SU DECLARACIÓN PRESENTADA EN ESTA FECHA, PARA INCORPORARLA A SU EXPEDIENTE.

Este acuse de recibo será válido cuando tenga el
sello y la firma del responsable del centro de
recepción autorizado por esta Secretaría

Atentamente.

Jolanda Mendoza Gamboa
Jolanda

Nombre y firma del receptor



SFP

SECRETARÍA DE
LA FUNCIÓN PÚBLICA



SECRETARÍA DE LA FUNCIÓN PÚBLICA

DECLARACIÓN DE PATRIMONIAL Y DE INTERESES - CONCLUSIÓN

NOTA: SÍRVASE REVISAR EL INSTRUCTIVO ANTES DE LLENAR EL FORMATO

C. SECRETARÍA DE LA FUNCIÓN PÚBLICA:
BAJO PROTESTA DE DECIR VERDAD, PRESENTO A USTED MI DECLARACIÓN DE SITUACIÓN PATRIMONIAL Y DE INTERESES, CONFORME A LO DISPUESTO EN LOS ARTÍCULOS 32 Y 33 DE LA LEY GENERAL DE RESPONSABILIDADES ADMINISTRATIVAS.

Declaración Patrimonial y de
Intereses
Conclusión

Fecha de recepción | 5 | 10 | 18 |
Día Mes Año

DATOS GENERALES DEL DECLARANTE

Nombre (s)	Primer apellido	Segundo apellido
Julio Adán	Aula	Ramirez

CURP	RFC/HOMOCLAVE
TESTADO 1	TESTADO 1

Correo Electrónico laboral _____ Correo Electrónico personal TESTADO 1

ESTADO CIVIL		RÉGIMEN MATRIMONIAL		País donde nació	Nacionalidad
<input type="checkbox"/> Casado (a)	<input type="checkbox"/> Unión Libre	<input type="checkbox"/> Sociedad Conyugal	<input type="checkbox"/> Separación de Bienes	México	Mexicana
<input type="checkbox"/> Divorciado (a)	<input type="checkbox"/> Viudo (a)			Entidad donde nació	Número de Celular
<input checked="" type="checkbox"/> Soltero (a)				Zacatecas	TESTADO 1

DOMICILIO		Lugar donde se ubica:	
Domicilio Particular: calle, número exterior e interior		México <input checked="" type="checkbox"/>	Extranjero <input type="checkbox"/>
Localidad o Colonia	TESTADO 1	Entidad Federativa	TESTADO 1
Municipio o Alcaldía	TESTADO 1	Código Postal	TESTADO 1
Teléfono (particular, incluir clave lada)	TESTADO 1		

DATOS CURRICULARES DEL DECLARANTE

ESCOLARIDAD

Grado máximo de estudios (marque con una x)

NIVEL Primaria Bachillerato Licenciatura Maestría Posgrado
 Secundaria Carrera técnica o comercial Diplomado Doctorado

SI ES PRIMARIA, SECUNDARIA O BACHILLERATO	SI ES CARRERA TÉCNICA ESPECIFIQUE:	SI ES LICENCIATURA, MAESTRÍA Ó DIPLOMADO, ESPECIFIQUE:	SI ES DOCTORADO O POSGRADO ESPECIFIQUE:
Institución educativa	Lugar donde se ubica la institución educativa <input type="checkbox"/> México <input type="checkbox"/> Extranjero	Lugar donde se ubica la institución educativa <input checked="" type="checkbox"/> México <input type="checkbox"/> Extranjero	Lugar donde se ubica la institución educativa <input type="checkbox"/> México <input type="checkbox"/> Extranjero
Estatus <input type="checkbox"/> Cursando <input type="checkbox"/> finalizado <input type="checkbox"/> trunco	Entidad federativa	Entidad federativa Jalisco	Entidad federativa
Periodos cursados <input type="checkbox"/> Bimestre, Cuatrimestre, mes, semestre, trimestre	Municipio o alcaldía	Municipio o alcaldía Colotlán	Municipio o alcaldía
Documento obtenido <input type="checkbox"/> boleta <input type="checkbox"/> certificado <input type="checkbox"/> constancia <input type="checkbox"/>	Institución educativa	Institución educativa CUNORTE U de G	Institución educativa
	Carrera o área de conocimiento	Carrera o área de conocimiento Contaduría	Carrera o área de conocimiento
	Estatus <input type="checkbox"/> Cursando <input type="checkbox"/> finalizado <input type="checkbox"/> trunco	Estatus <input checked="" type="checkbox"/> Cursando <input type="checkbox"/> finalizado <input type="checkbox"/> trunco	Estatus <input type="checkbox"/> Cursando <input type="checkbox"/> finalizado <input type="checkbox"/> trunco
	Periodos cursados <input type="checkbox"/> Bimestre, Cuatrimestre, mes, semestre, trimestre	Periodos cursados <input type="checkbox"/> Bimestre, Cuatrimestre, mes, semestre, trimestre	Periodos cursados <input type="checkbox"/> Bimestre, Cuatrimestre, mes, semestre, trimestre
	Documento obtenido <input type="checkbox"/> boleta <input type="checkbox"/> certificado <input type="checkbox"/> constancia <input type="checkbox"/> título <input type="checkbox"/>	Documento obtenido <input type="checkbox"/> boleta <input type="checkbox"/> certificado <input type="checkbox"/> constancia <input type="checkbox"/> título <input type="checkbox"/>	Documento obtenido <input type="checkbox"/> boleta <input type="checkbox"/> certificado <input type="checkbox"/> constancia <input type="checkbox"/> título <input type="checkbox"/>
	Número de cédula profesional	Número de cédula profesional	Número de cédula profesional

SI ESTUDIÓ MÁS DE UNA ESPECIFIQUE:

ESTATUS: Cursando Trunco Finalizando

SI ES PRIMARIA, SECUNDARIA O BACHILLERATO	SI ES CARRERA TÉCNICA ESPECIFIQUE:	SI ES LICENCIATURA, MAESTRÍA Ó DIPLOMADO, ESPECIFIQUE:	SI ES DOCTORADO O POSGRADO ESPECIFIQUE:
Institución educativa	Lugar donde se ubica la institución educativa. <input type="checkbox"/> México <input type="checkbox"/> Extranjero	Lugar donde se ubica la institución educativa. <input type="checkbox"/> México <input type="checkbox"/> Extranjero	Lugar donde se ubica la institución educativa. <input type="checkbox"/> México <input type="checkbox"/> Extranjero
Estatus <input type="checkbox"/> Cursando <input type="checkbox"/> finalizado <input type="checkbox"/> trunco	Entidad federativa	Entidad federativa	Entidad federativa
Periodos cursados <input type="checkbox"/> Bimestre, Cuatrimestre, mes, semestre, trimestre	Municipio o alcaldía	Municipio o alcaldía	Municipio o alcaldía
Documento obtenido <input type="checkbox"/> boleta <input type="checkbox"/> certificado <input type="checkbox"/> constancia <input type="checkbox"/>	Institución educativa	Institución educativa	Institución educativa
	Carrera o área de conocimiento	Carrera o área de conocimiento	Carrera o área de conocimiento
	Estatus <input type="checkbox"/> Cursando <input type="checkbox"/> finalizado <input type="checkbox"/> trunco	Estatus <input type="checkbox"/> Cursando <input type="checkbox"/> finalizado <input type="checkbox"/> trunco	Estatus <input type="checkbox"/> Cursando <input type="checkbox"/> finalizado <input type="checkbox"/> trunco
	Periodos cursados <input type="checkbox"/> Bimestre, Cuatrimestre, mes, semestre, trimestre	Periodos cursados <input type="checkbox"/> Bimestre, Cuatrimestre, mes, semestre, trimestre	Periodos cursados <input type="checkbox"/> Bimestre, Cuatrimestre, mes, semestre, trimestre
	Documento obtenido <input type="checkbox"/> boleta <input type="checkbox"/> certificado <input type="checkbox"/> constancia <input type="checkbox"/> título <input type="checkbox"/>	Documento obtenido <input type="checkbox"/> boleta <input type="checkbox"/> certificado <input type="checkbox"/> constancia <input type="checkbox"/> título <input type="checkbox"/>	Documento obtenido <input type="checkbox"/> boleta <input type="checkbox"/> certificado <input type="checkbox"/> constancia <input type="checkbox"/> título <input type="checkbox"/>
	Número de cédula profesional	Número de cédula profesional	Número de cédula profesional

EXPERIENCIA LABORAL

Incorporar al menos los tres últimos empleos no contando el actual

NINGUNO

SECTOR: Privado Público Social

PODER: Ejecutivo Judicial Legislativo Organismo Constitucional Autónimo ÁMBITO: Estatal Federal Municipal

Institución/ Empresa/Nombre, denominación o razón social

Unidad administrativa/Área

Puesto o cargo desempeñado

INGRESO			EGRESO		
Día	Mes	Año	Día	Mes	Año

Función principal

SECTOR: Privado Público Social

PODER: Ejecutivo Judicial Legislativo Organismo Constitucional Autónimo ÁMBITO: Estatal Federal Municipal

Institución/ Empresa/Nombre, denominación o razón social

Unidad administrativa/Área

Puesto o cargo desempeñado

INGRESO			EGRESO		
Día	Mes	Año	Día	Mes	Año

Función principal

SECTOR: Privado Público Social

PODER: Ejecutivo Judicial Legislativo Organismo Constitucional Autónimo ÁMBITO: Estatal Federal Municipal

Institución/Empresa

Unidad administrativa/Área

Puesto o cargo desempeñado

INGRESO			EGRESO		
Día	Mes	Año	Día	Mes	Año

Función principal

DATOS DEL CÓNYUGE, CONCUBINA O CONCUBINARIO Y/O DEPENDIENTES ECONÓMICOS (SITUACIÓN ACTUAL)

NINGUNO

a) Nombre (s) primer apellido, segundo apellido	b) Parentesco	c) ¿Es ciudadano extranjero?		d) CURP	e) ¿Es dependiente económico?		f) ¿Se ha desempeñado en la Administración Pública?	
		SI	NO		SI	NO	SI	NO
1.				1.				
2.				2.				
3.				3.				
4.				4.				
5.				5.				
6.				6.				
7.				7.				
8.				8.				

g) En caso de contestar afirmativamente, indique la Dependencia o Entidad en la que laboró y el periodo	h) ¿Habita en el domicilio del declarante?		i) En el caso de no habitar en el domicilio del declarante, indique el país, calle, número exterior e interior, localidad o colonia, entidad federativa, municipio o alcaldía y código postal.
	SI	NO	

DATOS DEL ENCARGO QUE CONCLUYE

Dependencia o entidad

Ayuntamiento de Totatiche

Nombre del empleo, cargo o comisión

Regidor

Está contratado(a) por honorarios

SI

NO

Si la respuesta es negativa, anota el

NIVEL DEL ENCARGO

Regidor

Área de adscripción

Ayuntamiento de Totatiche

FECHA EN QUE
CONCLUYÓ EL ENCARGO

30 | 09 | 2018
Día Mes Año

Lugar donde se ubica:

Calle, número exterior, interior, oficina o piso

Hidalgo # 37

México

Extranjero

Si la respuesta es Extranjero, anota el PAÍS,

ESTADO O PROVINCIA Y CIUDAD

Localidad o colonia

Totatiche

Totatiche

Entidad Federativa

Jalisco

Municipio o alcaldía

Totatiche

Código postal

46170

Teléfono de oficina

937 969 0036

Extensión

MARCA LA(S) FUNCIÓN(ES) PRINCIPAL(ES) QUE REALIZASTE SEGÚN EL SIGUIENTE CATÁLOGO:

Administración de bienes materiales
Atención directa al público
Calificación o determinación para la expedición de licencias,
permisos o concesiones
Funciones de inspección
Interventorías

Labor de supervisión
Manejo de recursos financieros
Áreas técnicas
Auditorías
Cuerpo de Seguridad

Funciones de vigilancia
Investigación
Licitación
Manejo de recursos humanos
Otro. Especifique la función

Compras edilicias

INGRESOS DEL DECLARANTE, CÓNYUGE, CONCUBINA O CONCUBINARIO Y/O DEPENDIENTES ECONÓMICOS PERCIBIDOS EN EL AÑO EN CURSO A LA FECHA DE CONCLUSIÓN DEL ENCARGO.

Requisite cantidades libres de impuestos, sin centavos y sin ceros a la izquierda.

I. REMUNERACIÓN NETA DEL DECLARANTE POR SU CARGO PÚBLICO QUE CONCLUYE, EN EL AÑO EN CURSO SUBTOTAL I \$ 50,842.09
 (Por concepto de sueldos, honorarios, compensaciones, bonos, aguinaldos y otras prestaciones). (Deduce impuestos)

II. OTROS INGRESOS DEL DECLARANTE EN EL AÑO EN CURSO. (suma II.1 a II.4)

II. 1 Por actividad industrial y/o comercial (Deduce impuestos)
 Especifica nombre o razón social y tipo de negocio

_____ \$ _____

II. 2 Por actividad financiera (Rendimientos de contratos bancarios o de valores)
 (Deduce impuestos)

_____ \$ _____

II. 3 Por servicios profesionales, participación en consejos, consultorías o asesorías
 Especifica el tipo de servicio (Deduce impuestos)

_____ \$ _____

II. 4 Otros (Arrendamientos, regalías, sorteos, concursos, donaciones, etc.) Especifica
 (Deduce impuestos)

_____ \$ _____

SUBTOTAL II \$ _____

A. INGRESO NETO TOTAL DEL DECLARANTE EN EL AÑO EN CURSO SUMA DEL SUBTOTAL I Y SUBTOTAL II \$ 50,842.09

B. Ingreso neto del cónyuge, concubina o concubinario y/o dependientes económicos en el año en curso (Deduce impuestos)
 especifica _____ \$ _____

C. Total de ingreso neto del declarante, cónyuge, concubina o concubinario
 y/o dependientes económicos en el año en curso. SUMA DE A Y B \$ 50,842.09

S
I
N
C
E
N
T
A
V
O
S

¿TE DESEMPEÑASTE COMO SERVIDOR PÚBLICO FEDERAL OBLIGADO A PRESENTAR DECLARACIÓN DE SITUACIÓN PATRIMONIAL EN EL AÑO INMEDIATO ANTERIOR? (2017)

INGRESO ANUAL NETO DEL DECLARANTE, CÓNYUGE, CONCUBINA O CONCUBINARIO Y/O DEPENDIENTES

Si No

Si la respuesta es afirmativa indica el período del 01 01 17 al 31 12 17 y los ingresos netos del año anterior

Día Mes Año Día Mes Año

ECONÓMICOS ENTRE EL 1º DE ENERO Y EL 31 DE DICIEMBRE DEL AÑO INMEDIATO ANTERIOR.

I. REMUNERACIÓN ANUAL NETA DEL DECLARANTE POR SU CARGO PÚBLICO EN EL AÑO ANTERIOR
(Por concepto de sueldos, honorarios, compensaciones, bonos, aguinaldos y otras prestaciones) (Deduce impuestos)

SUBTOTAL I \$ 129,185.00

II. OTROS INGRESOS NETOS DEL DECLARANTE EN EL AÑO ANTERIOR (SUMA DEL II.1 AL II.4)

II. 1 Por actividad industrial y/o comercial (Deduce impuestos)
Especifica nombre o razón social y tipo de negocio

_____ \$ _____

II. 2 Por actividad financiera (Rendimientos de contratos bancarios o de valores)
(Deduce impuestos)

_____ \$ _____

II. 3 Por servicios profesionales, participación en consejos, consultorías o asesorías
Especifica el tipo de servicio (Deduce impuestos)

_____ \$ _____

II. 4 Otros (Arrendamientos, regalías, sorteos, concursos, donaciones, etc.)
(Deduce impuestos) Especifica.

_____ \$ _____

SUBTOTAL II \$ 129,185.00

A. INGRESO NETO TOTAL DEL DECLARANTE EN EL AÑO ANTERIOR

SUMA DEL SUBTOTAL I Y SUBTOTAL II \$ _____

B. INGRESO ANUAL NETO DEL CÓNYUGE, CONCUBINA O CONCUBINARIO Y/O DEPENDIENTES ECONÓMICOS EN EL AÑO ANTERIOR
ESPECIFICA _____

\$ _____

C. TOTAL DE INGRESOS ANUALES NETOS DEL DECLARANTE, CÓNYUGE, CONCUBINA O CONCUBINARIO Y/O DEPENDIENTES ECONÓMICOS EN EL AÑO ANTERIOR.

SUMA DE A Y B \$ 129,185.00

S
I
N
C
E
N
T
A
V
O
S

BIENES INMUEBLES DEL DECLARANTE, CÓNYUGE, CONCUBINA O CONCUBINARIO Y/O DEPENDIENTES ECONÓMICOS (SITUACIÓN ACTUAL)

En las columnas anota el número que corresponda

NINGUNO

TIPO DE OPERACIÓN 1. Incorporación 2. Obra 3. Venta 4. Sin cambio	TIPO DE BIEN 1. Edificio 2. Páseo 3. Casa 4. Departamento 5. Local 6. Terreno 7. Bodega 8. Granja 9. Rancho 10. Terreno rústico	SI ELIGIÓ OBRA INDICAR SI SE TRATA DE 1. Ampliación 2. Construcción 3. Remodelación	SUPERFICIE ó INDIVISO		FORMA DE ADQUISICIÓN 1. Cesión 2. Contado 3. Crédito* 4. Donación 5. Herencia 6. Permuta 7. Rifa o sorteo 8. Traspaso	INDICAR EL NOMBRE O RAZÓN SOCIAL DEL CESIONARIO, DEL AUTOR DE LA DONACIÓN O DEL AUTOR DE LA HERENCIA, PERMUTA, RIFA, SORTEO O DEL VENEDOR O ENAJENANTE CON EL TITULAR y llenar los dos rubros siguientes (Para efectos de posible conflicto de interés)	TITULAR 1. Declarante 2. Cónyuge 3. Declarante y Cónyuge 4. Dependientes 5. Concubina o Concubinario 6. Declarante en copropiedad 7. Cónyuge en copropiedad	RELACIÓN DEL CESIONARIO DEL AUTOR DE LA DONACIÓN O DEL AUTOR DE LA HERENCIA O ENAJENACIÓN, CON EL TITULAR 1. Cónyuge 5. Abuelo (a) 10. Bisnieto (a) 15. Primo (a) 20. Adoptado (*) 2. Concubina o concubinario 6. Bisabuelo (a) 11. Tataranieto (a) 16. Sobrino (a) 21. Adoptante 3. Padre 8. Hijo (a) 12. Hermano (a) 17. Suegro (a) 22. Otro 4. Madre 9. Nieto (a) 13. Medohermano (a) 18. Cuñado (a) (Especifique) 19. Concuño (a)
			Terreno m2.	Construcción m2.				
<input type="checkbox"/>	<input type="checkbox"/>	<input type="checkbox"/>			<input type="checkbox"/>			<input type="checkbox"/>
<input type="checkbox"/>	<input type="checkbox"/>	<input type="checkbox"/>			<input type="checkbox"/>			<input type="checkbox"/>
<input type="checkbox"/>	<input type="checkbox"/>	<input type="checkbox"/>			<input type="checkbox"/>			<input type="checkbox"/>
<input type="checkbox"/>	<input type="checkbox"/>	<input type="checkbox"/>			<input type="checkbox"/>			<input type="checkbox"/>
<input type="checkbox"/>	<input type="checkbox"/>	<input type="checkbox"/>			<input type="checkbox"/>			<input type="checkbox"/>

EN CASO DE ELEGIR "OTRO" ESPECIFICAR LA RELACIÓN DEL CESIONARIO, DEL AUTOR DE LA DONACIÓN O DEL AUTOR DE LA HERENCIA, PERMUTA, RIFA, SORTEO O DEL VENEDOR O ENAJENANTE CON EL TITULAR.	VALOR DEL INMUEBLE CONFORME A ESCRITURA PÚBLICA O CONTRATO (no actualizar a valor presente) SIN CENTAVOS	TIPO DE MONEDA (Especifica)	FECHA DE ADQUISICIÓN dd/mm/aaaa	DATOS DEL REGISTRO PÚBLICO DE LA PROPIEDAD: FOLIO REAL U OTRO DATO QUE PERMITA LA IDENTIFICACIÓN DEL MISMO	TITULAR Concubina o Concubinario, Cónyuge, Cónyuge en copropiedad, Declarante, Declarante en copropiedad, Declarante y Cónyuge, Dependientes	UBICACIÓN DEL INMUEBLE Especificar lugar donde se ubica (México/Extranjero), calle, número exterior e interior, localidad o colonia, entidad federativa, municipio o alcaldía, código postal.	Si eligió OBRA deberá especificar los datos de la operación: -Inversión de la obra -Fecha de la obra,	Si eligió VENTA deberá especificar los datos de la operación: -Forma de operación -Valor de la venta -Fecha de la venta
	\$							
	\$							
	\$							
	\$							
	\$							

*En caso de seleccionar en Forma de Adquisición "CRÉDITO", y el mismo se encuentre vigente debe reportarse en el apartado de adeudos.

VEHÍCULOS AUTOMOTORES, AERONAVES Y EMBARCACIONES DEL DECLARANTE, CÓNYUGE, CONCUBINA O CONCUBINARIO Y/O DEPENDIENTES ECONÓMICOS (SITUACIÓN ACTUAL)

En las columnas anote el número que corresponda

NINGUNO

TIPO DE OPERACIÓN 1. Incorporación 2. Siniestro 3. Venta 4. Sin cambio	MARCA, TIPO, MODELO Y NÚMERO DE SERIE	¿DÓNDE SE ENCUENTRA REGISTRADO?		ENTIDAD FEDERATIVA (SI ES EN MÉXICO INDIQUE EL ESTADO, SI ES EN EL EXTRANJERO INDIQUE EL PAÍS)	FORMA DE ADQUISICIÓN 1. Cesión 2. Contado 3. Crédito* 4. Donación 5. Herencia 6. Permuta 7. Rifa o sorteo 8. Traspaso	INDICAR EL NOMBRE O RAZÓN SOCIAL DEL CESIONARIO, DEL AUTOR DE LA DONACIÓN O DEL AUTOR DE LA HERENCIA CON EL TITULAR y llenar los dos rubros siguientes (Para efectos de posible conflicto de interés)				
		MÉXICO	EXTRANJERO							
<input checked="" type="checkbox"/> 4 <input type="checkbox"/> <input type="checkbox"/> <input type="checkbox"/> <input type="checkbox"/>	TESTADO 20 TESTADO 21			Jalisco	<input checked="" type="checkbox"/> 2 <input type="checkbox"/> <input type="checkbox"/> <input type="checkbox"/> <input type="checkbox"/>	TESTADO 24				
RELACIÓN DEL CESIONARIO, DEL AUTOR DE LA DONACIÓN O DEL AUTOR DE LA HERENCIA, CON EL TITULAR		EN CASO DE ELEGIR "OTRO", ESPECIFICAR LA RELACIÓN DEL CESIONARIO, DEL AUTOR DE LA DONACIÓN O DEL AUTOR DE LA HERENCIA CON EL TITULAR.			VALOR DEL VEHÍCULO AL MOMENTO DE LA ADQUISICIÓN SIN CENTAVOS	TIPO DE MONEDA (Especifica)	FECHA DE ADQUISICIÓN dd/mm/aaaa	TITULAR 1. Declarante 2. Cónyuge 3. Declarante y Cónyuge 4. Dependientes 5. Concubina o Concubinario 6. Declarante en copropiedad 7. Cónyuge en copropiedad	Si eligió VENTA deberá especificar los datos de la operación: -Forma de operación -Valor de la operación -Fecha de la operación	Si eligió SINIESTRO deberá especificar los datos del siniestro: -Tipo de siniestro -Aseguradora -Fecha del siniestro -Valor de la operación
1. Cónyuge 5. Abuelo (a) 10. Bisnieto (a) 15. Primo (a) 20. Adoptado (a) 2. Concubina o concubinario 6. Bisabuelo(a) 11. Tataranieta (a) 16. Sobrino (a) 21. Adoptante 3. Padre 7. Tatarabuelo(a) 12. Hermano (a) 17. Suegro (a) 22. Otro (Especifique) 4. Madre 8. Hijo (a) 13. Medio hermano(a) 18. Cuñado (a) 9. Nieto (a) 14. Tío (a) 19. Concuña (a)		<input type="checkbox"/> <input type="checkbox"/> <input type="checkbox"/> <input type="checkbox"/> <input type="checkbox"/>			\$18,000.00	Pesos	13/11/16	1		
					\$					
					\$					
					\$					
					\$					

*En caso de seleccionar en Forma de Adquisición "CRÉDITO", y el mismo se encuentre vigente debe reportarse en el apartado de adeudos.

BIENES MUEBLES (SITUACIÓN ACTUAL)

BIENES MUEBLES DEL DECLARANTE, CÓNYUGE, CONCUBINA O CONCUBINARIO Y/O DEPENDIENTES ECONÓMICOS

En las columnas anote el número que corresponda

NINGUNO

TIPO DE OPERACIÓN 1. Incorporación 2. Venta 3. Sin cambio	TIPO DE BIEN 1. Joyas 2. Obras de arte 3. Menaje de casa (muebles y accesorios de casa) 4. Colecciones 5. Semovientes 6. Ninguno de los anteriores (específica en observaciones y aclaraciones)	DESCRIPCIÓN DEL BIEN	FORMA DE ADQUISICIÓN 1. Cesión 2. Contado 3. Crédito* 4. Donación 5. Herencia 6. Permuta 7. Rifa o sorteo 8. Traspaso	INDICAR EL NOMBRE O RAZÓN SOCIAL DEL CESIONARIO, DEL AUTOR DE LA DONACIÓN O DEL AUTOR DE LA HERENCIA, y llenar los dos rubros siguientes (Para efectos de posible conflicto de interés)	RELACIÓN DEL CESIONARIO, DEL AUTOR DE LA DONACIÓN O DEL AUTOR DE LA HERENCIA, CON EL TITULAR					
					1. Cónyuge 2. Concubina o concubinario 3. Padre 4. Madre	5. Abuelo (a) 6. Bisabuelo(a) 7. Tatarabuelo(a) 8. Hijo (a) 9. Nieto (a)	10. Bisnieto (a) 11. Tataranieto (a) 12. Hermano (a) 13. Medio hermano(a) 14. Tío (a)	15. Primo (a) 16. Sobrino (a) 17. Suegro (a) 18. Cuñado (a) 19. Concuño (a)	20. Adoptado (a) 21. Adoptante 22. Otro (Especifique)	
<input type="checkbox"/> <input type="checkbox"/> <input type="checkbox"/> <input type="checkbox"/> <input type="checkbox"/>	<input type="checkbox"/> <input type="checkbox"/> <input type="checkbox"/> <input type="checkbox"/> <input type="checkbox"/>		<input type="checkbox"/> <input type="checkbox"/> <input type="checkbox"/> <input type="checkbox"/> <input type="checkbox"/>		<input type="checkbox"/> <input type="checkbox"/> <input type="checkbox"/> <input type="checkbox"/> <input type="checkbox"/>					
EN CASO DE ELEGIR "OTRO" ESPECIFICAR LA RELACIÓN DEL CESIONARIO, DEL AUTOR DE LA DONACIÓN O DEL AUTOR DE LA HERENCIA.	VALOR DEL BIEN SIN CENTAVOS	TIPO DE MONEDA (Específica)	FECHA DE ADQUISICIÓN dd/mm/aaaa	TITULAR 1. Declarante 2. Cónyuge 3. Declarante y Cónyuge 4. Dependientes 5. Concubina o Concubinario 6. Declarante en copropiedad 7. Cónyuge en copropiedad	Si eligió VENTA deberá especificar los datos de la operación: -Forma de operación -Fecha de la operación -Valor del bien al momento de la operación					
<input type="checkbox"/> <input type="checkbox"/> <input type="checkbox"/> <input type="checkbox"/> <input type="checkbox"/>	\$ \$ \$ \$ \$			<input type="checkbox"/> <input type="checkbox"/> <input type="checkbox"/> <input type="checkbox"/> <input type="checkbox"/>						

*En caso de seleccionar en Forma de Adquisición "CRÉDITO", y el mismo se encuentre vigente debe reportarse en el apartado de adeudos.

INVERSIONES, CUENTAS BANCARIAS Y OTRO TIPO DE VALORES (SITUACIÓN ACTUAL)

INVERSIONES, CUENTAS BANCARIAS Y OTRO TIPO DE VALORES DEL DECLARANTE, CÓNYUGE, CONCUBINA O CONCUBINARIO Y/O DEPENDIENTES ECONÓMICOS

En las columnas anote el número que corresponda

NINGUNO

TIPO DE OPERACIÓN 1. Incorporación 2. Saldo 3. Venta 4. Sin cambio	TITULAR 1. Declarante 2. Cónyuge 3. Declarante y cónyuge 4. Dependientes 5. Concubina o concubinario 6. Declarante en copropiedad 7. Cónyuge en copropiedad	NÚMERO DE CUENTA O CONTRATO				
		TESTADO 25				
		¿DÓNDE SE LOCALIZA LA INVERSIÓN?				
		México	Institución o razón social	Extranjero	Institución o razón social	País donde se localiza
<input checked="" type="checkbox"/>	<input checked="" type="checkbox"/>	<input checked="" type="checkbox"/>	TESTADO 25	<input type="checkbox"/>		
<input type="checkbox"/>	<input type="checkbox"/>	<input type="checkbox"/>		<input type="checkbox"/>		
<input type="checkbox"/>	<input type="checkbox"/>	<input type="checkbox"/>		<input type="checkbox"/>		
<input type="checkbox"/>	<input type="checkbox"/>	<input type="checkbox"/>		<input type="checkbox"/>		
<input type="checkbox"/>	<input type="checkbox"/>	<input type="checkbox"/>		<input type="checkbox"/>		
<input type="checkbox"/>	<input type="checkbox"/>	<input type="checkbox"/>		<input type="checkbox"/>		

SALDO A LA FECHA DE CONCLUSIÓN DEL ENCARGO SIN CENTAVOS	TIPO DE MONEDA (ESPECIFICAR)	TIPO DE INVERSIÓN
\$ 9,329.00	Pesos	Bancaria (cuenta de nómina)
\$		
\$		
\$		
\$		
\$		

ADEUDOS DEL DECLARANTE, CÓNYUGE, CONCUBINA O CONCUBINARIO Y/O DEPENDIENTES ECONÓMICOS (SITUACIÓN ACTUAL)

NINGUNO

TIPO DE OPERACIÓN 1. Incorporación 2. Saldo 3. Firiquito 4. Sin cambio	TIPO DE ADEUDO 1. Compras de vehículo 2. Compras a crédito 3. Créditos hipotecarios (especifique el plazo por años) 4. Préstamos personales 5. Tarjetas de crédito	NÚMERO DE CUENTA O CONTRATO				FECHA DEL OTORGAMIENTO dd/mm/aaaa
		¿DÓNDE SE LOCALIZA EL ADEUDO?				
		México	Institución, razón social o acreedor	Extranjero	País e institución o razón social	
<input type="checkbox"/>	especifique el plazo	<input type="checkbox"/>		<input type="checkbox"/>		
<input type="checkbox"/>	especifique el plazo	<input type="checkbox"/>		<input type="checkbox"/>		
<input type="checkbox"/>	especifique el plazo	<input type="checkbox"/>		<input type="checkbox"/>		
<input type="checkbox"/>	especifique el plazo	<input type="checkbox"/>		<input type="checkbox"/>		
<input type="checkbox"/>	especifique el plazo	<input type="checkbox"/>		<input type="checkbox"/>		
<input type="checkbox"/>	especifique el plazo	<input type="checkbox"/>		<input type="checkbox"/>		
<input type="checkbox"/>	especifique el plazo	<input type="checkbox"/>		<input type="checkbox"/>		
<input type="checkbox"/>	especifique el plazo	<input type="checkbox"/>		<input type="checkbox"/>		

MONTO ORIGINAL DEL ADEUDO SIN CENTAVOS	TIPO DE MONEDA (ESPECIFICAR)	SALDO INSOLUTO A LA FECHA DE CONCLUSIÓN DEL ENCARGO SIN CENTAVOS	TIPO DE MONEDA (ESPECIFICAR)	PLAZO DEL ADEUDO -Vehículos (meses) -Crédito hipotecario (años)	TITULAR 1. Declarante 2. Cónyuge, 3. Declarante y cónyuge 4. Dependientes 5. Concubina o concubinario 6. Declarante en copropiedad 7. Cónyuge en copropiedad
\$		\$			<input type="checkbox"/>
\$		\$			<input type="checkbox"/>
\$		\$			<input type="checkbox"/>
\$		\$			<input type="checkbox"/>
\$		\$			<input type="checkbox"/>
\$		\$			<input type="checkbox"/>

DECLARACIÓN DE POSIBLE CONFLICTO DE INTERÉS

NINGUNO

¿ESTAS DE ACUERDO EN HACER PÚBLICA LA INFORMACIÓN DE TU POSIBLE CONFLICTO DE INTERÉS?

SI NO

PUESTO, CARGO, COMISIÓN, ACTIVIDADES O PODERES QUE ACTUALMENTE TENGA EL DECLARANTE, SU CÓNYUGE, CONCUBINA O CONCUBINARIO Y/O DEPENDIENTES ECONÓMICOS DESEMPEÑEN EN ASOCIACIONES, SOCIEDADES, CONSEJOS, ACTIVIDADES FILANTRÓPICAS O DE CONSULTORÍA.

TIPO DE OPERACIÓN 1. Incorporación 2. Modificación 3. Eliminar 4. Sin cambio	NOMBRE DE LA ENTIDAD (EMPRESA, ASOCIACIÓN, SINDICATO, ETC.)	FRECUENCIA ANUAL 1. 3 Ocasiones 2. 4 a 7 Ocasiones 3. 8 a 11 Ocasiones 4. Mensualmente 5. Ocasionamente 6. Otra (específica)	TIPO DE PERSONA JURÍDICA 1. Instituciones de Derecho Público 2. Sociedades o Asociaciones de Derecho Privado 3. Fundación 4. Asociación Gremial 5. Sindicato o Federación de Organizaciones de Trabajadores 6. Junta de Vecinos u otra Organización Comunitaria 7. Iglesia o Entidad Religiosa Otra (específica)
RESPONSABLE DEL POSIBLE CONFLICTO DE INTERÉS 1. Cónyuge 2. Dependiente 3. Declarante	NATURALEZA DEL VÍNCULO (1.Socio, 2.Colaborador, 3.Otro-Especificar)	PARTICIPACIÓN EN LA DIRECCIÓN O ADMINISTRACIÓN	TIPO DE COLABORACIÓN O APORTE 1. Cuotas 2. Servicios Profesionales 3. Participación Voluntaria 4. Participación remunerada 5. Otros Aportes (específica)
	ANTIGÜEDAD DEL VÍNCULO (Años)	<input type="checkbox"/> Antes del Servicio Público <input type="checkbox"/> Durante el Servicio Público <input type="checkbox"/> Antes del Servicio Público <input type="checkbox"/> Durante el Servicio Público <input type="checkbox"/> Antes del Servicio Público <input type="checkbox"/> Durante el Servicio Público	UBICACIÓN (Ciudad o Población, Entidad Federativa y País)

OBSERVACIONES O ACLARACIONES

DECLARACIÓN DE POSIBLE CONFLICTO DE INTERÉS

NINGUNO



POSIBLES CONFLICTOS DE INTERESES POR PARTICIPACIONES ECONÓMICAS O FINANCIERAS DEL DECLARANTE, CÓNYUGE, CONCUBINA, CONCUBINARIO Y/O DEPENDIENTES ECONÓMICOS.

TIPO DE OPERACIÓN 1. Incorporación 2. Modificación 3. Eliminar 4. Sin cambio <input type="checkbox"/> <input type="checkbox"/> <input type="checkbox"/>	NOMBRE DE LA EMPRESA O SOCIEDAD O PERSONA FÍSICA	INSCRIPCIÓN EN EL REGISTRO PÚBLICO U OTRO DATO QUE PERMITA SU IDENTIFICACIÓN (EN SU CASO)	TIPO DE SOCIEDAD EN LA QUE SE PARTICIPA O CON LA QUE SE CONTRATA (EN SU CASO) 1. Sociedad Anónima 2. Sociedad Civil 3. Asociación Civil 4. Otra (específica) <input type="checkbox"/> <input type="checkbox"/> <input type="checkbox"/>	ANTIGÜEDAD DE LA PARTICIPACIÓN O CONVENIO (años)
RESPONSABLE DEL POSIBLE CONFLICTO DE INTERÉS 1. Cónyuge 2. Dependiente 3. Declarante <input type="checkbox"/> <input type="checkbox"/> <input type="checkbox"/>	FECHA DE CONSTITUCIÓN DE LA SOCIEDAD (EN SU CASO) dd/mm/aaaa	SECTOR O INDUSTRIA (EN SU CASO)	TIPO DE PARTICIPACIÓN O CONTRATO (Porcentaje de participación en el capital, partes sociales, trabajo u otra) Especificar	INICIO DE PARTICIPACIÓN O CONTRATO <input type="checkbox"/> Antes del Servicio Público <input type="checkbox"/> Durante el Servicio Público <input type="checkbox"/> Antes del Servicio Público <input type="checkbox"/> Durante el Servicio Público <input type="checkbox"/> Antes del Servicio Público <input type="checkbox"/> Durante el Servicio Público
UBICACIÓN (Ciudad o Población, Entidad Federativa y País)				

OBSERVACIONES O ACLARACIONES

OBSERVACIONES Y ACLARACIONES

Deberás usar este espacio para aclarar o ampliar la información sobre cualquier asunto referido a su patrimonio, así como cualquier sugerencia o comentario sobre el formato.

BAJO PROTESTA DE DECIR VERDAD, REITERO QUE LA INFORMACIÓN VERTIDA EN ESTA DECLARACIÓN ES VERAZ, DE CONFORMIDAD CON LOS ARTÍCULOS 32 Y 33 DE LA LEY GENERAL DE RESPONSABILIDADES ADMINISTRATIVAS.

PROTESTO LO NECESARIO

FECHA DE ELABORACIÓN

05 | 10 | 2018 |

DÍA MES AÑO

Totatiche

LUGAR

Julio Adán Añila B.

FIRMA DEL DECLARANTE

PARA SER LLENADO POR EL RECEPTOR

SFP

SECRETARÍA DE
LA FUNCIÓN PÚBLICA



RFC CON HOMOCLAVE: VARJ821006B7A

Totatiche Jalisco A 31 DE OCTUBRE DE 2018

c. María de Jesús Valdes Rojas

Presente.

Declaración Patrimonial
y de Intereses - Conclusión

POR ACUERDO DEL DIRECTOR GENERAL DE RESPONSABILIDADES Y SITUACIÓN PATRIMONIAL DE ESTA SECRETARÍA,
ACUSAMOS RECIBO DE SU DECLARACIÓN PRESENTADA EN ESTA FECHA, PARA INCORPORARLA A SU EXPEDIENTE.

Atentamente.

Este acuse de recibo será válido cuando tenga el
sello y la firma del responsable del centro de
recepción autorizado por esta Secretaría

Yolanda Mendocero Gamboa

Nombre y firma del receptor



SFP

SECRETARÍA DE
LA FUNCIÓN PÚBLICA



SECRETARÍA DE LA FUNCIÓN PÚBLICA

DECLARACIÓN DE PATRIMONIAL Y DE INTERESES - CONCLUSIÓN

NOTA: SÍRVASE REVISAR EL INSTRUCTIVO ANTES DE LLENAR EL FORMATO

C. SECRETARÍA DE LA FUNCIÓN PÚBLICA:
BAJO PROTESTA DE DECIR VERDAD, PRESENTO A USTED MI DECLARACIÓN DE SITUACIÓN PATRIMONIAL Y DE INTERESES, CONFORME A LO DISPUESTO EN LOS ARTÍCULOS 32 Y 33 DE LA LEY GENERAL DE RESPONSABILIDADES ADMINISTRATIVAS.

Declaración Patrimonial y de
Intereses
Conclusión

Fecha de recepción _____
Día Mes Año

DATOS GENERALES DEL DECLARANTE

Nombre (s)	Primer apellido	Segundo apellido
Maria de Jesús	Valdés	Rojas

CURP

RFC/HOMOCLAVE

TESTADO 1

TESTADO 2

Correo Electrónico laboral *secretariageneral_1050@hotmail.com*

Correo Electrónico personal

TESTADO 3

ESTADO CIVIL

RÉGIMEN MATRIMONIAL

País donde nació

Nacionalidad

- Casado (a) Unión Libre
 Divorciado (a) Viudo (a)
 Soltero (a)

- Sociedad Conyugal
 Separación de Bienes

México

Mexicana

Entidad donde nació

Número de Celular

Jalisco

TESTADO 5

DOMICILIO

Lugar donde se ubica:

México

Extranjero

Domicilio Particular: calle, número exterior e interior

TESTADO 6

Localidad o Colonia

TESTADO 6

Entidad Federativa

TESTADO 6

Municipio o Alcaldía

TESTADO 6

Código Postal

TESTADO 6

Teléfono (particular, incluir clave lada)

TESTADO 4

DATOS CURRICULARES DEL DECLARANTE

ESCOLARIDAD

Grado máximo de estudios (marque con una x)

NIVEL Primaria Bachillerato Licenciatura Maestría Posgrado
 Secundaria Carrera técnica o comercial Diplomado Doctorado

SI ES PRIMARIA, SECUNDARIA O BACHILLERATO	SI ES CARRERA TÉCNICA ESPECIFIQUE:	SI ES LICENCIATURA, MAESTRÍA Ó DIPLOMADO, ESPECIFIQUE:	SI ES DOCTORADO O POSGRADO ESPECIFIQUE:
Institución educativa	Lugar donde se ubica la institución educativa <input type="checkbox"/> México <input type="checkbox"/> Extranjero	Lugar donde se ubica la institución educativa <input checked="" type="checkbox"/> México <input type="checkbox"/> Extranjero	Lugar donde se ubica la institución educativa <input type="checkbox"/> México <input type="checkbox"/> Extranjero
Estatus <input type="checkbox"/> Cursando <input type="checkbox"/> finalizado <input type="checkbox"/> trunco	Entidad federativa	Entidad federativa <i>Edo. de México</i>	Entidad federativa
Periodos cursados <input type="checkbox"/> Bimestre, Cuatrimestre, mes, semestre, trimestre	Municipio o alcaldía	Municipio o alcaldía <i>Naucalpan</i>	Municipio o alcaldía
Documento obtenido <input type="checkbox"/> boleta <input type="checkbox"/> certificado <input type="checkbox"/> constancia <input type="checkbox"/>	Institución educativa	Institución educativa <i>UTEL</i>	Institución educativa
	Carrera o área de conocimiento	Carrera o área de conocimiento <i>Administración de Negocios</i>	Carrera o área de conocimiento
	Estatus <input type="checkbox"/> Cursando <input type="checkbox"/> finalizado <input type="checkbox"/> trunco	Estatus <input type="checkbox"/> Cursando <input checked="" type="checkbox"/> finalizado <input type="checkbox"/> trunco	Estatus <input type="checkbox"/> Cursando <input type="checkbox"/> finalizado <input type="checkbox"/> trunco
	Periodos cursados <input type="checkbox"/> Bimestre, Cuatrimestre, mes, semestre, trimestre	Periodos cursados <input checked="" type="checkbox"/> Bimestre, Cuatrimestre, mes, semestre, trimestre	Periodos cursados <input type="checkbox"/> Bimestre, Cuatrimestre, mes, semestre, trimestre
	Documento obtenido <input type="checkbox"/> boleta <input type="checkbox"/> certificado <input type="checkbox"/> constancia <input type="checkbox"/> título <input type="checkbox"/>	Documento obtenido <input type="checkbox"/> boleta <input type="checkbox"/> certificado <input type="checkbox"/> constancia <input checked="" type="checkbox"/> título <input type="checkbox"/>	Documento obtenido <input type="checkbox"/> boleta <input type="checkbox"/> certificado <input type="checkbox"/> constancia <input type="checkbox"/> título <input type="checkbox"/>
	Número de cédula profesional	Número de cédula profesional: <i>10268773</i>	Número de cédula profesional

SI ESTUDIÓ MÁS DE UNA ESPECIFIQUE:

ESTATUS: Cursando Trunco Finalizando

SI ES PRIMARIA, SECUNDARIA O BACHILLERATO	SI ES CARRERA TÉCNICA ESPECIFIQUE:	SI ES LICENCIATURA, MAESTRÍA Ó DIPLOMADO, ESPECIFIQUE:	SI ES DOCTORADO O POSGRADO ESPECIFIQUE:
Institución educativa	Lugar donde se ubica la institución educativa. <input type="checkbox"/> México <input type="checkbox"/> Extranjero	Lugar donde se ubica la institución educativa. <input type="checkbox"/> México <input type="checkbox"/> Extranjero	Lugar donde se ubica la institución educativa. <input type="checkbox"/> México <input type="checkbox"/> Extranjero
Estatus <input type="checkbox"/> Cursando <input type="checkbox"/> finalizado <input type="checkbox"/> trunco	Entidad federativa	Entidad federativa	Entidad federativa
Periodos cursados <input type="checkbox"/> Bimestre, Cuatrimestre, mes, semestre, trimestre	Municipio o alcaldía	Municipio o alcaldía	Municipio o alcaldía
Documento obtenido <input type="checkbox"/> boleta <input type="checkbox"/> certificado <input type="checkbox"/> constancia <input type="checkbox"/>	Institución educativa	Institución educativa	Institución educativa
	Carrera o área de conocimiento	Carrera o área de conocimiento	Carrera o área de conocimiento
	Estatus <input type="checkbox"/> Cursando <input type="checkbox"/> finalizado <input type="checkbox"/> trunco	Estatus <input type="checkbox"/> Cursando <input type="checkbox"/> finalizado <input type="checkbox"/> trunco	Estatus <input type="checkbox"/> Cursando <input type="checkbox"/> finalizado <input type="checkbox"/> trunco
	Periodos cursados <input type="checkbox"/> Bimestre, Cuatrimestre, mes, semestre, trimestre	Periodos cursados <input type="checkbox"/> Bimestre, Cuatrimestre, mes, semestre, trimestre	Periodos cursados <input type="checkbox"/> Bimestre, Cuatrimestre, mes, semestre, trimestre
	Documento obtenido <input type="checkbox"/> boleta <input type="checkbox"/> certificado <input type="checkbox"/> constancia <input type="checkbox"/> título <input type="checkbox"/>	Documento obtenido <input type="checkbox"/> boleta <input type="checkbox"/> certificado <input type="checkbox"/> constancia <input type="checkbox"/> título <input type="checkbox"/>	Documento obtenido <input type="checkbox"/> boleta <input type="checkbox"/> certificado <input type="checkbox"/> constancia <input type="checkbox"/> título <input type="checkbox"/>
	Número de cédula profesional	Número de cédula profesional	Número de cédula profesional

EXPERIENCIA LABORAL

Incorporar al menos los tres últimos empleos no contando el actual

NINGUNO

SECTOR: Privado Público Social

PODER: Ejecutivo Judicial Legislativo Organismo Constitucional Autónimo

ÁMBITO: Estatal Federal Municipal

Institución/ Empresa/Nombre, denominación o razón social Colegio de Estudios Científicos y Tecnológicos del Edo. de Jalisco

Unidad administrativa/Área Docencia

Puesto o cargo desempeñado Docente INGRESO 16/02/2007 EGRESO
 Día Mes Año Día Mes Año

Función principal Docente-facilitador

SECTOR: Privado Público Social

PODER: Ejecutivo Judicial Legislativo Organismo Constitucional Autónimo

ÁMBITO: Estatal Federal Municipal

Institución/ Empresa/Nombre, denominación o razón social Instituto Tecnológico Superior de Tala

Unidad administrativa/Área Docencia

Puesto o cargo desempeñado Docente INGRESO 18/08/2010 EGRESO 01/07/2015
 Día Mes Año Día Mes Año

Función principal Docente

SECTOR: Privado Público Social

PODER: Ejecutivo Judicial Legislativo Organismo Constitucional Autónimo

ÁMBITO: Estatal Federal Municipal

Institución/ Empresa

Unidad administrativa/Área

Puesto o cargo desempeñado INGRESO EGRESO
 Día Mes Año Día Mes Año

Función principal

DATOS DEL ENCARGO QUE CONCLUYE

Dependencia o entidad

Municipio de Totatiche

Nombre del empleo, cargo o comisión

Secretario General de Ayuntamiento

Está contratado(a) por honorarios

SI

NO

Si la respuesta es negativa, anota el

NIVEL DEL ENCARGO

Tribulador de Secretaría

Área de adscripción

Secretaria General

FECHA EN QUE
CONCLUYÓ EL ENCARGO

30 | 09 | 2018

Día Mes Año

Lugar donde se ubica:

México

Extranjero

Si la respuesta es Extranjero, anota el PAÍS,

Calle, número exterior, interior, oficina o piso

ESTADO O PROVINCIA Y CIUDAD

Hidalgo Na 37, 2da. Piso

Localidad o colonia

Centro

Entidad Federativa

Jalisco

Municipio o alcaldía

Totatiche

Código postal

46170

Teléfono de oficina

(437) 964-00-36

Extensión

105

MARCA LA(S) FUNCIÓN(ES) PRINCIPAL(ES) QUE REALIZASTE SEGÚN EL SIGUIENTE CATÁLOGO:

- Administración de bienes materiales
- Atención directa al público
- Calificación o determinación para la expedición de licencias, permisos o concesiones
- Funciones de inspección
- Interventorías

- Labor de supervisión
- Manejo de recursos financieros
- Áreas técnicas
- Auditorías
- Cuerpo de Seguridad

- Funciones de vigilancia
- Investigación
- Licitación
- Manejo de recursos humanos
- Otro. Especifique la función

Administrativas

¿TE DESEMPEÑASTE COMO SERVIDOR PÚBLICO FEDERAL OBLIGADO A PRESENTAR DECLARACIÓN DE SITUACIÓN PATRIMONIAL EN EL AÑO INMEDIATO ANTERIOR? (2017)

INGRESO ANUAL NETO DEL DECLARANTE, CÓNYUGE, CONCUBINA O CONCUBINARIO Y/O DEPENDIENTES

Si No Si la respuesta es afirmativa indica el período del al y los ingresos netos del año anterior

Día Mes Año Día Mes Año

ECONÓMICOS ENTRE EL 1º DE ENERO Y EL 31 DE DICIEMBRE DEL AÑO INMEDIATO ANTERIOR.

I. REMUNERACIÓN ANUAL NETA DEL DECLARANTE POR SU CARGO PÚBLICO EN EL AÑO ANTERIOR (Por concepto de sueldos, honorarios, compensaciones, bonos, aguinaldos y otras prestaciones) (Deduce impuestos) SUBTOTAL I \$

II. OTROS INGRESOS NETOS DEL DECLARANTE EN EL AÑO ANTERIOR (SUMA DEL II.1 AL II.4)

II. 1 Por actividad industrial y/o comercial (Deduce impuestos)
Especifica nombre o razón social y tipo de negocio \$

II. 2 Por actividad financiera (Rendimientos de contratos bancarios o de valores)
(Deduce impuestos) \$

II. 3 Por servicios profesionales, participación en consejos, consultorías o asesorías
Especifica el tipo de servicio (Deduce impuestos) \$

II. 4 Otros (Arrendamientos, regalías, sorteos, concursos, donaciones, etc.)
(Deduce impuestos) Especifica. \$

SUBTOTAL II \$

A. INGRESO NETO TOTAL DEL DECLARANTE EN EL AÑO ANTERIOR SUMA DEL SUBTOTAL I Y SUBTOTAL II \$

B. INGRESO ANUAL NETO DEL CÓNYUGE, CONCUBINA O CONCUBINARIO Y/O DEPENDIENTES ECONÓMICOS EN EL AÑO ANTERIOR
ESPECIFICA \$

C. TOTAL DE INGRESOS ANUALES NETOS DEL DECLARANTE, CÓNYUGE, CONCUBINA O CONCUBINARIO
Y/O DEPENDIENTES ECONÓMICOS EN EL AÑO ANTERIOR. SUMA DE A Y B \$

**S
I
N

C
E
N
T
A
V
O
S**

BIENES INMUEBLES DEL DECLARANTE, CÓNYUGE, CONCUBINA O CONCUBINARIO Y/O DEPENDIENTES ECONÓMICOS (SITUACIÓN ACTUAL)

NINGUNO

En las columnas anota el número que corresponda

TIPO DE OPERACIÓN 1. Incorporación 2. Obra 3. Venta 4. Sin cambio	TIPO DE BIEN 1. Edificio 2. Palco 3. Casa 4. Departamento 5. Local 6. Terreno 7. Bodega 8. Granja 9. Rancho 10. Terreno rústico	SI ELIGIÓ OBRA INDICAR SI SE TRATA DE 1. Ampliación 2. Construcción 3. Remodelación	SUPERFICIE ó INDIVISO		FORMA DE ADQUISICIÓN 1. Cesión 2. Contado 3. Crédito* 4. Donación 5. Herencia 6. Permuta 7. Rifa o sorteo 8. Traspaso	INDICAR EL NOMBRE O RAZÓN SOCIAL DEL CESIONARIO, DEL AUTOR DE LA DONACIÓN O DEL AUTOR DE LA HERENCIA, PERMUTA, RIFA, SORTEO O DEL VENDEDOR O ENAJENANTE CON EL TITULAR y llenar los dos rubros siguientes (Para efectos de posible conflicto de interés)	TITULAR 1. Declarante 2. Cónyuge 3. Declarante y Cónyuge 4. Dependientes 5. Concubina o Concubinario 6. Declarante en copropiedad 7. Cónyuge en copropiedad	RELACIÓN DEL CESIONARIO DEL AUTOR DE LA DONACIÓN O DEL AUTOR DE LA HERENCIA O ENAJENACIÓN, CON EL TITULAR 1. Cónyuge 2. Concubina o concubinario 3. Padre 4. Madre 5. Abuelo (a) 6. Bisabuelo (a) 7. Tatarabuelo(a) 8. Hijo (a) 9. Nieto (a) 10. Bisnieto (a) 11. Tataranieto (a) 12. Hermano (a) 13. Mediohermano (a) 14. Tío (a) 15. Primo (a) 16. Sobrino (a) 17. Suegro (a) 18. Cuñado (a) 19. Concuño (a) 20. Adoptado (a) 21. Adoptante 22. Otro (Especifique)
			Terreno m2.	Construcción m2.				
<input type="checkbox"/>	<input type="checkbox"/>	<input type="checkbox"/>			<input type="checkbox"/>			<input type="checkbox"/>
<input type="checkbox"/>	<input type="checkbox"/>	<input type="checkbox"/>			<input type="checkbox"/>			<input type="checkbox"/>
<input type="checkbox"/>	<input type="checkbox"/>	<input type="checkbox"/>			<input type="checkbox"/>			<input type="checkbox"/>
<input type="checkbox"/>	<input type="checkbox"/>	<input type="checkbox"/>			<input type="checkbox"/>			<input type="checkbox"/>
<input type="checkbox"/>	<input type="checkbox"/>	<input type="checkbox"/>			<input type="checkbox"/>			<input type="checkbox"/>

EN CASO DE ELEGIR "OTRO" ESPECIFICAR LA RELACIÓN DEL CESIONARIO, DEL AUTOR DE LA DONACIÓN O DEL AUTOR DE LA HERENCIA, PERMUTA, RIFA, SORTEO O DEL VENDEDOR O ENAJENANTE CON EL TITULAR.	VALOR DEL INMUEBLE CONFORME A ESCRITURA PÚBLICA O CONTRATO (no actualizar a valor presente) SIN CENTAVOS	TIPO DE MONEDA (Especifica)	FECHA DE ADQUISICIÓN dd/mm/aaaa	DATOS DEL REGISTRO PÚBLICO DE LA PROPIEDAD. FOLIO REAL U OTRO DATO QUE PERMITA LA IDENTIFICACIÓN DEL MISMO	TITULAR Concubina o Concubinario, Cónyuge, Cónyuge en copropiedad, Declarante, Declarante en copropiedad, Declarante y Cónyuge, Dependientes	UBICACIÓN DEL INMUEBLE Especificar lugar donde se ubica (México/Extranjero), calle, número exterior e interior, localidad o colonia, entidad federativa, municipio o alcaldía, código postal.	Si eligió OBRA deberá especificar los datos de la operación: -Inversión de la obra -Fecha de la obra,	Si eligió VENTA deberá especificar los datos de la operación: -Forma de operación -Valor de la venta -Fecha de la venta
	\$							
	\$							
	\$							
	\$							
	\$							
	\$							

*En caso de seleccionar en Forma de Adquisición "CRÉDITO", y el mismo se encuentre vigente debe reportarse en el apartado de adeudos.

VEHÍCULOS AUTOMOTORES, AERONAVES Y EMBARCACIONES DEL DECLARANTE, CÓNYUGE, CONCUBINA O CONCUBINARIO Y/O DEPENDIENTES ECONÓMICOS (SITUACIÓN ACTUAL)

En las columnas anote el número que corresponda

NINGUNO

TIPO DE OPERACIÓN 1. Incorporación 2. Siniestro 3. Venta 4. Sin cambio	MARCA, TIPO, MODELO Y NÚMERO DE SERIE	¿DÓNDE SE ENCUENTRA REGISTRADO?		ENTIDAD FEDERATIVA (SI ES EN MÉXICO INDIQUE EL ESTADO, SI ES EN EL EXTRANJERO INDIQUE EL PAÍS)	FORMA DE ADQUISICIÓN 1. Cesión 2. Contado 3. Crédito* 4. Donación 5. Herencia 6. Permuta 7. Rifa o sorteo 8. Traspaso	INDICAR EL NOMBRE O RAZÓN SOCIAL DEL CESIONARIO, DEL AUTOR DE LA DONACIÓN O DEL AUTOR DE LA HERENCIA CON EL TITULAR y llenar los dos rubros siguientes (Para efectos de posible conflicto de interés)				
		MÉXICO	EXTRANJERO							
<input type="checkbox"/> <input type="checkbox"/> <input type="checkbox"/> <input type="checkbox"/> <input type="checkbox"/>					<input type="checkbox"/> <input type="checkbox"/> <input type="checkbox"/> <input type="checkbox"/> <input type="checkbox"/>					
RELACIÓN DEL CESIONARIO, DEL AUTOR DE LA DONACIÓN O DEL AUTOR DE LA HERENCIA, CON EL TITULAR				EN CASO DE ELEGIR "OTRO", ESPECIFICAR LA RELACION DEL CESIONARIO, DEL AUTOR DE LA DONACIÓN O DEL AUTOR DE LA HERENCIA CON EL TITULAR.	VALOR DEL VEHÍCULO AL MOMENTO DE LA ADQUISICIÓN SIN CENTAVOS	TIPO DE MONEDA (Especifica)	FECHA DE ADQUISICIÓN dd/mm/aaaa	TITULAR 1. Declarante 2. Cónyuge 3. Declarante y Cónyuge 4. Dependientes 5. Concubina o Concubinario 6. Declarante en copropiedad 7. Cónyuge en copropiedad	Si eligió VENTA deberá especificar los datos de la operación: -Forma de operación -Valor de la operación -Fecha de la operación	Si eligió SINIESTRO deberá especificar los datos del siniestro: -Tipo de siniestro -Aseguradora -Fecha del siniestro -Valor de la operación
1. Cónyuge	5. Abuelo (a)	10. Bisnieto (a)	15. Primo (a)							
2. Concubina o concubinario	6. Bisabuelo(a)	11. Tataranieto (a)	16. Sobrino (a)	21. Adoptante						
3. Padre	7. Tatarabuelo(a)	12. Hermano (a)	17. Suegro (a)	22. Otro (Especifique)						
4. Madre	8. Hijo (a)	13. Medio hermano(a)	18. Cuñado (a)							
	9. Nieto (a)	14. Tío (a)	19. Concuño (a)							
<input type="checkbox"/> <input type="checkbox"/> <input type="checkbox"/> <input type="checkbox"/> <input type="checkbox"/>					\$ \$ \$ \$ \$					

*En caso de seleccionar en Forma de Adquisición "CRÉDITO", y el mismo se encuentre vigente debe reportarse en el apartado de adeudos.

BIENES MUEBLES (SITUACIÓN ACTUAL)

BIENES MUEBLES DEL DECLARANTE, CÓNYUGE, CONCUBINA O CONCUBINARIO Y/O DEPENDIENTES ECONÓMICOS

NINGUNO

En las columnas anote el número que corresponda

TIPO DE OPERACIÓN 1. Incorporación 2. Venta 3. Sin cambio	TIPO DE BIEN 1. Joyas 2. Obras de arte 3. Menaje de casa (muebles y accesorios de casa) 4. Colecciones 5. Semovientes 6. Ninguno de los anteriores (especifica en observaciones y aclaraciones)	DESCRIPCIÓN DEL BIEN	FORMA DE ADQUISICIÓN 1. Cesión 2. Contado 3. Crédito* 4. Donación 5. Herencia 6. Permuta 7. Rifa o sorteo 8. Traspaso	INDICAR EL NOMBRE O RAZÓN SOCIAL DEL CESIONARIO, DEL AUTOR DE LA DONACIÓN O DEL AUTOR DE LA HERENCIA, y llenar los dos rubros siguientes (Para efectos de posible conflicto de interés)	RELACIÓN DEL CESIONARIO, DEL AUTOR DE LA DONACIÓN O DEL AUTOR DE LA HERENCIA, CON EL TITULAR					
					1. Cónyuge 2. Concubina o concubinario 3. Padre 4. Madre	5. Abuelo (a) 6. Bisabuelo(a) 7. Tatarabuelo(a) 8. Hijo (a) 9. Nieto (a)	10. Bisnieto (a) 11. Tataranieto (a) 12. Hermano (a) 13. Medio hermano(a) 14. Tío (a)	15. Primo (a) 16. Sobrino (a) 17. Suegro (a) 18. Cuñado (a) 19. Concuño (a)	20. Adoptado (a) 21. Adoptante 22. Otro (Especifique)	
<input type="checkbox"/> <input type="checkbox"/> <input type="checkbox"/> <input type="checkbox"/> <input type="checkbox"/>	<input type="checkbox"/> <input type="checkbox"/> <input type="checkbox"/> <input type="checkbox"/> <input type="checkbox"/>		<input type="checkbox"/> <input type="checkbox"/> <input type="checkbox"/> <input type="checkbox"/> <input type="checkbox"/>		<input type="checkbox"/> <input type="checkbox"/> <input type="checkbox"/> <input type="checkbox"/> <input type="checkbox"/>					
EN CASO DE ELEGIR "OTRO" ESPECIFICAR LA RELACIÓN DEL CESIONARIO, DEL AUTOR DE LA DONACIÓN O DEL AUTOR DE LA HERENCIA.	VALOR DEL BIEN SIN CENTAVOS	TIPO DE MONEDA (Especifica)	FECHA DE ADQUISICIÓN dd/mm/aaaa	TITULAR 1. Declarante 2. Cónyuge 3. Declarante y Cónyuge 4. Dependientes 5. Concubina o Concubinario 6. Declarante en copropiedad 7. Cónyuge en copropiedad	Si eligió VENTA deberá especificar los datos de la operación: -Forma de operación -Fecha de la operación -Valor del bien al momento de la operación					
<input type="checkbox"/> <input type="checkbox"/> <input type="checkbox"/> <input type="checkbox"/> <input type="checkbox"/>	\$ \$ \$ \$ \$			<input type="checkbox"/> <input type="checkbox"/> <input type="checkbox"/> <input type="checkbox"/> <input type="checkbox"/>						

*En caso de seleccionar en Forma de Adquisición "CRÉDITO", y el mismo se encuentre vigente debe reportarse en el apartado de adeudos.

INVERSIONES, CUENTAS BANCARIAS Y OTRO TIPO DE VALORES (SITUACIÓN ACTUAL)

INVERSIONES, CUENTAS BANCARIAS Y OTRO TIPO DE VALORES DEL DECLARANTE, CÓNYUGE, CONCUBINA O CONCUBINARIO Y/O DEPENDIENTES ECONÓMICOS

En las columnas anote el número que corresponda

NINGUNO

TIPO DE OPERACIÓN 1. Incorporación 2. Saldo 3. Venta 4. Sin cambio	TITULAR 1. Declarante 2. Cónyuge 3. Declarante y cónyuge 4. Dependientes 5. Concubina o concubinario 6. Declarante en copropiedad 7. Cónyuge en copropiedad	NÚMERO DE CUENTA O CONTRATO				
		México	Institución o razón social	Extranjero	Institución o razón social	País donde se localiza
		<div style="background-color: black; color: white; padding: 5px; display: inline-block;">TESTADO 25</div> ¿DÓNDE SE LOCALIZA LA INVERSIÓN?				
<input checked="" type="checkbox"/> 2.	<input checked="" type="checkbox"/> 1	<input checked="" type="checkbox"/>	<div style="background-color: black; color: white; padding: 5px; display: inline-block;">TESTADO 25</div> <div style="background-color: black; color: white; padding: 5px; display: inline-block;">TESTADO 25</div>	<input type="checkbox"/>		
<input checked="" type="checkbox"/> 2.	<input checked="" type="checkbox"/> 1	<input checked="" type="checkbox"/>		<input type="checkbox"/>		
<input type="checkbox"/>	<input type="checkbox"/>	<input type="checkbox"/>		<input type="checkbox"/>		
<input type="checkbox"/>	<input type="checkbox"/>	<input type="checkbox"/>		<input type="checkbox"/>		
<input type="checkbox"/>	<input type="checkbox"/>	<input type="checkbox"/>		<input type="checkbox"/>		
SALDO A LA FECHA DE CONCLUSIÓN DEL ENCARGO	TIPO DE MONEDA (ESPECIFICAR)	TIPO DE INVERSIÓN				
SIN CENTAVOS		1. Bancaria (cuentas de ahorro, cheques o maestra, depósitos a plazos, cuenta de nómina) 2. Valores bursátiles (acciones y derivados, bonos gubernamentales, aceptaciones bancarias y papel comercial) 3. Fondos de inversión (sociedades de inversión y fideicomisos) 4. Organizaciones privadas (empresas, negocios, acciones y cajas de ahorro) 5. Posesión de monedas y metales (centenarios, onzas troy, moneda nacional y divisas) 6. Seguro de separación individualizado 7. Capital 8. Otros (inversiones financieras en el extranjero, seguros capitalizables, afore y fideicomisos), especifique en el apartado de observaciones y aclaraciones				
\$ 92,708	MxN	Bancaria (Cuenta de ahorro)				
\$ 2,996	MxN	Bancaria (Cuenta de nómina)				
\$						
\$						
\$						

ADEUDOS DEL DECLARANTE, CÓNYUGE, CONCUBINA O CONCUBINARIO Y/O DEPENDIENTES ECONÓMICOS (SITUACIÓN ACTUAL)

NINGUNO

TIPO DE OPERACIÓN 1. Incorporación 2. Saldo 3. Finiquito 4. Sin cambio	TIPO DE ADEUDO 1. Compras de vehículo 2. Compras a crédito 3. Créditos hipotecarios (especifique el plazo por años) 4. Préstamos personales 5. Tarjetas de crédito	NÚMERO DE CUENTA O CONTRATO				FECHA DEL OTORGAMIENTO dd/mm/aaaa
		¿DÓNDE SE LOCALIZA EL ADEUDO?				
		México	Institución, razón social o acreedor	Extranjero	País e institución o razón social	
<input type="checkbox"/>	especifique el plazo	<input type="checkbox"/>		<input type="checkbox"/>		_ _ _ _
<input type="checkbox"/>	especifique el plazo	<input type="checkbox"/>		<input type="checkbox"/>		_ _ _ _
<input type="checkbox"/>	especifique el plazo	<input type="checkbox"/>		<input type="checkbox"/>		_ _ _ _
<input type="checkbox"/>	especifique el plazo	<input type="checkbox"/>		<input type="checkbox"/>		_ _ _ _
<input type="checkbox"/>	especifique el plazo	<input type="checkbox"/>		<input type="checkbox"/>		_ _ _ _
<input type="checkbox"/>	especifique el plazo	<input type="checkbox"/>		<input type="checkbox"/>		_ _ _ _
<input type="checkbox"/>	especifique el plazo	<input type="checkbox"/>		<input type="checkbox"/>		_ _ _ _
<input type="checkbox"/>	especifique el plazo	<input type="checkbox"/>		<input type="checkbox"/>		_ _ _ _
<input type="checkbox"/>	especifique el plazo	<input type="checkbox"/>		<input type="checkbox"/>		_ _ _ _

MONTO ORIGINAL DEL ADEUDO SIN CENTAVOS	TIPO DE MONEDA (ESPECIFICAR)	SALDO INSOLUTO A LA FECHA DE CONCLUSIÓN DEL ENCARGO SIN CENTAVOS	TIPO DE MONEDA (ESPECIFICAR)	PLAZO DEL ADEUDO -Vehículos (meses) -Crédito hipotecario (años)	TITULAR 1. Declarante 2. Cónyuge, 3. Declarante y cónyuge 4. Dependientes 5. Concubina o concubinario 6. Declarante en copropiedad 7. Cónyuge en copropiedad
\$ _____		\$ _____			<input type="checkbox"/>
\$ _____		\$ _____			<input type="checkbox"/>
\$ _____		\$ _____			<input type="checkbox"/>
\$ _____		\$ _____			<input type="checkbox"/>
\$ _____		\$ _____			<input type="checkbox"/>
\$ _____		\$ _____			<input type="checkbox"/>

DECLARACIÓN DE POSIBLE CONFLICTO DE INTERÉS

NINGUNO

¿ESTAS DE ACUERDO EN HACER PÚBLICA LA INFORMACIÓN DE TU POSIBLE CONFLICTO DE INTERÉS?

SI NO

PUESTO, CARGO, COMISIÓN, ACTIVIDADES O PODERES QUE ACTUALMENTE TENGA EL DECLARANTE, SU CÓNYUGE, CONCUBINA O CONCUBINARIO Y/O DEPENDIENTES ECONÓMICOS DESEMPEÑEN EN ASOCIACIONES, SOCIEDADES, CONSEJOS, ACTIVIDADES FILANTRÓPICAS O DE CONSULTORÍA.

<p>TIPO DE OPERACIÓN</p> <p>1. Incorporación 2. Modificación 3. Eliminar 4. Sin cambio</p> <p><input type="checkbox"/></p> <p><input type="checkbox"/></p> <p><input type="checkbox"/></p>	<p>NOMBRE DE LA ENTIDAD (EMPRESA, ASOCIACIÓN, SINDICATO, ETC.)</p> <p>_____</p> <p>_____</p> <p>_____</p>	<p>FRECUENCIA ANUAL</p> <p>1. 3 Ocasiones 2. 4 a 7 Ocasiones 3. 8 a 11 Ocasiones 4. Mensualmente 5. Ocasionalmente 6. Otra (específica)</p> <p><input type="checkbox"/></p> <p><input type="checkbox"/></p> <p><input type="checkbox"/></p>	<p>TIPO DE PERSONA JURÍDICA</p> <p>1. Instituciones de Derecho Público 2. Sociedades o Asociaciones de Derecho Privado 3. Fundación 4. Asociación Gremial 5. Sindicato o Federación de Organizaciones de Trabajadores 6. Junta de Vecinos u otra Organización Comunitaria 7. Iglesia o Entidad Religiosa Otra (específica)</p> <p><input type="checkbox"/></p> <p><input type="checkbox"/></p> <p><input type="checkbox"/></p>
<p>RESPONSABLE DEL POSIBLE CONFLICTO DE INTERÉS</p> <p>1. Cónyuge 2. Dependiente 3. Declarante</p> <p><input type="checkbox"/></p> <p><input type="checkbox"/></p> <p><input type="checkbox"/></p>	<p>NATURALEZA DEL VÍNCULO (1. Socio, 2. Colaborador, 3. Otro-Especificar)</p> <p><input type="checkbox"/></p> <p><input type="checkbox"/></p> <p><input type="checkbox"/></p>	<p>PARTICIPACIÓN EN LA DIRECCIÓN O ADMINISTRACIÓN</p> <p><input type="checkbox"/> Antes del Servicio Público <input type="checkbox"/> Durante el Servicio Público <input type="checkbox"/> Antes del Servicio Público <input type="checkbox"/> Durante el Servicio Público <input type="checkbox"/> Antes del Servicio Público <input type="checkbox"/> Durante el Servicio Público</p>	<p>TIPO DE COLABORACIÓN O APORTE</p> <p>1. Cuotas 2. Servicios Profesionales 3. Participación Voluntaria 4. Participación remunerada 5. Otros Aportes (específica)</p> <p><input type="checkbox"/></p> <p><input type="checkbox"/></p> <p><input type="checkbox"/></p>
<p>ANTIGÜEDAD DEL VÍNCULO (Años)</p> <p>_____</p> <p>_____</p> <p>_____</p>		<p><input type="checkbox"/> Antes del Servicio Público <input type="checkbox"/> Durante el Servicio Público <input type="checkbox"/> Antes del Servicio Público <input type="checkbox"/> Durante el Servicio Público <input type="checkbox"/> Antes del Servicio Público <input type="checkbox"/> Durante el Servicio Público</p>	<p>UBICACIÓN (Ciudad o Población, Entidad Federativa y País)</p> <p>_____</p> <p>_____</p> <p>_____</p>

OBSERVACIONES O ACLARACIONES

DECLARACIÓN DE POSIBLE CONFLICTO DE INTERÉS

NINGUNO



POSIBLES CONFLICTOS DE INTERESES POR PARTICIPACIONES ECONÓMICAS O FINANCIERAS DEL DECLARANTE, CÓNYUGE, CONCUBINA, CONCUBINARIO Y/O DEPENDIENTES ECONÓMICOS.

TIPO DE OPERACIÓN 1. Incorporación 2. Modificación 3. Eliminar 4. Sin cambio <input type="checkbox"/> <input type="checkbox"/> <input type="checkbox"/>	NOMBRE DE LA EMPRESA O SOCIEDAD O PERSONA FÍSICA	INSCRIPCIÓN EN EL REGISTRO PÚBLICO U OTRO DATO QUE PERMITA SU IDENTIFICACIÓN (EN SU CASO)	TIPO DE SOCIEDAD EN LA QUE SE PARTICIPA O CON LA QUE SE CONTRATA (EN SU CASO) 1. Sociedad Anónima 2. Sociedad Civil 3. Asociación Civil 4. Otra (especifica) <input type="checkbox"/> <input type="checkbox"/> <input type="checkbox"/>	ANTIGÜEDAD DE LA PARTICIPACIÓN O CONVENIO (años)
RESPONSABLE DEL POSIBLE CONFLICTO DE INTERÉS 1. Cónyuge 2. Dependiente 3. Declarante <input type="checkbox"/> <input type="checkbox"/> <input type="checkbox"/>	FECHA DE CONSTITUCIÓN DE LA SOCIEDAD (EN SU CASO) dd/mm/aaaa	SECTOR O INDUSTRIA (EN SU CASO)	TIPO DE PARTICIPACIÓN O CONTRATO (Porcentaje de participación en el capital, partes sociales, trabajo u otra) Especificar	INICIO DE PARTICIPACIÓN O CONTRATO <input type="checkbox"/> Antes del Servicio Público <input type="checkbox"/> Durante el Servicio Público <input type="checkbox"/> Antes del Servicio Público <input type="checkbox"/> Durante el Servicio Público <input type="checkbox"/> Antes del Servicio Público <input type="checkbox"/> Durante el Servicio Público
UBICACIÓN (Ciudad o Población, Entidad Federativa y País)				

OBSERVACIONES O ACLARACIONES

OBSERVACIONES Y ACLARACIONES

Deberás usar este espacio para aclarar o ampliar la información sobre cualquier asunto referido a su patrimonio, así como cualquier sugerencia o comentario sobre el formato.

- La cantidad registrada en el apartado de remuneración neta del declarante por su cargo público que concluye, no incluye la retención de ISR realizada y si incluye el aguinaldo.
- La cuenta 028-99948-001-4 registrada en el apartado de inversiones corresponde a una cuenta bancaria de ahorro en Proyecto Coinadir S.A. de C.V. S.P.F.; en el mismo apartado se menciona una cuenta de nómina en BBVA Bancomer, siendo el número de cuenta 2751665901, en el apartado correspondiente no se agrega el número de cuenta ya que no hay espacio.
- Los ingresos obtenidos se les dio el destino de gastos personales, gastos médicos, gastos escolares, transporte, recreación, etc., estos en su mayoría.
- En el apartado de experiencia laboral en el empleo en el Colegio de Estudios Científicos y Tecnológicos del Estado de Jalisco, no menciona fecha de egreso ya que actualmente ^{solo cuento con licencia laboral.}

BAJO PROTESTA DE DECIR VERDAD, REITERO QUE LA INFORMACIÓN VERTIDA EN ESTA DECLARACIÓN ES VERAZ, DE CONFORMIDAD CON LOS ARTÍCULOS 32 Y 33 DE LA LEY GENERAL DE RESPONSABILIDADES ADMINISTRATIVAS.

PROTESTO LO NECESARIO


FECHA DE ELABORACIÓN

| 29 | 10 | 2018 |

DÍA MES AÑO

Totatiche, Jalisco

LUGAR



FIRMA DEL DECLARANTE

PARA SER LLENADO POR EL RECEPTOR

SFP

SECRETARÍA DE
LA FUNCIÓN PÚBLICA



RFC CON HOMOCLAVE: PEML72 6227 NC8

Totatiche, Salisco A 28 DE Noviembre DE 2018

c. José Luis Pérez Martínez

Presente.

Declaración Patrimonial
y de Intereses - Conclusión

POR ACUERDO DEL DIRECTOR GENERAL DE RESPONSABILIDADES Y SITUACIÓN PATRIMONIAL DE ESTA SECRETARÍA,
ACUSAMOS RÉCIBO DE SU DECLARACIÓN PRESENTADA EN ESTA FECHA, PARA INCORPORARLA A SU EXPEDIENTE.

Este acuse de recibo será válido cuando tenga el
sello y la firma del responsable del centro de
recepción autorizado por esta Secretaría

Atentamente.

Yolanda Mendiga Gombora
Nombre y firma del receptor



SFP

SECRETARÍA DE
LA FUNCIÓN PÚBLICA



SECRETARÍA DE LA FUNCIÓN PÚBLICA DECLARACIÓN DE PATRIMONIAL Y DE INTERESES - CONCLUSIÓN

NOTA: SÍRVASE REVISAR EL INSTRUCTIVO ANTES DE LLENAR EL FORMATO

C. SECRETARÍA DE LA FUNCIÓN PÚBLICA:
BAJO PROTESTA DE DECIR VERDAD, PRESENTO A USTED MI DECLARACIÓN DE SITUACIÓN PATRIMONIAL Y DE INTERESES, CONFORME A LO DISPUESTO EN LOS ARTÍCULOS 32 Y 33 DE LA LEY GENERAL DE RESPONSABILIDADES ADMINISTRATIVAS.

Declaración Patrimonial y de
Intereses
Conclusión

Fecha de recepción | 11 | 2018 |
Día Mes Año

DATOS GENERALES DEL DECLARANTE

Nombre (s)	Primer apellido	Segundo apellido
Jose Luis	Pérez	Martinez

CURP	RFC/HOMOCLAVE
TESTADO 1	TESTADO 2

Correo Electrónico laboral <i>No</i>	Correo Electrónico persona	TESTADO 3
--------------------------------------	----------------------------	-----------

ESTADO CIVIL		RÉGIMEN MATRIMONIAL		País donde nació	Nacionalidad
<input checked="" type="checkbox"/> Casado (a)	<input type="checkbox"/> Unión Libre	<input checked="" type="checkbox"/> Sociedad Conyugal		Mexico	Mexicana
<input type="checkbox"/> Divorciado (a)	<input type="checkbox"/> Viudo (a)	<input type="checkbox"/> Separación de Bienes		Entidad donde nació	Número de Celular
<input type="checkbox"/> Soltero (a)				Jalisco	TESTADO 5

DOMICILIO	Lugar donde se ubica:	México <input checked="" type="checkbox"/>	Extranjero <input type="checkbox"/>
-----------	-----------------------	--	-------------------------------------

Domicilio Particular: calle, número exterior e interior TESTADO 6

Localidad o Colonia TESTADO 6 Entidad Federativa TESTADO 6

Municipio o Alcaldía TESTADO 6 Código Postal TESTADO 6

Teléfono (particular, incluir clave lada) TESTADO 4

DATOS CURRICULARES DEL DECLARANTE

ESCOLARIDAD

Grado máximo de estudios (marque con una x)

- NIVEL Primaria Bachillerato Licenciatura Maestría Posgrado
- Secundaria Carrera técnica o comercial Diplomado Doctorado

SI ES PRIMARIA, SECUNDARIA O BACHILLERATO	SI ES CARRERA TÉCNICA ESPECIFIQUE:	SI ES LICENCIATURA, MAESTRÍA Ó DIPLOMADO, ESPECIFIQUE:	SI ES DOCTORADO O POSGRADO ESPECIFIQUE:
Institución educativa	Lugar donde se ubica la institución educativa <input type="checkbox"/> México <input type="checkbox"/> Extranjero	Lugar donde se ubica la institución educativa <input checked="" type="checkbox"/> México <input type="checkbox"/> Extranjero	Lugar donde se ubica la institución educativa <input type="checkbox"/> México <input type="checkbox"/> Extranjero
Estatus <input type="checkbox"/> Cursando <input type="checkbox"/> finalizado <input type="checkbox"/> trunco	Entidad federativa	Entidad federativa <i>Jalisco</i>	Entidad federativa
Periodos cursados <input type="checkbox"/> Bimestre, Cuatrimestre, mes, semestre, trimestre	Municipio o alcaldía	Municipio o alcaldía <i>Tala</i>	Municipio o alcaldía
Documento obtenido <input type="checkbox"/> boleta <input type="checkbox"/> certificado <input type="checkbox"/> constancia <input type="checkbox"/>	Institución educativa	Institución educativa <i>Instituto Mario Molina</i>	Institución educativa
	Carrera o área de conocimiento	Carrera o área de conocimiento <i>Agroquímica</i>	Carrera o área de conocimiento
	Estatus <input type="checkbox"/> Cursando <input type="checkbox"/> finalizado <input type="checkbox"/> trunco	Estatus <input type="checkbox"/> Cursando <input checked="" type="checkbox"/> finalizado <input type="checkbox"/> trunco	Estatus <input type="checkbox"/> Cursando <input type="checkbox"/> finalizado <input type="checkbox"/> trunco
	Periodos cursados <input type="checkbox"/> Bimestre, Cuatrimestre, mes, semestre, trimestre	Periodos cursados <input checked="" type="checkbox"/> Bimestre, Cuatrimestre, mes, semestre, trimestre	Periodos cursados <input type="checkbox"/> Bimestre, Cuatrimestre, mes, semestre, trimestre
	Documento obtenido <input type="checkbox"/> boleta <input type="checkbox"/> certificado <input type="checkbox"/> constancia <input type="checkbox"/> título <input type="checkbox"/>	Documento obtenido <input type="checkbox"/> boleta <input type="checkbox"/> certificado <input type="checkbox"/> constancia <input type="checkbox"/> título <input checked="" type="checkbox"/>	Documento obtenido <input type="checkbox"/> boleta <input type="checkbox"/> certificado <input type="checkbox"/> constancia <input type="checkbox"/> título <input type="checkbox"/>
	Número de cédula profesional	Número de cédula profesional <i>PEJ 285224</i>	Número de cédula profesional

SI ESTUDIÓ MÁS DE UNA ESPECIFIQUE:

ESTATUS: Cursando Trunco Finalizando

SI ES PRIMARIA, SECUNDARIA O BACHILLERATO	SI ES CARRERA TÉCNICA ESPECIFIQUE:	SI ES LICENCIATURA, MAESTRÍA Ó DIPLOMADO, ESPECIFIQUE:	SI ES DOCTORADO O POSGRADO ESPECIFIQUE:
Institución educativa	Lugar donde se ubica la institución educativa. <input type="checkbox"/> México <input type="checkbox"/> Extranjero	Lugar donde se ubica la institución educativa. <input type="checkbox"/> México <input type="checkbox"/> Extranjero	Lugar donde se ubica la institución educativa. <input type="checkbox"/> México <input type="checkbox"/> Extranjero
Estatus <input type="checkbox"/> Cursando <input type="checkbox"/> finalizado <input type="checkbox"/> trunco	Entidad federativa	Entidad federativa	Entidad federativa
Periodos cursados <input type="checkbox"/> Bimestre, Cuatrimestre, mes, semestre, trimestre	Municipio o alcaldía	Municipio o alcaldía	Municipio o alcaldía
Documento obtenido <input type="checkbox"/> boleta <input type="checkbox"/> certificado <input type="checkbox"/> constancia <input type="checkbox"/>	Institución educativa	Institución educativa	Institución educativa
	Carrera o área de conocimiento	Carrera o área de conocimiento	Carrera o área de conocimiento
	Estatus <input type="checkbox"/> Cursando <input type="checkbox"/> finalizado <input type="checkbox"/> trunco	Estatus <input type="checkbox"/> Cursando <input type="checkbox"/> finalizado <input type="checkbox"/> trunco	Estatus <input type="checkbox"/> Cursando <input type="checkbox"/> finalizado <input type="checkbox"/> trunco
	Periodos cursados <input type="checkbox"/> Bimestre, Cuatrimestre, mes, semestre, trimestre	Periodos cursados <input type="checkbox"/> Bimestre, Cuatrimestre, mes, semestre, trimestre	Periodos cursados <input type="checkbox"/> Bimestre, Cuatrimestre, mes, semestre, trimestre
	Documento obtenido <input type="checkbox"/> boleta <input type="checkbox"/> certificado <input type="checkbox"/> constancia <input type="checkbox"/> título <input type="checkbox"/>	Documento obtenido <input type="checkbox"/> boleta <input type="checkbox"/> certificado <input type="checkbox"/> constancia <input type="checkbox"/> título <input type="checkbox"/>	Documento obtenido <input type="checkbox"/> boleta <input type="checkbox"/> certificado <input type="checkbox"/> constancia <input type="checkbox"/> título <input type="checkbox"/>
	Número de cédula profesional	Número de cédula profesional	Número de cédula profesional

DATOS DEL CÓNYUGE, CONCUBINA O CONCUBINARIO Y/O DEPENDIENTES ECONÓMICOS (SITUACIÓN ACTUAL)

NINGUNO

a)	Nombre (s) primer apellido, segundo apellido	b) Parentesco	c) ¿Es ciudadano extranjero?		d) CURP	e) ¿Es dependiente económico?		f) ¿Se ha desempeñado en la Administración Pública?	
			SI	NO		SI	NO	SI	NO
1.	TESTADO 8, 9 Y 10	Esposa	TESTADO 11		TESTADO 12		X	X	
2.	TESTADO 8, 9 Y 10	hijo	TESTADO 11		TESTADO 12		X		X
3.	TESTADO 8, 9 Y 10	hijo	TESTADO 11		TESTADO 12			X	X
4.	TESTADO 8, 9 Y 10	hijo	TESTADO 11		TESTADO 12		X		X
5.					5.				
6.					6.				
7.					7.				
8.					8.				

g) En caso de contestar afirmativamente, indique la Dependencia o Entidad en la que laboró y el período	h) ¿Habita en el domicilio del declarante?		i) En el caso de no habitar en el domicilio del declarante, indique el país, calle, número exterior e interior, localidad o colonia, entidad federativa, municipio o alcaldía y código postal.
	SI	NO	
Regidora Mpio. Totatiche, Jalisco 2004-2006	X		
Oficial del Registro Civil en Temastlan 2002-2004			

DATOS DEL ENCARGO QUE CONCLUYE

Dependencia o entidad

Ayuntamiento Totatiche Jal.

Nombre del empleo, cargo o comisión

Oficial Mayor y Contralor Municipal

Está contratado(a) por honorarios

SI

NO

Si la respuesta es negativa, anota el

NIVEL DEL ENCARGO

Área de adscripción

Oficialía Mayor

FECHA EN QUE
CONCLUYÓ EL ENCARGO

30 | 09 | 2018

Día Mes Año

Lugar donde se ubica:

México

Extranjero

Si la respuesta es Extranjero, anota el PAÍS,

Calle, número exterior, interior, oficina o piso

ESTADO O PROVINCIA Y CIUDAD

Hidalgo #37

Localidad o colonia

Centro

Entidad Federativa

Jalisco

Municipio o alcaldía

Totatiche

Código postal

146170

Teléfono de oficina

9640036

Extensión

MARCA LA(S) FUNCIÓN(ES) PRINCIPAL(ES) QUE REALIZASTE SEGÚN EL SIGUIENTE CATÁLOGO:

- Administración de bienes materiales
- Atención directa al público
- Calificación o determinación para la expedición de licencias, permisos o concesiones
- Funciones de inspección
- Interventorías

- Labor de supervisión
- Manejo de recursos financieros
- Áreas técnicas
- Auditorías
- Cuerpo de Seguridad

- Funciones de vigilancia
- Investigación
- Licitación
- Manejo de recursos humanos
- Otro. Especifique la función

**INGRESOS DEL DECLARANTE, CÓNYUGE, CONCUBINA O CONCUBINARIO Y/O
DEPENDIENTES ECONÓMICOS PERCIBIDOS EN EL AÑO EN CURSO A LA FECHA DE
CONCLUSIÓN DEL ENCARGO.**

Requisite cantidades libres de impuestos, sin centavos y sin ceros a la izquierda.

I. REMUNERACIÓN NETA DEL DECLARANTE POR SU CARGO PÚBLICO QUE CONCLUYE, EN EL AÑO EN CURSO SUBTOTAL I \$ 132,928
(Por concepto de sueldos, honorarios, compensaciones, bonos, aguinaldos y otras prestaciones). (Deduce impuestos)

II. OTROS INGRESOS DEL DECLARANTE EN EL AÑO EN CURSO. (suma II.1 a II.4)

II. 1 Por actividad industrial y/o comercial (Deduce impuestos)
Especifica nombre o razón social y tipo de negocio

TESTADO 7 \$ 45,000

II. 2 Por actividad financiera (Rendimientos de contratos bancarios o de valores)
(Deduce impuestos)

\$ _____

II. 3 Por servicios profesionales, participación en consejos, consultorías o asesorías
Especifica el tipo de servicio (Deduce impuestos)

\$ _____

II. 4 Otros (Arrendamientos, regalías, sorteos, concursos, donaciones, etc.) Especifica
(Deduce impuestos)

\$ _____

SUBTOTAL II \$ 45,000

A. INGRESO NETO TOTAL DEL DECLARANTE EN EL AÑO EN CURSO

SUMA DEL SUBTOTAL I Y SUBTOTAL II \$ 177,928

B. Ingreso neto del cónyuge, concubina o concubinario y/o dependientes económicos en el año en curso (Deduce impuestos)
especifica **TESTADO 15**

\$ **TESTADO 15**

C. Total de ingreso neto del declarante, cónyuge, concubina o concubinario
y/o dependientes económicos en el año en curso.

SUMA DE A Y B \$ **TESTADO 15**

**S
I
N
C
E
N
T
A
V
O
S**

¿TE DESEMPEÑASTE COMO SERVIDOR PÚBLICO FEDERAL OBLIGADO A PRESENTAR DECLARACIÓN DE SITUACIÓN PATRIMONIAL EN EL AÑO INMEDIATO ANTERIOR? (2017)

INGRESO ANUAL NETO DEL DECLARANTE, CÓNYUGE, CONCUBINA O CONCUBINARIO Y/O DEPENDIENTES

Si No Si la respuesta es afirmativa indica el período del al y los ingresos netos del año anterior

Día Mes Año Día Mes Año

ECONÓMICOS ENTRE EL 1º DE ENERO Y EL 31 DE DICIEMBRE DEL AÑO INMEDIATO ANTERIOR.

I. REMUNERACIÓN ANUAL NETA DEL DECLARANTE POR SU CARGO PÚBLICO EN EL AÑO ANTERIOR
(Por concepto de sueldos, honorarios, compensaciones, bonos, aguinaldos y otras prestaciones) (Deduce impuestos)

SUBTOTAL I \$

II. OTROS INGRESOS NETOS DEL DECLARANTE EN EL AÑO ANTERIOR (SUMA DEL II.1 AL II.4)

II. 1 Por actividad industrial y/o comercial (Deduce impuestos)
Especifica nombre o razón social y tipo de negocio

\$

II. 2 Por actividad financiera (Rendimientos de contratos bancarios o de valores)
(Deduce impuestos)

\$

II. 3 Por servicios profesionales, participación en consejos, consultorías o asesorías
Especifica el tipo de servicio (Deduce impuestos)

\$

II. 4 Otros (Arrendamientos, regalías, sorteos, concursos, donaciones, etc.)
(Deduce impuestos) Especifica.

\$

SUBTOTAL II \$

A. INGRESO NETO TOTAL DEL DECLARANTE EN EL AÑO ANTERIOR

SUMA DEL SUBTOTAL I Y SUBTOTAL II \$

B. INGRESO ANUAL NETO DEL CÓNYUGE, CONCUBINA O CONCUBINARIO Y/O DEPENDIENTES ECONÓMICOS EN EL AÑO ANTERIOR
ESPECIFICA _____

\$

C. TOTAL DE INGRESOS ANUALES NETOS DEL DECLARANTE, CÓNYUGE, CONCUBINA O CONCUBINARIO
Y/O DEPENDIENTES ECONÓMICOS EN EL AÑO ANTERIOR.

SUMA DE A Y B \$

S
I
N

C
E
N
T
A
V
O
S

BIENES INMUEBLES DEL DECLARANTE, CÓNYUGE, CONCUBINA O CONCUBINARIO Y/O DEPENDIENTES ECONÓMICOS (SITUACIÓN ACTUAL)

NINGUNO

En las columnas anota el número que corresponda

TIPO DE OPERACIÓN 1. Incorporación 2. Obra 3. Venta 4. Sin cambio	TIPO DE BIEN 1. Edificio 2. Palco 3. Casa 4. Departamento 5. Local 6. Terreno 7. Bodega 8. Granja 9. Rancho 10. Terreno rústico	SI ELIGIÓ OBRA INDICAR SI SE TRATA DE 1. Ampliación 2. Construcción 3. Remodelación	SUPERFICIE ó INDIVISO		FORMA DE ADQUISICIÓN 1. Cesión 2. Contado 3. Crédito* 4. Donación 5. Herencia 6. Permuta 7. Rifa o sorteo 8. Traspaso	INDICAR EL NOMBRE O RAZÓN SOCIAL DEL CESIONARIO, DEL AUTOR DE LA DONACIÓN O DEL AUTOR DE LA HERENCIA, PERMUTA, RIFA, SORTEO O DEL VENDEDOR O ENAJENANTE CON EL TITULAR y llenar los dos rubros siguientes (Para efectos de posible conflicto de interés)	TITULAR 1. Declarante 2. Cónyuge 3. Declarante y Cónyuge 4. Dependientes 5. Concubina o Concubinario 6. Declarante en copropiedad 7. Cónyuge en copropiedad	RELACIÓN DEL CESIONARIO DEL AUTOR DE LA DONACIÓN O DEL AUTOR DE LA HERENCIA O ENAJENACIÓN, CON EL TITULAR												
			Terreno m2.	Construcción m2.				1. Cónyuge 2. Concubina o concubinario 3. Padre 4. Madre	5. Abuelo (a) 6. Bisabuelo (a) 7. Tatarabuelo(a) 8. Hijo (a) 9. Nieto (a)	10. Bisnieto (a) 11. Tataranieto (a) 12. Hermano (a) 13. Mediohermano (a) 14. Tío (a)	15. Primo (a) 16. Sobrino (a) 17. Suegro (a) 18. Cuñado (a) 19. Concuño (a)	20. Adoptado (a) 21. Adoptante 22. Otro (Especifique)								
4	TESTADO	17	5,035	205	TESTADO 19	TESTADO 16	<input type="checkbox"/>													
4	TESTADO	17	220	-	TESTADO 19	TESTADO 16	<input type="checkbox"/>													
4	TESTADO	17	2,573	-	TESTADO 19	TESTADO 16	<input type="checkbox"/>													
<input type="checkbox"/>	<input type="checkbox"/>	<input type="checkbox"/>			<input type="checkbox"/>			<input type="checkbox"/>												
<input type="checkbox"/>	<input type="checkbox"/>	<input type="checkbox"/>			<input type="checkbox"/>			<input type="checkbox"/>												

EN CASO DE ELEGIR "OTRO" ESPECIFICAR LA RELACIÓN DEL CESIONARIO, DEL AUTOR DE LA DONACIÓN O DEL AUTOR DE LA HERENCIA, PERMUTA, RIFA, SORTEO O DEL VENDEDOR O ENAJENANTE CON EL TITULAR.	VALOR DEL INMUEBLE CONFORME A ESCRITURA PÚBLICA O CONTRATO (no actualizar a valor presente) SIN CENTAVOS	TIPO DE MONEDA (Especifica)	FECHA DE ADQUISICIÓN dd/mm/aaaa	DATOS DEL REGISTRO PÚBLICO DE LA PROPIEDAD: FOLIO REAL U OTRO DATO QUE PERMITA LA IDENTIFICACIÓN DEL MISMO	TITULAR Concubina o Concubinario, Cónyuge, Cónyuge en copropiedad, Declarante, Declarante en copropiedad, Declarante y Cónyuge, Dependientes	UBICACIÓN DEL INMUEBLE Especificar lugar donde se ubica (México/Extranjero), calle, número exterior e interior, localidad o colonia, entidad federativa, municipio o alcaldía, código postal.	Si eligió OBRA deberá especificar los datos de la operación: -Inversión de la obra -Fecha de la obra,	Si eligió VENTA deberá especificar los datos de la operación: -Forma de operación -Valor de la venta -Fecha de la venta
	\$ 625,000	pesos	02/07/2011	TESTADO 18	TESTADO 18	TESTADO 18		
	\$ 165,000	pesos	17/10/2011	TESTADO 18	TESTADO 18	TESTADO 18		
	\$ 43,802	pesos	02/11/2011	TESTADO 18	TESTADO 18	TESTADO 18		
	\$							
	\$							

*En caso de seleccionar en Forma de Adquisición "CRÉDITO", y el mismo se encuentre vigente debe reportarse en el apartado de adeudos.

VEHÍCULOS AUTOMOTORES, AERONAVES Y EMBARCACIONES DEL DECLARANTE, CÓNYUGE, CONCUBINA O CONCUBINARIO Y/O DEPENDIENTES ECONÓMICOS (SITUACIÓN ACTUAL)

En las columnas anote el número que corresponda

NINGUNO

TIPO DE OPERACIÓN 1. Incorporación 2. Siniestro 3. Venta 4. Sin cambio	MARCA, TIPO, MODELO Y NÚMERO DE SERIE	¿DÓNDE SE ENCUENTRA REGISTRADO?		ENTIDAD FEDERATIVA (SI ES EN MÉXICO INDIQUE EL ESTADO, SI ES EN EL EXTRANJERO INDIQUE EL PAÍS)	FORMA DE ADQUISICIÓN 1. Cesión 2. Contado 3. Crédito* 4. Donación 5. Herencia 6. Permuta 7. Rifa o sorteo 8. Traspaso	INDICAR EL NOMBRE O RAZÓN SOCIAL DEL CESIONARIO, DEL AUTOR DE LA DONACIÓN O DEL AUTOR DE LA HERENCIA CON EL TITULAR y llenar los dos rubros siguientes (Para efectos de posible conflicto de interés)				
		MÉXICO	EXTRANJERO							
<input checked="" type="checkbox"/> 4	TESTADO 20	TESTADO 21		Jalisco	<input checked="" type="checkbox"/> 2	TESTADO 24				
<input type="checkbox"/>	TESTADO 20	TESTADO 21		Jalisco	<input checked="" type="checkbox"/> 2	TESTADO 24				
<input type="checkbox"/>	TESTADO 20	TESTADO 21		Jalisco	<input checked="" type="checkbox"/> 2	TESTADO 24				
<input type="checkbox"/>	TESTADO 20	TESTADO 21		Jalisco	<input checked="" type="checkbox"/> 2	TESTADO 24				
<input type="checkbox"/>	TESTADO 20	TESTADO 21		Jalisco	<input checked="" type="checkbox"/> 2	TESTADO 24				
RELACIÓN DEL CESIONARIO, DEL AUTOR DE LA DONACIÓN O DEL AUTOR DE LA HERENCIA, CON EL TITULAR				EN CASO DE ELEGIR "OTRO", ESPECIFICAR LA RELACIÓN DEL CESIONARIO, DEL AUTOR DE LA DONACIÓN O DEL AUTOR DE LA HERENCIA CON EL TITULAR.	VALOR DEL VEHÍCULO AL MOMENTO DE LA ADQUISICIÓN	TIPO DE MONEDA (Especifica)	FECHA DE ADQUISICIÓN dd/mm/aaaa	TITULAR 1. Declarante 2. Cónyuge 3. Declarante y Cónyuge 4. Dependientes 5. Concubina o Concubinario 6. Declarante en copropiedad 7. Cónyuge en copropiedad	Si eligió VENTA deberá especificar los datos de la operación: -Forma de operación -Valor de la operación -Fecha de la operación	Si eligió SINIESTRO deberá especificar los datos del siniestro: -Tipo de siniestro -Aseguradora -Fecha del siniestro -Valor de la operación
1. Cónyuge 5. Abuelo (a) 10. Bisnieto (a) 15. Primo (a) 20. Adoptado (a) 2. Concubina o concubinario 6. Bisabuelo(a) 11. Tataranieto (a) 16. Sobrino (a) 21. Adoptante 3. Padre 8. Hijo (a) 12. Hermano (a) 17. Suegro (a) 22. Otro (Especifique) 4. Madre 9. Nieto (a) 14. Tío (a) 19. Concuño (a)					\$13,000	pesos	15/08/2005	1		
<input type="checkbox"/>					\$20,000	pesos	04/07/2001	1		
<input type="checkbox"/>					\$50,000	pesos	09/09/2014	1		
<input type="checkbox"/>					\$108,000	pesos	21/01/2015	1		
<input type="checkbox"/>					\$25,000	pesos	20/09/2018	1		

*En caso de seleccionar en Forma de Adquisición "CRÉDITO", y el mismo se encuentre vigente debe reportarse en el apartado de adeudos.

BIENES MUEBLES (SITUACIÓN ACTUAL)

BIENES MUEBLES DEL DECLARANTE, CÓNYUGE, CONCUBINA O CONCUBINARIO Y/O DEPENDIENTES ECONÓMICOS

NINGUNO

En las columnas anote el número que corresponda

TIPO DE OPERACIÓN 1. Incorporación 2. Venta 3. Sin cambio	TIPO DE BIEN 1. Joyas 2. Obras de arte 3. Menaje de casa (muebles y accesorios de casa) 4. Colecciones 5. Semovientes 6. Ninguno de los anteriores (especifica en observaciones y aclaraciones)	DESCRIPCIÓN DEL BIEN	FORMA DE ADQUISICIÓN 1. Cesión 2. Contado 3. Crédito* 4. Donación 5. Herencia 6. Permuta 7. Rifa o sorteo 8. Traspaso	INDICAR EL NOMBRE O RAZÓN SOCIAL DEL CESIONARIO, DEL AUTOR DE LA DONACIÓN O DEL AUTOR DE LA HERENCIA, y llenar los dos rubros siguientes (Para efectos de posible conflicto de interés)	RELACIÓN DEL CESIONARIO, DEL AUTOR DE LA DONACIÓN O DEL AUTOR DE LA HERENCIA, CON EL TITULAR															
					1. Cónyuge 2. Concubina o concubinario 3. Padre 4. Madre	5. Abuelo (a) 6. Bisabuelo(a) 7. Tatarabuelo(a) 8. Hijo (a) 9. Nieto (a)	10. Bisnieto (a) 11. Tataranieto (a) 12. Hermano (a) 13. Medio hermano(a) 14. Tío (a)	15. Primo (a) 16. Sobrino (a) 17. Suegro (a) 18. Cuñado (a) 19. Concuño (a)	20. Adoptado (a) 21. Adoptante 22. Otro (Especifique)											
<input checked="" type="checkbox"/>	<input checked="" type="checkbox"/>	Ganado Vacuno	<input checked="" type="checkbox"/>		<input type="checkbox"/>	<input type="checkbox"/>	<input type="checkbox"/>	<input type="checkbox"/>	<input type="checkbox"/>	<input type="checkbox"/>	<input type="checkbox"/>	<input type="checkbox"/>	<input type="checkbox"/>	<input type="checkbox"/>	<input type="checkbox"/>	<input type="checkbox"/>	<input type="checkbox"/>	<input type="checkbox"/>	<input type="checkbox"/>	<input type="checkbox"/>
<input checked="" type="checkbox"/>	<input checked="" type="checkbox"/>	Muebles casa	<input checked="" type="checkbox"/>		<input type="checkbox"/>	<input type="checkbox"/>	<input type="checkbox"/>	<input type="checkbox"/>	<input type="checkbox"/>	<input type="checkbox"/>	<input type="checkbox"/>	<input type="checkbox"/>	<input type="checkbox"/>	<input type="checkbox"/>	<input type="checkbox"/>	<input type="checkbox"/>	<input type="checkbox"/>	<input type="checkbox"/>	<input type="checkbox"/>	<input type="checkbox"/>
<input type="checkbox"/>	<input type="checkbox"/>		<input type="checkbox"/>		<input type="checkbox"/>	<input type="checkbox"/>	<input type="checkbox"/>	<input type="checkbox"/>	<input type="checkbox"/>	<input type="checkbox"/>	<input type="checkbox"/>	<input type="checkbox"/>	<input type="checkbox"/>	<input type="checkbox"/>	<input type="checkbox"/>	<input type="checkbox"/>	<input type="checkbox"/>	<input type="checkbox"/>	<input type="checkbox"/>	<input type="checkbox"/>
<input type="checkbox"/>	<input type="checkbox"/>		<input type="checkbox"/>		<input type="checkbox"/>	<input type="checkbox"/>	<input type="checkbox"/>	<input type="checkbox"/>	<input type="checkbox"/>	<input type="checkbox"/>	<input type="checkbox"/>	<input type="checkbox"/>	<input type="checkbox"/>	<input type="checkbox"/>	<input type="checkbox"/>	<input type="checkbox"/>	<input type="checkbox"/>	<input type="checkbox"/>	<input type="checkbox"/>	<input type="checkbox"/>
<input type="checkbox"/>	<input type="checkbox"/>		<input type="checkbox"/>		<input type="checkbox"/>	<input type="checkbox"/>	<input type="checkbox"/>	<input type="checkbox"/>	<input type="checkbox"/>	<input type="checkbox"/>	<input type="checkbox"/>	<input type="checkbox"/>	<input type="checkbox"/>	<input type="checkbox"/>	<input type="checkbox"/>	<input type="checkbox"/>	<input type="checkbox"/>	<input type="checkbox"/>	<input type="checkbox"/>	<input type="checkbox"/>

EN CASO DE ELEGIR "OTRO" ESPECIFICAR LA RELACIÓN DEL CESIONARIO, DEL AUTOR DE LA DONACIÓN O DEL AUTOR DE LA HERENCIA.	VALOR DEL BIEN SIN CENTAVOS	TIPO DE MONEDA (Específica)	FECHA DE ADQUISICIÓN dd/mm/aaaa	TITULAR 1. Declarante 2. Cónyuge 3. Declarante y Cónyuge 4. Dependientes 5. Concubina o Concubinario 6. Declarante en copropiedad 7. Cónyuge en copropiedad	Si eligió VENTA deberá especificar los datos de la operación: -Forma de operación -Fecha de la operación -Valor del bien al momento de la operación
<input type="checkbox"/>	\$ 210,000	pesos	Varios	<input checked="" type="checkbox"/>	
<input type="checkbox"/>	\$ 100,000	pesos	Varios	<input checked="" type="checkbox"/>	
<input type="checkbox"/>	\$			<input type="checkbox"/>	
<input type="checkbox"/>	\$			<input type="checkbox"/>	
<input type="checkbox"/>	\$			<input type="checkbox"/>	

*En caso de seleccionar en Forma de Adquisición "CRÉDITO", y el mismo se encuentre vigente debe reportarse en el apartado de adeudos.

INVERSIONES, CUENTAS BANCARIAS Y OTRO TIPO DE VALORES (SITUACIÓN ACTUAL)

INVERSIONES, CUENTAS BANCARIAS Y OTRO TIPO DE VALORES DEL DECLARANTE, CÓNYUGE, CONCUBINA O CONCUBINARIO Y/O DEPENDIENTES ECONÓMICOS

NINGUNO

En las columnas anote el número que corresponda

TIPO DE OPERACIÓN 1. Incorporación 2. Saldo 3. Venta 4. Sin cambio	TITULAR		NÚMERO DE CUENTA O CONTRATO			
	1. Declarante 2. Cónyuge 3. Declarante y cónyuge 4. Dependientes 5. Concubina o concubinario 6. Declarante en copropiedad 7. Cónyuge en copropiedad		<div style="background-color: black; color: white; text-align: center; padding: 5px;">TESTADO 25</div> ¿DÓNDE SE LOCALIZA LA INVERSIÓN?			
		México	Institución o razón social	Extranjero	Institución o razón social	País donde se localiza
<input type="checkbox"/>	<input type="checkbox"/>	<input checked="" type="checkbox"/>	<div style="background-color: black; color: white; text-align: center; padding: 5px;">TESTADO 25</div>	<input type="checkbox"/>		
<input type="checkbox"/>	<input type="checkbox"/>	<input type="checkbox"/>		<input type="checkbox"/>		
<input type="checkbox"/>	<input type="checkbox"/>	<input type="checkbox"/>		<input type="checkbox"/>		
<input type="checkbox"/>	<input type="checkbox"/>	<input type="checkbox"/>		<input type="checkbox"/>		
<input type="checkbox"/>	<input type="checkbox"/>	<input type="checkbox"/>		<input type="checkbox"/>		

SALDO A LA FECHA DE CONCLUSIÓN DEL ENCARGO SIN CENTAVOS	TIPO DE MONEDA (ESPECIFICAR)	TIPO DE INVERSIÓN
\$ 2,100	pesos	1 (cuenta de ahorros)
\$		
\$		
\$		
\$		

ADEUDOS DEL DECLARANTE, CÓNYUGE, CONCUBINA O CONCUBINARIO Y/O DEPENDIENTES ECONÓMICOS (SITUACIÓN ACTUAL)

NINGUNO

TIPO DE OPERACIÓN 1. Incorporación 2. Saldo 3. Finiquito 4. Sin cambio	TIPO DE ADEUDO 1. Compras de vehículo 2. Compras a crédito 3. Créditos hipotecarios (especifique el plazo por años) 4. Préstamos personales 5. Tarjetas de crédito	NÚMERO DE CUENTA O CONTRATO ¿DÓNDE SE LOCALIZA EL ADEUDO?				FECHA DEL OTORGAMIENTO
		México	Institución, razón social o acreedor	Extranjero	País e institución o razón social	dd/mm/aaaa
<input type="checkbox"/> <input type="checkbox"/> <input type="checkbox"/> <input type="checkbox"/> <input type="checkbox"/> <input type="checkbox"/> <input type="checkbox"/>	especifique el plazo	<input type="checkbox"/>		<input type="checkbox"/>		_ _ _ _
	especifique el plazo	<input type="checkbox"/>		<input type="checkbox"/>		_ _ _ _
	especifique el plazo	<input type="checkbox"/>		<input type="checkbox"/>		_ _ _ _
	especifique el plazo	<input type="checkbox"/>		<input type="checkbox"/>		_ _ _ _
	especifique el plazo	<input type="checkbox"/>		<input type="checkbox"/>		_ _ _ _
	especifique el plazo	<input type="checkbox"/>		<input type="checkbox"/>		_ _ _ _
	especifique el plazo	<input type="checkbox"/>		<input type="checkbox"/>		_ _ _ _
MONTO ORIGINAL DEL ADEUDO SIN CENTAVOS	TIPO DE MONEDA (ESPECIFICAR)	SALDO INSOLUTO A LA FECHA DE CONCLUSIÓN DEL ENCARGO SIN CENTAVOS		TIPO DE MONEDA (ESPECIFICAR)	PLAZO DEL ADEUDO -Vehículos (meses) -Crédito hipotecario (años)	TITULAR 1. Declarante 2. Cónyuge, 3. Declarante y cónyuge 4. Dependientes 5. Concubina o concubinario 6. Declarante en copropiedad 7. Cónyuge en copropiedad
\$ _ _ _ _ _		\$ _ _ _ _ _				<input type="checkbox"/>
\$ _ _ _ _ _		\$ _ _ _ _ _				<input type="checkbox"/>
\$ _ _ _ _ _		\$ _ _ _ _ _				<input type="checkbox"/>
\$ _ _ _ _ _		\$ _ _ _ _ _				<input type="checkbox"/>
\$ _ _ _ _ _		\$ _ _ _ _ _				<input type="checkbox"/>
\$ _ _ _ _ _		\$ _ _ _ _ _				<input type="checkbox"/>

DECLARACIÓN DE POSIBLE CONFLICTO DE INTERÉS

NINGUNO

¿ESTAS DE ACUERDO EN HACER PÚBLICA LA INFORMACIÓN DE TU POSIBLE CONFLICTO DE INTERÉS?

SI NO

PUESTO, CARGO, COMISIÓN, ACTIVIDADES O PODERES QUE ACTUALMENTE TENGA EL DECLARANTE, SU CÓNYUGE, CONCUBINA O CONCUBINARIO Y/O DEPENDIENTES ECONÓMICOS DESEMPEÑEN EN ASOCIACIONES, SOCIEDADES, CONSEJOS, ACTIVIDADES FILANTRÓPICAS O DE CONSULTORÍA.

<p>TIPO DE OPERACIÓN</p> <p>1. Incorporación 2. Modificación 3. Eliminar 4. Sin cambio</p> <p><input type="checkbox"/></p> <p><input type="checkbox"/></p> <p><input type="checkbox"/></p>	<p>NOMBRE DE LA ENTIDAD (EMPRESA, ASOCIACIÓN, SINDICATO, ETC.)</p> <p>_____</p> <p>_____</p> <p>_____</p>	<p>FRECUENCIA ANUAL</p> <p>1. 3 Ocasiones 2. 4 a 7 Ocasiones 3. 8 a 11 Ocasiones 4. Mensualmente 5. Ocasionalmente 6. Otra (específica)</p> <p><input type="checkbox"/></p> <p><input type="checkbox"/></p> <p><input type="checkbox"/></p>	<p>TIPO DE PERSONA JURÍDICA</p> <p>1. Instituciones de Derecho Público 2. Sociedades o Asociaciones de Derecho Privado 3. Fundación 4. Asociación Gremial 5. Sindicato o Federación de Organizaciones de Trabajadores 6. Junta de Vecinos u otra Organización Comunitaria 7. Iglesia o Entidad Religiosa Otra (específica)</p> <p><input type="checkbox"/></p> <p><input type="checkbox"/></p> <p><input type="checkbox"/></p>
<p>RESPONSABLE DEL POSIBLE CONFLICTO DE INTERÉS</p> <p>1. Cónyuge 2. Dependiente 3. Declarante</p> <p><input type="checkbox"/></p> <p><input type="checkbox"/></p> <p><input type="checkbox"/></p>	<p>NATURALEZA DEL VÍNCULO (1. Socio, 2. Colaborador, 3. Otro-Especificar)</p> <p><input type="checkbox"/></p> <p><input type="checkbox"/></p> <p><input type="checkbox"/></p>	<p>PARTICIPACIÓN EN LA DIRECCIÓN O ADMINISTRACIÓN</p> <p><input type="checkbox"/> Antes del Servicio Público <input type="checkbox"/> Durante el Servicio Público</p>	<p>TIPO DE COLABORACIÓN O APOORTE</p> <p>1. Cuotas 2. Servicios Profesionales 3. Participación Voluntaria 4. Participación remunerada 5. Otros Aportes (específica)</p> <p><input type="checkbox"/></p> <p><input type="checkbox"/></p> <p><input type="checkbox"/></p>
	<p>ANTIGÜEDAD DEL VÍNCULO (Años)</p> <p>_____</p> <p>_____</p> <p>_____</p>	<p><input type="checkbox"/> Antes del Servicio Público <input type="checkbox"/> Durante el Servicio Público <input type="checkbox"/> Antes del Servicio Público <input type="checkbox"/> Durante el Servicio Público <input type="checkbox"/> Antes del Servicio Público <input type="checkbox"/> Durante el Servicio Público</p>	<p>UBICACIÓN (Ciudad o Población, Entidad Federativa y País)</p> <p>_____</p> <p>_____</p> <p>_____</p>

OBSERVACIONES O ACLARACIONES

DECLARACIÓN DE POSIBLE CONFLICTO DE INTERÉS

NINGUNO



POSIBLES CONFLICTOS DE INTERESES POR PARTICIPACIONES ECONÓMICAS O FINANCIERAS DEL DECLARANTE, CÓNYUGE, CONCUBINA, CONCUBINARIO Y/O DEPENDIENTES ECONÓMICOS.

TIPO DE OPERACIÓN 1. Incorporación 2. Modificación 3. Eliminar 4. Sin cambio <input type="checkbox"/> <input type="checkbox"/> <input type="checkbox"/>	NOMBRE DE LA EMPRESA O SOCIEDAD O PERSONA FÍSICA	INSCRIPCIÓN EN EL REGISTRO PÚBLICO U OTRO DATO QUE PERMITA SU IDENTIFICACIÓN (EN SU CASO)	TIPO DE SOCIEDAD EN LA QUE SE PARTICIPA O CON LA QUE SE CONTRATA (EN SU CASO) 1. Sociedad Anónima 2. Sociedad Civil 3. Asociación Civil 4. Otra (especifica) <input type="checkbox"/> <input type="checkbox"/> <input type="checkbox"/>	ANTIGÜEDAD DE LA PARTICIPACIÓN O CONVENIO (años)
RESPONSABLE DEL POSIBLE CONFLICTO DE INTERÉS 1. Cónyuge 2. Dependiente 3. Declarante <input type="checkbox"/> <input type="checkbox"/> <input type="checkbox"/>	FECHA DE CONSTITUCIÓN DE LA SOCIEDAD (EN SU CASO) dd/mm/aaaa	SECTOR O INDUSTRIA (EN SU CASO)	TIPO DE PARTICIPACIÓN O CONTRATO (Porcentaje de participación en el capital, partes sociales, trabajo u otra) Especificar	INICIO DE PARTICIPACIÓN O CONTRATO <input type="checkbox"/> Antes del Servicio Público <input type="checkbox"/> Durante el Servicio Público <input type="checkbox"/> Antes del Servicio Público <input type="checkbox"/> Durante el Servicio Público <input type="checkbox"/> Antes del Servicio Público <input type="checkbox"/> Durante el Servicio Público
UBICACIÓN (Ciudad o Población, Entidad Federativa y País)				

OBSERVACIONES O ACLARACIONES

OBSERVACIONES Y ACLARACIONES

Deberás usar este espacio para aclarar o ampliar la información sobre cualquier asunto referido a su patrimonio, así como cualquier sugerencia o comentario sobre el formato.

El ingreso por mi actividad comercial fue por la venta de becerros, la casa y dos terrenos que había comprado se fusionaron en una sola escritura que inició el trámite en Julio de 2014 y se me entregó el 24 de Marzo de 2017

BAJO PROTESTA DE DECIR VERDAD, REITERO QUE LA INFORMACIÓN VERTIDA EN ESTA DECLARACIÓN ES VERAZ, DE CONFORMIDAD CON LOS ARTÍCULOS 32 Y 33 DE LA LEY GENERAL DE RESPONSABILIDADES ADMINISTRATIVAS.

PROTESTO LO NECESARIO

FECHA DE ELABORACIÓN

28 | 11 | 2018

DÍA MES AÑO

Temastian, Jal.

LUGAR



FIRMA DEL DECLARANTE

PARA SER LLENADO POR EL RECEPTOR

SFP

SECRETARÍA DE
LA FUNCIÓN PÚBLICA



RFC CON HOMOCLAVE: PEGG760802MN1

Totatiche, Jalisco A 30 DE Noviembre DE 2018

c. Guillermo Eduardo Pérez Godina
Presente.

Declaración Patrimonial
y de Intereses - Conclusión

POR ACUERDO DEL DIRECTOR GENERAL DE RESPONSABILIDADES Y SITUACIÓN PATRIMONIAL DE ESTA SECRETARÍA,
ACUSAMOS RÉCIBO DE SU DECLARACIÓN PRESENTADA EN ESTA FECHA, PARA INCORPORARLA A SU EXPEDIENTE.

Este acuse de recibo será válido cuando tenga el
sello y la firma del responsable del centro de
recepción autorizado por esta Secretaría

Atentamente.

Yolanda Mendocina Gombora
Nombre y firma del receptor



SFP

SECRETARÍA DE
LA FUNCIÓN PÚBLICA



SECRETARÍA DE LA FUNCIÓN PÚBLICA

DECLARACIÓN DE PATRIMONIAL Y DE INTERESES - CONCLUSIÓN

NOTA: SÍRVASE REVISAR EL INSTRUCTIVO ANTES DE LLENAR EL FORMATO

C. SECRETARÍA DE LA FUNCIÓN PÚBLICA:
BAJO PROTESTA DE DECIR VERDAD, PRESENTO A USTED MI DECLARACIÓN DE SITUACIÓN PATRIMONIAL Y DE INTERESES, CONFORME A LO DISPUESTO EN LOS ARTÍCULOS 32 Y 33 DE LA LEY GENERAL DE RESPONSABILIDADES ADMINISTRATIVAS.

Declaración Patrimonial y de
Intereses
Conclusión

Fecha de recepción | 30 | 11 | 2018 |
Día Mes Año

DATOS GENERALES DEL DECLARANTE

Nombre (s)	Primer apellido	Segundo apellido
Guillermo Eduardo	Pérez	Cedina

CURP	RFC/HOMOCLAVE
TESTADO 1	TESTADO 2

Correo Electrónico laboral totatiche104@gmail.com Correo Electrónico personal TESTADO 3

ESTADO CIVIL		RÉGIMEN MATRIMONIAL		País donde nació	Nacionalidad
<input type="checkbox"/> Casado (a)	<input type="checkbox"/> Unión Libre	<input type="checkbox"/> Sociedad Conyugal		México	Mexicano
<input type="checkbox"/> Divorciado (a)	<input type="checkbox"/> Viudo (a)	<input type="checkbox"/> Separación de Bienes		Entidad donde nació	Número de Celular
<input checked="" type="checkbox"/> Soltero (a)				Jalisco	TESTADO 5

DOMICILIO Lugar donde se ubica: México Extranjero

Domicilio Particular: calle, número exterior e interior TESTADO 6

Localidad o Colonia TESTADO 6 Entidad Federativa TESTADO 6

Municipio o Alcaldía TESTADO 6 Código Postal TESTADO 6

Teléfono (particular, incluir clave lada) TESTADO 4

DATOS CURRICULARES DEL DECLARANTE

ESCOLARIDAD

Grado máximo de estudios (marque con una x)

NIVEL Primaria Bachillerato Licenciatura Maestría Posgrado
 Secundaria Carrera técnica o comercial Diplomado Doctorado

SI ES PRIMARIA, SECUNDARIA O BACHILLERATO	SI ES CARRERA TÉCNICA ESPECIFIQUE:	SI ES LICENCIATURA, MAESTRÍA Ó DIPLOMADO, ESPECIFIQUE:	SI ES DOCTORADO O POSGRADO ESPECIFIQUE:
Institución educativa	Lugar donde se ubica la institución educativa <input type="checkbox"/> México <input type="checkbox"/> Extranjero	Lugar donde se ubica la institución educativa <input checked="" type="checkbox"/> México <input type="checkbox"/> Extranjero	Lugar donde se ubica la institución educativa <input type="checkbox"/> México <input type="checkbox"/> Extranjero
Estatus <input type="checkbox"/> Cursando <input type="checkbox"/> finalizado <input type="checkbox"/> trunco	Entidad federativa	Entidad federativa <i>Agascalientes</i>	Entidad federativa
Periodos cursados <input type="checkbox"/> Bimestre, Cuatrimestre, mes, semestre, trimestre	Municipio o alcaldía	Municipio o alcaldía <i>Jesús María</i>	Municipio o alcaldía
Documento obtenido <input type="checkbox"/> boleta <input type="checkbox"/> certificado <input type="checkbox"/> constancia <input type="checkbox"/>	Institución educativa	Institución educativa <i>Universidad Cuautemoc</i>	Institución educativa
	Carrera o área de conocimiento	Carrera o área de conocimiento <i>Ciencias de la Enfermería</i>	Carrera o área de conocimiento
	Estatus <input type="checkbox"/> Cursando <input type="checkbox"/> finalizado <input type="checkbox"/> trunco	Estatus <input checked="" type="checkbox"/> Cursando <input type="checkbox"/> finalizado <input type="checkbox"/> trunco	Estatus <input type="checkbox"/> Cursando <input type="checkbox"/> finalizado <input type="checkbox"/> trunco
	Periodos cursados <input type="checkbox"/> Bimestre, Cuatrimestre, mes, semestre, trimestre	Periodos cursados <input checked="" type="checkbox"/> Bimestre <input checked="" type="checkbox"/> Cuatrimestre, mes, semestre, trimestre	Periodos cursados <input type="checkbox"/> Bimestre, Cuatrimestre, mes, semestre, trimestre
	Documento obtenido <input type="checkbox"/> boleta <input type="checkbox"/> certificado <input type="checkbox"/> constancia <input type="checkbox"/> título <input type="checkbox"/>	Documento obtenido <input type="checkbox"/> boleta <input type="checkbox"/> certificado <input type="checkbox"/> constancia <input type="checkbox"/> título <input type="checkbox"/>	Documento obtenido <input type="checkbox"/> boleta <input type="checkbox"/> certificado <input type="checkbox"/> constancia <input type="checkbox"/> título <input type="checkbox"/>
	Número de cédula profesional	Número de cédula profesional	Número de cédula profesional

SI ESTUDIÓ MÁS DE UNA ESPECIFIQUE:

ESTATUS: Cursando Trunco Finalizando

SI ES PRIMARIA, SECUNDARIA O BACHILLERATO	SI ES CARRERA TÉCNICA ESPECIFIQUE:	SI ES LICENCIATURA, MAESTRÍA Ó DIPLOMADO, ESPECIFIQUE:	SI ES DOCTORADO O POSGRADO ESPECIFIQUE:
Institución educativa	Lugar donde se ubica la institución educativa. <input type="checkbox"/> México <input type="checkbox"/> Extranjero	Lugar donde se ubica la institución educativa. <input type="checkbox"/> México <input type="checkbox"/> Extranjero	Lugar donde se ubica la institución educativa. <input type="checkbox"/> México <input type="checkbox"/> Extranjero
Estatus <input type="checkbox"/> Cursando <input type="checkbox"/> finalizado <input type="checkbox"/> trunco	Entidad federativa	Entidad federativa	Entidad federativa
Periodos cursados <input type="checkbox"/> Bimestre, Cuatrimestre, mes, semestre, trimestre	Municipio o alcaldía	Municipio o alcaldía	Municipio o alcaldía
Documento obtenido <input type="checkbox"/> boleta <input type="checkbox"/> certificado <input type="checkbox"/> constancia <input type="checkbox"/>	Institución educativa	Institución educativa	Institución educativa
	Carrera o área de conocimiento	Carrera o área de conocimiento	Carrera o área de conocimiento
	Estatus <input type="checkbox"/> Cursando <input type="checkbox"/> finalizado <input type="checkbox"/> trunco	Estatus <input type="checkbox"/> Cursando <input type="checkbox"/> finalizado <input type="checkbox"/> trunco	Estatus <input type="checkbox"/> Cursando <input type="checkbox"/> finalizado <input type="checkbox"/> trunco
	Periodos cursados <input type="checkbox"/> Bimestre, Cuatrimestre, mes, semestre, trimestre	Periodos cursados <input type="checkbox"/> Bimestre, Cuatrimestre, mes, semestre, trimestre	Periodos cursados <input type="checkbox"/> Bimestre, Cuatrimestre, mes, semestre, trimestre
	Documento obtenido <input type="checkbox"/> boleta <input type="checkbox"/> certificado <input type="checkbox"/> constancia <input type="checkbox"/> título <input type="checkbox"/>	Documento obtenido <input type="checkbox"/> boleta <input type="checkbox"/> certificado <input type="checkbox"/> constancia <input type="checkbox"/> título <input type="checkbox"/>	Documento obtenido <input type="checkbox"/> boleta <input type="checkbox"/> certificado <input type="checkbox"/> constancia <input type="checkbox"/> título <input type="checkbox"/>
	Número de cédula profesional	Número de cédula profesional	Número de cédula profesional

DATOS DEL ENCARGO QUE CONCLUYE

Dependencia o entidad

Ayuntamiento de Totatiche Jalisco

Nombre del empleo, cargo o comisión

Presidente Municipal

Está contratado(a) por honorarios

SI

NO

Si la respuesta es negativa, anota el

NIVEL DEL ENCARGO

Presidente Municipal

Área de adscripción

Presidencia Municipal

FECHA EN QUE
CONCLUYÓ EL ENCARGO

30 | 09 | 2018
Día Mes Año

Lugar donde se ubica:

Calle, número exterior, interior, oficina o piso

México

Extranjero

Si la respuesta es Extranjero, anota el PAÍS,
ESTADO O PROVINCIA Y CIUDAD

C. Hidalgo # 37

Localidad o colonia

Col. Centro

Entidad Federativa

Jalisco

Municipio o alcaldía

Totatiche

Código postal

46170

Teléfono de oficina

(437) 964-0008- 964-0531

Extensión

102

MARCA LA(S) FUNCIÓN(ES) PRINCIPAL(ES) QUE REALIZASTE SEGÚN EL SIGUIENTE CATÁLOGO:

- Administración de bienes materiales
- Atención directa al público
- Calificación o determinación para la expedición de licencias, permisos o concesiones
- Funciones de inspección
- Interventorías

- Labor de supervisión
- Manejo de recursos financieros
- Áreas técnicas
- Auditorías
- Cuerpo de Seguridad

- Funciones de vigilancia
- Investigación
- Licitación
- Manejo de recursos humanos
- Otro. Especifique la función

¿TE DESEMPEÑASTE COMO SERVIDOR PÚBLICO FEDERAL OBLIGADO A PRESENTAR DECLARACIÓN DE SITUACIÓN PATRIMONIAL EN EL AÑO INMEDIATO ANTERIOR? (2017)

INGRESO ANUAL NETO DEL DECLARANTE, CÓNYUGE, CONCUBINA O CONCUBINARIO Y/O DEPENDIENTES

Si

No

Si la respuesta es afirmativa indica el período del

Día Mes Año

al

Día Mes Año

y los ingresos netos del año anterior

ECONÓMICOS ENTRE EL 1º DE ENERO Y EL 31 DE DICIEMBRE DEL AÑO INMEDIATO ANTERIOR.

I. REMUNERACIÓN ANUAL NETA DEL DECLARANTE POR SU CARGO PÚBLICO EN EL AÑO ANTERIOR
(Por concepto de sueldos, honorarios, compensaciones, bonos, aguinaldos y otras prestaciones) (Deduce impuestos)

SUBTOTAL I \$

II. OTROS INGRESOS NETOS DEL DECLARANTE EN EL AÑO ANTERIOR (SUMA DEL II.1 AL II.4)

II. 1 Por actividad industrial y/o comercial (Deduce impuestos)
Especifica nombre o razón social y tipo de negocio

_____ \$

II. 2 Por actividad financiera (Rendimientos de contratos bancarios o de valores)
(Deduce impuestos)

_____ \$

II. 3 Por servicios profesionales, participación en consejos, consultorías o asesorías
Especifica el tipo de servicio (Deduce impuestos)

_____ \$

II. 4 Otros (Arrendamientos, regalías, sorteos, concursos, donaciones, etc.)
(Deduce impuestos) Especifica.

_____ \$

SUBTOTAL II \$

A. INGRESO NETO TOTAL DEL DECLARANTE EN EL AÑO ANTERIOR

SUMA DEL SUBTOTAL I Y SUBTOTAL II \$

B. INGRESO ANUAL NETO DEL CÓNYUGE, CONCUBINA O CONCUBINARIO Y/O DEPENDIENTES ECONÓMICOS EN EL AÑO ANTERIOR
ESPECIFICA _____

\$

C. TOTAL DE INGRESOS ANUALES NETOS DEL DECLARANTE, CÓNYUGE, CONCUBINA O CONCUBINARIO Y/O DEPENDIENTES ECONÓMICOS EN EL AÑO ANTERIOR.

SUMA DE A Y B \$

S
I
N
C
E
N
T
A
V
O
S

VEHÍCULOS AUTOMOTORES, AERONAVES Y EMBARCACIONES DEL DECLARANTE, CÓNYUGE, CONCUBINA O CONCUBINARIO Y/O DEPENDIENTES ECONÓMICOS (SITUACIÓN ACTUAL)

En las columnas anote el número que corresponda

NINGUNO

TIPO DE OPERACIÓN 1. Incorporación 2. Siniestro 3. Venta 4. Sin cambio	MARCA, TIPO, MODELO Y NÚMERO DE SERIE	¿DÓNDE SE ENCUENTRA REGISTRADO?		ENTIDAD FEDERATIVA (SI ES EN MÉXICO INDIQUE EL ESTADO, SI ES EN EL EXTRANJERO INDIQUE EL PAÍS)	FORMA DE ADQUISICIÓN 1. Cesión 2. Contado 3. Crédito* 4. Donación 5. Herencia 6. Permuta 7. Rifa o sorteo 8. Traspaso	INDICAR EL NOMBRE O RAZÓN SOCIAL DEL CESIONARIO, DEL AUTOR DE LA DONACIÓN O DEL AUTOR DE LA HERENCIA CON EL TITULAR y llenar los dos rubros siguientes (Para efectos de posible conflicto de interés)				
		MÉXICO	EXTRANJERO							
<input type="checkbox"/>					<input type="checkbox"/>					
<input type="checkbox"/>					<input type="checkbox"/>					
<input type="checkbox"/>					<input type="checkbox"/>					
<input type="checkbox"/>					<input type="checkbox"/>					
<input type="checkbox"/>					<input type="checkbox"/>					
<input type="checkbox"/>					<input type="checkbox"/>					
RELACIÓN DEL CESIONARIO, DEL AUTOR DE LA DONACIÓN O DEL AUTOR DE LA HERENCIA, CON EL TITULAR				EN CASO DE ELEGIR "OTRO", ESPECIFICAR LA RELACIÓN DEL CESIONARIO, DEL AUTOR DE LA DONACIÓN O DEL AUTOR DE LA HERENCIA CON EL TITULAR.	VALOR DEL VEHÍCULO AL MOMENTO DE LA ADQUISICIÓN SIN CENTAVOS	TIPO DE MONEDA (Especifica)	FECHA DE ADQUISICIÓN dd/mm/aaaa	TITULAR 1. Declarante 2. Cónyuge 3. Declarante y Cónyuge 4. Dependientes 5. Concubina o Concubinario 6. Declarante en copropiedad 7. Cónyuge en copropiedad	Si eligió VENTA deberá especificar los datos de la operación: -Forma de operación -Valor de la operación -Fecha de la operación	Si eligió SINIESTRO deberá especificar los datos del siniestro: -Tipo de siniestro -Aseguradora -Fecha del siniestro -Valor de la operación
1. Cónyuge 2. Concubina o concubinario 3. Padre 4. Madre	5. Abuelo (a) 6. Bisabuelo(a) 7. Tatarabuelo(a) 8. Hijo (a) 9. Nieto (a)	10. Bisnieto (a) 11. Tataranieto (a) 12. Hermano (a) 13. Medio hermano(a) 14. Tío (a)	15. Primo (a) 16. Sobrino (a) 17. Suegro (a) 18. Cuñado (a) 19. Concuño (a)							
<input type="checkbox"/>					\$					
<input type="checkbox"/>					\$					
<input type="checkbox"/>					\$					
<input type="checkbox"/>					\$					
<input type="checkbox"/>					\$					

*En caso de seleccionar en Forma de Adquisición "CRÉDITO", y el mismo se encuentre vigente debe reportarse en el apartado de adeudos.

BIENES MUEBLES (SITUACIÓN ACTUAL)

BIENES MUEBLES DEL DECLARANTE, CÓNYUGE, CONCUBINA O CONCUBINARIO Y/O DEPENDIENTES ECONÓMICOS

En las columnas anote el número que corresponda

NINGUNO

TIPO DE OPERACIÓN 1. Incorporación 2. Venta 3. Sin cambio	TIPO DE BIEN 1. Joyas 2. Obras de arte 3. Menaje de casa (muebles y accesorios de casa) 4. Colecciones 5. Semovientes 6. Ninguno de los anteriores (especifica en observaciones y aclaraciones)	DESCRIPCIÓN DEL BIEN	FORMA DE ADQUISICIÓN 1. Cesión 2. Contado 3. Crédito* 4. Donación 5. Herencia 6. Permuta 7. Rifa o sorteo 8. Traspaso	INDICAR EL NOMBRE O RAZÓN SOCIAL DEL CESIONARIO, DEL AUTOR DE LA DONACIÓN O DEL AUTOR DE LA HERENCIA, y llenar los dos rubros siguientes (Para efectos de posible conflicto de interés)	RELACIÓN DEL CESIONARIO, DEL AUTOR DE LA DONACIÓN O DEL AUTOR DE LA HERENCIA, CON EL TITULAR				
					1. Cónyuge 2. Concubina o concubinario 3. Padre 4. Madre	5. Abuelo (a) 6. Bisabuelo(a) 7. Tatarabuelo(a) 8. Hijo (a) 9. Nieto (a)	10. Bisnieto (a) 11. Tataranieto (a) 12. Hermano (a) 13. Medio hermano(a) 14. Tío (a)	15. Primo (a) 16. Sobrino (a) 17. Suegro (a) 18. Cuñado (a) 19. Concuño (a)	20. Adoptado (a) 21. Adoptante 22. Otro (Especifique)
<input type="checkbox"/>	<input type="checkbox"/>		<input type="checkbox"/>		<input type="checkbox"/>	<input type="checkbox"/>	<input type="checkbox"/>	<input type="checkbox"/>	<input type="checkbox"/>
<input type="checkbox"/>	<input type="checkbox"/>		<input type="checkbox"/>		<input type="checkbox"/>	<input type="checkbox"/>	<input type="checkbox"/>	<input type="checkbox"/>	<input type="checkbox"/>
<input type="checkbox"/>	<input type="checkbox"/>		<input type="checkbox"/>		<input type="checkbox"/>	<input type="checkbox"/>	<input type="checkbox"/>	<input type="checkbox"/>	<input type="checkbox"/>
<input type="checkbox"/>	<input type="checkbox"/>		<input type="checkbox"/>		<input type="checkbox"/>	<input type="checkbox"/>	<input type="checkbox"/>	<input type="checkbox"/>	<input type="checkbox"/>
<input type="checkbox"/>	<input type="checkbox"/>		<input type="checkbox"/>		<input type="checkbox"/>	<input type="checkbox"/>	<input type="checkbox"/>	<input type="checkbox"/>	<input type="checkbox"/>
<input type="checkbox"/>	<input type="checkbox"/>		<input type="checkbox"/>		<input type="checkbox"/>	<input type="checkbox"/>	<input type="checkbox"/>	<input type="checkbox"/>	<input type="checkbox"/>
EN CASO DE ELEGIR "OTRO" ESPECIFICAR LA RELACIÓN DEL CESIONARIO, DEL AUTOR DE LA DONACIÓN O DEL AUTOR DE LA HERENCIA.	VALOR DEL BIEN SIN CENTAVOS	TIPO DE MONEDA (Especifica)	FECHA DE ADQUISICIÓN dd/mm/aaaa	TITULAR 1. Declarante 2. Cónyuge 3. Declarante y Cónyuge 4. Dependientes 5. Concubina o Concubinario 6. Declarante en copropiedad 7. Cónyuge en copropiedad	Si eligió VENTA deberá especificar los datos de la operación: -Forma de operación -Fecha de la operación -Valor del bien al momento de la operación				
<input type="checkbox"/>	\$			<input type="checkbox"/>					
<input type="checkbox"/>	\$			<input type="checkbox"/>					
<input type="checkbox"/>	\$			<input type="checkbox"/>					
<input type="checkbox"/>	\$			<input type="checkbox"/>					
<input type="checkbox"/>	\$			<input type="checkbox"/>					
<input type="checkbox"/>	\$			<input type="checkbox"/>					

*En caso de seleccionar en Forma de Adquisición "CRÉDITO", y el mismo se encuentre vigente debe reportarse en el apartado de adeudos.

INVERSIONES, CUENTAS BANCARIAS Y OTRO TIPO DE VALORES (SITUACIÓN ACTUAL)

INVERSIONES, CUENTAS BANCARIAS Y OTRO TIPO DE VALORES DEL DECLARANTE, CÓNYUGE, CONCUBINA O CONCUBINARIO Y/O DEPENDIENTES ECONÓMICOS

En las columnas anote el número que corresponda

NINGUNO

TIPO DE OPERACIÓN	TITULAR	NÚMERO DE CUENTA O CONTRATO				
		TESTADO 25	TESTADO 25			TESTADO 25
1. Incorporación 2. Saldo 3. Venta 4. Sin cambio	1. Declarante 2. Cónyuge 3. Declarante y cónyuge 4. Dependientes 5. Concubina o concubinario 6. Declarante en copropiedad 7. Cónyuge en copropiedad	¿DÓNDE SE LOCALIZA LA INVERSIÓN?				
		México	Institución o razón social	Extranjero	Institución o razón social	País donde se localiza
<input checked="" type="checkbox"/>	<input checked="" type="checkbox"/>	<input checked="" type="checkbox"/>	TESTADO 25	<input type="checkbox"/>		México
<input checked="" type="checkbox"/>	<input checked="" type="checkbox"/>	<input checked="" type="checkbox"/>	TESTADO 25	<input type="checkbox"/>		México
<input checked="" type="checkbox"/>	<input checked="" type="checkbox"/>	<input checked="" type="checkbox"/>	TESTADO 25	<input type="checkbox"/>		México
<input type="checkbox"/>	<input type="checkbox"/>	<input type="checkbox"/>		<input type="checkbox"/>		
<input type="checkbox"/>	<input type="checkbox"/>	<input type="checkbox"/>		<input type="checkbox"/>		

SALDO A LA FECHA DE CONCLUSIÓN DEL ENCARGO	TIPO DE MONEDA (ESPECIFICAR)	TIPO DE INVERSIÓN
SIN CENTAVOS		1. Bancaria (cuentas de ahorro, cheques o maestra, depósitos a plazos, cuenta de nómina) 2. Valores bursátiles (acciones y derivados, bonos gubernamentales, aceptaciones bancarias y papel comercial) 3. Fondos de inversión (sociedades de inversión y fideicomisos) 4. Organizaciones privadas (empresas, negocios, acciones y cajas de ahorro) 5. Posesión de monedas y metales (centenarios, onzas troy, moneda nacional y divisas) 6. Seguro de separación individualizado 7. Capital 8. Otros (inversiones financieras en el extranjero, seguros capitalizables, afore y fideicomisos), especifique en el apartado de observaciones y aclaraciones
\$ 6,099	Dolares	Bancaria
\$ 30,617	Pesos.	Bancaria
\$ 566	Pesos	Bancaria.
\$		
\$		

ADEUDOS DEL DECLARANTE, CÓNYUGE, CONCUBINA O CONCUBINARIO Y/O DEPENDIENTES ECONÓMICOS (SITUACIÓN ACTUAL)

NINGUNO

TIPO DE OPERACIÓN 1. Incorporación 2. Saldo 3. Finiquito 4. Sin cambio	TIPO DE ADEUDO 1. Compras de vehículo 2. Compras a crédito 3. Créditos hipotecarios (especifique el plazo por años) 4. Préstamos personales 5. Tarjetas de crédito	NÚMERO DE CUENTA O CONTRATO			FECHA DEL OTORGAMIENTO	
		¿DÓNDE SE LOCALIZA EL ADEUDO?				
		México	Institución, razón social o acreedor	Extranjero	Pais e institución o razón social	dd/mm/aaaa
<input type="checkbox"/>	especifique el plazo	<input type="checkbox"/>		<input type="checkbox"/>		_ _ _ _
<input type="checkbox"/>	especifique el plazo	<input type="checkbox"/>		<input type="checkbox"/>		_ _ _ _
<input type="checkbox"/>	especifique el plazo	<input type="checkbox"/>		<input type="checkbox"/>		_ _ _ _
<input type="checkbox"/>	especifique el plazo	<input type="checkbox"/>		<input type="checkbox"/>		_ _ _ _
<input type="checkbox"/>	especifique el plazo	<input type="checkbox"/>		<input type="checkbox"/>		_ _ _ _
<input type="checkbox"/>	especifique el plazo	<input type="checkbox"/>		<input type="checkbox"/>		_ _ _ _
<input type="checkbox"/>	especifique el plazo	<input type="checkbox"/>		<input type="checkbox"/>		_ _ _ _
<input type="checkbox"/>	especifique el plazo	<input type="checkbox"/>		<input type="checkbox"/>		_ _ _ _
<input type="checkbox"/>	especifique el plazo	<input type="checkbox"/>		<input type="checkbox"/>		_ _ _ _
<input type="checkbox"/>	especifique el plazo	<input type="checkbox"/>		<input type="checkbox"/>		_ _ _ _
MONTO ORIGINAL DEL ADEUDO	TIPO DE MONEDA	SALDO INSOLUTO A LA FECHA DE CONCLUSIÓN DEL ENCARGO		TIPO DE MONEDA	PLAZO DEL ADEUDO	TITULAR
SIN CENTAVOS	(ESPECIFICAR)	SIN CENTAVOS		(ESPECIFICAR)	-Vehículos (meses) -Crédito hipotecario (años)	1. Declarante 2. Cónyuge, 3. Declarante y cónyuge 4. Dependientes 5. Concubina o concubinario 6. Declarante en copropiedad 7. Cónyuge en copropiedad
\$ _ _ _ _ _		\$ _ _ _ _ _				<input type="checkbox"/>
\$ _ _ _ _ _		\$ _ _ _ _ _				<input type="checkbox"/>
\$ _ _ _ _ _		\$ _ _ _ _ _				<input type="checkbox"/>
\$ _ _ _ _ _		\$ _ _ _ _ _				<input type="checkbox"/>
\$ _ _ _ _ _		\$ _ _ _ _ _				<input type="checkbox"/>
\$ _ _ _ _ _		\$ _ _ _ _ _				<input type="checkbox"/>
\$ _ _ _ _ _		\$ _ _ _ _ _				<input type="checkbox"/>

DECLARACIÓN DE POSIBLE CONFLICTO DE INTERÉS

NINGUNO

¿ESTAS DE ACUERDO EN HACER PÚBLICA LA INFORMACIÓN DE TU POSIBLE CONFLICTO DE INTERÉS?

SI NO

PUESTO, CARGO, COMISIÓN, ACTIVIDADES O PODERES QUE ACTUALMENTE TENGA EL DECLARANTE, SU CÓNYUGE, CONCUBINA O CONCUBINARIO Y/O DEPENDIENTES ECONÓMICOS DESEMPEÑEN EN ASOCIACIONES, SOCIEDADES, CONSEJOS, ACTIVIDADES FILANTRÓPICAS O DE CONSULTORÍA.

TIPO DE OPERACIÓN 1. Incorporación 2. Modificación 3. Eliminar 4. Sin cambio <input type="checkbox"/> <input type="checkbox"/> <input type="checkbox"/>	NOMBRE DE LA ENTIDAD (EMPRESA, ASOCIACIÓN, SINDICATO, ETC.) <hr/> <hr/> <hr/>	FRECUENCIA ANUAL 1. 3 Ocasiones 2. 4 a 7 Ocasiones 3. 8 a 11 Ocasiones 4. Mensualmente 5. Ocasionalmente 6. Otra (específica) <input type="checkbox"/> <input type="checkbox"/> <input type="checkbox"/>	TIPO DE PERSONA JURÍDICA 1. Instituciones de Derecho Público 2. Sociedades o Asociaciones de Derecho Privado 3. Fundación 4. Asociación Gremial 5. Sindicato o Federación de Organizaciones de Trabajadores 6. Junta de Vecinos u otra Organización Comunitaria 7. Iglesia o Entidad Religiosa Otra (específica) <input type="checkbox"/> <input type="checkbox"/> <input type="checkbox"/>
RESPONSABLE DEL POSIBLE CONFLICTO DE INTERÉS 1. Cónyuge 2. Dependiente 3. Declarante <input type="checkbox"/> <input type="checkbox"/> <input type="checkbox"/>	NATURALEZA DEL VÍNCULO (1. Socio, 2. Colaborador, 3. Otro-Especificar) <input type="checkbox"/> <input type="checkbox"/> <input type="checkbox"/>	PARTICIPACIÓN EN LA DIRECCIÓN O ADMINISTRACIÓN <input type="checkbox"/> Antes del Servicio Público <input type="checkbox"/> Durante el Servicio Público <input type="checkbox"/> Antes del Servicio Público <input type="checkbox"/> Durante el Servicio Público <input type="checkbox"/> Antes del Servicio Público <input type="checkbox"/> Durante el Servicio Público	TIPO DE COLABORACIÓN O APORTE 1. Cuotas 2. Servicios Profesionales 3. Participación Voluntaria 4. Participación remunerada 5. Otros Aportes (específica) <input type="checkbox"/> <input type="checkbox"/> <input type="checkbox"/>
OBSERVACIONES O ACLARACIONES		ANTIGÜEDAD DEL VÍNCULO (Años) <hr/> <hr/> <hr/>	UBICACIÓN (Ciudad o Población, Entidad Federativa y País) <hr/> <hr/> <hr/>

DECLARACIÓN DE POSIBLE CONFLICTO DE INTERÉS

NINGUNO



POSIBLES CONFLICTOS DE INTERESES POR PARTICIPACIONES ECONÓMICAS O FINANCIERAS DEL DECLARANTE, CÓNYUGE, CONCUBINA, CONCUBINARIO Y/O DEPENDIENTES ECONÓMICOS.

TIPO DE OPERACIÓN 1. Incorporación 2. Modificación 3. Eliminar 4. Sin cambio <input type="checkbox"/> <input type="checkbox"/> <input type="checkbox"/>	NOMBRE DE LA EMPRESA O SOCIEDAD O PERSONA FÍSICA	INSCRIPCIÓN EN EL REGISTRO PÚBLICO U OTRO DATO QUE PERMITA SU IDENTIFICACIÓN (EN SU CASO)	TIPO DE SOCIEDAD EN LA QUE SE PARTICIPA O CON LA QUE SE CONTRATA (EN SU CASO) 1. Sociedad Anónima 2. Sociedad Civil 3. Asociación Civil 4. Otra (específica) <input type="checkbox"/> <input type="checkbox"/> <input type="checkbox"/>	ANTIGÜEDAD DE LA PARTICIPACIÓN O CONVENIO (años)
RESPONSABLE DEL POSIBLE CONFLICTO DE INTERÉS 1. Cónyuge 2. Dependiente 3. Declarante <input type="checkbox"/> <input type="checkbox"/> <input type="checkbox"/>	FECHA DE CONSTITUCIÓN DE LA SOCIEDAD (EN SU CASO) dd/mm/aaaa UBICACIÓN (Ciudad o Población, Entidad Federativa y País)	SECTOR O INDUSTRIA (EN SU CASO)	TIPO DE PARTICIPACIÓN O CONTRATO (Porcentaje de participación en el capital, partes sociales, trabajo u otra) Especificar	INICIO DE PARTICIPACIÓN O CONTRATO <input type="checkbox"/> Antes del Servicio Público <input type="checkbox"/> Durante el Servicio Público <input type="checkbox"/> Antes del Servicio Público <input type="checkbox"/> Durante el Servicio Público <input type="checkbox"/> Antes del Servicio Público <input type="checkbox"/> Durante el Servicio Público

OBSERVACIONES O ACLARACIONES

OBSERVACIONES Y ACLARACIONES

Deberás usar este espacio para aclarar o ampliar la información sobre cualquier asunto referido a su patrimonio, así como cualquier sugerencia o comentario sobre el formato.

Salario por 9 meses	\$	260,215
Aguinaldo por 9 meses	\$	44,325
<hr/>		
Total Ingresos		304,540

BAJO PROTESTA DE DECIR VERDAD, REITERO QUE LA INFORMACIÓN VERTIDA EN ESTA DECLARACIÓN ES VERAZ, DE CONFORMIDAD CON LOS ARTÍCULOS 32 Y 33 DE LA LEY GENERAL DE RESPONSABILIDADES ADMINISTRATIVAS.

FECHA DE ELABORACIÓN

30 | 11 | 2018 |
DÍA MES AÑO

Toluca Jalisco.

LUGAR

PROTESTO LO NECESARIO



FIRMA DEL DECLARANTE

SFP

SECRETARÍA DE
LA FUNCIÓN PÚBLICA



SECRETARÍA DE LA FUNCIÓN PÚBLICA

DECLARACIÓN DE PATRIMONIAL Y DE INTERESES - CONCLUSIÓN

NOTA: SÍRVASE REVISAR EL INSTRUCTIVO ANTES DE LLENAR EL FORMATO

C. SECRETARÍA DE LA FUNCIÓN PÚBLICA:
BAJO PROTESTA DE DECIR VERDAD, PRESENTO A USTED MI DECLARACIÓN DE SITUACIÓN PATRIMONIAL Y DE INTERESES, CONFORME A LO DISPUESTO EN LOS ARTÍCULOS 32 Y 33 DE LA LEY GENERAL DE RESPONSABILIDADES ADMINISTRATIVAS.

Declaración Patrimonial y de
Intereses
Conclusión

Fecha de recepción | 30 | 11 | 2018 |
Día Mes Año

DATOS GENERALES DEL DECLARANTE

Nombre (s)	Primer apellido	Segundo apellido
Guillermo Eduardo	Pérez	Cedina

CURP	RFC/HOMOCLAVE
TESTADO 1	TESTADO 2

Correo Electrónico laboral totatiche104@gmail.com Correo Electrónico personal TESTADO 3

ESTADO CIVIL		RÉGIMEN MATRIMONIAL		País donde nació	Nacionalidad
<input type="checkbox"/> Casado (a)	<input type="checkbox"/> Unión Libre	<input type="checkbox"/> Sociedad Conyugal		México	Mexicano
<input type="checkbox"/> Divorciado (a)	<input type="checkbox"/> Viudo (a)	<input type="checkbox"/> Separación de Bienes		Entidad donde nació	Número de Celular
<input checked="" type="checkbox"/> Soltero (a)				Jalisco	TESTADO 5

DOMICILIO Lugar donde se ubica: México Extranjero

Domicilio Particular: calle, número exterior e interior TESTADO 6

Localidad o Colonia TESTADO 6 Entidad Federativa TESTADO 6

Municipio o Alcaldía TESTADO 6 Código Postal TESTADO 6

Teléfono (particular, incluir clave lada) TESTADO 4

DATOS CURRICULARES DEL DECLARANTE

ESCOLARIDAD

Grado máximo de estudios (marque con una x)

- NIVEL Primaria Bachillerato Licenciatura Maestría Posgrado
 Secundaria Carrera técnica o comercial Diplomado Doctorado

SI ES PRIMARIA, SECUNDARIA O BACHILLERATO	SI ES CARRERA TÉCNICA ESPECIFIQUE:	SI ES LICENCIATURA, MAESTRÍA Ó DIPLOMADO, ESPECIFIQUE:	SI ES DOCTORADO O POSGRADO ESPECIFIQUE:
Institución educativa	Lugar donde se ubica la institución educativa <input type="checkbox"/> México <input type="checkbox"/> Extranjero	Lugar donde se ubica la institución educativa <input checked="" type="checkbox"/> México <input type="checkbox"/> Extranjero	Lugar donde se ubica la institución educativa <input type="checkbox"/> México <input type="checkbox"/> Extranjero
Estatus <input type="checkbox"/> Cursando <input type="checkbox"/> finalizado <input type="checkbox"/> trunco	Entidad federativa	Entidad federativa <i>Agascalientes</i>	Entidad federativa
Periodos cursados <input type="checkbox"/> Bimestre, Cuatrimestre, mes, semestre, trimestre	Municipio o alcaldía	Municipio o alcaldía <i>Jesús María</i>	Municipio o alcaldía
Documento obtenido <input type="checkbox"/> boleta <input type="checkbox"/> certificado <input type="checkbox"/> constancia <input type="checkbox"/>	Institución educativa	Institución educativa <i>Universidad Cuautemoc</i>	Institución educativa
	Carrera o área de conocimiento	Carrera o área de conocimiento <i>Ciencias de la Enfermería</i>	Carrera o área de conocimiento
	Estatus <input type="checkbox"/> Cursando <input type="checkbox"/> finalizado <input type="checkbox"/> trunco	Estatus <input checked="" type="checkbox"/> Cursando <input type="checkbox"/> finalizado <input type="checkbox"/> trunco	Estatus <input type="checkbox"/> Cursando <input type="checkbox"/> finalizado <input type="checkbox"/> trunco
	Periodos cursados <input type="checkbox"/> Bimestre, Cuatrimestre, mes, semestre, trimestre	Periodos cursados <input checked="" type="checkbox"/> Bimestre <input checked="" type="checkbox"/> Cuatrimestre, mes, semestre, trimestre	Periodos cursados <input type="checkbox"/> Bimestre, Cuatrimestre, mes, semestre, trimestre
	Documento obtenido <input type="checkbox"/> boleta <input type="checkbox"/> certificado <input type="checkbox"/> constancia <input type="checkbox"/> título <input type="checkbox"/>	Documento obtenido <input type="checkbox"/> boleta <input type="checkbox"/> certificado <input type="checkbox"/> constancia <input type="checkbox"/> título <input type="checkbox"/>	Documento obtenido <input type="checkbox"/> boleta <input type="checkbox"/> certificado <input type="checkbox"/> constancia <input type="checkbox"/> título <input type="checkbox"/>
	Número de cédula profesional	Número de cédula profesional	Número de cédula profesional

SI ESTUDIÓ MÁS DE UNA ESPECIFIQUE:

ESTATUS: Cursando Trunco Finalizando

SI ES PRIMARIA, SECUNDARIA O BACHILLERATO	SI ES CARRERA TÉCNICA ESPECIFIQUE:	SI ES LICENCIATURA, MAESTRÍA Ó DIPLOMADO, ESPECIFIQUE:	SI ES DOCTORADO O POSGRADO ESPECIFIQUE:
Institución educativa	Lugar donde se ubica la institución educativa. <input type="checkbox"/> México <input type="checkbox"/> Extranjero	Lugar donde se ubica la institución educativa. <input type="checkbox"/> México <input type="checkbox"/> Extranjero	Lugar donde se ubica la institución educativa. <input type="checkbox"/> México <input type="checkbox"/> Extranjero
Estatus <input type="checkbox"/> Cursando <input type="checkbox"/> finalizado <input type="checkbox"/> trunco	Entidad federativa	Entidad federativa	Entidad federativa
Periodos cursados <input type="checkbox"/> Bimestre, Cuatrimestre, mes, semestre, trimestre	Municipio o alcaldía	Municipio o alcaldía	Municipio o alcaldía
Documento obtenido <input type="checkbox"/> boleta <input type="checkbox"/> certificado <input type="checkbox"/> constancia <input type="checkbox"/>	Institución educativa	Institución educativa	Institución educativa
	Carrera o área de conocimiento	Carrera o área de conocimiento	Carrera o área de conocimiento
	Estatus <input type="checkbox"/> Cursando <input type="checkbox"/> finalizado <input type="checkbox"/> trunco	Estatus <input type="checkbox"/> Cursando <input type="checkbox"/> finalizado <input type="checkbox"/> trunco	Estatus <input type="checkbox"/> Cursando <input type="checkbox"/> finalizado <input type="checkbox"/> trunco
	Periodos cursados <input type="checkbox"/> Bimestre, Cuatrimestre, mes, semestre, trimestre	Periodos cursados <input type="checkbox"/> Bimestre, Cuatrimestre, mes, semestre, trimestre	Periodos cursados <input type="checkbox"/> Bimestre, Cuatrimestre, mes, semestre, trimestre
	Documento obtenido <input type="checkbox"/> boleta <input type="checkbox"/> certificado <input type="checkbox"/> constancia <input type="checkbox"/> título <input type="checkbox"/>	Documento obtenido <input type="checkbox"/> boleta <input type="checkbox"/> certificado <input type="checkbox"/> constancia <input type="checkbox"/> título <input type="checkbox"/>	Documento obtenido <input type="checkbox"/> boleta <input type="checkbox"/> certificado <input type="checkbox"/> constancia <input type="checkbox"/> título <input type="checkbox"/>
	Número de cédula profesional	Número de cédula profesional	Número de cédula profesional

DATOS DEL ENCARGO QUE CONCLUYE

Dependencia o entidad

Ayuntamiento de Totatiche Jalisco

Nombre del empleo, cargo o comisión

Presidente Municipal

Está contratado(a) por honorarios

SI

NO

Si la respuesta es negativa, anota el

NIVEL DEL ENCARGO

Presidente Municipal

Área de adscripción

Presidencia Municipal

FECHA EN QUE
CONCLUYÓ EL ENCARGO

30 | 09 | 2018
Día Mes Año

Lugar donde se ubica:

Calle, número exterior, interior, oficina o piso

México

Extranjero

Si la respuesta es Extranjero, anota el PAÍS,
ESTADO O PROVINCIA Y CIUDAD

C. Hidalgo # 37

Localidad o colonia

Col. Centro

Entidad Federativa

Jalisco

Municipio o alcaldía

Totatiche

Código postal

46170

Teléfono de oficina

(437) 964-0008- 964-0531

Extensión

102

MARCA LA(S) FUNCIÓN(ES) PRINCIPAL(ES) QUE REALIZASTE SEGÚN EL SIGUIENTE CATÁLOGO:

Administración de bienes materiales

Atención directa al público

Calificación o determinación para la expedición de licencias,
permisos o concesiones

Funciones de inspección

Interventorías

Labor de supervisión

Manejo de recursos financieros

Áreas técnicas

Auditorías

Cuerpo de Seguridad

Funciones de vigilancia

Investigación

Licitación

Manejo de recursos humanos

Otro. Especifique la función

¿TE DESEMPEÑASTE COMO SERVIDOR PÚBLICO FEDERAL OBLIGADO A PRESENTAR DECLARACIÓN DE SITUACIÓN PATRIMONIAL EN EL AÑO INMEDIATO ANTERIOR? (2017)

INGRESO ANUAL NETO DEL DECLARANTE, CÓNYUGE, CONCUBINA O CONCUBINARIO Y/O DEPENDIENTES

Si No

Si la respuesta es afirmativa indica el período del al y los ingresos netos del año anterior

Día Mes Año Día Mes Año

ECONÓMICOS ENTRE EL 1º DE ENERO Y EL 31 DE DICIEMBRE DEL AÑO INMEDIATO ANTERIOR.

I. REMUNERACIÓN ANUAL NETA DEL DECLARANTE POR SU CARGO PÚBLICO EN EL AÑO ANTERIOR
(Por concepto de sueldos, honorarios, compensaciones, bonos, aguinaldos y otras prestaciones) (Deduce impuestos)

SUBTOTAL I \$

II. OTROS INGRESOS NETOS DEL DECLARANTE EN EL AÑO ANTERIOR (SUMA DEL II.1 AL II.4)

II. 1 Por actividad industrial y/o comercial (Deduce impuestos)
Especifica nombre o razón social y tipo de negocio

_____ \$

II. 2 Por actividad financiera (Rendimientos de contratos bancarios o de valores)
(Deduce impuestos)

_____ \$

II. 3 Por servicios profesionales, participación en consejos, consultorías o asesorías
Especifica el tipo de servicio (Deduce impuestos)

_____ \$

II. 4 Otros (Arrendamientos, regalías, sorteos, concursos, donaciones, etc.)
(Deduce impuestos) Especifica.

_____ \$

SUBTOTAL II \$

A. INGRESO NETO TOTAL DEL DECLARANTE EN EL AÑO ANTERIOR

SUMA DEL SUBTOTAL I Y SUBTOTAL II \$

B. INGRESO ANUAL NETO DEL CÓNYUGE, CONCUBINA O CONCUBINARIO Y/O DEPENDIENTES ECONÓMICOS EN EL AÑO ANTERIOR
ESPECIFICA _____

\$

C. TOTAL DE INGRESOS ANUALES NETOS DEL DECLARANTE, CÓNYUGE, CONCUBINA O CONCUBINARIO Y/O DEPENDIENTES ECONÓMICOS EN EL AÑO ANTERIOR.

SUMA DE A Y B \$

S
I
N
C
E
N
T
A
V
O
S

BIENES INMUEBLES DEL DECLARANTE, CÓNYUGE, CONCUBINA O CONCUBINARIO Y/O DEPENDIENTES ECONÓMICOS (SITUACIÓN ACTUAL)

En las columnas anota el número que corresponda

NINGUNO

TIPO DE OPERACIÓN 1. Incorporación 2. Obra 3. Venta 4. Sin cambio	TIPO DE BIEN 1. Edificio 2. Palco 3. Casa 4. Departamento 5. Local 6. Terreno 7. Bodega 8. Granja 9. Rancho 10. Terreno rústico	SI ELIGIÓ OBRA INDICAR SI SE TRATA DE 1. Ampliación 2. Construcción 3. Remodelación	SUPERFICIE ó INDIVISO		FORMA DE ADQUISICIÓN 1. Cesión 2. Contado 3. Crédito* 4. Donación 5. Herencia 6. Permuta 7. Rifa o sorteo 8. Traspaso	INDICAR EL NOMBRE O RAZÓN SOCIAL DEL CESIONARIO, DEL AUTOR DE LA DONACIÓN O DEL AUTOR DE LA HERENCIA, PERMUTA, RIFA, SORTEO O DEL VENDEDOR O ENAJENANTE CON EL TITULAR y <i>Marcar los dos rubros siguientes</i> (Para efectos de posible conflicto de interés)	TITULAR 1. Declarante 2. Cónyuge 3. Declarante y Cónyuge 4. Dependientes 5. Concubina o Concubinario 6. Declarante en copropiedad 7. Cónyuge en copropiedad	RELACIÓN DEL CESIONARIO DEL AUTOR DE LA DONACIÓN O DEL AUTOR DE LA HERENCIA O ENAJENACIÓN, CON EL TITULAR 1. Cónyuge 2. Concubina o concubinario 3. Padre 4. Madre 5. Abuelo (a) 6. Esabuelo (a) 7. Tatarabuelo(s) 8. Hija (a) 9. Nieto (a) 10. Bisnieto (a) 11. Tataranieto (a) 12. Hermano (a) 13. Medohermano (a) 14. Tío (a) 15. Primo (a) 16. Sobrino (a) 17. Suegro (a) 18. Cuñado (a) (Especifí que) 19. Concule (a) 20. Adoptado (a) 21. Adoptante 22. Ove
			Terreno m2.	Construcción m2.				
<input type="checkbox"/>	<input type="checkbox"/>	<input type="checkbox"/>			<input type="checkbox"/>			<input type="checkbox"/>
<input type="checkbox"/>	<input type="checkbox"/>	<input type="checkbox"/>			<input type="checkbox"/>			<input type="checkbox"/>
<input type="checkbox"/>	<input type="checkbox"/>	<input type="checkbox"/>			<input type="checkbox"/>			<input type="checkbox"/>
<input type="checkbox"/>	<input type="checkbox"/>	<input type="checkbox"/>			<input type="checkbox"/>			<input type="checkbox"/>
<input type="checkbox"/>	<input type="checkbox"/>	<input type="checkbox"/>			<input type="checkbox"/>			<input type="checkbox"/>

EN CASO DE ELEGIR "OTRO" ESPECIFICAR LA RELACIÓN DEL CESIONARIO, DEL AUTOR DE LA DONACIÓN O DEL AUTOR DE LA HERENCIA, PERMUTA, RIFA, SORTEO O DEL VENDEDOR O ENAJENANTE CON EL TITULAR.	VALOR DEL INMUEBLE CONFORME A ESCRITURA PÚBLICA O CONTRATO (no actualizar a valor presente)	TIPO DE MONEDA (Especifica)	FECHA DE ADQUISICIÓN dd/mm/aaaa	DATOS DEL REGISTRO PÚBLICO DE LA PROPIEDAD: FOLIO REAL U OTRO DATO QUE PERMITA LA IDENTIFICACIÓN DEL MISMO	TITULAR Concubina o Concubinario, Cónyuge, Cónyuge en copropiedad, Declarante, Declarante en copropiedad, Declarante y Cónyuge, Dependientes	UBICACIÓN DEL INMUEBLE Especificar lugar donde se ubica (México/Extranjero), calle, número exterior e interior, localidad o colonia, entidad federativa, municipio o alcaldía, código postal.	Si eligió OBRA deberá especificar los datos de la operación: -Inversión de la obra -Fecha de la obra,	Si eligió VENTA deberá especificar los datos de la operación: -Forma de operación -Valor de la venta -Fecha de la venta
	SIN CENTAVOS							
	\$							
	\$							
	\$							
	\$							
	\$							

*En caso de seleccionar en Forma de Adquisición "CRÉDITO", y el mismo se encuentre vigente debe reportarse en el apartado de adeudos.

VEHÍCULOS AUTOMOTORES, AERONAVES Y EMBARCACIONES DEL DECLARANTE, CÓNYUGE, CONCUBINA O CONCUBINARIO Y/O DEPENDIENTES ECONÓMICOS (SITUACIÓN ACTUAL)

En las columnas anote el número que corresponda

NINGUNO

TIPO DE OPERACIÓN 1. Incorporación 2. Siniestro 3. Venta 4. Sin cambio	MARCA, TIPO, MODELO Y NÚMERO DE SERIE	¿DÓNDE SE ENCUENTRA REGISTRADO?		ENTIDAD FEDERATIVA (SI ES EN MÉXICO INDIQUE EL ESTADO, SI ES EN EL EXTRANJERO INDIQUE EL PAÍS)	FORMA DE ADQUISICIÓN 1. Cesión 2. Contado 3. Crédito* 4. Donación 5. Herencia 6. Permuta 7. Rifa o sorteo 8. Traspaso	INDICAR EL NOMBRE O RAZÓN SOCIAL DEL CESIONARIO, DEL AUTOR DE LA DONACIÓN O DEL AUTOR DE LA HERENCIA CON EL TITULAR y llenar los dos rubros siguientes (Para efectos de posible conflicto de interés)				
		MÉXICO	EXTRANJERO							
<input type="checkbox"/>					<input type="checkbox"/>					
<input type="checkbox"/>					<input type="checkbox"/>					
<input type="checkbox"/>					<input type="checkbox"/>					
<input type="checkbox"/>					<input type="checkbox"/>					
<input type="checkbox"/>					<input type="checkbox"/>					
<input type="checkbox"/>					<input type="checkbox"/>					

RELACIÓN DEL CESIONARIO, DEL AUTOR DE LA DONACIÓN O DEL AUTOR DE LA HERENCIA, CON EL TITULAR					EN CASO DE ELEGIR "OTRO", ESPECIFICAR LA RELACIÓN DEL CESIONARIO, DEL AUTOR DE LA DONACIÓN O DEL AUTOR DE LA HERENCIA CON EL TITULAR.	VALOR DEL VEHÍCULO AL MOMENTO DE LA ADQUISICIÓN SIN CENTAVOS	TIPO DE MONEDA (Especifica)	FECHA DE ADQUISICIÓN dd/mm/aaaa	TITULAR 1. Declarante 2. Cónyuge 3. Declarante y Cónyuge 4. Dependientes 5. Concubina o Concubinario 6. Declarante en copropiedad 7. Cónyuge en copropiedad	Si eligió VENTA deberá especificar los datos de la operación: -Forma de operación -Valor de la operación -Fecha de la operación	Si eligió SINIESTRO deberá especificar los datos del siniestro: -Tipo de siniestro -Aseguradora -Fecha del siniestro -Valor de la operación
1. Cónyuge	5. Abuelo (a)	10. Bisnieto (a)	15. Primo (a)	20. Adoptado (a)							
2. Concubina o concubinario	6. Bisabuelo(a)	11. Tataranieto (a)	16. Sobrino (a)	21. Adoptante		\$					
3. Padre	7. Tatarabuelo(a)	12. Hermano (a)	17. Suegro (a)	22. Otro (Especifique)		\$					
4. Madre	8. Hijo (a)	13. Medio hermano(a)	18. Cuñado (a)			\$					
	9. Nieto (a)	14. Tío (a)	19. Concuño (a)			\$					
						\$					
						\$					

*En caso de seleccionar en Forma de Adquisición "CRÉDITO", y el mismo se encuentre vigente debe reportarse en el apartado de adeudos.

BIENES MUEBLES (SITUACIÓN ACTUAL)

BIENES MUEBLES DEL DECLARANTE, CÓNYUGE, CONCUBINA O CONCUBINARIO Y/O DEPENDIENTES ECONÓMICOS

En las columnas anote el número que corresponda

NINGUNO

TIPO DE OPERACIÓN 1. Incorporación 2. Venta 3. Sin cambio	TIPO DE BIEN 1. Joyas 2. Obras de arte 3. Menaje de casa (muebles y accesorios de casa) 4. Colecciones 5. Semovientes 6. Ninguno de los anteriores (especifica en observaciones y aclaraciones)	DESCRIPCIÓN DEL BIEN	FORMA DE ADQUISICIÓN 1. Cesión 2. Contado 3. Crédito* 4. Donación 5. Herencia 6. Permuta 7. Rifa o sorteo 8. Traspaso	INDICAR EL NOMBRE O RAZÓN SOCIAL DEL CESIONARIO, DEL AUTOR DE LA DONACIÓN O DEL AUTOR DE LA HERENCIA, y llenar los dos rubros siguientes (Para efectos de posible conflicto de interés)	RELACIÓN DEL CESIONARIO, DEL AUTOR DE LA DONACIÓN O DEL AUTOR DE LA HERENCIA, CON EL TITULAR				
					1. Cónyuge 2. Concubina o concubinario 3. Padre 4. Madre	5. Abuelo (a) 6. Bisabuelo(a) 7. Tatarabuelo(a) 8. Hijo (a) 9. Nieto (a)	10. Bisnieto (a) 11. Tataranieto (a) 12. Hermano (a) 13. Medio hermano(a) 14. Tío (a)	15. Primo (a) 16. Sobrino (a) 17. Suegro (a) 18. Cuñado (a) 19. Concuño (a)	20. Adoptado (a) 21. Adoptante 22. Otro (Especifique)
<input type="checkbox"/>	<input type="checkbox"/>		<input type="checkbox"/>		<input type="checkbox"/>	<input type="checkbox"/>	<input type="checkbox"/>	<input type="checkbox"/>	<input type="checkbox"/>
<input type="checkbox"/>	<input type="checkbox"/>		<input type="checkbox"/>		<input type="checkbox"/>	<input type="checkbox"/>	<input type="checkbox"/>	<input type="checkbox"/>	<input type="checkbox"/>
<input type="checkbox"/>	<input type="checkbox"/>		<input type="checkbox"/>		<input type="checkbox"/>	<input type="checkbox"/>	<input type="checkbox"/>	<input type="checkbox"/>	<input type="checkbox"/>
<input type="checkbox"/>	<input type="checkbox"/>		<input type="checkbox"/>		<input type="checkbox"/>	<input type="checkbox"/>	<input type="checkbox"/>	<input type="checkbox"/>	<input type="checkbox"/>
<input type="checkbox"/>	<input type="checkbox"/>		<input type="checkbox"/>		<input type="checkbox"/>	<input type="checkbox"/>	<input type="checkbox"/>	<input type="checkbox"/>	<input type="checkbox"/>
<input type="checkbox"/>	<input type="checkbox"/>		<input type="checkbox"/>		<input type="checkbox"/>	<input type="checkbox"/>	<input type="checkbox"/>	<input type="checkbox"/>	<input type="checkbox"/>
EN CASO DE ELEGIR "OTRO" ESPECIFICAR LA RELACIÓN DEL CESIONARIO, DEL AUTOR DE LA DONACIÓN O DEL AUTOR DE LA HERENCIA.	VALOR DEL BIEN SIN CENTAVOS	TIPO DE MONEDA (Especifica)	FECHA DE ADQUISICIÓN dd/mm/aaaa	TITULAR 1. Declarante 2. Cónyuge 3. Declarante y Cónyuge 4. Dependientes 5. Concubina o Concubinario 6. Declarante en copropiedad 7. Cónyuge en copropiedad	Si eligió VENTA deberá especificar los datos de la operación: -Forma de operación -Fecha de la operación -Valor del bien al momento de la operación				
<input type="checkbox"/>	\$			<input type="checkbox"/>					
<input type="checkbox"/>	\$			<input type="checkbox"/>					
<input type="checkbox"/>	\$			<input type="checkbox"/>					
<input type="checkbox"/>	\$			<input type="checkbox"/>					
<input type="checkbox"/>	\$			<input type="checkbox"/>					
<input type="checkbox"/>	\$			<input type="checkbox"/>					

*En caso de seleccionar en Forma de Adquisición "CRÉDITO", y el mismo se encuentre vigente debe reportarse en el apartado de adeudos.

INVERSIONES, CUENTAS BANCARIAS Y OTRO TIPO DE VALORES (SITUACIÓN ACTUAL)

INVERSIONES, CUENTAS BANCARIAS Y OTRO TIPO DE VALORES DEL DECLARANTE, CÓNYUGE, CONCUBINA O CONCUBINARIO Y/O DEPENDIENTES ECONÓMICOS

En las columnas anote el número que corresponda

NINGUNO

TIPO DE OPERACIÓN	TITULAR	NÚMERO DE CUENTA O CONTRATO				
		TESTADO 25	TESTADO 25			TESTADO 25
		¿DÓNDE SE LOCALIZA LA INVERSIÓN?				
		México	Institución o razón social	Extranjero	Institución o razón social	País donde se localiza
<input checked="" type="checkbox"/>	1	<input checked="" type="checkbox"/>	TESTADO 25	<input type="checkbox"/>		México
<input checked="" type="checkbox"/>	6	<input checked="" type="checkbox"/>	TESTADO 25	<input type="checkbox"/>		México
<input checked="" type="checkbox"/>	1	<input checked="" type="checkbox"/>	TESTADO 25	<input type="checkbox"/>		México
<input type="checkbox"/>	<input type="checkbox"/>	<input type="checkbox"/>		<input type="checkbox"/>		
<input type="checkbox"/>	<input type="checkbox"/>	<input type="checkbox"/>		<input type="checkbox"/>		

SALDO A LA FECHA DE CONCLUSIÓN DEL ENCARGO	TIPO DE MONEDA (ESPECIFICAR)	TIPO DE INVERSIÓN
SIN CENTAVOS		<ol style="list-style-type: none"> 1. Bancaria (cuentas de ahorro, cheques o maestra, depósitos a plazos, cuenta de nómina) 2. Valores bursátiles (acciones y derivados, bonos gubernamentales, aceptaciones bancarias y papel comercial) 3. Fondos de inversión (sociedades de inversión y fideicomisos) 4. Organizaciones privadas (empresas, negocios, acciones y cajas de ahorro) 5. Posesión de monedas y metales (centenarios, onzas troy, moneda nacional y divisas) 6. Seguro de separación individualizado 7. Capital 8. Otros (inversiones financieras en el extranjero, seguros capitalizables, afore y fideicomisos), especifique en el apartado de observaciones y aclaraciones
\$ 6,099	Dolares.	Bancaria
\$ 30,617	Pesos.	Bancaria
\$ 566	Pesos	Bancaria.
\$		
\$		

ADEUDOS DEL DECLARANTE, CÓNYUGE, CONCUBINA O CONCUBINARIO Y/O DEPENDIENTES ECONÓMICOS (SITUACIÓN ACTUAL)

NINGUNO

TIPO DE OPERACIÓN 1. Incorporación 2. Saldo 3. Finiquito 4. Sin cambio	TIPO DE ADEUDO 1. Compras de vehículo 2. Compras a crédito 3. Créditos hipotecarios (especifique el plazo por años) 4. Préstamos personales 5. Tarjetas de crédito	NÚMERO DE CUENTA O CONTRATO			FECHA DEL OTORGAMIENTO dd/mm/aaaa
		¿DÓNDE SE LOCALIZA EL ADEUDO?			
		México	Institución, razón social o acreedor	Extranjero	País e institución o razón social
<input type="checkbox"/>	especifique el plazo	<input type="checkbox"/>		<input type="checkbox"/>	
<input type="checkbox"/>	especifique el plazo	<input type="checkbox"/>		<input type="checkbox"/>	
<input type="checkbox"/>	especifique el plazo	<input type="checkbox"/>		<input type="checkbox"/>	
<input type="checkbox"/>	especifique el plazo	<input type="checkbox"/>		<input type="checkbox"/>	
<input type="checkbox"/>	especifique el plazo	<input type="checkbox"/>		<input type="checkbox"/>	
<input type="checkbox"/>	especifique el plazo	<input type="checkbox"/>		<input type="checkbox"/>	
<input type="checkbox"/>	especifique el plazo	<input type="checkbox"/>		<input type="checkbox"/>	
<input type="checkbox"/>	especifique el plazo	<input type="checkbox"/>		<input type="checkbox"/>	

MONTO ORIGINAL DEL ADEUDO	TIPO DE MONEDA	SALDO INSOLUTO A LA FECHA DE CONCLUSIÓN DEL ENCARGO	TIPO DE MONEDA	PLAZO DEL ADEUDO	TITULAR
SIN CENTAVOS	(ESPECIFICAR)	SIN CENTAVOS	(ESPECIFICAR)	-Vehículos (meses) -Crédito hipotecario (años)	1. Declarante 2. Cónyuge, 3. Declarante y cónyuge 4. Dependientes 5. Concubina o concubinario 6. Declarante en copropiedad 7. Cónyuge en copropiedad
\$		\$			<input type="checkbox"/>
\$		\$			<input type="checkbox"/>
\$		\$			<input type="checkbox"/>
\$		\$			<input type="checkbox"/>
\$		\$			<input type="checkbox"/>
\$		\$			<input type="checkbox"/>
\$		\$			<input type="checkbox"/>

DECLARACIÓN DE POSIBLE CONFLICTO DE INTERÉS

NINGUNO

¿ESTAS DE ACUERDO EN HACER PÚBLICA LA INFORMACIÓN DE TU POSIBLE CONFLICTO DE INTERÉS?

SI NO

PUESTO, CARGO, COMISIÓN, ACTIVIDADES O PODERES QUE ACTUALMENTE TENGA EL DECLARANTE, SU CÓNYUGE, CONCUBINA O CONCUBINARIO Y/O DEPENDIENTES ECONÓMICOS DESEMPEÑEN EN ASOCIACIONES, SOCIEDADES, CONSEJOS, ACTIVIDADES FILANTRÓPICAS O DE CONSULTORÍA.

TIPO DE OPERACIÓN 1. Incorporación 2. Modificación 3. Eliminar 4. Sin cambio <input type="checkbox"/> <input type="checkbox"/> <input type="checkbox"/>	NOMBRE DE LA ENTIDAD (EMPRESA, ASOCIACIÓN, SINDICATO, ETC.) <hr/> <hr/> <hr/>	FRECUENCIA ANUAL 1. 3 Ocasiones 2. 4 a 7 Ocasiones 3. 8 a 11 Ocasiones 4. Mensualmente 5. Ocasionalmente 6. Otra (específica) <input type="checkbox"/> <input type="checkbox"/> <input type="checkbox"/>	TIPO DE PERSONA JURÍDICA 1. Instituciones de Derecho Público 2. Sociedades o Asociaciones de Derecho Privado 3. Fundación 4. Asociación Gremial 5. Sindicato o Federación de Organizaciones de Trabajadores 6. Junta de Vecinos u otra Organización Comunitaria 7. Iglesia o Entidad Religiosa Otra (específica) <input type="checkbox"/> <input type="checkbox"/> <input type="checkbox"/>
RESPONSABLE DEL POSIBLE CONFLICTO DE INTERÉS 1. Cónyuge 2. Dependiente 3. Declarante <input type="checkbox"/> <input type="checkbox"/> <input type="checkbox"/>	NATURALEZA DEL VÍNCULO (1. Socio, 2. Colaborador, 3. Otro-Especificar) <input type="checkbox"/> <input type="checkbox"/> <input type="checkbox"/>	PARTICIPACIÓN EN LA DIRECCIÓN O ADMINISTRACIÓN <input type="checkbox"/> Antes del Servicio Público <input type="checkbox"/> Durante el Servicio Público <input type="checkbox"/> Antes del Servicio Público <input type="checkbox"/> Durante el Servicio Público <input type="checkbox"/> Antes del Servicio Público <input type="checkbox"/> Durante el Servicio Público	TIPO DE COLABORACIÓN O APORTE 1. Cuotas 2. Servicios Profesionales 3. Participación Voluntaria 4. Participación remunerada 5. Otros Aportes (específica) <input type="checkbox"/> <input type="checkbox"/> <input type="checkbox"/>
ANTIGÜEDAD DEL VÍNCULO (Años) <hr/> <hr/> <hr/>		<input type="checkbox"/> Antes del Servicio Público <input type="checkbox"/> Durante el Servicio Público <input type="checkbox"/> Antes del Servicio Público <input type="checkbox"/> Durante el Servicio Público <input type="checkbox"/> Antes del Servicio Público <input type="checkbox"/> Durante el Servicio Público	UBICACIÓN (Ciudad o Población, Entidad Federativa y País) <hr/> <hr/> <hr/>

OBSERVACIONES O ACLARACIONES

OBSERVACIONES Y ACLARACIONES

Deberás usar este espacio para aclarar o ampliar la información sobre cualquier asunto referido a su patrimonio, así como cualquier sugerencia o comentario sobre el formato.

Salario por 9 meses	\$	260,215
Aguinaldo por 9 meses	\$	44,325
		<hr/>
	total.	
Ingresos		304,540


BAJO PROTESTA DE DECIR VERDAD, REITERO QUE LA INFORMACIÓN VERTIDA EN ESTA DECLARACIÓN ES VERAZ, DE CONFORMIDAD CON LOS ARTÍCULOS 32 Y 33 DE LA LEY GENERAL DE RESPONSABILIDADES ADMINISTRATIVAS.

FECHA DE ELABORACIÓN

30/11/2018

Totatiche Jalisco.

PROTESTO LO NECESARIO



PARA SER LLENADO POR EL RECEPTOR

SFP

SECRETARÍA DE
LA FUNCIÓN PÚBLICA



RFC CON HOMOCLAVE: PEGG760802MN1

Totatiche, Jalisco A 30 DE Noviembre DE 2018

c. Guillermo Eduardo Pérez Godina
Presente.

Declaración Patrimonial
y de Intereses - Conclusión

POR ACUERDO DEL DIRECTOR GENERAL DE RESPONSABILIDADES Y SITUACIÓN PATRIMONIAL DE ESTA SECRETARÍA,
ACUSAMOS RÉCIBO DE SU DECLARACIÓN PRESENTADA EN ESTA FECHA, PARA INCORPORARLA A SU EXPEDIENTE.

Este acuse de recibo será válido cuando tenga el
sello y la firma del responsable del centro de
recepción autorizado por esta Secretaría

Atentamente.

Yolanda Mendoza Gombora
Nombre y firma del receptor



PARA SER LLENADO POR EL RECEPTOR

SFP

SECRETARÍA DE
LA FUNCIÓN PÚBLICA



RFC CON HOMOCLAVE: AAQR801102 G J G

Totatiche, Jalisco A 30 DE Noviembre DE 2018

c. Rosa Isela Alcalá Quezada

Presente.

Anexo 3

Declaración Patrimonial
y de Intereses - Conclusión

POR ACUERDO DEL DIRECTOR GENERAL DE RESPONSABILIDADES Y SITUACIÓN PATRIMONIAL DE ESTA SECRETARÍA,
ACUSAMOS RÉCIBO DE SU DECLARACIÓN PRESENTADA EN ESTA FECHA, PARA INCORPORARLA A SU EXPEDIENTE.

Este acuse de recibo será válido cuando tenga el
sello y la firma del responsable del centro de
recepción autorizado por esta Secretaría

Atentamente.

Yolanda Mendoza Gombora
Nombre y firma del receptor



SFP

SECRETARÍA DE
LA FUNCIÓN PÚBLICA



SECRETARÍA DE LA FUNCIÓN PÚBLICA

DECLARACIÓN DE PATRIMONIAL Y DE INTERESES - CONCLUSIÓN

NOTA: SÍRVASE REVISAR EL INSTRUCTIVO ANTES DE LLENAR EL FORMATO

C. SECRETARÍA DE LA FUNCIÓN PÚBLICA:
BAJO PROTESTA DE DECIR VERDAD, PRESENTO A USTED MI DECLARACIÓN DE SITUACIÓN PATRIMONIAL Y DE INTERESES, CONFORME A LO DISPUESTO EN LOS ARTÍCULOS 32 Y 33 DE LA LEY GENERAL DE RESPONSABILIDADES ADMINISTRATIVAS.

Declaración Patrimonial y de
Intereses
Conclusión

Fecha de recepción _____
Día Mes Año

DATOS GENERALES DEL DECLARANTE

Nombre (s)	Primer apellido	Segundo apellido
Rosa Isela	Alcalá	Quezada

CURP	RFC/HOMOCLAVE
TESTADO 1	TESTADO 2

Correo Electrónico laboral	Correo Electrónico personal
	TESTADO 3

ESTADO CIVIL		RÉGIMEN MATRIMONIAL		País donde nació	Nacionalidad
<input type="checkbox"/> Casado (a)	<input type="checkbox"/> Unión Libre	<input type="checkbox"/> Sociedad Conyugal		México	Mexicana
<input type="checkbox"/> Divorciado (a)	<input type="checkbox"/> Viudo (a)	<input type="checkbox"/> Separación de Bienes		Entidad donde nació	Número de Celular
<input checked="" type="checkbox"/> Soltero (a)				Jalisco	TESTADO 5

DOMICILIO		Lugar donde se ubica:	México <input checked="" type="checkbox"/>	Extranjero <input type="checkbox"/>
-----------	--	-----------------------	--	-------------------------------------

Domicilio Particular: calle, número exterior e interior TESTADO 6

Localidad o Colonia TESTADO 6 Entidad Federativa TESTADO 6

Municipio o Alcaldía TESTADO 6 Código Postal TESTADO 6

Teléfono (particular, incluir clave lada) TESTADO 4

DATOS CURRICULARES DEL DECLARANTE

ESCOLARIDAD

Grado máximo de estudios (marque con una x)

NIVEL Primaria Bachillerato Licenciatura Maestría Posgrado
 Secundaria Carrera técnica o comercial Diplomado Doctorado

SI ES PRIMARIA, SECUNDARIA O BACHILLERATO	SI ES CARRERA TÉCNICA ESPECIFIQUE:	SI ES LICENCIATURA, MAESTRÍA Ó DIPLOMADO, ESPECIFIQUE:	SI ES DOCTORADO O POSGRADO ESPECIFIQUE:
Institución educativa	Lugar donde se ubica la institución educativa <input type="checkbox"/> México <input type="checkbox"/> Extranjero	Lugar donde se ubica la institución educativa <input checked="" type="checkbox"/> México <input type="checkbox"/> Extranjero	Lugar donde se ubica la institución educativa <input type="checkbox"/> México <input type="checkbox"/> Extranjero
Estatus <input type="checkbox"/> Cursando <input type="checkbox"/> finalizado <input type="checkbox"/> trunco	Entidad federativa	Entidad federativa Jalisco	Entidad federativa
Periodos cursados <input type="checkbox"/> Bimestre, Cuatrimestre, mes, semestre, trimestre	Municipio o alcaldía	Municipio o alcaldía Zapopan	Municipio o alcaldía
Documento obtenido <input type="checkbox"/> boleta <input type="checkbox"/> certificado <input type="checkbox"/> constancia <input type="checkbox"/>	Institución educativa	Institución educativa ITESM Campus Gdl	Institución educativa
	Carrera o área de conocimiento	Carrera o área de conocimiento Comercio Internacional	Carrera o área de conocimiento
	Estatus <input type="checkbox"/> Cursando <input type="checkbox"/> finalizado <input type="checkbox"/> trunco	Estatus <input type="checkbox"/> Cursando <input checked="" type="checkbox"/> finalizado <input type="checkbox"/> trunco	Estatus <input type="checkbox"/> Cursando <input type="checkbox"/> finalizado <input type="checkbox"/> trunco
	Periodos cursados <input type="checkbox"/> Bimestre, Cuatrimestre, mes, semestre, trimestre	Periodos cursados <input type="checkbox"/> Bimestre, Cuatrimestre, mes, semestre, trimestre	Periodos cursados <input type="checkbox"/> Bimestre, Cuatrimestre, mes, semestre, trimestre
	Documento obtenido <input type="checkbox"/> boleta <input type="checkbox"/> certificado <input type="checkbox"/> constancia <input type="checkbox"/> título <input type="checkbox"/>	Documento obtenido <input type="checkbox"/> boleta <input type="checkbox"/> certificado <input type="checkbox"/> constancia <input type="checkbox"/> título <input checked="" type="checkbox"/>	Documento obtenido <input type="checkbox"/> boleta <input type="checkbox"/> certificado <input type="checkbox"/> constancia <input type="checkbox"/> título <input checked="" type="checkbox"/>
	Número de cédula profesional	Número de cédula profesional	Número de cédula profesional

SI ESTUDIÓ MÁS DE UNA ESPECIFIQUE:

ESTATUS: Cursando Trunco Finalizando

SI ES PRIMARIA, SECUNDARIA O BACHILLERATO	SI ES CARRERA TÉCNICA ESPECIFIQUE:	SI ES LICENCIATURA, MAESTRÍA Ó DIPLOMADO, ESPECIFIQUE:	SI ES DOCTORADO O POSGRADO ESPECIFIQUE:
Institución educativa	Lugar donde se ubica la institución educativa. <input type="checkbox"/> México <input type="checkbox"/> Extranjero	Lugar donde se ubica la institución educativa. <input type="checkbox"/> México <input type="checkbox"/> Extranjero	Lugar donde se ubica la institución educativa. <input type="checkbox"/> México <input type="checkbox"/> Extranjero
Estatus <input type="checkbox"/> Cursando <input type="checkbox"/> finalizado <input type="checkbox"/> trunco	Entidad federativa	Entidad federativa	Entidad federativa
Periodos cursados <input type="checkbox"/> Bimestre, Cuatrimestre, mes, semestre, trimestre	Municipio o alcaldía	Municipio o alcaldía	Municipio o alcaldía
Documento obtenido <input type="checkbox"/> boleta <input type="checkbox"/> certificado <input type="checkbox"/> constancia <input type="checkbox"/>	Institución educativa	Institución educativa	Institución educativa
	Carrera o área de conocimiento	Carrera o área de conocimiento	Carrera o área de conocimiento
	Estatus <input type="checkbox"/> Cursando <input type="checkbox"/> finalizado <input type="checkbox"/> trunco	Estatus <input type="checkbox"/> Cursando <input type="checkbox"/> finalizado <input type="checkbox"/> trunco	Estatus <input type="checkbox"/> Cursando <input type="checkbox"/> finalizado <input type="checkbox"/> trunco
	Periodos cursados <input type="checkbox"/> Bimestre, Cuatrimestre, mes, semestre, trimestre	Periodos cursados <input type="checkbox"/> Bimestre, Cuatrimestre, mes, semestre, trimestre	Periodos cursados <input type="checkbox"/> Bimestre, Cuatrimestre, mes, semestre, trimestre
	Documento obtenido <input type="checkbox"/> boleta <input type="checkbox"/> certificado <input type="checkbox"/> constancia <input type="checkbox"/> título <input type="checkbox"/>	Documento obtenido <input type="checkbox"/> boleta <input type="checkbox"/> certificado <input type="checkbox"/> constancia <input type="checkbox"/> título <input type="checkbox"/>	Documento obtenido <input type="checkbox"/> boleta <input type="checkbox"/> certificado <input type="checkbox"/> constancia <input type="checkbox"/> título <input type="checkbox"/>
	Número de cédula profesional	Número de cédula profesional	Número de cédula profesional

EXPERIENCIA LABORAL

Incorporar al menos los tres últimos empleos no contando el actual

NINGUNO

SECTOR: Privado Público Social

PODER: Ejecutivo Judicial Legislativo Organismo Constitucional Autónimo ÁMBITO: Estatal Federal Municipal

Institución/ Empresa/Nombre, denominación o razón social Municipio de Totatiche Jalisco

Unidad administrativa/Área Tesorería

Puesto o cargo desempeñado Encargada de cta Pública INGRESO 01 Oct 2012 EGRESO 30 Sept 2015
Día Mes Año Día Mes Año

Función principal Contabilidad e integración de cta pública.

SECTOR: Privado Público Social

PODER: Ejecutivo Judicial Legislativo Organismo Constitucional Autónimo ÁMBITO: Estatal Federal Municipal

Institución/ Empresa/Nombre, denominación o razón social Alquez Chocolates

Unidad administrativa/Área Gerencia / Dirección

Puesto o cargo desempeñado Propietaria INGRESO _____ EGRESO _____
Día Mes Año Día Mes Año

Función principal Producción y venta de chocolates.

SECTOR: Privado Público Social

PODER: Ejecutivo Judicial Legislativo Organismo Constitucional Autónimo ÁMBITO: Estatal Federal Municipal

Institución/Empresa _____

Unidad administrativa/Área _____

Puesto o cargo desempeñado _____ INGRESO _____ EGRESO _____
Día Mes Año Día Mes Año

Función principal _____

DATOS DEL CÓNYUGE, CONCUBINA O CONCUBINARIO Y/O DEPENDIENTES ECONÓMICOS (SITUACIÓN ACTUAL)

NINGUNO

a) Nombre (s) primer apellido, segundo apellido	b) Parentesco	c) ¿Es ciudadano extranjero?		d) CURP	e) ¿Es dependiente económico?		f) ¿Se ha desempeñado en la Administración Pública?	
		SI	NO		SI	NO	SI	NO
1.				1.				
2.				2.				
3.				3.				
4.				4.				
5.				5.				
6.				6.				
7.				7.				
8.				8.				

g) En caso de contestar afirmativamente, indique la Dependencia o Entidad en la que laboró y el período	h) ¿Habita en el domicilio del declarante?		i) En el caso de no habitar en el domicilio del declarante, indique el país, calle, número exterior e interior, localidad o colonia, entidad federativa, municipio o alcaldía y código postal.
	SI	NO	

DATOS DEL ENCARGO QUE CONCLUYE

Dependencia o entidad

Municipio de Totatiche Jal.

Nombre del empleo, cargo o comisión

Encargada de la Hacienda Municipal

Está contratado(a) por honorarios

SI

NO

Si la respuesta es negativa, anota el

NIVEL DEL ENCARGO

Encargada de Hacienda Municipal

Área de adscripción

Hacienda Municipal / Tesorería

FECHA EN QUE
CONCLUYÓ EL ENCARGO

30 | 09 | 2018

Día Mes Año

Lugar donde se ubica:

Calle, número exterior, interior, oficina o piso

México

Extranjero

Si la respuesta es Extranjero, anota el PAÍS,
ESTADO O PROVINCIA Y CIUDAD

Hidalgo 37

Localidad o colonia

Col. Centro

Entidad Federativa

Jalisco

Municipio o alcaldía

Totatiche

Código postal

46170

Teléfono de oficina

437 964 0008

Extensión

103

MARCA LA(S) FUNCIÓN(ES) PRINCIPAL(ES) QUE REALIZASTE SEGÚN EL SIGUIENTE CATÁLOGO:

Administración de bienes materiales

Atención directa al público

Calificación o determinación para la expedición de licencias,
permisos o concesiones

Funciones de inspección

Interventorías

Labor de supervisión

Manejo de recursos financieros

Áreas técnicas

Auditorías

Cuerpo de Seguridad

Funciones de vigilancia

Investigación

Licitación

Manejo de recursos humanos

Otro. Especifique la función

INGRESOS DEL DECLARANTE, CÓNYUGE, CONCUBINA O CONCUBINARIO Y/O DEPENDIENTES ECONÓMICOS PERCIBIDOS EN EL AÑO EN CURSO A LA FECHA DE CONCLUSIÓN DEL ENCARGO.

Requisite cantidades libres de impuestos, sin centavos y sin ceros a la izquierda.

I. REMUNERACIÓN NETA DEL DECLARANTE POR SU CARGO PÚBLICO QUE CONCLUYE, EN EL AÑO EN CURSO (Por concepto de sueldos, honorarios, compensaciones, bonos, aguinaldos y otras prestaciones). (Deduce impuestos) SUBTOTAL I \$ 160,932.²⁰

II. OTROS INGRESOS DEL DECLARANTE EN EL AÑO EN CURSO. (suma II.1 a II.4)

II. 1 Por actividad industrial y/o comercial (Deduce impuestos)
Especifica nombre o razón social y tipo de negocio

_____ \$ _____

II. 2 Por actividad financiera (Rendimientos de contratos bancarios o de valores)
(Deduce impuestos)

_____ \$ _____

II. 3 Por servicios profesionales, participación en consejos, consultorías o asesorías
Especifica el tipo de servicio (Deduce impuestos)

_____ **TESTADO 7** _____ \$ 39,158.¹¹

II. 4 Otros (Arrendamientos, regalías, sorteos, concursos, donaciones, etc.) Especifica
(Deduce impuestos)

_____ \$ _____

SUBTOTAL II \$ 39,158.¹¹

A. INGRESO NETO TOTAL DEL DECLARANTE EN EL AÑO EN CURSO

SUMA DEL SUBTOTAL I Y SUBTOTAL II \$ 200,090.³¹

B. Ingreso neto del cónyuge, concubina o concubinario y/o dependientes económicos en el año en curso (Deduce impuestos)
especifica _____

\$ _____

C. Total de ingreso neto del declarante, cónyuge, concubina o concubinario
y/o dependientes económicos en el año en curso.

SUMA DE A Y B \$ 200,090.³¹

S
I
N
C
E
N
T
A
V
O
S

¿TE DESEMPEÑASTE COMO SERVIDOR PÚBLICO FEDERAL OBLIGADO A PRESENTAR DECLARACIÓN DE SITUACIÓN PATRIMONIAL EN EL AÑO INMEDIATO ANTERIOR? (2017)

INGRESO ANUAL NETO DEL DECLARANTE, CÓNYUGE, CONCUBINA O CONCUBINARIO Y/O DEPENDIENTES

Si

No

Si la respuesta es afirmativa indica el período del

Día Mes Año

al

Día Mes Año

y los ingresos netos del año anterior

ECONÓMICOS ENTRE EL 1º DE ENERO Y EL 31 DE DICIEMBRE DEL AÑO INMEDIATO ANTERIOR.

I. REMUNERACIÓN ANUAL NETA DEL DECLARANTE POR SU CARGO PÚBLICO EN EL AÑO ANTERIOR
(Por concepto de sueldos, honorarios, compensaciones, bonos, aguinaldos y otras prestaciones) (Deduce impuestos)

SUBTOTAL I \$

II. OTROS INGRESOS NETOS DEL DECLARANTE EN EL AÑO ANTERIOR (SUMA DEL II.1 AL II.4)

II. 1 Por actividad industrial y/o comercial (Deduce impuestos)
Especifica nombre o razón social y tipo de negocio

_____ \$

II. 2 Por actividad financiera (Rendimientos de contratos bancarios o de valores)
(Deduce impuestos)

_____ \$

II. 3 Por servicios profesionales, participación en consejos, consultorías o asesorías
Especifica el tipo de servicio (Deduce impuestos)

_____ \$

II. 4 Otros (Arrendamientos, regalías, sorteos, concursos, donaciones, etc.)
(Deduce impuestos) Especifica.

_____ \$

SUBTOTAL II \$

A. INGRESO NETO TOTAL DEL DECLARANTE EN EL AÑO ANTERIOR

SUMA DEL SUBTOTAL I Y SUBTOTAL II \$

B. INGRESO ANUAL NETO DEL CÓNYUGE, CONCUBINA O CONCUBINARIO Y/O DEPENDIENTES ECONÓMICOS EN EL AÑO ANTERIOR
ESPECIFICA _____

\$

C. TOTAL DE INGRESOS ANUALES NETOS DEL DECLARANTE, CÓNYUGE, CONCUBINA O CONCUBINARIO Y/O DEPENDIENTES ECONÓMICOS EN EL AÑO ANTERIOR.

SUMA DE A Y B \$

S
I
N
C
E
N
T
A
V
O
S

BIENES INMUEBLES DEL DECLARANTE, CÓNYUGE, CONCUBINA O CONCUBINARIO Y/O DEPENDIENTES ECONÓMICOS (SITUACIÓN ACTUAL)

En las columnas anota el número que corresponda

NINGUNO

TIPO DE OPERACIÓN 1. Incorporación 2. Obra 3. Venta 4. Sin cambio	TIPO DE BIEN 1. Edificio 2. Palco 3. Casa 4. Departamento 5. Local 6. Terreno 7. Bodega 8. Granja 9. Rancho 10. Terreno rústico	SI ELIGIÓ OBRA INDICAR SI SE TRATA DE 1. Ampliación 2. Construcción 3. Remodelación	SUPERFICIE ó INDIVISO		FORMA DE ADQUISICIÓN 1. Cesión 2. Contado 3. Crédito* 4. Donación 5. Herencia 6. Permuta 7. Rifa o sorteo 8. Traspaso	INDICAR EL NOMBRE O RAZÓN SOCIAL DEL CESIONARIO, DEL AUTOR DE LA DONACIÓN O DEL AUTOR DE LA HERENCIA, PERMUTA, RIFA, SORTEO O DEL VENDEDOR O ENAJENANTE CON EL TITULAR y llenar los dos rubros siguientes (Para efectos de posible conflicto de interés)	TITULAR 1. Declarante 2. Cónyuge 3. Declarante y Cónyuge 4. Dependientes 5. Concubina o Concubinario 6. Declarante en copropiedad 7. Cónyuge en copropiedad	RELACIÓN DEL CESIONARIO DEL AUTOR DE LA DONACIÓN O DEL AUTOR DE LA HERENCIA O ENAJENACIÓN, CON EL TITULAR 1. Cónyuge 2. Concubina o concubinario 3. Padre 4. Madre 5. Abuelo (a) 6. Bisabuelo (a) 7. Tatarabuelo(a) 8. Hijo (a) 9. Nieto (a) 10. Bisnieto (a) 11. Tataranieto (a) 12. Hermano (a) 13. Mediohermano (a) 14. Tío (a) 15. Primo (a) 16. Sobrino (a) 17. Suegro (a) 18. Cuñado (a) 19. Concuño (a) 20. Adoptado (a) 21. Adoptante 22. Otro (Especifique)
			Terreno m2.	Construcción m2.				
<input type="checkbox"/>	<input type="checkbox"/>	<input type="checkbox"/>			<input type="checkbox"/>			<input type="checkbox"/>
<input type="checkbox"/>	<input type="checkbox"/>	<input type="checkbox"/>			<input type="checkbox"/>			<input type="checkbox"/>
<input type="checkbox"/>	<input type="checkbox"/>	<input type="checkbox"/>			<input type="checkbox"/>			<input type="checkbox"/>
<input type="checkbox"/>	<input type="checkbox"/>	<input type="checkbox"/>			<input type="checkbox"/>			<input type="checkbox"/>
<input type="checkbox"/>	<input type="checkbox"/>	<input type="checkbox"/>			<input type="checkbox"/>			<input type="checkbox"/>

EN CASO DE ELEGIR "OTRO" ESPECIFICAR LA RELACIÓN DEL CESIONARIO, DEL AUTOR DE LA DONACIÓN O DEL AUTOR DE LA HERENCIA, PERMUTA, RIFA, SORTEO O DEL VENDEDOR O ENAJENANTE CON EL TITULAR.	VALOR DEL INMUEBLE CONFORME A ESCRITURA PÚBLICA O CONTRATO (no actualizar a valor presente) SIN CENTAVOS	TIPO DE MONEDA (Especifica)	FECHA DE ADQUISICIÓN dd/mm/aaaa	DATOS DEL REGISTRO PÚBLICO DE LA PROPIEDAD: FOLIO REAL U OTRO DATO QUE PERMITA LA IDENTIFICACIÓN DEL MISMO	TITULAR Concubina o Concubinario, Cónyuge, Cónyuge en copropiedad, Declarante, Declarante en copropiedad, Declarante y Cónyuge, Dependientes	UBICACIÓN DEL INMUEBLE Especificar lugar donde se ubica (México/Extranjero), calle, número exterior e interior, localidad o colonia, entidad federativa, municipio o alcaldía, código postal.	Si eligió OBRA deberá especificar los datos de la operación: -Inversión de la obra -Fecha de la obra,	Si eligió VENTA deberá especificar los datos de la operación: -Forma de operación -Valor de la venta -Fecha de la venta
	\$							
	\$							
	\$							
	\$							
	\$							
	\$							

*En caso de seleccionar en Forma de Adquisición "CRÉDITO", y el mismo se encuentre vigente debe reportarse en el apartado de adeudos.

VEHÍCULOS AUTOMOTORES, AERONAVES Y EMBARCACIONES DEL DECLARANTE, CÓNYUGE, CONCUBINA O CONCUBINARIO Y/O DEPENDIENTES ECONÓMICOS (SITUACIÓN ACTUAL)

En las columnas anote el número que corresponda

NINGUNO

TIPO DE OPERACIÓN 1. Incorporación 2. Siniestro 3. Venta 4. Sin cambio	MARCA, TIPO, MODELO Y NÚMERO DE SERIE	¿DÓNDE SE ENCUENTRA REGISTRADO? <small>MÉXICO EXTRANJERO</small>	ENTIDAD FEDERATIVA (SI ES EN MÉXICO INDIQUE EL ESTADO, SI ES EN EL EXTRANJERO INDIQUE EL PAÍS)	FORMA DE ADQUISICIÓN 1. Cesión 2. Contado 3. Crédito* 4. Donación 5. Herencia 6. Permuta 7. Rifa o sorteo 8. Traspaso	INDICAR EL NOMBRE O RAZÓN SOCIAL DEL CESIONARIO, DEL AUTOR DE LA DONACIÓN O DEL AUTOR DE LA HERENCIA CON EL TITULAR y llenar los dos rubros siguientes (Para efectos de posible conflicto de interés)
<input checked="" type="checkbox"/>	TESTADO 20	TESTADO 21	Jalisco	<input checked="" type="checkbox"/>	TESTADO 24
<input checked="" type="checkbox"/>	TESTADO 20	TESTADO 21	Jalisco	<input checked="" type="checkbox"/>	TESTADO 24
<input type="checkbox"/>				<input type="checkbox"/>	
<input type="checkbox"/>				<input type="checkbox"/>	
<input type="checkbox"/>				<input type="checkbox"/>	

RELACIÓN DEL CESIONARIO, DEL AUTOR DE LA DONACIÓN O DEL AUTOR DE LA HERENCIA, CON EL TITULAR					EN CASO DE ELEGIR "OTRO", ESPECIFICAR LA RELACIÓN DEL CESIONARIO, DEL AUTOR DE LA DONACIÓN O DEL AUTOR DE LA HERENCIA CON EL TITULAR.	VALOR DEL VEHÍCULO AL MOMENTO DE LA ADQUISICIÓN	TIPO DE MONEDA (Especifica)	FECHA DE ADQUISICIÓN dd/mm/aaaa	TITULAR 1. Declarante 2. Cónyuge 3. Declarante y Cónyuge 4. Dependientes 5. Concubina o Concubinario 6. Declarante en copropiedad 7. Cónyuge en copropiedad	Si eligió VENTA deberá especificar los datos de la operación: -Forma de operación -Valor de la operación -Fecha de la operación	Si eligió SINIESTRO deberá especificar los datos del siniestro: -Tipo de siniestro -Aseguradora -Fecha del siniestro -Valor de la operación
1. Cónyuge 2. Concubina o concubinario 3. Padre 4. Madre	5. Abuelo (a) 6. Bisabuelo(a) 7. Tatarabuelo(a) 8. Hijo (a) 9. Nieto (a)	10. Bisnieto (a) 11. Tataranieto (a) 12. Hermano (a) 13. Medio hermano(a) 14. Tío (a)	15. Primo (a) 16. Sobrino (a) 17. Suegro (a) 18. Cuñado (a) 19. Concuño (a)	20. Adoptado (a) 21. Adoptante 22. Otro (Especifique)	SIN CENTAVOS	\$ 300,000	Peso	30/08/18	1	30/08/18 TE \$200,000 Efectivo \$100,000	
<input type="checkbox"/>					\$ 100,000	Peso	29/08/18		1	Efectivo \$100,000	
<input type="checkbox"/>					\$						
<input type="checkbox"/>					\$						
<input type="checkbox"/>					\$						

*En caso de seleccionar en Forma de Adquisición "CRÉDITO", y el mismo se encuentre vigente debe reportarse en el apartado de adeudos.

BIENES MUEBLES (SITUACIÓN ACTUAL)

BIENES MUEBLES DEL DECLARANTE, CÓNYUGE, CONCUBINA O CONCUBINARIO Y/O DEPENDIENTES ECONÓMICOS

En las columnas anote el número que corresponda

NINGUNO

TIPO DE OPERACIÓN 1. Incorporación 2. Venta 3. Sin cambio	TIPO DE BIEN 1. Joyas 2. Obras de arte 3. Menaje de casa (muebles y accesorios de casa) 4. Colecciones 5. Semovientes 6. Ninguno de los anteriores (especifica en observaciones y aclaraciones)	DESCRIPCIÓN DEL BIEN	FORMA DE ADQUISICIÓN 1. Cesión 2. Contado 3. Crédito* 4. Donación 5. Herencia 6. Permuta 7. Rifa o sorteo 8. Traspaso	INDICAR EL NOMBRE O RAZÓN SOCIAL DEL CESIONARIO, DEL AUTOR DE LA DONACIÓN O DEL AUTOR DE LA HERENCIA, y llenar los dos rubros siguientes (Para efectos de posible conflicto de interés)	RELACIÓN DEL CESIONARIO, DEL AUTOR DE LA DONACIÓN O DEL AUTOR DE LA HERENCIA, CON EL TITULAR					
					1. Cónyuge 2. Concubina o concubinario 3. Padre 4. Madre	5. Abuelo (a) 6. Bisabuelo(a) 7. Tatarabuelo(a) 8. Hijo (a) 9. Nieto (a)	10. Bisnieto (a) 11. Tataranieto (a) 12. Hermano (a) 13. Medio hermano(a) 14. Tío (a)	15. Primo (a) 16. Sobrino (a) 17. Suegro (a) 18. Cuñado (a) 19. Concuño (a)	20. Adoptado (a) 21. Adoptante 22. Otro (Especifique)	
<input type="checkbox"/> <input type="checkbox"/> <input type="checkbox"/> <input type="checkbox"/> <input type="checkbox"/>	<input type="checkbox"/> <input type="checkbox"/> <input type="checkbox"/> <input type="checkbox"/> <input type="checkbox"/>		<input type="checkbox"/> <input type="checkbox"/> <input type="checkbox"/> <input type="checkbox"/> <input type="checkbox"/>		<input type="checkbox"/> <input type="checkbox"/> <input type="checkbox"/> <input type="checkbox"/> <input type="checkbox"/>					
EN CASO DE ELEGIR "OTRO" ESPECIFICAR LA RELACIÓN DEL CESIONARIO, DEL AUTOR DE LA DONACIÓN O DEL AUTOR DE LA HERENCIA.	VALOR DEL BIEN SIN CENTAVOS	TIPO DE MONEDA (Especifica)	FECHA DE ADQUISICIÓN dd/mm/aaaa	TITULAR 1. Declarante 2. Cónyuge 3. Declarante y Cónyuge 4. Dependientes 5. Concubina o Concubinario 6. Declarante en copropiedad 7. Cónyuge en copropiedad	Si eligió VENTA deberá especificar los datos de la operación: -Forma de operación -Fecha de la operación -Valor del bien al momento de la operación					
<input type="checkbox"/> <input type="checkbox"/> <input type="checkbox"/> <input type="checkbox"/> <input type="checkbox"/>	\$			<input type="checkbox"/> <input type="checkbox"/> <input type="checkbox"/> <input type="checkbox"/> <input type="checkbox"/>						
	\$									
	\$									
	\$									
	\$									

*En caso de seleccionar en Forma de Adquisición "CRÉDITO", y el mismo se encuentre vigente debe reportarse en el apartado de adeudos.

INVERSIONES, CUENTAS BANCARIAS Y OTRO TIPO DE VALORES (SITUACIÓN ACTUAL)

INVERSIONES, CUENTAS BANCARIAS Y OTRO TIPO DE VALORES DEL DECLARANTE, CÓNYUGE, CONCUBINA O CONCUBINARIO Y/O DEPENDIENTES ECONÓMICOS

En las columnas anote el número que corresponda

NINGUNO

TIPO DE OPERACIÓN 1. Incorporación 2. Saldo 3. Venta 4. Sin cambio	TITULAR 1. Declarante 2. Cónyuge 3. Declarante y cónyuge 4. Dependientes 5. Concubina o concubinario 6. Declarante en copropiedad 7. Cónyuge en copropiedad	NÚMERO DE CUENTA O CONTRATO TESTADO 25				
		¿DÓNDE SE LOCALIZA LA INVERSIÓN?				
		México	Institución o razón social	Extranjero	Institución o razón social	País donde se localiza
<input checked="" type="checkbox"/> 2	<input checked="" type="checkbox"/> 1	<input checked="" type="checkbox"/>	TESTADO 25	<input type="checkbox"/>	N/A	N/A
<input type="checkbox"/>	<input type="checkbox"/>	<input type="checkbox"/>		<input type="checkbox"/>		
<input type="checkbox"/>	<input type="checkbox"/>	<input type="checkbox"/>		<input type="checkbox"/>		
<input type="checkbox"/>	<input type="checkbox"/>	<input type="checkbox"/>		<input type="checkbox"/>		
<input type="checkbox"/>	<input type="checkbox"/>	<input type="checkbox"/>		<input type="checkbox"/>		
<input type="checkbox"/>	<input type="checkbox"/>	<input type="checkbox"/>		<input type="checkbox"/>		
<input type="checkbox"/>	<input type="checkbox"/>	<input type="checkbox"/>		<input type="checkbox"/>		
SALDO A LA FECHA DE CONCLUSIÓN DEL ENCARGO SIN CENTAVOS	TIPO DE MONEDA (ESPECIFICAR)	TIPO DE INVERSIÓN 1. Bancaria (cuentas de ahorro, cheques o maestra, depósitos a plazos, cuenta de nómina) 2. Valores bursátiles (acciones y derivados, bonos gubernamentales, aceptaciones bancarias y papel comercial) 3. Fondos de inversión (sociedades de inversión y fideicomisos) 4. Organizaciones privadas (empresas, negocios, acciones y cajas de ahorro) 5. Posesión de monedas y metales (centenarios, onzas troy, moneda nacional y divisas) 6. Seguro de separación individualizado 7. Capital 8. Otros (inversiones financieras en el extranjero, seguros capitalizables, afore y fideicomisos), especifique en el apartado de observaciones y aclaraciones.				
\$ 90.774	Peso	Cuenta de nómina				
\$						
\$						
\$						
\$						
\$						

ADEUDOS DEL DECLARANTE, CÓNYUGE, CONCUBINA O CONCUBINARIO Y/O DEPENDIENTES ECONÓMICOS (SITUACIÓN ACTUAL)

NINGUNO

TIPO DE OPERACIÓN 1. Incorporación 2. Saldo 3. Finiquito 4. Sin cambio	TIPO DE ADEUDO 1. Compras de vehiculo 2. Compras a crédito 3. Créditos hipotecarios (especifique el plazo por años) 4. Préstamos personales 5. Tarjetas de crédito	NÚMERO DE CUENTA O CONTRATO				FECHA DEL OTORGAMIENTO dd/mm/aaaa
		¿DÓNDE SE LOCALIZA EL ADEUDO?				
	especifique el plazo	México	Institución, razón social o acreedor	Extranjero	País e institución o razón social	_ _ _ _
<input type="checkbox"/>	especifique el plazo	<input type="checkbox"/>		<input type="checkbox"/>		_ _ _ _
<input type="checkbox"/>	especifique el plazo	<input type="checkbox"/>		<input type="checkbox"/>		_ _ _ _
<input type="checkbox"/>	especifique el plazo	<input type="checkbox"/>		<input type="checkbox"/>		_ _ _ _
<input type="checkbox"/>	especifique el plazo	<input type="checkbox"/>		<input type="checkbox"/>		_ _ _ _
<input type="checkbox"/>	especifique el plazo	<input type="checkbox"/>		<input type="checkbox"/>		_ _ _ _
<input type="checkbox"/>	especifique el plazo	<input type="checkbox"/>		<input type="checkbox"/>		_ _ _ _
<input type="checkbox"/>	especifique el plazo	<input type="checkbox"/>		<input type="checkbox"/>		_ _ _ _
<input type="checkbox"/>	especifique el plazo	<input type="checkbox"/>		<input type="checkbox"/>		_ _ _ _
<input type="checkbox"/>	especifique el plazo	<input type="checkbox"/>		<input type="checkbox"/>		_ _ _ _
MONTO ORIGINAL DEL ADEUDO	TIPO DE MONEDA (ESPECIFICAR)	SALDO INSOLUTO A LA FECHA DE CONCLUSIÓN DEL ENCARGO SIN CENTAVOS		TIPO DE MONEDA (ESPECIFICAR)	PLAZO DEL ADEUDO -Vehículos (meses) -Crédito hipotecario (años)	TITULAR 1. Declarante 2. Cónyuge, 3. Declarante y cónyuge 4. Dependientes 5. Concubina o concubinario 6. Declarante en copropiedad 7. Cónyuge en copropiedad
SIN CENTAVOS						<input type="checkbox"/>
\$ _ _ _ _ _		\$ _ _ _ _ _				<input type="checkbox"/>
\$ _ _ _ _ _		\$ _ _ _ _ _				<input type="checkbox"/>
\$ _ _ _ _ _		\$ _ _ _ _ _				<input type="checkbox"/>
\$ _ _ _ _ _		\$ _ _ _ _ _				<input type="checkbox"/>
\$ _ _ _ _ _		\$ _ _ _ _ _				<input type="checkbox"/>
\$ _ _ _ _ _		\$ _ _ _ _ _				<input type="checkbox"/>

DECLARACIÓN DE POSIBLE CONFLICTO DE INTERÉS

NINGUNO

¿ESTAS DE ACUERDO EN HACER PÚBLICA LA INFORMACIÓN DE TU POSIBLE CONFLICTO DE INTERÉS?

SI NO

PUESTO, CARGO, COMISIÓN, ACTIVIDADES O PODERES QUE ACTUALMENTE TENGA EL DECLARANTE, SU CÓNYUGE, CONCUBINA O CONCUBINARIO Y/O DEPENDIENTES ECONÓMICOS DESEMPEÑEN EN ASOCIACIONES, SOCIEDADES, CONSEJOS, ACTIVIDADES FILANTRÓPICAS O DE CONSULTORÍA.

TIPO DE OPERACIÓN 1. Incorporación 2. Modificación 3. Eliminar 4. Sin cambio	NOMBRE DE LA ENTIDAD (EMPRESA, ASOCIACIÓN, SINDICATO, ETC.)	FRECUENCIA ANUAL 1. 3 Ocasiones 2. 4 a 7 Ocasiones 3. 8 a 11 Ocasiones 4. Mensualmente 5. Ocasionalmente 6. Otra (específica)	TIPO DE PERSONA JURÍDICA 1. Instituciones de Derecho Público 2. Sociedades o Asociaciones de Derecho Privado 3. Fundación 4. Asociación Gremial 5. Sindicato o Federación de Organizaciones de Trabajadores 6. Junta de Vecinos u otra Organización Comunitaria 7. Iglesia o Entidad Religiosa Otra (específica)								
RESPONSABLE DEL POSIBLE CONFLICTO DE INTERÉS 1. Cónyuge 2. Dependiente 3. Declarante	NATURALEZA DEL VÍNCULO (1. Socio, 2. Colaborador, 3. Otro-Especificar)	PARTICIPACIÓN EN LA DIRECCIÓN O ADMINISTRACIÓN	TIPO DE COLABORACIÓN O APOORTE 1. Cuotas 2. Servicios Profesionales 3. Participación Voluntaria 4. Participación remunerada 5. Otros Aportes (específica)								
ANTIGÜEDAD DEL VÍNCULO (Años)		<input type="checkbox"/> Antes del Servicio Público <input type="checkbox"/> Durante el Servicio Público <input type="checkbox"/> Antes del Servicio Público <input type="checkbox"/> Durante el Servicio Público <input type="checkbox"/> Antes del Servicio Público <input type="checkbox"/> Durante el Servicio Público	UBICACIÓN (Ciudad o Población, Entidad Federativa y País)								
<input type="checkbox"/> <input type="checkbox"/> <input type="checkbox"/>		<input type="checkbox"/> <input type="checkbox"/> <input type="checkbox"/>	<input type="checkbox"/> <input type="checkbox"/> <input type="checkbox"/>	<input type="checkbox"/> <input type="checkbox"/> <input type="checkbox"/>	<input type="checkbox"/> <input type="checkbox"/> <input type="checkbox"/>		<input type="checkbox"/> <input type="checkbox"/> <input type="checkbox"/>				
<input type="checkbox"/> <input type="checkbox"/> <input type="checkbox"/>	<input type="checkbox"/> <input type="checkbox"/> <input type="checkbox"/>		<input type="checkbox"/> <input type="checkbox"/> <input type="checkbox"/>								

OBSERVACIONES O ACLARACIONES

DECLARACIÓN DE POSIBLE CONFLICTO DE INTERÉS

NINGUNO



POSIBLES CONFLICTOS DE INTERESES POR PARTICIPACIONES ECONÓMICAS O FINANCIERAS DEL DECLARANTE, CÓNYUGE, CONCUBINA, CONCUBINARIO Y/O DEPENDIENTES ECONÓMICOS.

TIPO DE OPERACIÓN 1. Incorporación 2. Modificación 3. Eliminar 4. Sin cambio	NOMBRE DE LA EMPRESA O SOCIEDAD O PERSONA FÍSICA	INSCRIPCIÓN EN EL REGISTRO PÚBLICO U OTRO DATO QUE PERMITA SU IDENTIFICACIÓN (EN SU CASO)	TIPO DE SOCIEDAD EN LA QUE SE PARTICIPA O CON LA QUE SE CONTRATA (EN SU CASO) 1. Sociedad Anónima 2. Sociedad Civil 3. Asociación Civil 4. Otra (específica)	ANTIGÜEDAD DE LA PARTICIPACIÓN O CONVENIO (años)
RESPONSABLE DEL POSIBLE CONFLICTO DE INTERÉS 1. Cónyuge 2. Dependiente 3. Declarante	FECHA DE CONSTITUCIÓN DE LA SOCIEDAD (EN SU CASO) dd/mm/aaaa	SECTOR O INDUSTRIA (EN SU CASO)	TIPO DE PARTICIPACIÓN O CONTRATO (Porcentaje de participación en el capital, partes sociales, trabajo u otra) Especificar	INICIO DE PARTICIPACIÓN O CONTRATO <input type="checkbox"/> Antes del Servicio Público <input type="checkbox"/> Durante el Servicio Público <input type="checkbox"/> Antes del Servicio Público <input type="checkbox"/> Durante el Servicio Público <input type="checkbox"/> Antes del Servicio Público <input type="checkbox"/> Durante el Servicio Público
OBSERVACIONES O ACLARACIONES	UBICACIÓN (Ciudad o Población, Entidad Federativa y País)			

OBSERVACIONES Y ACLARACIONES

Deberás usar este espacio para aclarar o ampliar la información sobre cualquier asunto referido a su patrimonio, así como cualquier sugerencia o comentario sobre el formato.

Los datos declarados corresponden del 01 Enero de 2018 al 30 de Septiembre de 2018.

BAJO PROTESTA DE DECIR VERDAD, REITERO QUE LA INFORMACIÓN VERTIDA EN ESTA DECLARACIÓN ES VERAZ, DE CONFORMIDAD CON LOS ARTÍCULOS 32 Y 33 DE LA LEY GENERAL DE RESPONSABILIDADES ADMINISTRATIVAS.

PROTESTO LO NECESARIO

FECHA DE ELABORACIÓN

30 | 11 | 18
DÍA MES AÑO

Totatiche, Jalisco
LUGAR

Aureliano R.

FIRMA DEL DECLARANTE