


***INSTITUTO TECNOLOGICO
SUPERIOR DE LA HUERTA
DICTAMEN DE INFORMACION PRESUPUETARIA
E INFORMACION PROGRAMÁTICA AL 31 DE
DICIEMBRE DE 2012***

CONTENIDO

- 1- OPINION SOBRE LA INFORMACION PRESUPUESTARIA
- 2- ESTADO ANALITICO DE INGRESOS
- 3- ESTADO ANALITICO DEL EJERCICIO DEL PRESUPUESTO DE EGRESOS
- 4- OPINION SOBRE LA INFORMACION PROGRAMATICA



GFE

Contadores Públicos


González Flores Enciso y Asociados, S. C.

**A LA CONTRALORIA DEL ESTADO DE JALISCO
AL CONSEJO DIRECTIVO DEL
INSTITUTO TECNOLOGICO SUPERIOR DE LA HUERTA**

He examinado la Información Presupuestaria del Instituto Tecnológico Superior de La Huerta por el año terminado el 31 de diciembre de 2012. La información presupuestaria es responsabilidad de la administración de la entidad. Mi responsabilidad consiste en expresar una opinión con base en mi examen.

Mi examen fue realizado de acuerdo con las normas para atestiguar emitidas por el Instituto Mexicano de Contadores Públicos y, por lo tanto, incluyó la verificación y la aplicación de procedimientos que consideré necesarios en las circunstancias, con base en pruebas selectivas de la evidencia soporte de la información presupuestaria del Instituto Tecnológico Superior de la Huerta. Considero que mi examen proporciona una base razonable para sustentar mi opinión.

En mi opinión, la información mencionada en el primer párrafo presenta, razonablemente, en todos los aspectos importantes la información presupuestaria del Instituto Tecnológico Superior de la Huerta, por el año terminado el 31 de diciembre de 2012, de acuerdo a la Ley General de Contabilidad Gubernamental.




CPC Ramón Eduardo Enciso Sandoval
7 de febrero de 2013
Zapopan, Jalisco, México

INST. TEC. SUPERIOR DE LA HUERTIA
ESTADO DE JALISCO
ESTADO ANALITICO DE INGRESOS PRESUPUESTALES
AL 31/dic/2012 (Cuentas con movimiento)
(Cifras en pesos y centavos)

| Fuente de Ingresos | Ley de | | (1) Ley de | | Ingresos (2) Ingresos | Devenigado por Recaudación | Avance de Recaudación 2 / 1 |
|---|----------------------|----------------------------|----------------------|-----------------------|-----------------------|----------------------------|-----------------------------|
| | Ingresos Estimada | +Ampliaciones -Reducciones | Ingresos Modificada | Devenigado Recaudados | | | |
| DERECHOS | | | | | | | |
| Derechos por prestación de servicios | 897,885.00 | 123,917.00 | 1,021,802.00 | 1,356,412.00 | 1,215,422.00 | 140,990.00 | 118.95% |
| PAQUETE DE PREINSCRIPCION | 79,200.00 | 720.00 | 79,920.00 | 96,480.00 | 89,640.00 | 6,840.00 | 112.16% |
| INSCRIPCION | 129,000.00 | (26,850.00) | 102,150.00 | 134,700.00 | 120,000.00 | 14,700.00 | 117.47% |
| CONSTANCIA DE ESTUDIOS SIN CALIFICACIONE | 9,260.00 | 4,540.00 | 13,800.00 | 13,840.00 | 13,820.00 | 20.00 | 100.14% |
| CONSTANCIA DE ESTUDIOS CON CALIFICACIONE | 12,480.00 | (10,120.00) | 2,360.00 | 2,360.00 | 2,360.00 | 0.00 | 100.00% |
| REINSCRIPCION | 273,000.00 | 19,900.00 | 292,900.00 | 403,700.00 | 360,000.00 | 43,700.00 | 122.91% |
| CONSTANCIA DE NIVEL DE IDIOMAS | 0.00 | 0.00 | 0.00 | 60.00 | 60.00 | 0.00 | 0.00% |
| CREDENCIAL DE ESTUDIANTE | 6,450.00 | (1,200.00) | 5,250.00 | 5,250.00 | 5,250.00 | 0.00 | 100.00% |
| IMPRESION, BLANCO Y NEGRO | 20,320.00 | 8,007.00 | 28,327.00 | 28,327.00 | 28,327.00 | 0.00 | 100.00% |
| HOLOGRAMA PARA CREDENCIAL DE ESTUDIANTE | 5,000.00 | 1,890.00 | 6,890.00 | 6,910.00 | 6,900.00 | 10.00 | 100.15% |
| OTROS INGRESOS | 0.00 | 650.00 | 650.00 | 650.00 | 650.00 | 0.00 | 100.00% |
| EXAMEN EXTRAORDINARIO | 16,080.00 | (4,000.00) | 12,080.00 | 12,080.00 | 12,080.00 | 0.00 | 100.00% |
| CREDENCIAL DE ESTUDIANTE EXTEMPORANEA | 800.00 | 250.00 | 1,050.00 | 1,050.00 | 1,050.00 | 0.00 | 100.00% |
| CURSO DE IDIOMAS | 112,200.00 | 103,800.00 | 216,000.00 | 277,800.00 | 251,400.00 | 26,400.00 | 116.39% |
| CERTIFICADO PARCIAL | 100.00 | 0.00 | 100.00 | 100.00 | 100.00 | 0.00 | 100.00% |
| KARDEX | 6,520.00 | 4,180.00 | 10,700.00 | 10,740.00 | 10,720.00 | 20.00 | 100.19% |
| EXAMEN GLOBAL | 2,550.00 | 2,400.00 | 4,950.00 | 4,950.00 | 4,950.00 | 0.00 | 100.00% |
| CONSTANCIA DE BUENA CONDUCTA | 160.00 | (160.00) | 0.00 | 0.00 | 0.00 | 0.00 | 0.00% |
| CONSTANCIA DE CREDITOS | 2,060.00 | (520.00) | 1,540.00 | 1,480.00 | 1,480.00 | 0.00 | 96.10% |
| EXAMEN ESPECIAL | 900.00 | (750.00) | 150.00 | 150.00 | 150.00 | 0.00 | 100.00% |
| RECARGO POR ENTREGA DE LIBROS EXTEMPORAN | 985.00 | 800.00 | 1,785.00 | 1,785.00 | 1,785.00 | 0.00 | 100.00% |
| REINSCRIPCION EXTEMPORANEA | 31,500.00 | 57,900.00 | 89,400.00 | 201,600.00 | 152,600.00 | 49,000.00 | 170.69% |
| HOLOGRAMA PARA CREDENCIAL DE BIBLIOTECA | 0.00 | 10.00 | 10.00 | 10.00 | 10.00 | 0.00 | 100.00% |
| CONSTANCIA DE ACREDITACION DEL SERVICIO | 1,580.00 | (700.00) | 880.00 | 880.00 | 880.00 | 0.00 | 100.00% |
| CURSO DE ACTUALIZACION DE VERANO (45 HRS | 10,200.00 | (10,200.00) | 0.00 | 0.00 | 0.00 | 0.00 | 0.00% |
| ACTO RECEPTIONAL (TOMA DE PROTESTA) | 10,000.00 | (1,200.00) | 8,800.00 | 8,800.00 | 8,800.00 | 0.00 | 100.00% |
| GTOS TITULACION (TITULO, TRAMITE DGP, CED | 80,000.00 | (8,000.00) | 72,000.00 | 72,000.00 | 72,000.00 | 0.00 | 100.00% |
| DUPLICADO DE CERTIFICADO | 0.00 | 150.00 | 150.00 | 150.00 | 150.00 | 0.00 | 100.00% |
| COPIAS | 26,590.00 | 11,490.00 | 38,080.00 | 38,080.00 | 38,080.00 | 0.00 | 100.00% |
| TRAMITE DE LEGALIZACION DE DOCUMENTOS | 26,850.00 | (12,900.00) | 13,950.00 | 14,250.00 | 14,100.00 | 150.00 | 101.08% |
| TRAMITE DE CERTIFICACION DE DOCUMENTOS | 27,300.00 | (9,450.00) | 17,850.00 | 18,150.00 | 18,000.00 | 150.00 | 100.84% |
| CURSO DE IDIOMAS (45 HORAS) | 6,800.00 | (6,800.00) | 0.00 | 0.00 | 0.00 | 0.00 | 0.00% |
| IMPRESIONES DE PLANOS E PLOTTER | 0.00 | 80.00 | 80.00 | 80.00 | 80.00 | 0.00 | 100.00% |
| PRODUCTOS | 366,100.00 | 265,435.85 | 631,535.85 | 631,535.85 | 631,535.85 | 0.00 | 100.00% |
| OTROS INGRESOS | 6,100.00 | 69,300.00 | 75,400.00 | 75,400.00 | 75,400.00 | 0.00 | 100.00% |
| PENA CONVENCIONAL | 6,100.00 | (6,100.00) | 0.00 | 0.00 | 0.00 | 0.00 | 0.00% |
| INDEMNIZACIONES | 0.00 | 75,400.00 | 75,400.00 | 75,400.00 | 75,400.00 | 0.00 | 100.00% |
| PRODUCTOS FINANCIEROS | 360,000.00 | 196,135.85 | 556,135.85 | 556,135.85 | 556,135.85 | 0.00 | 100.00% |
| BANAMEX INVERSION | 360,000.00 | 196,135.85 | 556,135.85 | 556,135.85 | 556,135.85 | 0.00 | 100.00% |
| TRANSFERENCIAS, ASIGNACIONES, SUBSIDIOS Y OTRA AYI | 16,914,924.17 | 2,575,681.83 | 19,490,606.00 | 19,490,605.96 | 17,965,702.96 | 1,524,903.00 | 92.18% |
| Transferencias Internas y Asignaciones al Sector Público | 16,914,924.17 | 2,575,681.83 | 19,490,606.00 | 19,490,605.96 | 17,965,702.96 | 1,524,903.00 | 92.18% |
| MINISTRACIONES FEDERALES | 8,391,322.07 | 1,353,980.93 | 9,745,303.00 | 9,745,303.00 | 9,745,303.00 | 0.00 | 100.00% |
| MINISTRACIONES ESTATALES | 8,523,602.10 | 1,221,700.90 | 9,745,303.00 | 9,745,302.96 | 8,220,399.96 | 1,524,903.00 | 84.35% |
| TOTAL | 18,178,909.17 | 2,965,034.68 | 21,143,943.85 | 21,478,553.81 | 19,812,660.81 | 1,665,893.00 | 93.70% |

| | | | | | | | | | | | | | |
|--|----------------------|---------------------|---------------------|----------------------|----------------------|----------------------|---------------------|---------------------|----------------------|----------------------|----------------------|----------------------|-------------------|
| Exposiciones | 20,000.00 | 2,134.08 | 80,444.52 | 122,813.24 | 35,212.90 | 87,600.34 | 0.00 | 0.00 | 35,212.90 | 87,600.34 | 0.00 | 0.00 | |
| OTROS SERVICIOS GENERALES | 109,429.29 | 27,529.92 | 198.92 | 136,760.29 | 6,680.00 | 21,820.00 | 0.00 | 0.00 | 6,680.00 | 21,820.00 | 0.00 | 0.00 | |
| Impuestos y derechos | 109,429.29 | 27,529.92 | 198.92 | 136,760.29 | 93,359.38 | 43,400.91 | 0.00 | 0.00 | 93,359.38 | 43,400.91 | 0.00 | 0.00 | |
| TRANSFERENCIAS, ASIGNACIONES, SUBSIDIOS Y OTRAS AY | 0.00 | 150,000.00 | 0.00 | 150,000.00 | 0.00 | 150,000.00 | 0.00 | 0.00 | 0.00 | 150,000.00 | 0.00 | 0.00 | |
| TRANSFERENCIAS INTERNAS Y ASIGNACIONES AL SECTOR P | 0.00 | 150,000.00 | 0.00 | 150,000.00 | 0.00 | 150,000.00 | 0.00 | 0.00 | 0.00 | 150,000.00 | 0.00 | 0.00 | |
| Transferencias internas para asignaciones, subsidios | 0.00 | 150,000.00 | 0.00 | 150,000.00 | 0.00 | 150,000.00 | 0.00 | 0.00 | 0.00 | 150,000.00 | 0.00 | 0.00 | |
| BIENES MUEBLES, INMUEBLES E INTANGIBLES | 5,077,001.25 | 1,674,100.00 | 1,476,401.33 | 5,274,699.92 | 719,208.12 | 4,555,491.80 | 0.00 | 0.00 | 719,208.12 | 4,555,491.80 | 0.00 | 0.00 | |
| MOBILIARIO Y EQUIPO DE ADMINISTRACIÓN | 1,124,000.00 | 706,200.00 | 0.00 | 1,830,200.00 | 170,727.20 | 1,659,472.80 | 0.00 | 0.00 | 170,727.20 | 1,659,472.80 | 0.00 | 0.00 | |
| Muebles de oficina y estantería | 215,000.00 | 205,000.00 | 0.00 | 420,000.00 | 99,156.80 | 320,843.20 | 0.00 | 0.00 | 99,156.80 | 320,843.20 | 0.00 | 0.00 | |
| Equipo de cómputo y de tecnología de la información | 876,000.00 | 411,200.00 | 0.00 | 1,287,200.00 | 30,400.00 | 1,256,800.00 | 0.00 | 0.00 | 30,400.00 | 1,256,800.00 | 0.00 | 0.00 | |
| Otros mobiliarios y equipos de administración | 33,000.00 | 90,000.00 | 0.00 | 123,000.00 | 41,170.40 | 81,829.60 | 0.00 | 0.00 | 41,170.40 | 81,829.60 | 0.00 | 0.00 | |
| MOBILIARIO Y EQUIPO EDUCACIONAL Y RECREATIVO | 275,000.00 | 24,600.00 | 0.00 | 299,600.00 | 77,101.35 | 222,498.65 | 0.00 | 0.00 | 77,101.35 | 222,498.65 | 0.00 | 0.00 | |
| Equipos y aparatos audiovisuales | 190,000.00 | 9,600.00 | 0.00 | 199,600.00 | 72,300.01 | 127,299.99 | 0.00 | 0.00 | 72,300.01 | 127,299.99 | 0.00 | 0.00 | |
| Cámaras fotográficas y de video | 25,000.00 | 15,000.00 | 0.00 | 40,000.00 | 1,399.00 | 38,601.00 | 0.00 | 0.00 | 1,399.00 | 38,601.00 | 0.00 | 0.00 | |
| Otro mobiliario y equipo educacional y recreativo | 60,000.00 | 0.00 | 0.00 | 60,000.00 | 3,402.34 | 56,597.66 | 0.00 | 0.00 | 3,402.34 | 56,597.66 | 0.00 | 0.00 | |
| VEHICULOS Y EQUIPO DE TRANSPORTE | 0.00 | 449,500.00 | 0.00 | 449,500.00 | 134,900.00 | 314,600.00 | 0.00 | 0.00 | 134,900.00 | 314,600.00 | 0.00 | 0.00 | |
| Vehículos y equipo terrestre | 0.00 | 449,500.00 | 0.00 | 449,500.00 | 134,900.00 | 314,600.00 | 0.00 | 0.00 | 134,900.00 | 314,600.00 | 0.00 | 0.00 | |
| MAQUINARIA, OTROS EQUIPOS Y HERRAMIENTAS | 401,001.25 | 468,300.00 | 296,201.25 | 573,100.00 | 112,335.12 | 460,764.88 | 0.00 | 0.00 | 112,335.12 | 460,764.88 | 0.00 | 0.00 | |
| Maquinaria y equipo agropecuario | 289,001.25 | 0.00 | 259,001.25 | 30,000.00 | 25,000.87 | 4,999.13 | 0.00 | 0.00 | 25,000.87 | 4,999.13 | 0.00 | 0.00 | |
| Maquinaria y equipo industrial | 40,000.00 | 0.00 | 37,200.00 | 2,800.00 | 2,560.00 | 240.00 | 0.00 | 0.00 | 2,560.00 | 240.00 | 0.00 | 0.00 | |
| Maquinaria y equipo de construcción | 0.00 | 50,000.00 | 0.00 | 50,000.00 | 0.00 | 50,000.00 | 0.00 | 0.00 | 0.00 | 50,000.00 | 0.00 | 0.00 | |
| Sistemas de aire acondicionado, calefacción y de r | 12,000.00 | 0.00 | 0.00 | 12,000.00 | 0.00 | 12,000.00 | 0.00 | 0.00 | 0.00 | 12,000.00 | 0.00 | 0.00 | |
| Equipos de generación eléctrica, aparatos y acceso | 60,000.00 | 0.00 | 0.00 | 60,000.00 | 39,650.00 | 20,350.00 | 0.00 | 0.00 | 39,650.00 | 20,350.00 | 0.00 | 0.00 | |
| Herramientas y máquinas-herramienta | 0.00 | 140,000.00 | 0.00 | 140,000.00 | 45,124.25 | 94,875.75 | 0.00 | 0.00 | 45,124.25 | 94,875.75 | 0.00 | 0.00 | |
| Maquinaria y equipo diverso | 0.00 | 278,300.00 | 0.00 | 278,300.00 | 0.00 | 278,300.00 | 0.00 | 0.00 | 0.00 | 278,300.00 | 0.00 | 0.00 | |
| BIENES INMUEBLES | 2,600,000.00 | 0.00 | 1,180,200.08 | 1,419,799.92 | 0.00 | 1,419,799.92 | 0.00 | 0.00 | 0.00 | 1,419,799.92 | 0.00 | 0.00 | |
| Edificios no residenciales | 2,600,000.00 | 0.00 | 1,180,200.08 | 1,419,799.92 | 0.00 | 1,419,799.92 | 0.00 | 0.00 | 0.00 | 1,419,799.92 | 0.00 | 0.00 | |
| ACTIVOS INTANGIBLES | 677,000.00 | 25,500.00 | 0.00 | 702,500.00 | 224,144.45 | 478,355.55 | 0.00 | 0.00 | 224,144.45 | 478,355.55 | 0.00 | 0.00 | |
| Software | 587,000.00 | 20,500.00 | 0.00 | 607,500.00 | 143,840.00 | 463,660.00 | 0.00 | 0.00 | 143,840.00 | 463,660.00 | 0.00 | 0.00 | |
| Licencias informáticas e intelectuales | 90,000.00 | 5,000.00 | 0.00 | 95,000.00 | 80,304.45 | 14,695.55 | 0.00 | 0.00 | 80,304.45 | 14,695.55 | 0.00 | 0.00 | |
| Total => | 32,544,607.80 | 7,945,925.70 | 5,718,064.38 | 34,712,469.12 | 23,024,597.28 | 11,687,871.85 | 1,453,623.84 | 1,453,623.84 | 21,570,973.44 | 13,141,495.69 | 21,163,368.06 | 20,988,037.99 | 582,935.45 |



GFE

Contadores Públicos


González Flores Enciso y Asociados, S. C.

**A LA CONTRALORIA DEL ESTADO DE JALISCO
AL CONSEJO DIRECTIVO DEL
INSTITUTO TECNOLOGICO SUPERIOR DE LA HUERTA**

He examinado la Información Programática del Instituto Tecnológico Superior de La Huerta por el año terminado el 31 de diciembre de 2012. La información programática es responsabilidad de la administración de la entidad. Mi responsabilidad consiste en expresar una opinión con base en mi examen.

Mi examen fue realizado de acuerdo con las normas para atestiguar emitidas por el Instituto Mexicano de Contadores Públicos y, por lo tanto, incluyó la verificación y la aplicación de procedimientos que consideré necesarios en las circunstancias, con base en pruebas selectivas de la evidencia soporte de la información presupuestaria del Instituto Tecnológico Superior de la Huerta. Considero que mi examen proporciona una base razonable para sustentar mi opinión.

En mi opinión, la información mencionada en el primer párrafo presenta, razonablemente, en todos los aspectos importantes la información programática del Instituto Tecnológico Superior de la Huerta, por el año terminado el 31 de diciembre de 2012, de acuerdo a la Ley General de Contabilidad Gubernamental.



CPC Ramón Eduardo Enciso Sandoval
7 de febrero de 2013
Zapopan, Jalisco, México