



Consultoria Avesa

**DICTAMINACIÓN DE
MATRÍCULA AGOSTO 2014 –
ENERO 2015 DEL “INSTITUTO
TECNOLÓGICO SUPERIOR DE
LA HUERTA”**



Consultoria Avesa

H. CONSEJO DIRECTIVO DEL INSTITUTO TECNOLÓGICO SUPERIOR DE LA HUERTA

Hemos examinado la matrícula escolar del Instituto Tecnológico Superior de la Huerta, en lo referente al ejercicio Agosto 2014 – Enero 2015, de acuerdo con las Normas Internacionales de Auditoría, en los términos de lo establecido al artículo 40, fracción III y IV dentro del Título IV, del Presupuesto de Egresos de la Federación para el Ejercicio Fiscal 2014, publicado en el Diario Oficial de la Federación el día 27 de Diciembre de 2012.

La Auditoría de Matrícula, expresa al 10 de Junio del 2015 una opinión sin salvedades, las cifras mencionadas en el estado de la matrícula del periodo 2014 son responsabilidad del Instituto Tecnológico Superior de La Huerta. Nuestra responsabilidad consiste en expresar una opinión con base a la información que nos proporcionó el Instituto Tecnológico Superior de La Huerta.

Cabe aclarar que después de hacer un análisis de la Matrícula Escolar 2014 – 2015, de todos los aspectos que tienen que ver con la certificación, valoración, y desarrollo escolar y administrativo.

ATENTAMENTE

C.P.C. ELEAZAR OCHOA VARGAS

REG. 15273 EN LA AGAFF
CED. PROF. 2772250

1.- OFERTA ACADÉMICA

Las carreras con que se cuenta actualmente en el Instituto Tecnológico Superior de La Huerta son:

- a) Licenciatura en Administración
- b) Ingeniería en Industrias Alimentarias
- c) Ingeniería en Sistemas Computacionales
- d) Ingeniería en Gestión Empresarial
- e) Arquitectura
- f) Ingeniería en Administración (semi-presencial)

2.- MATRÍCULA TOTAL (AGOSTO 2014 – ENERO 2015)

Para el periodo Agosto 2014 – Enero 2015, se tuvo una matrícula total de 702 alumnos, de los cuales 373 son mujeres y 329 son hombres, esto nos refleja el gran interés de la mujer en su formación profesional, particularmente en las carreras e Licenciatura en Administración y en Ingeniería en Gestión Empresarial. En las carreras tienen preferencia por los hombres, notándose que las carreras meramente técnicas como lo son la de Arquitectura y la de Ing. En Sistemas Computacionales, tiene menor preferencia, así como la de Ingeniería en Industrias Alimentarias y esto debido a la falta de orientación vocacional del alumno antes de ingresar a estudiar (ver Anexo No.1).

El crecimiento de la matrícula escolar 2014-2015, fue del 24.9% a pesar de 562 alumnos en el periodo Agosto2014 - Enero2015 (ver Anexos 2 y 3).

3.- MATRÍCULA GENERAL HISTORICA (2006-2015)

Para comprender mejor el aprovechamiento escolar que ha tenido el alumnado desde la creación del Instituto Tecnológico Superior de La Huerta (periodo escolar Agosto-Enero 2006 hasta el periodo último Agosto-Enero 2015), es necesario destacar tres aspectos importantes que justifican también la eficiencia de dicho plantel educativo:

- A. Crecimiento de la matrícula que paso de 56 alumnos en 2006, a 702 alumnos en 2015, lo que representa un promedio anual de matrícula de 34 alumnos por periodo escolar.



- B. Se observa un aprovechamiento promedio del 84.22% lo que es alto, en términos de evaluación.
- C. Deserción escolar: En estos 19 periodos escolares, la deserción escolar es en promedio del 9.22%, sin lugar a dudas no justificables por los apoyos en becas que tienen la mayoría de los alumnos, aunque deben de tomarse en cuenta los siguientes factores: la reprobación de materias, por falta de orientación vocacional, el cambio de residencia, problemas familiares, problemas económicos, embarazo /matrimonio, cambio de planteles educativos y la emigración en busca de trabajo entre otros factores (ver Anexo No.4)

4.- MUNICIPIOS QUE CONFORMAN LA REGION ESCOLAR:

a) La Huerta	23,428	Hab.
b) Casimiro Castillo	18,910	“
c) Villa de Purificación	10,975	“
d) Cihuatlán	18,164	“
e) Cuautitlán de G.B.	16,408	“
f) Tomatlán.	35,044	“

TOTAL: 122,929 Hab.

Como podrá observarse en el Anexo No. 5, la matrícula total en aulas a distancia reporta un total de 313 alumnos; 138 hombres y 175 mujeres, correspondiendo esta población escolar a los municipios de Villa Purificación, Cihuatlán y Tomatlán para el periodo Agosto 2014 - Enero 2015, destacándose las carreras de Lic. En Administración y la de Ingeniería en Gestión Empresarial.

En total se tienen 122,929 habitantes de la zona de influencia, que son atendidos por 29 planteles escolares de Educación Media Superior, se estima que de estos planteles egresan un promedio de 850 alumnos, de los cuales el Instituto Tecnológico Superior de La Huerta, capta un promedio de 170, equivalente a un 20%.

5.- PROGRAMA DE BECAS (PERIODO AGOSTO 2014 – ENERO 2015)

Los apoyos que dan los Gobiernos Federal y Estatal en materia de becas, son muy importantes, al beneficiarse un 80% del alumnado con algún tipo de estas.

En el período 2014 – 2015 registra una cantidad de \$5,629,160.00 pesos para el beneficio de los alumnos, correspondiendo el 62.96% a becas de manutención con

un monto de \$4,562,160.00, el resto \$1,067,000.00 está destinado para otro tipo de becas (ver Anexos No. 6 y 7), destacándose los municipios de La Huerta y Tomatlán los que se obtienen el 53.16% de las becas de manutención.

En términos generales el programa de becas para este periodo 2014 – 2015 se incremento en \$1,086,560.00 al otorgado para el periodo 2013 – 2014, que fue de \$4,542,600.00 a \$5,629,160.00 para el ciclo 2014 – 2015.

6.- VERIFICACION DE LA MATRICULA ESCOLAR POR MUESTREO

Al analizar se tomaron 5 expedientes de cada alumno por carrera para certificar el cumplimiento de los requisitos que todo alumno debe cumplir al matricularse en el Instituto y así como los lineamientos y normas para obtener una beca, calificaciones, asistencias, etc. El resultado de esta investigación fue cumplimiento y buena administración.


7.- DESARROLLO ESCOLAR

Para este ciclo escolar 2014-2015, el Instituto cuenta con 51 profesores para atender a un total de 702 alumnos con 10 grupos en 2 turnos, dando un aforo promedio de 17 alumnos por maestro por turno, este coeficiente varía según la carrera.

Se puede decir que el desarrollo escolar en este renglón está satisfecho y estará mejor en comodidades cuando el Estado participe con más recursos para el mejoramiento y remodelación de la infraestructura escolar ya existente, como aulas, oficinas y áreas deportivas.

8.- CONCLUSIONES

En términos generales, el desarrollo de las actividades de este centro escolar, cumple cabalmente con los objetivos para los que fue creado, se cuenta con los factores para un desarrollo continuado, ya que de acuerdo a nuestro criterio, tanto el programa de becas, profesorado, administración y los servicios de infraestructura son adecuados y ofrecen al estudiantado oportunidades para matricularse con ventajas de aprovechamiento escolar.

ATENTAMENTE

C.P.C. ELEAZAR OCHOA VARGAS

REG. 15273 EN LA AGAFF
CED. PROF. 2772250

ANEXOS

ANEXO 1

MATRICULA TOTAL Agosto 2014 – Enero 2015

CARRERA	NUEVO INGRESO	REINGRESO	MATRÍCULA TOTAL
LICENCIATURA EN ADMINISTRACION	87	260	347
ING. EN INDUSTRIAS ALIMENTARIAS	7	24	31
ING. EN SISTEMAS COMPUTACIONALES	26	57	83
ING. EN GESTION EMPRESARIAL	35	122	157
ARQUITECTURA	20	64	84
TOTAL	175	527	702

MATRICULA NUEVO INGRESO Agosto 2014 – Enero 2015

CARRERA	HOMBRES	MUJERES	TOTAL
LICENCIATURA EN ADMINISTRACION	37	50	87
ING. EN INDUSTRIAS ALIMENTARIAS	5	2	7
ING. EN SISTEMAS COMPUTACIONALES	21	5	26
ING. EN GESTION EMPRESARIAL	15	20	35
ARQUITECTURA	13	7	20
TOTAL	91	84	175

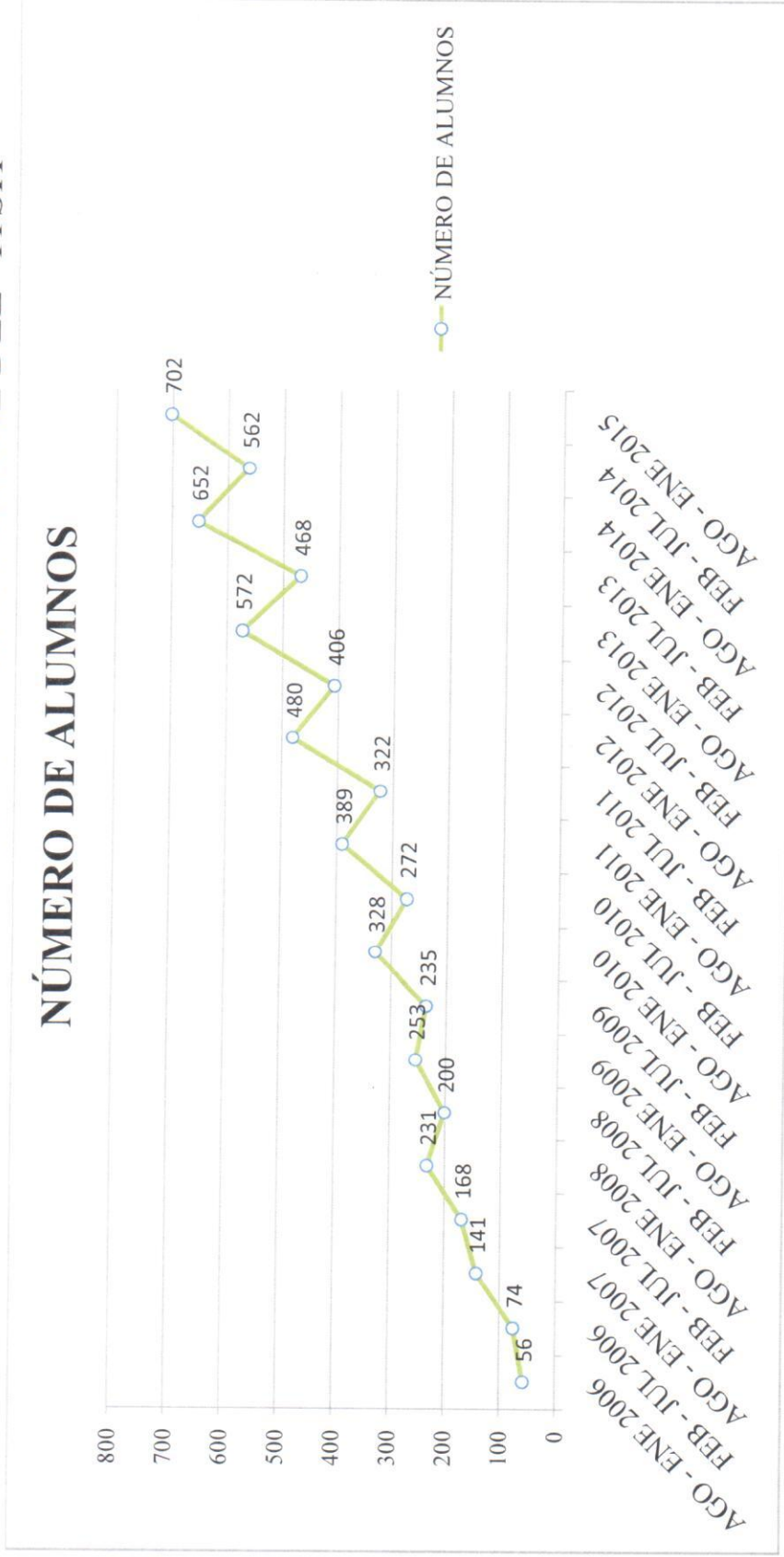
ANEXO 2

MATRICULA TOTAL POR SEMESTRE Y GÉNERO

PROGRAMA	1°		3°		5°		6°		7°		8°		9°		TOTAL MATRICULA		
	HOM	MUJ	HOM	MUJ	HOM	MUJ	HOM	MUJ	HOM	MUJ	HOM	MUJ	HOM	MUJ	HOM	MUJ	TOTAL
LIC. EN ADMINISTRACION	37	50	32	54	22	31	7	18	20	43	8	7	5	13	131	216	347
ING. EN INDUSTRIAS ALIMENTARIAS	5	2	3	9					2	5			1	4	11	20	31
ING. EN SISTEMAS COMPUTACIONALES	21	5	9	3	6	10			11	6			5	3	52	27	79
ING. EN GESTION EMPRESARIAL	15	20	27	29	18	15	1		5	7			9	11	75	82	157
ARQUITECTURA	13	7	9	3	7	3	1		9	5	1	1	16	9	56	28	84
TOTAL	91	84	80	98	53	59	9	18	47	66	9	8	40	40	329	373	702

ANEXO 3

CRECIMIENTO DE LA POBLACION ESTUDIANTIL DEL “ITSH”



ANEXO 4

MATRICULA GENERAL HISTORICA

PERIODO ESCOLAR	MATRICULA TOTAL	APROVECHAMIENTO ESCOLAR	DESERCIÓN	REPROBACION	EFICIENCIA TERMINAL
AGO-ENE 2006	56		5.57%	1.94%	NA
FEB-JUL 2006	74		8.11%	8.67%	NA
AGO – ENE 2007	141		12.77%	6.51%	NA
FEB-JUL 2007	168		8.33%	9.03%	NA
AGO-ENE 2008	231	87.66	13.42%	10.88%	NA
FEB-JUL 2008	200	82.23	9.00%	14.02%	NA
AGO – ENE 2009	253	83.67	7.51%	12.74%	NA
FEB – JUL 2009	235	87.58	6.38%	7.84%	NA
AGO-ENE 2010	328	87.74	8.54%	9.62%	64.29%
FEB-JUL 2011	272	85.56	5.88%	18.26%	75.00%
AGO-ENE 2012	389	80.33	15.17%	17.11%	58.90%
FEB-JUL 2012	322	80.79	8.70%	14.66%	44.44%
AGO-ENE 2013	480	86.10	15.21%	23.12%	48.68%
FEB-JUL 2013	406	82.37	8.37%	11.73%	0.00%
AGO-ENE 2014	572	82.55	12.76%	11.42%	49.21%
FEB-JUL 2014	562	84.75	5.69%	7.49%	19.23%
AGO-ENE 2015	702	87.82	8.11%	10.57%	31.50%

ANEXO 5

MATRICULA EN MODULOS DE AULAS A DISTANCIA AGOSTO 2014 – ENERO 2015

PROGRAMA	MUNICIPIO	HOMBRES	MUJERES	TOTAL
LIC. EN ADMINISTRACION	VILLA PURIFICACION	30	58	88
LIC EN ADMINISTRACION	CIHUATLAN	16	34	50
LIC EN ADMINISTRACION	TOMATLAN	25	33	58
ING. EN SISTEMAS COMPUTACIONALES	CIHUATLAN	19	13	32
ING. EN GESTION EMPRESARIAL	TOMATLAN	48	37	85
TOTAL		138	175	313

ANEXO 6

BECAS DE MANUTENCION POR MUNICIPIO

AGOSTO 2014 – ENERO 2015

MUNICIPIO	TOTAL DE BECAS	MONTO (PESOS)
LA HUERTA	129	\$1,322,280.00
AUTLAN	2	\$21,000.00
CIHUATLAN	69	\$716,400.00
VILLA DE PURIFICACION	64	\$678,960.00
TOMATLAN	106	\$1,071,000.00
CUAUTITLAN DE G.B.	32	\$314,640.00
CASIMIRO CASTILLO	42	\$437,880.00
TOTAL	442	\$4,562,160.00

ANEXO 7

PROGRAMA POR TIPO DE BECAS
AGOSTO 2014 – ENERO 2015

TIPO DE BECAS	ALUMNOS BENEFICIADOS	MONTO (PESOS)	%
MANUTENCION	442	\$4,562,160.00	62.96
PROYECTA 100,000	2	\$130,000.00	0.28
EXCELENCIA DE CONTRIBUCION A TU ENTORNO	19	\$95,000.00	2.71
VINCULACION	39	\$351,000.00	5.56
SERVICIO SOCIAL	7	\$63,000.00	1.00
TITULACION	42	\$378,000.00	5.98
BECA DE ORFANDAD (EDUCACION)	2	\$10,000.00	0.28
ALIMENTOS	10	\$40,000.00	1.42
TOTAL	563	\$5,629,160.00	80.20

ANEXO 8

PROCEDIMIENTO DE INSCRIPCION PARA EL PERIODO ESCOLAR AGOSTO 2015 - ENERO 2016

PASOS	ACTIVIDAD	LUGAR	REQUISITOS	FECHA Y HORA
1	REALIZAR EL PAGO DEL PAQUETE DE PREINSCRIPCION	DEPTO. DE FINANZAS	CUBRIR LA CUOTA \$ 360.00	DEL 07 DE ENERO AL 17 DE JULIO DE 2015. DE 9:00 A 14:00 Y DE 15:00 A 17:00 HRS.
2	LLENAR LA SOLICITUD DE INSCRIPCION, SOLICITUD CENEVAL Y ENTREGAR DOCUMENTOS (VER ANEXO 1)	DEPTO. DE SERVICIOS ESCOLARES	PRESENTAR COPIA DEL RECIBO DE PAGO DEL PAQUETE DE INSCRIPCION	DEL 07 DE ENERO AL 17 DE JULIO DE 2015. DE 9:00 A 14:00 Y DE 15:00 A 17:00 HRS.
3	SE LE OTORGA FICHA Y GUIA DE EXAMEN	DEPTO. DE SERVICIOS ESCOLARES	HABER REALIZADO PASO 2	DEL 07 DE ENERO AL 17 DE JULIO DE 2015. DE 9:00 A 14:00 Y DE 15:00 A 17:00 HRS.
4	REALIZAR EXAMEN DE DIAGNOSTICO	I.S.C. AULA A1 I.I.A. AULA A1 ARQ. AULA A2 I.G.E. AULA A2 L.A. AULA A3 I.A. AULA A 4	PRESENTAR PASE DE INGRESO CENEVAL, IDENTIFICACION, LAPIZ, GOMA Y SACAPUNTAS	31 DE JULIO DE 2015 DE 8:00 A 13:00 HORAS
5	REALIZAR PAGO DE INSCRIPCION Y ENTREGAR CERTIFICADO DE BACHILLERATO LEGALIZADO	DEPTO. DE FINANZAS	SER ALUMNO ACEPTADO CUBRIR LA CUOTA DE \$600.00	3 Y 7 DE AGOSTO DE 2015 DE 9:00 A 14:00 Y DE 15:00 A 17:00 HRS.
6	CURSO DE INDUCCION Y PROPEDEUTICO	I.S.C. AULA A1 I.I.A. AULA A1 ARQ. AULA A2 I.G.E. AULA A2 L.A. AULA A3 I.A. AULA A 4	HABER REALIZADO EL PASO 5	DEL 3 AL 14 DE AGOSTO 2015 I.S.C., I.I.A., L.A. (DE 7:00 A 13:00 HORAS) ARQ., I.G.E. (15:00 A 21:00 HORAS) I.A. (8 Y 15 DE AGOSTO DE 2015)
7	AUTORIZACION Y REGISTRO DE CARGA ACADEMICA	JEFE DE DIVISION DE CARRERA	CONSTANCIA DEL CURSO DE INDUCCION Y PROPEDEUTICO	14 DE AGOSTO DE 2015



Consultoria Avesa

**DICTAMINACIÓN DE
MATRÍCULA AGOSTO 2014 –
ENERO 2015 DEL “INSTITUTO
TECNOLÓGICO SUPERIOR DE
LA HUERTA”**


H. CONSEJO DIRECTIVO DEL INSTITUTO TECNOLÓGICO SUPERIOR DE LA HUERTA

Hemos examinado la matrícula escolar del Instituto Tecnológico Superior de la Huerta, en lo referente al ejercicio Agosto 2014 – Enero 2015, de acuerdo con las Normas Internacionales de Auditoría, en los términos de lo establecido al artículo 40, fracción III y IV dentro del Título IV, del Presupuesto de Egresos de la Federación para el Ejercicio Fiscal 2014, publicado en el Diario Oficial de la Federación el día 27 de Diciembre de 2012.

La Auditoría de Matrícula, expresa al 10 de Junio del 2015 una opinión sin salvedades, las cifras mencionadas en el estado de la matrícula del periodo 2014 son responsabilidad del Instituto Tecnológico Superior de La Huerta. Nuestra responsabilidad consiste en expresar una opinión con base a la información que nos proporcionó el Instituto Tecnológico Superior de La Huerta.

Cabe aclarar que después de hacer un análisis de la Matrícula Escolar 2014 – 2015, de todos los aspectos que tienen que ver con la certificación, valoración, y desarrollo escolar y administrativo.

ATENTAMENTE



C.P.C. ELIAZAR OCHOA VARGAS

REG. 15273 EN LA AGAFF
CED. PROF. 2772250

1.- OFERTA ACADÉMICA

Las carreras con que se cuenta actualmente en el Instituto Tecnológico Superior de La Huerta son:

- a) Licenciatura en Administración
- b) Ingeniería en Industrias Alimentarias
- c) Ingeniería en Sistemas Computacionales
- d) Ingeniería en Gestión Empresarial
- e) Arquitectura
- f) Ingeniería en Administración (semi-presencial)

2.- MATRÍCULA TOTAL (AGOSTO 2014 – ENERO 2015)

Para el periodo Agosto 2014 – Enero 2015, se tuvo una matrícula total de 702 alumnos, de los cuales 373 son mujeres y 329 son hombres, esto nos refleja el gran interés de la mujer en su formación profesional, particularmente en las carreras e Licenciatura en Administración y en Ingeniería en Gestión Empresarial. En las carreras tienen preferencia por los hombres, notándose que las carreras meramente técnicas como lo son la de Arquitectura y la de Ing. En Sistemas Computacionales, tiene menor preferencia, así como la de Ingeniería en Industrias Alimentarias y esto debido a la falta de orientación vocacional del alumno antes de ingresar a estudiar (ver Anexo No.1).

El crecimiento de la matrícula escolar 2014-2015, fue del 24.9% a pesar de 562 alumnos en el periodo Agosto2014 - Enero2015 (ver Anexos 2 y 3).

3.- MATRÍCULA GENERAL HISTORICA (2006-2015)

Para comprender mejor el aprovechamiento escolar que ha tenido el alumnado desde la creación del Instituto Tecnológico Superior de La Huerta (periodo escolar Agosto-Enero 2006 hasta el periodo último Agosto-Enero 2015), es necesario destacar tres aspectos importantes que justifican también la eficiencia de dicho plantel educativo:

- A. Crecimiento de la matrícula que paso de 56 alumnos en 2006, a 702 alumnos en 2015, lo que representa un promedio anual de matrícula de 34 alumnos por periodo escolar.

- B. Se observa un aprovechamiento promedio del 84.22% lo que es alto, en términos de evaluación.
- C. Deserción escolar: En estos 19 periodos escolares, la deserción escolar es en promedio del 9.22%, sin lugar a dudas no justificables por los apoyos en becas que tienen la mayoría de los alumnos, aunque deben de tomarse en cuenta los siguientes factores: la reprobación de materias, por falta de orientación vocacional, el cambio de residencia, problemas familiares, problemas económicos, embarazo /matrimonio, cambio de planteles educativos y la emigración en busca de trabajo entre otros factores (ver Anexo No.4)

4.- MUNICIPIOS QUE CONFORMAN LA REGION ESCOLAR:

a) La Huerta	23,428	Hab.
b) Casimiro Castillo	18,910	“
c) Villa de Purificación	10,975	“
d) Cihuatlán	18,164	“
e) Cuautitlán de G.B.	16,408	“
f) Tomatlán.	35,044	“

TOTAL: 122,929 Hab.

Como podrá observarse en el Anexo No. 5, la matrícula total en aulas a distancia reporta un total de 313 alumnos; 138 hombres y 175 mujeres, correspondiendo esta población escolar a los municipios de Villa Purificación, Cihuatlán y Tomatlán para el periodo Agosto 2014 - Enero 2015, destacándose las carreras de Lic. En Administración y la de Ingeniería en Gestión Empresarial.

En total se tienen 122,929 habitantes de la zona de influencia, que son atendidos por 29 planteles escolares de Educación Media Superior, se estima que de estos planteles egresan un promedio de 850 alumnos, de los cuales el Instituto Tecnológico Superior de La Huerta, capta un promedio de 170, equivalente a un 20%.

5.- PROGRAMA DE BECAS (PERIODO AGOSTO 2014 – ENERO 2015)

Los apoyos que dan los Gobiernos Federal y Estatal en materia de becas, son muy importantes, al beneficiarse un 80% del alumnado con algún tipo de estas.

En el período 2014 – 2015 registra una cantidad de \$5,629,160.00 pesos para el beneficio de los alumnos, correspondiendo el 62.96% a becas de manutención con



Consultoria Avesa

un monto de \$4,562,160.00, el resto \$1,067,000.00 está destinado para otro tipo de becas (ver Anexos No. 6 y 7), destacándose los municipios de La Huerta y Tomatlán los que se obtienen el 53.16% de las becas de manutención.

En términos generales el programa de becas para este periodo 2014 – 2015 se incremento en \$1,086,560.00 al otorgado para el periodo 2013 – 2014, que fue de \$4,542,600.00 a \$5,629,160.00 para el ciclo 2014 – 2015.

6.- VERIFICACION DE LA MATRICULA ESCOLAR POR MUESTREO

Al analizar se tomaron 5 expedientes de cada alumno por carrera para certificar el cumplimiento de los requisitos que todo alumno debe cumplir al matricularse en el Instituto y así como los lineamientos y normas para obtener una beca, calificaciones, asistencias, etc. El resultado de esta investigación fue cumplimiento y buena administración.


7.- DESARROLLO ESCOLAR

Para este ciclo escolar 2014-2015, el Instituto cuenta con 51 profesores para atender a un total de 702 alumnos con 10 grupos en 2 turnos, dando un aforo promedio de 17 alumnos por maestro por turno, este coeficiente varía según la carrera.

Se puede decir que el desarrollo escolar en este renglón está satisfecho y estará mejor en comodidades cuando el Estado participe con más recursos para el mejoramiento y remodelación de la infraestructura escolar ya existente, como aulas, oficinas y áreas deportivas.

8.- CONCLUSIONES

En términos generales, el desarrollo de las actividades de este centro escolar, cumple cabalmente con los objetivos para los que fue creado, se cuenta con los factores para un desarrollo continuado, ya que de acuerdo a nuestro criterio, tanto el programa de becas, profesorado, administración y los servicios de infraestructura son adecuados y ofrecen al estudiantado oportunidades para matricularse con ventajas de aprovechamiento escolar.

ATENTAMENTE

C.P.C. ELEAZAR OCHOA VARGAS

REG. 15273 EN LA AGAFF
CED. PROF. 2772250

ANEXOS

100

ANEXO 1

MATRICULA TOTAL Agosto 2014 – Enero 2015

CARRERA	NUEVO INGRESO	REINGRESO	MATRÍCULA TOTAL
LICENCIATURA EN ADMINISTRACION	87	260	347
ING. EN INDUSTRIAS ALIMENTARIAS	7	24	31
ING. EN SISTEMAS COMPUTACIONALES	26	57	83
ING. EN GESTION EMPRESARIAL	35	122	157
ARQUITECTURA	20	64	84
TOTAL	175	527	702

MATRICULA NUEVO INGRESO Agosto 2014 – Enero 2015

CARRERA	HOMBRES	MUJERES	TOTAL
LICENCIATURA EN ADMINISTRACION	37	50	87
ING. EN INDUSTRIAS ALIMENTARIAS	5	2	7
ING. EN SISTEMAS COMPUTACIONALES	21	5	26
ING. EN GESTION EMPRESARIAL	15	20	35
ARQUITECTURA	13	7	20
TOTAL	91	84	175



ANEXO 2

MATRICULA TOTAL POR SEMESTRE Y GÉNERO


PROGRAMA	1°		3°		5°		6°		7°		8°		9°		TOTAL MATRICULA		
	HOM	MUJ	HOM	MUJ	HOM	MUJ	HOM	MUJ	HOM	MUJ	HOM	MUJ	HOM	MUJ	HOM	MUJ	
LIC. EN ADMINISTRACION	37	50	32	54	22	31	7	18	20	43	8	7	5	13	131	216	347
ING. EN INDUSTRIAS ALIMENTARIAS	5	2	3	9					2	5			1	4	11	20	31
ING. EN SISTEMAS COMPUTACIONALES	21	5	9	3	6	10			11	6			5	3	52	27	79
ING. EN GESTION EMPRESARIAL	15	20	27	29	18	15	1		5	7			9	11	75	82	157
ARQUITECTURA	13	7	9	3	7	3	1		9	5	1	1	16	9	56	28	84
TOTAL	91	84	80	98	53	59	9	18	47	66	9	8	40	40	329	373	702



ANEXO 3

CRECIMIENTO DE LA POBLACION ESTUDIANTIL DEL "ITSH"

NÚMERO DE ALUMNOS



ANEXO 4

MATRICULA GENERAL HISTORICA

PERIODO ESCOLAR	MATRICULA TOTAL	APROVECHAMIENTO ESCOLAR	DESERCIÓN	REPROBACION	EFICIENCIA TERMINAL
AGO-ENE 2006	56		5.57%	1.94%	NA
FEB-JUL 2006	74		8.11%	8.67%	NA
AGO – ENE 2007	141		12.77%	6.51%	NA
FEB-JUL 2007	168		8.33%	9.03%	NA
AGO-ENE 2008	231	87.66	13.42%	10.88%	NA
FEB-JUL 2008	200	82.23	9.00%	14.02%	NA
AGO – ENE 2009	253	83.67	7.51%	12.74%	NA
FEB – JUL 2009	235	87.58	6.38%	7.84%	NA
AGO-ENE 2010	328	87.74	8.54%	9.62%	64.29%
FEB-JUL 2011	272	85.56	5.88%	18.26%	75.00%
AGO-ENE 2012	389	80.33	15.17%	17.11%	58.90%
FEB-JUL 2012	322	80.79	8.70%	14.66%	44.44%
AGO-ENE 2013	480	86.10	15.21%	23.12%	48.68%
FEB-JUL 2013	406	82.37	8.37%	11.73%	0.00%
AGO-ENE 2014	572	82.55	12.76%	11.42%	49.21%
FEB-JUL 2014	562	84.75	5.69%	7.49%	19.23%
AGO-ENE 2015	702	87.82	8.11%	10.57%	31.50%

ANEXO 5

MATRICULA EN MODULOS DE AULAS A DISTANCIA AGOSTO 2014 – ENERO 2015

PROGRAMA	MUNICIPIO	HOMBRES	MUJERES	TOTAL
LIC. EN ADMINISTRACION	VILLA PURIFICACION	30	58	88
LIC EN ADMINISTRACION	CIHUATLAN	16	34	50
LIC EN ADMINISTRACION	TOMATLAN	25	33	58
ING. EN SISTEMAS COMPUTACIONALES	CIHUATLAN	19	13	32
ING. EN GESTION EMPRESARIAL	TOMATLAN	48	37	85
TOTAL		138	175	313

ANEXO 6

BECAS DE MANUTENCION POR MUNICIPIO

AGOSTO 2014 – ENERO 2015

MUNICIPIO	TOTAL DE BECAS	MONTO (PESOS)
LA HUERTA	129	\$1,322,280.00
AUTLAN	2	\$21,000.00
CIHUATLAN	69	\$716,400.00
VILLA DE PURIFICACION	64	\$678,960.00
TOMATLAN	106	\$1,071,000.00
CUAUTITLAN DE G.B.	32	\$314,640.00
CASIMIRO CASTILLO	42	\$437,880.00
TOTAL	442	\$4,562,160.00

ANEXO 7

PROGRAMA POR TIPO DE BECAS
AGOSTO 2014 – ENERO 2015

TIPO DE BECAS	ALUMNOS BENEFICIADOS	MONTO (PESOS)	%
MANUTENCION	442	\$4,562,160.00	62.96
PROYECTA 100,000	2	\$130,000.00	0.28
EXCELENCIA DE CONTRIBUCION A TU ENTORNO	19	\$95,000.00	2.71
VINCULACION	39	\$351,000.00	5.56
SERVICIO SOCIAL	7	\$63,000.00	1.00
TITULACION	42	\$378,000.00	5.98
BECA DE ORFANDAD (EDUCACION)	2	\$10,000.00	0.28
ALIMENTOS	10	\$40,000.00	1.42
TOTAL	563	\$5,629,160.00	80.20

ANEXO 8

PROCEDIMIENTO DE INSCRIPCION PARA EL PERIODO ESCOLAR AGOSTO 2015 - ENERO 2016

PASOS	ACTIVIDAD	LUGAR	REQUISITOS	FECHA Y HORA
1	REALIZAR EL PAGO DEL PAQUETE DE PREINSCRIPCION	DEPTO. DE FINANZAS	CUBRIR LA CUOTA \$ 360.00	DEL 07 DE ENERO AL 17 DE JULIO DE 2015. DE 9:00 A 14:00 Y DE 15:00 A 17:00 HRS.
2	LLENAR LA SOLICITUD DE INSCRIPCION, SOLICITUD CENEVAL Y ENTREGAR DOCUMENTOS (VER ANEXO 1)	DEPTO. DE SERVICIOS ESCOLARES	PRESENTAR COPIA DEL RECIBO DE PAGO DEL PAQUETE DE INSCRIPCION	DEL 07 DE ENERO AL 17 DE JULIO DE 2015. DE 9:00 A 14:00 Y DE 15:00 A 17:00 HRS.
3	SE LE OTORGA FICHA Y GUIA DE EXAMEN	DEPTO. DE SERVICIOS ESCOLARES	HABER REALIZADO PASO 2	DEL 07 DE ENERO AL 17 DE JULIO DE 2015. DE 9:00 A 14:00 Y DE 15:00 A 17:00 HRS.
4	REALIZAR EXAMEN DE DIAGNOSTICO	I.S.C. AULA A1 I.I.A. AULA A1 ARQ. AULA A2 I.G.E. AULA A2 L.A. AULA A3 I.A. AULA A 4	PRESENTAR PASE DE INGRESO CENEVAL, IDENTIFICACION, LAPIZ, GOMA Y SACAPUNTAS	31 DE JULIO DE 2015 DE 8:00 A 13:00 HORAS
5	REALIZAR PAGO DE INSCRIPCION Y ENTREGAR CERTIFICADO DE BACHILLERATO LEGALIZADO	DEPTO. DE FINANZAS	SER ALUMNO ACEPTADO CUBRIR LA CUOTA DE \$600.00	3 Y 7 DE AGOSTO DE 2015 DE 9:00 A 14:00 Y DE 15:00 A 17:00 HRS.
6	CURSO DE INDUCCION Y PROPEDEUTICO	I.S.C. AULA A1 I.I.A. AULA A1 ARQ. AULA A2 I.G.E. AULA A2 L.A. AULA A3 I.A. AULA A 4	HABER REALIZADO EL PASO 5	DEL 3 AL 14 DE AGOSTO 2015 I.S.C., I.I.A., L.A. (DE 7:00 A 13:00 HORAS) ARQ., I.G.E. (15:00 A 21:00 HORAS) I.A. (8 Y 15 DE AGOSTO DE 2015)
7	AUTORIZACION Y REGISTRO DE CARGA ACADEMICA	JEFE DE DIVISION DE CARRERA	CONSTANCIA DEL CURSO DE INDUCCION Y PROPEDEUTICO	14 DE AGOSTO DE 2015