

ACUSE

C/ DUEYOS: 9, Ed. GUADALAJARA
30 ABR 2014 11:49

RECIBIDO
OFICIA DE PARTES
17:49 JESUS

OFICIO No. D.G. 1594
Guadalajara, Jal., 30 ABR. 2014

AUDITORIA SUPERIOR DEL ESTADO DE JALISCO
PODER LEGISLATIVO
Impreso a CP
SE RECIBE DOCUMENTACION ANEXA A
RESERVA DE VERIFICAR SU CONTENIDO
OFICIA DE PARTES

MTRO. ALONSO GODOY PELAYO.
AUDITOR SUPERIOR DEL ESTADO DE JALISCO
PRESENTE.

Por este conducto me es grato saludarlo y en cumplimiento al artículo 54 de la Ley de Fiscalización Superior y Auditoría Pública del Estado de Jalisco y sus Municipios, le envío los Estados Financieros al 31 de diciembre, Presupuesto autorizado y ejercido por partida de Gasto y Programas Operativos de la Cuenta Pública correspondiente al ejercicio 2013, del Sistema para el Desarrollo Integral de la Familia del Estado de Jalisco, se anexa documentación impresa y en C.D.

"Bajo protesta de decir verdad, manifiesto que los datos contenidos en los medios magnéticos que se proporcionan, son los mismos de la información y documentación original que soporta la cuenta pública correspondiente al ejercicio fiscal del 1° de enero al 31 de diciembre 2013 y dicha documentación queda bajo mi resguardo"

Esperando que dicha información sea considerada en tiempo, quedo a sus órdenes para cualquier duda o aclaración al respecto.

Subsecretaría de Finanzas
30 ABR. 2014
RESIBIDO

ATENTAMENTE

"2014, AÑO DEL BICENTENARIO DE LA PROMULGACION DE LA CONSTITUCIÓN DE APATZINGAN"

[Signature]
MTRA. CONSUELO DEL ROSARIO GONZÁLEZ JIMÉNEZ
DIRECTORA GENERAL

OFICIA DE PARTES

17:50 14 ABR 30 15:00
August S

AUDITORIA SUPERIOR DEL EDO DE JALISCO

- c.c.p. Mtro. Juan Manuel Alatorre Franco.- Presidente de la Comisión de Vigilancia del Congreso del Estado
- c.c.p. Mtro. Ricardo Villanueva Lomelí.- Secretario de Planeación Administración y Finanzas.
- c.c.p. Lic. Juan José Bañuelos Guardado.- Contralor de Estado.
- c.c.p. Mtro. José Ramón Aldana González.- Subdirector General Administrativo DIF del Estado de Jalisco
- c.c.p. Mtro. Manuel Manzo Partida.- Contralor Interno DIF del Estado de Jalisco.
- c.c.p. Abogado Oscar González Abundis.- Director Jurídico DIF del Estado de Jalisco.
- c.c.p. L.C.P. Martha Liliana Otal Lobo.- Directora de Recursos Financieros DIF del Estado de Jalisco.
- c.c.p. C.P.A. Ana María Aldrete Rodríguez.- Jefa del Departamento de Contabilidad DIF del Estado de Jalisco.
- c.c.p. L.C.P. Eduardo Anguiano Godínez.- Jefe del Departamento de Presupuestos DIF del Estado de Jalisco.
- c.c.p. Archivo.



PODER LEGISLATIVO DEL ESTADO DE JALISCO
RECIBIDO
30 ABR 2014
OFICIA DE PARTES
HORA 15:30

DIF
JALISCO

BIENESTAR
PARA NUESTRAS FAMILIAS

DIF
JALISCO

CUENTA PÚBLICA

2013

JALISCO
GOBIERNO DEL ESTADO




Av. Alcalde No. 1220, Col. Miraflores, C.P. 44270
Guadalajara, Jalisco, México
• 01 (33) 3030 3800 / 4600 • 01 800 3000 343
sistemadif.jalisco.gob.mx

Estado de Actividades
 Sistema DIF Jalisco
 Del 01/01/2013 Al 31/12/2013
 (en miles de pesos)

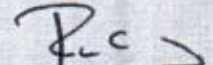
Fecha y hora de impresión: 29/04/2014 10:29
 2013 2012

INGRESOS Y OTROS BENEFICIOS		
INGRESOS DE LA GESTION		
IMPUESTOS		
APROVECHAMIENTOS DE TIPO CORRIENTE	728.1	1,528.9
INGRESOS POR VENTA DE BIENES Y SERVICIOS PRODUCIDOS EN ESTABLECIMIENTOS DEL GOBIERNO	39,980.2	40,263.6
PARTICIPACIONES Y APORTACIONES		
TRANSFERENCIAS, ASIGNACIONES, SUBSIDIOS Y OTRAS AYUDAS		
SUBSIDIOS Y SUBVENCIONES	830,784.4	728,116.9
AYUDAS SOCIALES	11,974.9	5,574.1
OTROS INGRESOS Y BENEFICIOS		
INGRESOS FINANCIEROS		
INTERESES GANADOS DE VALORES, CRÉDITOS, BONOS Y OTROS	1,745.9	289.6
OTROS INGRESOS Y BENEFICIOS VARIOS	688.4	1,866.2
TOTAL DE INGRESOS	885,902.2	777,637.6
GASTOS Y OTRAS PERDIDAS		
GASTOS DE FUNCIONAMIENTO		
SERVICIOS PERSONALES	277,478.8	267,428.8
MATERIALES Y SUMINISTROS	14,166.6	17,929.8
SERVICIOS GENERALES	28,149.8	42,508.8
TRANSFERENCIAS, ASIGNACIONES, SUBSIDIOS Y OTRAS AYUDAS		
AYUDAS SOCIALES		
DONATIVOS	7.7	77.3
PARTICIPACIONES Y APORTACIONES		
OTROS GASTOS Y PERDIDAS EXTRAORDINARIAS		
ESTIMACIONES, DEPRECIACIONES, DETERIOROS, OBSOLESCENCIAS, AMORTIZACIONES Y PROVISIONES	37,973.6	0.0
DISMINUCIÓN DE INVENTARIOS	0.0	0.7
OTROS GASTOS	4,024.7	8,525.2
TOTAL DE GASTOS Y OTRAS PÉRDIDAS	811,089.0	787,373.6
AHORRO / DESAHORRO NETO DEL EJERCICIO	74,813.2	-8,735.9

"Bajo protesta de decir verdad declaramos que los Estados Financieros y sus notas, son razonablemente correctos y son responsabilidad del emisor"


 C.P.A. ANA MARÍA ALDRETE RODRÍGUEZ
 JEFA DEL DEPARTAMENTO DE CONTABILIDAD


 L.C.P. MARTHA LILIANA OTÁL LOBO
 DIRECTORA DE RECURSOS FINANCIEROS



 MTR. JOSÉ RAMÓN ALDANA GONZÁLEZ
 SUBDIRECTOR GENERAL ADMINISTRATIVO


ESTADO DE FLUJOS DE EFECTIVO
 Sistema DIF Jalisco
 Del 01/01/2013 Al 31/12/2013
 (en miles de pesos)


Fecha y hora de impresión: 29/04/2014 10:34
 2013 2012

	2013	2012
Flujos de Efectivo de las Actividades de Operación		
Origen		
Aprovechamientos de Tipo Contante	\$728.14	\$1,526.97
Ingresos por Ventas de Bienes y Servicios Producidos en Establecimientos del Gobierno	\$36,960.25	\$40,263.69
Participaciones y Aportaciones		
Transferencias, Asignaciones y Subsidios y Otras Ayudas		
Subsidios y Subvenciones	\$830,784.42	\$728,116.91
Ayudas Sociales	\$11,974.99	\$5,574.18
Otros Ingresos y Beneficios	\$2,434.37	\$2,155.69
Aplicación		
Servicios Personales	\$277,478.82	\$267,429.67
Materiales y Suministros	\$14,165.67	\$17,929.86
Servicios Generales	\$28,149.87	\$42,508.82
Transferencias, Asignaciones y Subsidios y Otras Ayudas		
Ayudas Sociales	\$449,288.41	\$450,902.78
Donativos	\$7.78	\$77.32
Participaciones y Aportaciones		
Intereses, Comisiones y Otros Gastos de la Deuda Pública		
Otros Gastos y Pérdidas Extraordinarias		
Estimaciones, Depreciaciones, Deterioros, Obsolescencia y Amortizaciones	\$37,973.63	\$0.00
Disminución de Inventarios	\$0.00	\$0.72
Otros Gastos	\$4,024.79	\$8,525.23
Flujos Netos de Efectivo por Actividades de Operación	74,813.20	-8,735.96
Flujos de Efectivo de las Actividades de Inversión		
Origen		
Ventas de Activos Fijos	-\$1,319.01	\$4,425.00
Otros	\$8,344.51	\$20,496.09
Aplicación		
Bienes Inmuebles y Muebles	\$4,725.58	\$0.00
Construcciones en Proceso (Obras Públicas)	\$4,922.33	\$0.00
Otros	\$74,258.45	\$0.00
Flujos Netos de Efectivo por Actividades de Inversión	-75,880.87	24,921.09
Flujos de Efectivo de las Actividades de Financiamiento		
Origen		
Endeudamiento Neto		
Incremento de Otros Pasivos	\$88,858.52	\$25,466.98
Aplicación		
Servicios de la Deuda		
Disminución de Otros Pasivos	-\$88,943.96	\$91,168.09
Flujo Netos de Efectivo por Actividades de Financiamiento	178,842.19	-65,701.10
Incremento / Disminución Neta en el Efectivo y Equivalentes al Efectivo	177,774.51	-50,516.00
Efectivo y Equivalentes al Efectivo al Inicio del Ejercicio	57,725.82	0.00
Efectivo y Equivalentes al Efectivo al Final del Ejercicio	84,196.55	57,725.62

"Bajo protesta de decir verdad declaramos que los Estados Financieros y sus notas, son razonablemente correctos y son responsabilidad del emisor"


 C.P.A. ANA MARÍA ALPRETE RODRÍGUEZ
 JEFA DEL DEPARTAMENTO DE CONTABILIDAD


 L.C.P. MARTHA LILIANA OTAL LOBO
 DIRECTORA DE RECURSOS FINANCIEROS


 MTRO. JOSÉ RAMÓN ALDANA GONZÁLEZ
 SUBDIRECTOR GENERAL ADMINISTRATIVO

Estado de variaciones en la hacienda pública patrimonio

Sistema DIF Jalisco


Del 01/01/2013 Al 31/12/2013

(en miles de pesos)


Fecha y hora de impresión: 29/04/2014 10:30

Concepto	Hacienda Pública Patrimonio Contribuido	Hacienda Pública Patrimonio Generado de Ejercicios Anteriores	Hacienda Pública Patrimonio Generado del Ejercicio	Ajustes por Cambio de Valor	TOTAL
Hacienda Pública Patrimonio Neto al Final del Ejercicio Anterior 2012					
Rectificaciones de Resultados de Ejercicios Anteriores					
Cambios en Políticas Contables y Cambios por Errores Contables	0.00	0.00	0.00	529.98	529.98
Patrimonio Neto inicial Ajustado del Ejercicio	137,839.39	0.00	0.00	0.00	137,839.39
Actualizaciones y Donaciones de Capital	0.00	0.00	0.00	0.00	0.00
Actualizaciones de la Hacienda Pública y Patrimonio	0.00	0.00	0.00	0.00	0.00
Variaciones de la Hacienda Pública Patrimonio Neto del Ejercicio					
Ganancia/Pérdida por Revaluos	0.00	0.00	0.00	0.00	0.00
Reservas	0.00	0.00	0.00	0.00	0.00
Resultados del Ejercicio: Ahorro/Cesahorro	0.00	132,768.13	0.00	0.00	132,768.13
Otras Variaciones de la Hacienda Pública Patrimonio Neto	0.00	0.00	0.00	0.00	0.00
Hacienda Pública Patrimonio Neto al Final del Ejercicio 2013					
Cambios en la Hacienda Pública Patrimonio					
Actualizaciones y Donaciones de Capital	149,367.31	0.00	0.00	0.00	149,367.31
Actualizaciones de la Hacienda Pública y Patrimonio	148.83	0.00	0.00	0.00	148.83
Variaciones de la Hacienda Pública Patrimonio Neto del Ejercicio					
Ganancia/Pérdida por Revaluos	0.00	0.00	0.00	1,070.15	1,070.15
Reservas	0.00	0.00	0.00	0.00	0.00
Resultados del Ejercicio: Ahorro/Cesahorro	0.00	116,108.12	74,813.20	0.00	190,921.32
Otras Variaciones del Patrimonio Neto	0.00	0.00	0.00	0.00	0.00
Saldo Neto en la Hacienda Pública / Patrimonio 2013	11,676.75	-16,660.01	74,813.20	540.17	70,370.11

Bajo protesta de decir verdad declaramos que los Estados Financieros y sus notas, son razonablemente correctos y son responsabilidad del emisor


C.P. ANA MARÍA ALDRETE RODRÍGUEZ
 JEFA DEL DEPARTAMENTO DE CONTABILIDAD


L.P. MARTHA LILIANA OTAL LOBO
 DIRECTORA DE RECURSOS FINANCIEROS



MTRO. JOSÉ RAMÓN ALDANA GONZÁLEZ
 SUBDIRECTOR GENERAL ADMINISTRATIVO

Cuenta Contable	Saldo Inicial (SI) 1	Cargos del periodo 2	Abonos del periodo 3	Saldo Final (SF) 4 (1+2-3)	Flujo del Periodo (SI - SF) (1-4)
1 ACTIVO	386,999.22	5,999,289.73	5,891,633.75	494,655.19	-107,655.97
1.1 ACTIVO CIRCULANTE	81,688.39	5,903,194.86	5,853,435.11	131,448.14	-49,759.74
1.1.1 EFECTIVO Y EQUIVALENTES	57,725.62	5,141,654.92	5,105,162.00	94,198.55	-36,472.92
1.1.1.1 EFECTIVO	958.32	1,174.92	1,612.28	520.96	437.36
1.1.1.2 BANCOS/DEPÓSITOS Y OTROS	56,767.30	3,382,789.55	3,420,137.72	19,419.12	37,348.17
1.1.1.3 BANCOS/DEPÓSITOS Y OTROS	0.00	0.00	0.00	0.00	0.00
1.1.1.4 INVERSIONES TEMPORALES (HASTA 3 MESES)	0.00	1,757,690.45	1,683,432.00	74,258.45	-74,258.45
1.1.1.5 FONDOS CON AFECTACIÓN ESPECÍFICA	0.00	0.00	0.00	0.00	0.00
1.1.1.6 DEPÓSITOS DE FONDOS DE TERCEROS EN GARANTÍA Y/O ADMINISTRACIÓN	0.00	0.00	0.00	0.00	0.00
1.1.1.9 OTROS EFECTIVOS Y EQUIVALENTES	0.00	0.00	0.00	0.00	0.00
1.1.2 DERECHOS A RECIBIR EFECTIVO O EQUIVALENTES	19,537.76	711,684.52	701,902.64	29,319.64	-9,781.88
1.1.2.1 INVERSIONES FINANCIERAS DE CORTO PLAZO	0.00	0.00	0.00	0.00	0.00
1.1.2.2 CUENTAS POR COBRAR A CORTO PLAZO	19,086.88	696,565.10	687,155.97	28,508.00	-9,409.12
1.1.2.3 DEUDORES DIVERSOS POR COBRAR A CORTO PLAZO	438.87	14,994.45	14,746.67	686.66	-247.78
1.1.2.4 INGRESOS POR RECUPERAR A CORTO PLAZO	0.00	0.00	0.00	0.00	0.00
1.1.2.5 DEUDORES POR ANTICIPOS DE LA TESORERÍA A CORTO PLAZO	0.00	0.00	0.00	0.00	0.00
1.1.2.6 PRÉSTAMOS OTORGADOS A CORTO PLAZO	0.00	0.00	0.00	0.00	0.00
1.1.2.9 OTROS DERECHOS A RECIBIR EFECTIVO O EQUIVALENTES A CORTO PLAZO	0.00	124.97	0.00	124.97	-124.97
1.1.3 DERECHOS A RECIBIR BIENES O SERVICIOS	0.00	10,046.58	5,222.62	4,823.96	-4,823.96
1.1.3.1 ANTICIPO A PROVEEDORES POR ADQUISICIÓN DE BIENES Y PRESTACIÓN DE SERVICIOS A CORTO PLAZO	0.00	0.00	0.00	0.00	0.00
1.1.3.2 ANTICIPO A PROVEEDORES POR	0.00	2,362.79	0.00	2,362.79	-2,362.79

[Handwritten signature]

Cuenta Contable	Saldo Inicial (SI) 1	Cargos del periodo 2	Abonos del periodo 3	Saldo Final (SF) 4 (1 + 2 - 3)	Flujo del Periodo (SI - SF) (1 - 4)
ADQUISICIÓN DE BIENES INMUEBLES Y MUEBLES A CORTO PLAZO	0.00	0.00	0.00	0.00	0.00
1.1.3.3 ANTICIPO A PROVEEDORES POR ADQUISICIÓN DE BIENES INTANGIBLES A CORTO PLAZO	0.00	7,683.79	5,222.62	2,461.16	-2,461.16
1.1.3.4 ANTICIPO A CONTRATISTAS POR OBRAS PÚBLICAS A CORTO PLAZO	0.00	0.00	0.00	0.00	0.00
1.1.3.9 OTROS DERECHOS A RECIBIR BIENES O SERVICIOS A CORTO PLAZO	0.00	0.00	0.00	0.00	0.00
1.1.4 INVENTARIOS	0.00	0.00	0.00	0.00	0.00
1.1.4.1 INVENTARIO DE MERCANCIAS PARA VENTA	0.00	0.00	0.00	0.00	0.00
1.1.4.2 INVENTARIO DE MERCANCIAS TERMINADAS	0.00	0.00	0.00	0.00	0.00
1.1.4.3 INVENTARIO DE MERCANCIAS EN PROCESO DE ELABORACIÓN	0.00	0.00	0.00	0.00	0.00
1.1.4.4 INVENTARIO DE MATERIAS PRIMAS, MATERIALES Y SUMINISTROS PARA PRODUCCIÓN	0.00	0.00	0.00	0.00	0.00
1.1.4.5 BIENES EN TRÁNSITO	0.00	0.00	0.00	0.00	0.00
1.1.5 ALMACENES	4,425.00	39,808.81	41,127.83	3,105.96	1,319.01
1.1.5.1 ALMACÉN DE MATERIALES Y SUMINISTROS DE CONSUMO	4,425.00	39,808.81	41,127.83	3,105.96	1,319.01
1.1.6 ESTIMACIÓN POR PÉRDIDA O DETERIORO DE ACTIVOS CIRCULANTES	0.00	0.00	0.00	0.00	0.00
1.1.6.1 ESTIMACIONES PARA CUENTAS INCORRIBLES POR DERECHOS A RECIBIR EFECTIVO O EQUIVALENTES	0.00	0.00	0.00	0.00	0.00
1.1.6.2 ESTIMACIÓN POR DETERIORO DE INVENTARIOS	0.00	0.00	0.00	0.00	0.00
1.1.9 OTROS ACTIVOS CIRCULANTES	0.00	0.00	0.00	0.00	0.00
1.1.9.1 VALORES EN GARANTÍA	0.00	0.00	0.00	0.00	0.00
1.1.9.2 BIENES EN GARANTÍA (EXCLUYE DEPÓSITOS DE FONDOS)	0.00	0.00	0.00	0.00	0.00
1.1.9.3 BIENES DERIVADOS DE EMBARGOS, DECOMISOS, ASEGURAMIENTOS Y DACIÓN EN PAGO	0.00	0.00	0.00	0.00	0.00
1.2 ACTIVO NO CIRCULANTE	305,310.82	96,094.87	38,196.63	363,207.05	-57,896.23

Cuenta Contable	Saldo Inicial (SI) 1	Cargos del periodo 2	Abonos del periodo 3	Saldo Final (SF) 4 (1+2-3)	Flujo del Periodo (SI - SF) (1-4)
1.2.1 INVERSIONES FINANCIERAS A LARGO PLAZO	0.00	0.00	0.00	0.00	0.00
1.2.1.1 INVERSIONES A LARGO PLAZO	0.00	0.00	0.00	0.00	0.00
1.2.1.2 TÍTULOS Y VALORES A LARGO PLAZO	0.00	0.00	0.00	0.00	0.00
1.2.1.3 FIDEICOMISOS, MANDATOS Y CONTRATOS ANÁLOGOS	0.00	0.00	0.00	0.00	0.00
1.2.1.4 PARTICIPACIONES Y APORTACIONES DE CAPITAL	0.00	0.00	0.00	0.00	0.00
1.2.2 DERECHOS A RECIBIR EFECTIVO O EQUIVALENTES A LARGO PLAZO	104.85	0.00	0.00	104.85	0.00
1.2.2.1 DOCUMENTOS POR COBRAR A LARGO PLAZO	0.00	0.00	0.00	0.00	0.00
1.2.2.2 DEUDORES DIVERSOS A LARGO PLAZO	0.00	0.00	0.00	0.00	0.00
1.2.2.3 INGRESOS POR RECUPERAR A LARGO PLAZO	0.00	0.00	0.00	0.00	0.00
1.2.2.4 PRESTAMOS OTORGADOS A LARGO PLAZO	0.00	0.00	0.00	0.00	0.00
1.2.2.9 OTROS DERECHOS A RECIBIR EFECTIVO O EQUIVALENTES A LARGO PLAZO	104.85	0.00	0.00	104.85	0.00
1.2.3 BIENES INMUEBLES, INFRAESTRUCTURA Y CONSTRUCCIONES EN PROCESO	163,933.21	83,522.85	151.35	237,304.72	-83,371.50
1.2.3.1 TERRENOS	13,246.51	12,886.25	151.35	25,993.41	-12,746.90
1.2.3.2 VIVIENDAS	9,263.99	0.00	0.00	9,263.99	0.00
1.2.3.3 EDIFICIOS NO HABITACIONALES	131,422.71	0.00	0.00	131,422.71	0.00
1.2.3.4 INFRAESTRUCTURA	0.00	0.00	0.00	0.00	0.00
1.2.3.5 CONSTRUCCIONES EN PROCESO EN BIENES DE DOMINIO PÚBLICO	0.00	0.00	0.00	0.00	0.00
1.2.3.6 CONSTRUCCIONES EN PROCESO EN BIENES PROPIOS	0.00	70,624.59	0.00	70,624.59	-70,624.59
1.2.3.9 OTROS BIENES INMUEBLES	0.00	0.00	0.00	0.00	0.00
1.2.4 BIENES MUEBLES	146,660.56	11,327.63	73.65	157,914.55	-11,253.98
1.2.4.1 MOBILIARIO Y EQUIPO DE ADMINISTRACIÓN	47,040.76	-13,295.42	39.72	33,705.64	13,335.14
1.2.4.2 MOBILIARIO Y EQUIPO EDUCACIONAL	5,901.30	-606.70	0.00	5,292.59	608.70



SISTEMA DIF DEL ESTADO DE JALISCO
ESTADO ANALITICO DE LOS INGRESOS 2013

Clasificación Económica (CII)	Fuentes de Ingreso	Autorización Inicial	Ampliaciones Inducidas	Presupuesto Modificado	Ingreso Devengado No Reportado	Ingreso Reportado	Ingreso por Recibir
SUBSIDIOS Y SUBVENCIONES							
9312	Ramo 12	744,182,898	85,760,087	(2,603)	832,428,980	810,891,900	21,537,772
9302	Ramo 33	-4,370,719	21,320,212	(2,480)	25,088,451	25,088,420	110,501,28
	Ramo 33 FAM	371,541,999	16,732,654	(1,727)	390,274,530	390,274,530	(0.00)
	Ramo 33 Fondo V	319,537,802					
	Subsidio Finanzas	52,004,397					
9301	Proyectos Especiales (Centros SUPERA)	241,311,100	45,500,890	0	286,811,990	286,811,990	0.00
9303	Cepavi	8,016,000		0	8,016,000	8,016,000	0.00
9304	Adulto Mayor	2,507,000		0	2,507,000	2,507,000	0.00
9305	Proyectos Especiales Estatales	35,177,270		0	35,177,270	35,177,270	13,748,956
9306	Proyectos Especiales (100 Corazones)	41,700,000		0	41,700,000	41,700,000	0.00
9307	Proyectos Especiales (Transporte Adaptado)	23,680,000	2,726,331	0	26,406,331	26,196,331	0.00
	Segundo Turno CRI	16,068,000	0	0	16,068,000	16,068,000	0.00
7100	DECRETOS POR PRESTACION DE SERVICIOS Ingresos por Ventas de Bienes y Servicios de Organismos Descentralizados	40,845,921.90	6,917,178.73	19,796,036.00	45,377,089.73	40,303,220.00	5,073,849.73
		46,845,921	6,917,179	(8,786,000)	45,977,070	40,903,220	5,073,849.73
TOTAL							
		792,999,009	95,187,266	(9,786,633)	878,408,642	851,795,020	26,611,622

Guadalajara, Jalisco a 23 de Abril de 2014.

Elaboró:
LCP Eduardo Anselmo Godínez
Jefe de Departamento de Presupuestos

Revisó:
LCP Martha Liliana Ojal Lobo
Directora de Recursos Financieros

Autorizó:
Mtro. José Ramón Alcázar González
Subdirector General Administrativo

Nota 1.-
No se incluye el Superávit del Ejercicio 2012 de \$42.8 Millones de pesos que reportó la Administración saliente en el resumen de Orígenes de Recursos y su Ejercicio y referenciado en la Sexagésima Séptima Sesión Ordinaria de la Junta de Gobierno de fecha 19 de febrero de 2013, en virtud que financieramente al cierre del ejercicio que se menciona no encontró evidencia monetaria, ya que el importe que presentaban las cuentas bancarias como saldos al 31 de diciembre de 2012 únicamente presentan el importe de \$ 10.3 millones de pesos (Aviso 1). Por esta razón, se encuentran en proceso diferentes acciones por Organismo de Revisión Internas y Externas con el objeto de determinar el resultado real del ejercicio 2012 y sólo hasta entonces se incluirá el Superávit o (Déficit) Financiero según corresponda, previa autorización de la Junta de Gobierno.


Sistema DIF Jalisco
REPORTE ANALÍTICO DE DEUDA PÚBLICA
 AJ 31/12/2013
 (en miles de pesos)

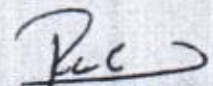
Fecha y hora de impresión: 29/04/2014 10:31

DENOMINACIÓN DE LAS DEUDAS	MONEDA DE CONTRATACIÓN	INSTITUCIÓN O PAÍS ACREEDOR	Saldos Al momento "n-1 del periodo"	MOVIMIENTOS					Saldos al momento N del periodo
				Operaciones de Endeudamiento del Periodo			Depuración o Conciliación	Variación del endeudamiento del periodo	
				Amortización Bruta	Colocación Bruta	Endeudamiento Neto del Periodo			
DEUDA PÚBLICA									
CORTO PLAZO:									
DEUDA PÚBLICA INTERIOR									
Instituciones de Crédito			0.00	0.00	0.00	0.00	0.00	0.00	0.00
Títulos y Valores			0.00	0.00	0.00	0.00	0.00	0.00	0.00
Arrendamientos Financieros			0.00	0.00	0.00	0.00	0.00	0.00	0.00
DEUDA PÚBLICA EXTERIOR									
Organismos Financieros			0.00	0.00	0.00	0.00	0.00	0.00	0.00
Internacionales			0.00	0.00	0.00	0.00	0.00	0.00	0.00
Deuda Bilateral			0.00	0.00	0.00	0.00	0.00	0.00	0.00
Títulos y Valores			0.00	0.00	0.00	0.00	0.00	0.00	0.00
Arrendamientos Financieros			0.00	0.00	0.00	0.00	0.00	0.00	0.00
SUBTOTAL CORTO PLAZO			0.00	0.00	0.00	0.00	0.00	0.00	0.00
LARGO PLAZO:									
DEUDA PÚBLICA INTERIOR									
Instituciones de Crédito			0.00	0.00	0.00	0.00	0.00	0.00	0.00
Títulos y Valores			0.00	0.00	0.00	0.00	0.00	0.00	0.00
Arrendamientos Financieros			0.00	0.00	0.00	0.00	0.00	0.00	0.00
DEUDA PÚBLICA EXTERIOR									
Organismos Financieros			0.00	0.00	0.00	0.00	0.00	0.00	0.00
Internacionales			0.00	0.00	0.00	0.00	0.00	0.00	0.00
Deuda Bilateral			0.00	0.00	0.00	0.00	0.00	0.00	0.00
Títulos y Valores			0.00	0.00	0.00	0.00	0.00	0.00	0.00
Arrendamientos Financieros			0.00	0.00	0.00	0.00	0.00	0.00	0.00
SUBTOTAL LARGO PLAZO			0.00	0.00	0.00	0.00	0.00	0.00	0.00
OTROS PASIVOS:			0.00	0.00	0.00	0.00	0.00	0.00	0.00
SUBTOTAL OTROS PASIVOS			0.00	0.00	0.00	0.00	0.00	0.00	0.00
TOTAL DEUDA Y OTROS PASIVOS			0.00	0.00	0.00	0.00	0.00	0.00	0.00

"Bajo protesta de decir verdad declaramos que los Estados Financieros y sus notas, son razonablemente correctos y son responsabilidad del emisor"


 C.P.A. ANA MARÍA ALDRETE RODRÍGUEZ
 JEFA DEL DEPARTAMENTO DE CONTABILIDAD


 L.C.F. MARTHA LIDIANA OTAL LOBO
 DIRECTORA DE RECURSOS FINANCIEROS



 MTRO. JOSÉ RAMÓN ALDANA GONZÁLEZ
 SUBDIRECTOR GENERAL ADMINISTRATIVO


Sistema DIF Jalisco
Informe Sobre Pasivos Contingentes
Al 31/12/2013
(en miles de pesos)


Fecha y hora de impresión: 29/04/2014 10:33

Pasivo Contingente	Saldo
Juicios	0.00
Garantías	0.00
Avales	0.00
Costos Planes Pensiones	0.00
Jubilaciones	0.00
TOTAL:	0.00

"Bajo protesta de decir verdad declaramos que los Estados Financieros y sus notas, son razonablemente correctos y son responsabilidad del emisor"


C.P.A. ANA MARÍA ALDRETE RODRÍGUEZ
JEFA DEL DEPARTAMENTO DE CONTABILIDAD


L.C.P. MARTHA LILIANA OTAL LOBO
DIRECTORA DE RECURSOS FINANCIEROS


MTRO. JOSÉ RAMÓN ALDANA GONZÁLEZ
SUBDIRECTOR GENERAL ADMINISTRATIVO

Cuenta Contable	Saldo Inicial (SI) 1	Cargos del periodo 2	Abonos del periodo 3	Saldo Final (SF) 4 (1+2-3)	Flujo del Periodo (SI - SF) (1 - 4)
Y RECREATIVO					
1.2.4.3 EQUIPO E INSTRUMENTAL MÉDICO Y DE LABORATORIO	7,751.68	46.42	31.78	7,766.32	-14.63
1.2.4.4 EQUIPO DE TRANSPORTE	79,471.39	26,051.44	0.00	105,522.83	-26,051.44
1.2.4.5 EQUIPO DE DEFENSA Y SEGURIDAD	0.00	0.00	0.00	0.00	0.00
1.2.4.6 MAQUINARIA, OTROS EQUIPOS Y HERRAMIENTAS	6,124.76	-842.59	2.14	5,280.02	844.74
1.2.4.7 COLECCIONES, OBRAS DE ARTE Y OBJETOS VALIOSOS	370.63	-23.50	0.00	347.12	23.50
1.2.4.8 ACTIVOS BIOLÓGICOS	0.00	0.00	0.00	0.00	0.00
1.2.5 ACTIVOS INTANGIBLES	4,612.18	1,244.37	0.00	5,856.56	-1,244.37
1.2.5.1 SOFTWARE	0.00	1,303.31	0.00	1,303.31	-1,303.31
1.2.5.2 PATENTES, MARCAS Y DERECHOS	0.00	0.00	0.00	0.00	0.00
1.2.5.3 CONCESIONES Y FRANQUICIAS	0.00	0.00	0.00	0.00	0.00
1.2.5.4 LICENCIAS	4,612.18	-58.94	0.00	4,553.24	58.94
1.2.5.9 OTROS ACTIVOS INTANGIBLES	0.00	0.00	0.00	0.00	0.00
1.2.6 DEPRECIACIÓN, DETERIORO Y AMORTIZACIÓN ACUMULADA DE BIENES	0.00	0.00	37,973.63	-37,973.63	37,973.63
1.2.6.1 DEPRECIACIÓN ACUMULADA DE BIENES INMUEBLES	0.00	0.00	0.00	0.00	0.00
1.2.6.2 DEPRECIACIÓN ACUMULADA DE INFRAESTRUCTURA	0.00	0.00	0.00	0.00	0.00
1.2.6.3 DEPRECIACIÓN ACUMULADA DE BIENES MUEBLES	0.00	0.00	37,973.63	-37,973.63	37,973.63
1.2.6.4 DETERIORO ACUMULADO DE ACTIVOS BIOLÓGICOS	0.00	0.00	0.00	0.00	0.00
1.2.6.5 AMORTIZACIÓN ACUMULADA DE ACTIVOS INTANGIBLES	0.00	0.00	0.00	0.00	0.00
1.2.7 ACTIVOS DIFERIDOS	0.00	0.00	0.00	0.00	0.00
1.2.7.1 ESTUDIOS, FORMULACIÓN Y EVALUACIÓN DE PROYECTOS	0.00	0.00	0.00	0.00	0.00
1.2.7.2 DERECHOS SOBRE BIENES EN RÉGIMEN DE ARRENDAMIENTO FINANCIERO	0.00	0.00	0.00	0.00	0.00
1.2.7.3 GASTOS PAGADOS POR ADELANTADO A LARGO PLAZO	0.00	0.00	0.00	0.00	0.00


[Handwritten signature]

Reporte Administrativo del Activo
 Sistema DIF Jalisco
 Del 01/01/2013 Al 31/12/2013
 (en miles de pesos)


Fecha y hora de impresión: 29/04/2014 10:30

Cuenta Contable	Saldo Inicial (SI) 1	Cargos del período 2	Abonos del período 3	Saldo Final (SF) 4 (1+2-3)	Flujo del Período (SI - SF) (1-4)
1.2.7.4 ANTICIPOS A LARGO PLAZO	0.00	0.00	0.00	0.00	0.00
1.2.7.5 BENEFICIOS AL RETIRO DE EMPLEADOS PAGADOS POR ADELANTADO	0.00	0.00	0.00	0.00	0.00
1.2.7.9 OTROS ACTIVOS DIFERIDOS	0.00	0.00	0.00	0.00	0.00
1.2.8 ESTIMACIÓN POR PÉRDIDA O DETERIORO DE ACTIVOS NO CIRCULANTES	0.00	0.00	0.00	0.00	0.00
1.2.8.1 ESTIMACIONES POR PÉRDIDA DE CUENTAS INCOBRABLES DE DOCUMENTOS POR COBRAR A LARGO PLAZO	0.00	0.00	0.00	0.00	0.00
1.2.8.2 ESTIMACIONES POR PÉRDIDA DE CUENTAS INCOBRABLES DE DEUDORES DIVERSOS POR COBRAR A LARGO PLAZO	0.00	0.00	0.00	0.00	0.00
1.2.8.3 ESTIMACIONES POR PÉRDIDA DE CUENTAS INCOBRABLES DE INGRESOS POR RECUPERAR A LARGO PLAZO	0.00	0.00	0.00	0.00	0.00
1.2.8.4 ESTIMACIONES POR PÉRDIDA DE CUENTAS INCOBRABLES DE PRESTAMOS OTORGADOS A LARGO PLAZO	0.00	0.00	0.00	0.00	0.00
1.2.8.9 ESTIMACIONES POR PÉRDIDA DE OTRAS CUENTAS INCOBRABLES A LARGO PLAZO	0.00	0.00	0.00	0.00	0.00
1.2.9 OTROS ACTIVOS NO CIRCULANTES	0.00	0.00	0.00	0.00	0.00
1.2.9.1 BIENES EN CONCESIÓN	0.00	0.00	0.00	0.00	0.00
1.2.9.2 BIENES EN ARRENDAMIENTO FINANCIERO	0.00	0.00	0.00	0.00	0.00
1.2.9.3 BIENES EN COMODATO	0.00	0.00	0.00	0.00	0.00

"Bajo protesta de decir verdad declaramos que los Estados Financieros y sus notas, son razonablemente correctos y son responsabilidad del emisor"


 C.P.A. ANA MARÍA ALDRETE RODRÍGUEZ
 JEFA DEL DEPARTAMENTO DE CONTABILIDAD


 L.C.F. MARTHA LULIANA OTAL LOBO
 DIRECTORA DE RECURSOS FINANCIEROS


 MTR. JOSÉ RAMÓN ALDANA GONZÁLEZ
 SUBDIRECTOR GENERAL ADMINISTRATIVO
 Página: 5/5

SISTEMA DIF DEL ESTADO DE JALISCO
ESTADO DEL EJERCICIO DEL PRESUPUESTO 2013

Período

Anual

Fecha de emisión

Abril 28, 2014 09:30 Hrs

Cifras al cierre contable

Fuente: Nucont

Partida	Descripción	Presupuesto de Egresos Aprobado	Ampliaciones/(Reducciones)	Presupuesto Vigente	Comprometido No Devengado	Devengado	Presupuesto Disponible para Comprometer
1000	SERVICIOS PERSONALES	275,008,487	5,632,225	280,640,712	82,665	277,478,573	3,079,474
1131	Sueldos base	150,403,561	6,815,809	157,219,470	11,278	157,208,192	0
1142	Sobre Sueldo	0	0	0	0	0	0
1211	Honorarios por servicios personales	100,000	18,126,497	18,226,497	0	17,819,085	407,412
1221	Salarios al personal eventual	20,300,513	(20,266,217)	34,372	13,572	0	20,700
1232	Gratificados	0	0	0	0	0	0
1311	Prima quinquenal por años de servicios efectivos prestados	3,273,722	101,929	3,375,651	130	3,374,733	788
1321	Prima vacacional y dominical	2,088,940	401,461	2,490,401	0	2,490,401	0
1322	Aguinaldo	24,799,901	575,317	25,375,218	0	25,365,181	10,037
1332	Remuneraciones por horas extraordinarias	200,000	95,911	295,911	0	295,911	0
1345	Compensaciones adicionales	0	0	0	0	0	0
1347	Compensaciones por nomina	0	143,366	143,366	0	142,432	934
1412	Cuotas al IMSS por enfermedades y maternidad	8,619,057	641,658	9,260,715	0	9,260,715	0
1421	Cuotas para la vivienda	6,016,146	(1,299,587)	4,716,459	0	4,716,459	0
1431	Cuotas a pensiones	9,776,238	6,733,822	16,510,060	0	16,510,060	0
1432	Cuotas para el sistema de ahorro para el retiro	3,008,073	198,249	3,146,322	0	3,145,244	1,078
1441	Cuotas para el seguro de vida del personal (Plan Múltiple de	1,561,051	(601,150)	959,901	0	959,901	0
1442	Cuotas para el seguro de gastos médicos	1,064,625	(1,064,625)	0	0	0	0
1523	Laudos, liquidaciones, indemnizaciones por sueldos y salari	0	0	0	0	0	0
1521	Indemnizaciones por separación	0	0	0	0	0	0
1531	Fondo de Retiro	9,075,076	(1,171,161)	7,903,915	53,631	7,847,739	2,545
1543	Estímulos al personal	9,020,280	(1,536,811)	7,483,469	869	7,405,234	77,366
1591	Servicios Médicos y Hospitalarios	0	0	0	0	0	0
1592	Prima de insalubridad	0	12,147	12,147	0	12,147	0
1611	Impacto al salario en el transcurso del año	4,695,216	(4,618,563)	76,653	0	0	76,653
1712	Ayuda para despensa	9,825,039	742,461	10,567,500	589	9,349,868	1,217,043
1713	Ayuda para pasajes	5,000,455	791,975	5,792,430	311	5,479,917	312,201
1715	Estímulos por el día del servidor público	6,180,488	767,074	6,947,562	2,058	5,996,253	949,251
1811	DIF Subsidio al Empleo	0	102,797	102,797	228	99,103	3,466
2000	MATERIALES Y SUMINISTROS	13,006,143	3,510,128	16,516,270	1,529,051	13,867,203	1,020,015
2111	Materiales, útiles y equipos menores de oficina	851,500	264,030	1,115,530	42,361	1,011,831	61,337
2121	Materiales y útiles de impresión y reproducción (fotocopiad	31,500	8,049	39,549	0	22,421	17,128
2131	Material estadístico y geográfico	0	0	0	0	0	0
2141	Materiales, útiles y equipos menores de tecnologías de la in	801,295	(68,535)	732,761	54,579	656,182	22,000
2151	Material Impreso e información digital	7,400	77,108	84,508	394	19,423	64,690
2161	Material de limpieza y aseo	630,000	5,052	635,052	29,990	587,089	17,973
2171	Material didáctico	205,500	96,559	303,059	1,587	293,681	7,790
2183	Adquisición de formas valoradas	0	173,530	173,530	24,638	35,132	63,780
2211	Alimentación para servidores públicos estatales (comedor C	1,768,200	1,180,033	2,948,233	405,487	2,493,878	48,868
2212	Alimentación para internos (C.D.I.S.C.J.A.I.A. TALLERES PR	3,718,900	1,418,765	5,137,565	518,402	4,397,705	221,458
2221	Alimentación de Animales	0	46,717	46,717	0	39,627	7,090
2231	Utensilios para el servicio de alimentación (cocina)	32,600	13,870	46,470	0	46,451	19
2311	Productos alimenticios, agropecuarios y forestales adquirid	300,000	(164,966)	135,034	20,512	113,322	1,200
2321	Insumos textiles adquiridos como materia prima	90,000	(24,392)	65,608	8,099	49,450	8,059
2331	Productos de papel, cartón e impresos adquiridos como mat	10,000	(4,024)	5,976	60	4,873	1,043
2341	Combustibles, lubricantes, aditivos, carbón y sus derivados	50,000	(50,000)	0	0	0	0
2351	Productos químicos, farmacéuticos y de laboratorio adquirid	0	417	417	0	296	121
2361	Productos metálicos y a base de derivados no metálicos ad	0	48,988	48,988	6	47,054	1,928
2371	Productos de cuero, plástico y hules adquiridos como mater	70,000	88,061	158,061	530	98,771	58,761
2381	Mercancías adquiridas para su comercialización	530,000	(343,717)	186,283	0	0	186,283
2391	Otros productos adquiridos como materia prima	70,739	(6,572)	64,167	711	50,985	12,472
2411	Productos minerales no metálicos	165,330	(113,515)	46,815	0	41,884	4,931
2421	Cemento y productos de concreto	59,700	(26,204)	33,496	0	33,338	157
2431	Cal, yeso y productos de yeso	29,500	(25,316)	4,184	0	4,184	0
2441	Madera y productos de madera	2,000	14,808	16,808	5	16,803	0
2451	Vidrio y productos de vidrio	1,000	1,233	2,233	0	1,633	600
2461	Material eléctrico y electrónico	52,000	81,029	133,029	41,127	89,197	2,704
2471	Artículos metálicos para la construcción,	9,000	86,964	95,964	4,992	75,178	15,794
2481	Materiales complementarios	66,000	(5,212)	59,788	0	58,834	954
2491	Otros materiales y artículos de construcción y reparación	4,000	260,339	264,339	86,431	177,713	145

Partida	Descripción	Presupuesto de Egresos Aprobado	Ampliaciones/(Reducciones)	Presupuesto Vigente	Comprometido No Devengado	Devengado	Presupuesto Disponible para Comprometer
2621	Fertilizantes, pesticidas y otros químicos	14,600	4,723	19,329	0	19,294	35
2631	Medicinas y productos farmacéuticos	15,347	15,485	30,731	1,715	14,925	14,091
2641	Materiales, accesorios y suministros médicos	54,100	90,756	144,656	2,382	108,497	33,978
2561	Materiales, accesorios y suministros de laboratorio	71,000	15,400	65,600	6,632	57,196	1,772
2561	Fibras sintéticas, hules, plásticos y derivados	0	31,836	31,836	0	30,325	1,511
2591	Otros productos químicos	0	2,750	2,750	0	2,750	0
2611	Combustibles	2,145,962	342,754	2,488,718	60,837	2,315,269	112,617
2612	Lubricantes y aditivos	15,500	(3,935)	11,665	0	11,505	160
2711	Vestuario y uniformes	750,000	(22,883)	717,117	305,198	419,576	2,341
2721	Prendas de seguridad y protección personal	4,000	18,883	22,883	0	17,609	5,274
2731	Artículos deportivos	4,000	4,000	8,000	0	7,911	89
2741	Productos Textiles	0	22,553	22,553	0	22,553	0
2761	Biancos	0	8,506	8,506	0	8,506	0
2911	Herramientas menores	159,500	(126,328)	32,172	0	32,067	105
2921	Refacciones y accesorios menores de edificios	52,670	(18,464)	34,206	0	30,394	3,812
2931	Refacciones y accesorios menores de mobiliario y equipo de	1,500	46,157	47,657	0	42,777	4,880
2941	Refacciones y accesorios menores de equipo de computo y	162,000	(66,609)	95,391	3,816	87,419	4,157
2961	Refacciones y accesorios menores de equipo e instrumental	0	644	644	0	352	292
2961	Refacciones y accesorios menores de equipo de transporte	0	102,833	102,833	8,512	91,687	2,634
2971	Refacciones y accesorios menores de equipo de defensa y c	0	0	0	0	0	0
2981	Refacciones y accesorios menores de maquinaria y otros eq	0	230	230	0	0	230
2991	Refacciones y accesorios menores de otros bienes inmueble	0	34,430	34,430	0	29,658	4,772
3000	SERVICIOS GENERALES	31,744,343	9,035,191	40,779,534	2,639,553	30,095,146	8,044,835
3111	Servicio de energía eléctrica	1,825,000	830,169	2,655,169	0	2,548,538	106,631
3113	Servicio de energía eléctrica para bombeo y tratamiento de	0	0	0	0	0	0
3121	Gas	415,000	148,195	563,195	0	494,942	68,254
3131	Servicio de agua potable	14,800	(213)	14,587	0	6,613	7,974
3141	Telefonía tradicional	1,314,000	(41,623)	1,272,377	0	1,232,753	39,624
3161	Telefonía celular	316,000	(59,449)	256,551	63,588	138,098	54,865
3161	Servicio de telecomunicaciones y satelitales	50,000	(21,568)	28,432	0	0	28,432
3171	Servicio de acceso a internet, redes y procesamiento de inf	260,000	(56,727)	203,273	0	151,591	51,683
3181	Servicio postal	153,490	(38,857)	114,633	0	90,359	24,274
3182	Servicio telegráfico	0	0	0	0	0	0
3191	Servicios integrales y otros servicios	0	0	0	0	0	0
3221	Arrendamiento de edificios y locales	849,375	(292,205)	557,170	0	498,945	58,225
3231	Arrendamiento de mobiliario y equipo	269,184	84,658	353,842	1	278,199	75,643
3261	Arrendamiento de vehículos	792,900	1,172,807	1,965,707	470,907	1,482,669	12,131
3261	Arrendamiento de maquinaria, otros equipos y herramienta	0	802	802	0	800	2
3271	Arrendamiento activos intangibles	0	0	0	0	0	0
3291	Arrendamientos especiales	30,593	(18,607)	11,986	0	6,517	5,469
3311	Servicios legales, de contabilidad, auditoría y relacionados	200,000	437,172	637,172	203,000	370,172	64,000
3321	Servicios de diseño, arquitectura, ingeniería y actividades r	0	0	0	0	0	0
3331	Servicios de consultoría administrativa, procesos, técnica y	773,000	151,885	924,885	0	532,188	392,697
3341	Capacitación institucional	900,000	(211,198)	688,802	167,100	351,114	170,588
3342	Capacitación Especializada	233,231	378,065	611,296	0	579,374	31,922
3351	Servicios de investigación científica y desarrollo	0	276,405	276,405	0	218,867	57,538
3361	Servicio de apoyo administrativo, Fotocopiado	0	633,801	633,801	127,279	500,934	5,589
3362	Impresiones de papelería oficial	574,675	(279,032)	295,643	40,529	165,546	89,568
3363	Servicios de impresión, publicaciones y edición de trabajos	0	218,080	218,080	0	155,771	62,309
3381	Servicios de vigilancia	7,931	25,697	33,628	0	32,285	1,343
3391	Servicios profesionales, científicos y técnicos integrales	340,000	235,099	575,099	175,453	365,250	34,396
3411	Servicios financieros y bancarios	0	202,933	202,933	0	202,916	17
3431	Servicios de recaudación, traslado y custodia de valores	0	17,521	17,521	0	17,521	0
3461	Seguro de bienes patrimoniales	1,550,375	(8,208)	1,542,117	0	1,540,116	2,001
3461	Almacenaje, embalaje y envase	5,211	(1,351)	3,860	0	0	3,860
3471	Fletes y maniobras	17,000	215,844	232,844	0	221,445	11,399
3511	Conservación y mantenimiento menor de inmuebles	2,873,172	702,549	3,575,721	14,890	3,532,356	28,475
3521	Instalación, reparación y mantenimiento de mobiliario y eq	307,893	(151,154)	156,739	10,336	101,571	44,833
3531	Instalación, reparación y mantenimiento de equipo de cómputo	817,268	11,658	828,926	21,356	779,726	27,345
3541	Instalación, reparación y mantenimiento de equipo e instrui	0	3,900	3,900	0	3,850	50
3561	Reparación y mantenimiento de equipo de transporte	1,432,600	46,757	1,479,357	32,248	1,415,877	31,232
3571	Instalación, reparación y mantenimiento de maquinaria, otr	0	11,471	11,471	0	10,179	1,292
3572	Mantenimiento y conservación de maquinaria y equipo de tr	39,862	10,874	50,736	0	49,545	1,191
3581	Servicios de limpieza y manejo de desechos	1,363,000	2,341,745	3,704,745	532,070	3,040,967	131,708
3591	Servicios de jardinería y fumigación	20,000	25,911	45,911	0	35,632	10,279
3611	Difusión por radio, televisión y otros medios de mensajes, s	601,859	2,207,313	2,809,172	84,968	1,209,535	1,514,674
3621	Difusión por radio, televisión y otros medios de mensajes c	0	0	0	0	0	0

Partida	Descripción	Presupuesto de Egresos Aprobado	Ampliaciones/(Reducciones)	Presupuesto Vigente	Comprometido No Devengado	Devengado	Presupuesto Disponible para Comprometer
3631	Servicios de creatividad, preproducción y producción de put	0	45,000	45,000	0	0	45,000
3641	Servicio de revelado de fotografías	0	245	245	0	93	147
3651	Servicios de la industria fílmica, del sonido y del video	0	0	0	0	0	0
3661	Servicios de creación y difusión de contenido exclusivamente	0	0	0	0	0	0
3691	Otros servicios de información	0	0	0	0	0	0
3711	Pasajes aéreos	286,000	47,382	333,382	0	253,003	80,378
3721	Pasajes terrestres	1,003,200	206,254	1,209,454	178,498	559,140	471,813
3731	Pasajes marítimos, lacustres y fluviales	0	0	0	0	0	0
3741	Autotransporte	0	0	0	0	0	0
3761	Viáticos en el país	4,631,898	272,098	4,903,995	405,431	2,742,354	1,756,210
3761	Viáticos en el extranjero	105,500	(77,572)	67,978	0	22,070	45,909
3791	Traslado de personal	0	250,000	250,000	0	0	250,000
3792	Otros servicios de traslado y hospedaje	20,000	(3)	19,997	0	16,738	3,209
3811	Gastos de ceremonial	50,000	(8,822)	41,178	0	0	41,178
3821	Gastos de orden social	732,700	1,870,681	2,603,381	62,785	2,158,958	381,639
3822	Gastos de orden cultural	0	0	0	0	0	0
3831	Congresos y convenciones	6,099,391	(3,035,224)	3,064,167	48,619	1,710,517	1,305,032
3841	Exposiciones	50,000	(50,000)	0	0	0	0
3921	Impuestos y derechos	418,236	152,309	570,545	0	157,744	412,800
3951	Penas, multas, accesorios y actualizaciones	0	111,716	111,716	0	111,716	0
4000	SUBSIDIOS Y SUBVENCIONES	472,135,076	52,008,927	524,144,003	4,029,151	466,834,953	53,279,898
4413	Aportaciones para la asistencia social	472,135,076	51,997,004	524,132,080	4,029,151	466,823,030	53,279,898
4414	Aportación para el Desarrollo Humano en el Estado	0	11,924	11,924	0	11,924	0
5000	BIENES MUEBLES E INMUEBLES	1,103,961	3,331,150	4,435,111	167,617	3,658,575	608,919
5111	Muebles de oficina y estantería	458,961	(207,976)	250,985	(0)	196,731	54,255
5121	Muebles, excepto de oficina y estantería	20,000	33,140	53,140	0	53,140	0
5151	Equipo de computo y tecnología de la información	25,000	1,471,246	1,496,246	73,800	1,208,089	214,357
5191	Otros mobiliarios y equipos de administración	0	363,769	363,769	2,318	347,313	14,137
5211	Equipos y aparatos audiovisuales	0	43,888	43,888	0	39,841	4,047
5231	Cámaras fotográficas y de video	0	97,000	97,000	90,662	0	6,338
5311	Instrumental medico y de laboratorio	600,000	64,409	664,409	0	663,976	432
5411	Vehículos y equipo terrestre	0	0	0	0	0	0
5441	Equipo ferroviario	0	0	0	0	0	0
5491	Otros equipos de transporte	0	0	0	0	0	0
5621	Maquinaria y equipo industrial	0	0	0	0	0	0
5641	Sistemas de aire acondicionado, calefacción y de refrigeraci	0	50,948	50,948	0	50,798	150
5651	Equipo de comunicación y telecomunicación	0	69,260	69,260	0	49,374	19,886
5661	Equipo de generación eléctrica, aparatos y accesorios eléct	0	0	0	0	0	0
5671	Herramientas y máquinas - Herramientas	0	27,000	27,000	837	21,760	4,403
5811	Software	0	1,174,324	1,174,324	0	883,411	290,914
5971	Licencias informáticas e intelectuales	0	144,142	144,142	0	144,142	0
6000	OBRAS PÚBLICAS	0	11,890,431	11,890,431	451,597	107,594	11,331,239
6222	Infraestructura para oficinas y edificios Institucionales	0	5,111,654	5,111,654	0	107,594	5,004,060
6271	Instalaciones y equipamiento en construcciones	0	6,778,777	6,778,777	451,597	0	6,327,179
TOTAL ==>		792,998,010	85,408,050	878,406,060	8,999,635	792,042,045	77,364,380

RESUMEN

1000	SERVICIOS PERSONALES	275,008,487	5,632,225	280,640,712	82,665	277,478,573	3,079,474
2000	MATERIALES Y SUMINISTROS	13,006,143	3,510,126	16,516,270	1,829,051	13,867,203	1,020,015
3000	SERVICIOS GENERALES	31,744,343	9,035,191	40,779,534	2,639,553	30,095,146	8,044,835
4000	SUBSIDIOS Y SUBVENCIONES	472,135,076	52,008,927	524,144,003	4,029,151	466,834,953	53,279,898
5000	BIENES MUEBLES E INMUEBLES	1,103,961	3,331,150	4,435,111	167,617	3,658,575	608,919
6000	OBRAS PÚBLICAS	0	11,890,431	11,890,431	451,597	107,594	11,331,239
TOTAL ==>		792,998,010	85,408,050	878,406,060	8,999,635	792,042,045	77,364,380

Elaboró:
LCP Eduardo Anguiano Godínez
Jefe de Departamento de Presupuestos

Revisó:
LCP Martha Liliana Otal Lobo
Directora de Recursos Financieros

Autorizó:
Mtro. José Ramón Aldana González
Subdirector General Administrativo

SISTEMA DIF DEL ESTADO DE JALISCO

MATRIZ DE PROGRAMA INSTITUCIONAL BASICO (Con ajuste proporcional por componente derivado del programa de "Gestión y Apoyo Administrativo")

Período Inicio **01/01/2013**

Período Fin **31/12/2013**

Cifras al cierre contable.

Cód. Interno	Programa Institucional Básico (PIBs)	Componente	Presupuesto de Egresos Aprobado	Ampliaciones / (Reducciones)	Presupuesto Vigente	Devengado	Presupuesto Disponible para Ejercer
1	Promoción y Fortalecimiento de la Familia	Personas asesoradas y orientadas en el reconocimiento y promoción de la Familia.	45,824,045	10,161,287	55,985,332	49,724,707	6,260,625
		Personas protegidas mediante la atención jurídica, psicológica y social.	13,487,674	2,902,271	16,389,945	14,827,312	1,562,633
		Apoyos y servicios otorgados a familias en situación vulnerable (no incluye despensas).	23,729,149	3,954,123	27,683,272	24,904,328	2,778,944
		Despensas entregadas a personas con alguna vulnerabilidad	96,277,527	26,710,524	122,988,051	121,473,664	1,514,387
		Suma	179,318,395	43,728,205	223,046,600	210,930,011	12,116,589
2	Niñas, Niños y Adolescentes Sanos y con Valores	Niñas, niños y adolescentes en situaciones especiales atendidos. Niñas, niños y adolescentes en situaciones especiales atendidos.	23,700,164	479,468	24,179,632	22,050,089	2,129,543
		Niñas, niños y adolescentes formados y capacitados en la prevención de riesgos psicosociales y en estrategias especiales de la infancia.	13,274,092	15,381,182	28,655,274	27,194,356	1,460,918
		Niñas, niños, adolescentes y personal formados en centros de atención infantil. Niñas, niños, adolescentes y personal formados en centros de atención infantil.	50,442,470	12,142,352	62,584,822	52,466,433	10,118,389
		Raciones alimenticias entregadas diariamente a niñas, niños y adolescentes en situación vulnerable	223,252,337	18,106,753	241,359,090	224,521,813	16,837,277

[Handwritten signature]

Cód. Interno	Programa Institucional Básico (PIBs)	Componente	Presupuesto de Egresos Aprobado	Ampliaciones / (Reducciones)	Presupuesto Vigente	Devengado	Presupuesto Disponible para Ejercer
		Suma	310,669,063	46,109,755	356,778,818	326,237,691	30,546,127
		Adultos mayores atendidos, capacitados y orientados para su protección y desarrollo.	7,239,350	(1,789,830)	5,449,520	4,568,379	881,141
		Apoyos y servicios entregados a adultos mayores en municipios. Apoyos y servicios entregados a adultos mayores en municipios.	11,447,600	3,456,317	14,903,917	13,886,059	1,017,858
3	Desarrollo Integral del Adulto Mayor	Apoyos y servicios otorgados a adultos mayores en centros de atención. Apoyos y servicios otorgados a adultos mayores en centros de atención.	17,452,697	2,290,697	19,743,394	17,387,315	2,356,079
		Apoyos, servicios y capacitaciones otorgados a adultos mayores en desamparo. Apoyos, servicios y capacitaciones otorgados a adultos mayores en desamparo.	6,338,090	2,066,421	8,404,511	7,156,821	1,247,690
		Suma	42,477,737	6,029,605	48,507,342	42,998,574	5,508,768
		Niños y niñas atendidos en las clínicas de atención especial. Niñas y niños atendidos en las clínicas de atención especial.	11,937,777	2,345,254	14,283,031	13,011,985	1,271,046
4	Inclusión Social de las Personas con Discapacidad	Personas asesoradas y capacitadas en la cultura de la discapacidad.	1,814,300	306,105	2,120,405	1,736,011	384,394
		Personas con algún grado de discapacidad atendidas en el centro de rehabilitación integral.	65,418,631	7,021,657	72,440,288	67,635,287	4,805,001
		Población beneficiada y capacitada en el desarrollo de habilidades para la vida.	7,688,829	826,975	8,515,804	8,022,509	493,295
		Suma	86,859,537	10,499,931	97,359,528	90,405,792	6,953,736

J. R. ...

Cód. Interno	Programa Institucional Básico (PIBs)	Componente	Presupuesto de Egresos Aprobado	Ampliaciones / (Reducciones)	Presupuesto Vigente	Devengado	Presupuesto Disponible para Ejercer
5	Promoción del desarrollo autogestivo en comunidades vulnerables	Familias atendidas en comunidades para reforzar los valores familiares y vínculos comunitarios.	16,822,484	2,635,848	19,458,332	17,227,491	2,230,841
		Localidades de alta y muy alta marginación atendidas para su desarrollo autogestivo	16,822,484	2,635,848	19,458,332	17,227,491	2,230,841
		Proyectos productivos y apoyos otorgados en comunidades de alta y muy alta marginación	17,112,341	2,678,619	19,790,960	17,539,109	2,251,851
		Suma	50,757,309	7,950,315	58,707,624	51,994,091	6,713,533
6	Consejo Estatal de Familia	Juicios, trámites y servicios de intervención otorgados para la obtención de adopciones. Juicios, trámites y servicios de intervención otorgados para la obtención de adopciones.	3,739,125	357,779	4,096,904	3,659,166	437,738
		Juicios, trámites y servicios de intervención para la obtención de tutelas.	3,760,409	708,624	4,469,033	3,896,901	572,132
		Niños y adultos atendidos por el Consejo Estatal de Familia.	10,380,583	5,133,779	15,514,362	11,118,514	4,395,848
		Trámites y servicios otorgados para la obtención de custodias.	3,911,878	891,023	4,802,901	4,166,804	636,097
		Suma	21,791,995	7,091,205	28,883,200	22,841,385	6,041,815
7	Consejo Estatal para la Prevención y Atención de la Violencia Intrafamiliar	Apoyos y servicios otorgados a mujeres y sus hijos en situación de alto riesgo por violencia intrafamiliar.	7,900,471	2,261,056	10,161,527	9,088,773	1,072,754
		Personas atendidas en las Unidades de Atención de la Violencia Intrafamiliar.	1,814,300	695,100	2,509,400	2,125,006	384,394
		Personas capacitadas en la prevención y atención de la violencia intrafamiliar.	9,419,789	6,331,156	15,750,945	9,108,125	6,642,820
		Suma	19,134,560	9,287,312	28,421,872	20,321,904	8,099,968

J. R. Ruiz

Cód. Interno	Programa Institucional Básico (PIBs)	Componente	Presupuesto de Egresos Aprobado	Ampliaciones / (Reducciones)	Presupuesto Vigente	Devengado	Presupuesto Disponible para Ejercer
8	Construcción, equipamiento y operación de Centros de Capacitación Supera por la Familia	Centros Supera Operando	10,256,845	(6,232,519)	4,024,326	2,039,633	1,984,693
		Centros Supera construidos al 100%	22,568,890	(15,768,012)	6,800,878	2,482,416	4,318,462
		Centros Supera equipados	7,090,891	(3,780,535)	3,310,356	1,925,775	1,384,581
		Personas capacitadas en Desarrollo Familiar y Comunitario	2,517,846	2,289,335	4,807,181	3,536,771	1,270,410
		Centros de Emprendurismo	0	0	0	0	0
		Suma	42,434,472	(23,991,731)	18,942,741	9,984,595	8,958,146
9	Atención a la Niñez con Discapacidad	Centro Residencial Cien Corazones Operando	8,977,817	(4,652,840)	4,324,977	4,256,011	68,966
		Diagnósticos y valoraciones de candidatos al centro residencial	4,884,379	(1,659,377)	3,225,002	2,816,011	408,991
		Niños con discapacidad intelectual atendidos en el Centro Residencial Cien Corazones	25,692,746	(15,478,390)	10,214,356	9,260,980	953,376
		Suma	39,554,942	(17,790,607)	17,764,335	16,333,002	1,431,333
10	Gestión y Apoyo Institucional	0	0	0	0	0	
		Suma	0	0	0	0	0
		TOTAL ==>	792,998,010	85,408,050	878,406,060	792,042,045	86,364,015

Elaboró:
LCP Eduardo Anguiano Gómez
Jefe de Departamento de Presupuestos

Revisó:
LCP Martha Lilliana Otal Lobo
Directora de Recursos Financieros

Autorizó:
Mtro. José Ramón Aldana González
Subdirector General Administrativo

DIF BIENESTAR

JALISCO PARA NUESTRAS FAMILIAS

O.P.D. SISTEMA PARA EL DESARROLLO INTEGRAL DE LA FAMILIA DEL ESTADO DE JALISCO

NOTAS A LOS ESTADOS FINANCIEROS TERMINADOS EL 31 DE DICIEMBRE DE 2013.

NOTAS DE DESGLOSE:

NOTAS AL ESTADO DE SITUACIÓN FINANCIERA:

1) PRESENTACIÓN DE ESTADOS FINANCIEROS.

Los estados financieros del Sistema para el Desarrollo Integral de la Familia del Estado de Jalisco O.P.D. (SISTEMA DIF JALISCO), están preparados con base en cifras acumuladas, ya que sus operaciones fueron contabilizadas conforme a la fecha de su realización, independientemente de la de su pago, entendiéndose por ello el registro de operaciones devengadas, de conformidad con la Ley General de Contabilidad Gubernamental.

El registro de sus operaciones presupuestales y contables se ajustan al catálogo de cuentas y plan de cuentas armonizado emitido por el Consejo Nacional de Armonización Contable.

La contabilización de sus operaciones contables y presupuestales es respaldada con documentación original que comprueba y justifica los registros efectuados.

A) EFECTIVO Y EQUIVALENTE DE EFECTIVO

Las cuentas de cheques son utilizadas para la operatividad del organismo, en ellas se reciben los recursos federales, y estatales mediante transferencias electrónicas, así como el registro de los recursos propios, a través de su manejo se realizan los retiros económicos para el pago de los gastos propios y programáticos de acuerdo al objetivo del propio Organismo.

Los rendimientos generados son registrados en la cuenta denominada Otros Ingresos y Beneficios sub cuenta Intereses ganados de valores, los cuales son utilizados para dar cumplimiento al objeto del propio organismo.

El saldo de \$ 19' 419,129.98, que presenta el rubro de Bancos en el Estado Financiero, se encuentra integrado por todas las cuentas de cheques vigentes al 31 de diciembre de 2013, con los siguientes saldos:

NUMERO DE CUENTA	INSTITUCIÓN	SALDO FINAL
CTA. 00772030894	BANAMEX SA	78,406.71
CTA. 01105483208	BANAMEX SA	28,801.37
CTA. 70011684023	BANAMEX SA	-321,183.30
CTA. 7004 6112294	BANAMEX SA	914,985.54
CTA. 7004 6112308	BANAMEX SA	486,079.10



[Handwritten signatures and marks]

CTA. 7004 6183299	BANAMEX SA	146,365.50
CTA. 7005 3347736	BANAMEX SA	10,030.67
CTA. 7005 5111977	BANAMEX SA	769,337.35
CTA. 7005 5665859	BANAMEX SA	1,042,024.76
CTA. 7005 3347744	BANAMEX SA	10,070.53
CTA. 7005 3417122	BANAMEX SA	10,660.69
CTA. 7005 4023276	BANAMEX SA	10,006.70
CTA. 7005 4023284	BANAMEX SA	10,005.50
CTA. 7005 4872109	BANAMEX SA	10,041.92
CTA. 7005 4872117	BBVA BANCOMER SA	10,016.35
CTA. 7005 6945316	BBVA BANCOMER SA	833,030.80
CTA. 00156652480	BBVA BANCOMER SA	224,040.14
CTA. 00156649749	BBVA BANCOMER SA	114,953.48
CTA. 00157318707	BBVA BANCOMER SA	16,904.88
CTA. 0165042690	BBVA BANCOMER SA	16,084.49
CTA. 170424884	BANORTE S A	32,921.81
CTA. 00097199183	BANSI SA	14,175.42
CTA. 65502927388	SANTANDER SA	51,090.09
CTA. 65502048988	SANTANDER SA	4,195,418.25
CTA. 65502046882	SANTANDER SA	381,867.62
CTA. 65502049020	SANTANDER SA	22,127.03
CTA. 65502046865	SANTANDER SA	497,077.07
CTA. 65502049125	SANTANDER SA	51,675.64
CTA. 65503149057	SANTANDER SA	159,819.12
CTA. 65503593240	SANTANDER SA	9,578,858.75
CTA. 01005142466	SANTANDER SA	12,436.00

B) INVERSIONES:

El sistema DIF del Estado de Jalisco, presenta en el Reporte Financiero los siguientes saldos en el rubro de inversiones:

Institución	Cuenta enlace	N° de Contrato	Capital Invertido	Tasa Neta
Banamex SA	70053347736	7927790734	669,706.97	3.30%
Banamex SA	772030894	7702030894	304,424.16	3.30%
Banamex SA	70053417122	7933892375	4,979,822.74	3.30%
Banamex SA	70054872109	7935364801	801,577.54	3.30%
Banamex SA	70054023276	9343686637	191,867.63	3.30%
Banamex SA	70053347744	7933020795	1,129,235.92	3.30%
Banamex SA	70054872117	7935385246	141,944.44	3.30%
Banamex SA	70054023284	9343686652	119,729.52	3.30%



Handwritten signature and date: 2

Actinver casa de Bolsa SA	1023635	18,880,093.98	5.40% tasa neta anualizada
Actinver casa de Bolsa SA	1023626	46,939,619.43	5.40% tasa neta anualizada
Total inversión		74,158,022.33	

C) DERECHO A RECIBIR EFECTIVO O EQUIVALENTES:

El saldo que presenta dicha cuenta en el estado financiero se integra por:

CONCEPTO	IMPORTE
CUENTAS POR COBRAR A CORTO PLAZO	\$28'508,008.71
DEUDORES DIVERSOS	\$ 686,664.83
OTROS DERECHOS A RECIBIR EFECTIVO	\$ 124,971.00

Cabe mencionar que el saldo en cuentas por cobrar contempla un subsidio estatal del ejercicio 2013 pendiente de recibir al cierre del ejercicio por la Secretaría de Planeación, Administración y Finanzas que asciende a la cantidad de \$21'427,271.00

D) ALMACEN

El Sistema para el Desarrollo Integral de la Familia del Estado de Jalisco, cuenta con un Almacén de víveres e insumos para la operación, en el cual se recibe lo previamente autorizado para su adquisición y que es entregado por los proveedores.

Al 31 de diciembre presenta en los Estados Financieros un saldo de \$3'105,985.00

E) OBRAS EN PROCESO EN BIENES PROPIOS:

Durante el ejercicio 2013, se efectuó una revisión de los registros contables realizados por concepto de obra de los centros Supera, efectuando una reclasificación de los eventos originados por este concepto, afectando a la cuenta contable denominada rectificaciones de Resultados de ejercicios anteriores, sub cuenta cambios por errores contables por los ejercicios de 2010, 2011, 2012, toda vez que durante el ejercicio que se informa se detectaron saldos pendientes de liquidar de dichas obras, por ello con el objeto de que los estados financieros reflejaran debidamente las obras en proceso, se registraron obras por importe total de \$ 70'624,598.94 ,tal como lo señala la Ley de Contabilidad Gubernamental.

Una vez que se realice el pago pendiente a las Constructoras, se realizará el registro contable de dichas obras en el rubro de inversión, si así es el caso.

F) BIENES MUEBLES.

En el mes de Diciembre se registraron contablemente dos contratos de donación de bienes muebles, autorizados por la Junta de Gobierno en el primer bimestre del ejercicio, disminuyendo el valor del activo, siendo estos:

Número de Contrato	Beneficiario	Importe
DJ/CTO-117/2013	Instituto Médico Social El Refugio.	\$1'810,366.13
DJ/CTO-594/2012	Instituto Médico Social El Refugio.	\$2'497,053.02

En el mes de Diciembre, atendiendo las reglas específicas del registro y valoración del patrimonio, emitidas por el Consejo Nacional de Armonización Contable (CONAC), se aplicó al gasto \$11'849,355.76 correspondiente al costo de 16,152 artículos registrados con antelación en el Activo y cuyo costo unitario de adquisición es inferior a 35 días de salario mínimo vigente en el Distrito Federal.

G) DEPRECIACION DE BIENES MUEBLES:

En el ejercicio que se informa se realizó el cálculo de la depreciación de 4,489 activos registrados contablemente hasta el ejercicio 2012, todo ello de conformidad con las reglas específicas del registro y valoración del patrimonio emitidas por el Consejo Nacional de Armonización Contable, partiendo de la política de depreciar por ejercicio completo.

Dicho cálculo arrojó una aplicación contable de \$37'973,634.63, con cargo a resultados del ejercicio que se informa.

H) INMUEBLES.

Durante este ejercicio (2013), se efectuó la incorporación en los registros contables, incrementando el valor de la cuenta de terrenos, los siguientes bienes:

En el mes de Junio el registro contable del terreno ubicado en la carretera a Cajititlán – Cuexcomatitlán, sin número, del Fraccionamiento Tres Reyes de Cajititlán, con una superficie de 16,775.12 mts., el cual fue donado a la Institución mediante escritura pública No. 16190, por el H. Ayuntamiento de Tlajomulco de Zúñiga, con un valor de \$11'527,920.00

Así mismo, con fundamento en el avalúo realizado por el Instituto Jalisciense de Ciencias Forenses de fecha 31 de enero de 2002, se registró contablemente en el mes de Junio del año que se informa, el terreno ubicado en la calle de Juan Tablada, sin número entre el No. 1267 y el 1271, con una superficie de 333.54 mts., quedando registrado con un importe de \$300,181.95

RCM
Ru
R
4

DIF BIENESTAR

JALISCO PARA NUESTRAS FAMILIAS

En la misma fecha, (junio), se actualizaron los valores de los bienes que se describen a continuación, en base al avalúo realizado con fecha de 26 de julio de 2010, y de acuerdo a los registros contables se incrementaron con los siguientes importes.

Ubicación	Dictamen	Incremento al valor del activo Importe
Retorno las Dalias. Ciudad Baganvillas.	19400	\$992,954.30
Rosa Medina #29 col La Mezquitera	99000	\$77,200.00

I) EQUIPO DE TRANSPORTE

En el ejercicio 2013, fueron adquiridos 26 vehículos para movilidad adaptada, con una inversión de \$26'051,447.39-- los cuales incrementaron el parque vehicular del Organismo, así como el valor del equipo de transporte.

Dichos vehículos fueron pagados con los recursos autorizados por el programa Fondo para la accesibilidad en el Transporte Público para las personas con discapacidad (FOTRADIS) según consta en el convenio marco suscrito con el Gobierno Federal por conducto de la SHCP, publicado en el diario oficial de la Federación el 15 de febrero de 2013.

J) ACTIVOS INTANGIBLES.

El saldo que presenta dicha cuenta al 31 de diciembre de 2013 es por la cantidad de \$5'856,562.28, en dicho rubro se encuentran registradas licencias informáticas e intelectuales.

Durante este ejercicio se adquirieron los módulos complementarios del sistema Nucont, con una inversión de \$875,563.65, con el objeto de enriquecer el sistema de registro de las operaciones y contribuir a integrar en forma automática la operación contable con el ejercicio presupuestario de las áreas Solicitantes, Compras, Almacén, Ingresos y Tesorería.

K) PASIVO CIRCULANTE

El saldo que presenta el Estado Financiero en el rubro de cuentas por pagar a corto plazo se integra de la siguiente manera:

concepto	Importe (miles de pesos)
Servicios Personales	1,490.8
Proveedores	105,066.8
retenciones y contribuciones	5,793.9



Handwritten signatures and initials:
Ficon
Luis
5

Devoluciones de la Ley de Ingresos	44.2
Otras cuentas por pagar a corto plazo	139.4
Documentos por pagar a corto plazo	1,802.0
Fondos y bienes de terceros	145.8
Ingresos cobrados por adelantado	216.1
Otros pasivos a corto plazo	890.5

2) NOTAS AL ESTADO DE VARIACIONES EN LA HACIENDA PUBLICA/PATRIMONIO

Durante el ejercicio que se informa, se registró el avalúo de dos fincas, actualizando con ellos los valores de las mismas, por un importe de \$1'070,154.30

3) NOTAS AL ESTADO DE ACTIVIDADES**INGRESOS**

Los ingresos captados durante el ejercicio 2013, ascendieron a la cantidad de \$ 885,902.2 integrados de la siguiente manera:

concepto	Importe (miles de pesos)
Ingresos de Gestión	40,708.4
Subsidios y ayudas sociales	842,759.4
Otros ingresos y beneficios	2,434.4

NOTAS DE GESTIÓN ADMINISTRATIVA**CONSTITUCIÓN Y OBJETO DEL ORGANISMO:**

El Sistema para el Desarrollo Integral de la Familia del Estado de Jalisco O. P. D., es una entidad pública descentralizada del Poder Ejecutivo del Estado, constituido mediante el decreto Número 17002, en su Libro segundo, título primero, publicado en el periódico Oficial del Estado de Jalisco, el día 15 de enero de 1998, con personalidad jurídica y patrimonio propio.

El objetivo del Sistema para el Desarrollo Integral de la Familia del Estado de Jalisco O. P. D., es promover, coordinar, apoyar y supervisar los servicios de asistencia social, así como, los que realicen personas e instituciones dedicadas a la asistencia privada y apoyar el desarrollo integral de las familias. Por el desempeño de sus funciones el Organismo recibe contribuciones Estatales y Federales.

EJERCICIO FISCAL Y RÉGIMEN JURÍDICO

El organismo no está sujeto al Impuesto sobre la Renta, ya que de acuerdo a su objetivo se encuentra regulada por el Título III de la Ley del Impuesto Sobre la Renta (Personas Morales con

Fines no Lucrativos), tampoco al Impuesto empresarial a tasa única, ni al impuesto por depósitos en efectivo, ya que es un organismo público descentralizado.

Tiene únicamente la obligación de retener y enterar el Impuesto sobre la Renta, a su personal y a terceros que presten servicios, así como el exigir que la documentación comprobatoria del gasto reúna los requisitos fiscales, cuando haga pagos a terceros obligados.

Derivado de la obligación señalada en el párrafo anterior, tiene la obligación de presentar la declaración informativa múltiple, por lo que durante el ejercicio 2013, se presentó la declaración correspondiente al ejercicio 2012.

Respecto al Impuesto al Valor Agregado, de conformidad con el artículo 3 de la propia ley, se encuentra exento por lo que se refiere a su actividad principal, por lo que el IVA pagado en la compra de bienes y servicios forma parte del costo.

Tampoco está obligado al Impuesto Estatal del 2% sobre nómina.

IMSS PENSIONES Y SEDAR

Los trabajadores del Sistema, están registrados ante el Instituto Mexicano del Seguro Social, bajo un convenio conocido como modalidad 38, el cual cubre sólo riesgo de trabajo, enfermedades y maternidad.

Los conceptos de Jubilación, invalidez, vejez y muerte son cubiertos a través del Instituto de Pensiones del Estado de Jalisco, mediante las aportaciones del trabajador y del Organismo.

Estas aportaciones son depositadas por el Organismo en una cuenta de cheques abierta en la institución bancaria denominada BANSI, misma en la que se depositan también las retenciones hechas a los trabajadores por concepto de préstamos otorgados por Pensiones del Estado a los trabajadores.

Se otorga una prestación voluntaria y adicional por parte del Organismo del 2% (Sistema Estatal de Ahorro para el Retiro SEDAR), como un fondo de ahorro para el retiro de cada trabajador.

NOTAS DE EJERCICIO PRESUPUESTAL

En el ejercicio que se informa, se devengaron ingresos por un monto de 878.4 millones de pesos, teniendo como origen las siguientes fuentes:

APOYOS PRESUPUESTALES AUTORIZADOS 2013

Fuentes de Ingresos	Autorizado Inicial	Ampliaciones	Reducciones	Presupuesto Modificado	Ingresos Devengado No Reaudado	Ingresos Reaudado	Ingresos por Recaudar
SUBSIDIOS Y SUBVENCIONES	744,182,068	88,388,067	(2,635)	832,428,572	832,428,990	816,891,809	21,637,772
Ramo 12	4,370,719	21,320,212	(3,487)	25,688,451	25,688,420	25,677,850	110,501.39
Ramo 33	371,941,999	18,732,824	(125)	390,274,530	390,274,530	380,274,530	0.00
Ramo 33 FAM	319,837,802						
Ramo 33 Fondo V	52,004,397						
Subsidio Finanzas	241,311,100	45,900,000	0	288,811,960	288,811,960	288,811,960	0.00
Cepavi	8,016,000		0	8,016,000	8,016,000	8,016,000	0.00
Adulto Mayor	2,507,000		0	2,507,000	2,506,990	2,507,000	0.00
Proyectos Especiales Estatal							
Proyectos Especiales (Centros SUPERA)	36,177,270		0	36,177,270	35,178,728	10,749,969	21,427,271.00
Proyectos Especiales (100 Conzonas)	41,700,000		0	41,700,000	41,700,000	41,700,000	0.00
Proyectos Especiales (Transporte Adaptado)	23,460,000	2,726,331	0	26,186,331	26,186,331	26,186,331	0.00
Segundo Turno CRI	18,088,000	0	0	18,088,000	18,068,000	18,068,000	0.00
					0		0.00
DERECHOS POR PRESTACION DE SERVICIOS	48,845,921.00	8,917,178.73 (9,708,036.00)		48,977,063.73	48,977,076.00	40,903,220.00	5,073,849.73
Ingresos por Ventas de Bienes y Servicios de Organismos Descentralizados	48,845,921	8,917,179	(9,708,036)	48,977,070	48,977,070	40,903,220	5,073,849.73
					0		0.00
SUPERAVIT DEL EJERCICIO 2012 (Letra H)	0.00	0.00	0.00	0.00	0.00	0.00	0.00
		0			0		0.00
Total ****>	792,998,009	96,197,266	(9,788,633)	879,406,642	878,406,060	851,795,020	26,611,622

Remanente presupuestal del ejercicio 2012

Para el ejercicio 2013, no se incluye el Superávit del Ejercicio 2012 por la cantidad de \$42.8 Millones de pesos que reportó la Administración saliente en el resumen de Orígenes de Recursos y su Ejercicio, importe referenciado en la Sexagésima Séptima Sesión Ordinaria de Junta de Gobierno de fecha 19 de febrero de 2013, en virtud que financieramente al cierre del ejercicio que se menciona no se encontró evidencia monetaria, ya que el importe que presentaban las cuentas bancarias como saldos al 31 de diciembre de 2012 únicamente presentan el importe de \$ 10.8 millones de pesos. Por esta razón, se encuentran en proceso diferentes acciones por Órganos de Revisión Internos y Externos con el objeto de determinar el resultado real del ejercicio 2012 y sólo hasta entonces se incluirá el Superávit o (Déficit) Financiero según corresponda.

Aplicación de los recursos del ejercicio 2013

Los ingresos presupuestales recibidos, fueron ejercidos atendiendo al Clasificador por Objeto del Gasto en los siguientes Capítulos:



Handwritten signatures and initials
8

PRESUPUESTO DEVENGADO 2013 POR ORIGEN DE RECURSO


Partida	Descripción	RAMO 33	RAMO 12	RAMO 23	ESTATAL	PROPIO	TOTAL
	INGRESOS						0
	PRESUPUESTO INICIAL	371,541,999	4,370,719	23,460,000	344,779,370	48,845,921	792,998,009
(+/-)	AMPLIACIONES (REDUCCIONES)	19,415,331	21,317,732	2,726,331	45,500,890	(3,551,051)	85,408,633
(=)	PRESUPUESTO DISPONIBLE PARA EJERCER	390,957,330	25,688,451	26,186,331	390,280,260	45,294,270	878,406,642
		45%	3%	3%	44%	1%	100%
	PRESUPUESTO EJERCIDO (M.C. DEVENGADO)	0					
RESUMEN							
1000	SERVICIOS PERSONALES	0	972,505	0	266,967,636	9,538,432	277,478,573
2000	MATERIALES Y SUMINISTROS	4,129,917	107,891	0	2,636,671	6,992,724	13,867,203
3000	SERVICIOS GENERALES	0	592,219	0	11,517,103	17,985,824	30,095,145
4000	SUBSIDIOS Y SUBVENCIONES	383,025,419	19,984,952	26,051,447	36,237,174	1,535,961	466,834,953
5000	BIENES MUEBLES E INMUEBLES	0	838,656	0	2,104,680	715,239	3,658,575
6000	OBRAS PÚBLICAS	0	107,594	0	0	0	107,594
	TOTAL ==>	387,155,336	22,603,818	26,051,447	319,463,264	36,768,180	792,042,045

Superavit (Déficit) Financiero	3,801,994	3,084,634	134,884	70,816,996	8,526,090	86,364,597
	1%	12%	1%	18%	19%	10%

Guadalajara, Jalisco a 29 de abril de 2014


ELABORÓ:

C.P.A. ANA MARÍA ALDRETE RODRÍGUEZ
JEFA DEL DEPARTAMENTO DE CONTABILIDAD

ELABORÓ:

L.C.P. EDUARDO ANGUIANO GODÍNEZ
JEFE DEL DEPARTAMENTO DE PRESUPUESTO

REVISÓ:

L.C.P. MARTHA LILIANA OTAL LOBO
DIRECTORA DE RECURSOS FINANCIEROS

AUTORIZÓ:

MTRO. JOSÉ RAMÓN ALDANA GONZÁLEZ
SUBDIRECTOR GENERAL ADMINISTRATIVO