



Agencia Estatal
de Entretenimiento
de Jalisco

Prolongación Mariano Barceñas 5111
Colonia Auditorio
45190 Zapopan, Jalisco, México
Tels.:(33) 3342-3629, (33) 1817-6699

Dirección General
AEEJ/DG/045/2021
Zapopan, Jalisco a 25 de febrero de 2021

Lic. María Teresa Brito Serrano
Contralora del Estado de Jalisco

PRESENTE

Sirva el presente para saludarle, de igual manera y con referencia a las obligaciones que tiene este O.P.D. Agencia Estatal de Entretenimiento de Jalisco en materia de fiscalización, hago entrega de la Cuenta Pública relativa al ejercicio fiscal 2020.

Sin otro particular de momento, le reitero mis más distinguidas consideraciones.



Agencia Estatal
de Entretenimiento
de Jalisco

DIRECCIÓN GENERAL

Atentamente

[Handwritten signature]
Mtro. Agustín Silva Guerrero
Director General

O.P.D. Agencia Estatal de Entretenimiento de Jalisco

c.c.p. Archivo
ASG/maml*



OFICIALIA DE PARTES
SE RECIBE DOCUMENTACIÓN ANEXA
A RESERVA DE VERIFICAR SU CONTENIDO

26 FEB 2021

EDG FINANCIEROS
1411 0739 Fotos de Impres

1/4



Agencia Estatal
de Entretenimiento
de Jalisco

Prolongación Mariano Barcenás S/N
Colonia Auditorio
45190 Zapopan, Jalisco, México
Tels.:(33) 3342-3629, (33) 1817-6696

**Dirección General
AEEJ/DG/046/2021**

Zapopan, Jalisco a 25 de febrero de 2021

**Dr. Jorge Alejandro Ortiz Ramírez
Auditor Superior del Estado de Jalisco**

PRESENTE

Sirva el presente para saludarle, de igual manera y con referencia a la Ley de Fiscalización Superior y Rendición de Cuentas del Estado de Jalisco y sus Municipios, hacer entrega del Informe Anual de Desempeño en la Gestión Financiera y Cuenta Pública relativa al ejercicio fiscal 2020.

Sin otro particular de momento, le reitero mis más distinguidas consideraciones.



Agencia Estatal
de Entretenimiento
de Jalisco

DIRECCIÓN GENERAL

Atentamente

Agustín Silva Guerrero
**Mtro. Agustín Silva Guerrero
Director General**

O.P.D. Agencia Estatal de Entretenimiento de Jalisco

c.c.p. Archivo
ASG/maml*

OFICIALIA DE PARTES

0705 21 FEB 26 13:31

Agus

AUDITORIA SUPERIOR
DEL EDO DE JALISCO

AUDITORIA SUPERIOR DEL ESTADO DE JALISCO
PODER LEGISLATIVO
en legajo
SE RECIBE DOCUMENTACION ANEXA A
RESERVA DE VERIFICAR SU CONTENIDO
OFICIALIA DE PARTES





**Agencia Estatal
de Entretenimiento
de Jalisco**

Cuenta Pública 2020

Información Contable

Estado de Situación Financiera
Al 31 de Diciembre de 2020 y 2019
(Pesos)

Ente Público:

AGENCIA ESTATAL DE ENTRETENIMIENTO DE JALISCO

| CONCEPTO | Año | | CONCEPTO | Año | |
|--|-------------------|-------------------|---|-------------------|-------------------|
| | 2020 | 2019 | | 2020 | 2019 |
| ACTIVO | | | PASIVO | | |
| <i>Activo Circulante</i> | | | <i>Pasivo Circulante</i> | | |
| Efectivo y Equivalentes | 11,264,508 | 10,049,708 | Cuentas por Pagar a Corto Plazo | 7,874,835 | 17,011,678 |
| Derechos a Recibir Efectivo o Equivalentes | 4,675,008 | 4,609,252 | Documentos por Pagar a Corto Plazo | 0 | 0 |
| Derechos a Recibir Bienes o Servicios | 0 | 21,494 | Porción a Corto Plazo de la Deuda Pública a Largo Plazo | 0 | 0 |
| Inventarios | 0 | 0 | Títulos y Valores a Corto Plazo | 0 | 0 |
| Almacenes | 0 | 0 | Pasivos Diferidos a Corto Plazo | 0 | 0 |
| Estimación por Pérdida o Deterioro de Activos Circulantes | 0 | 0 | Fondos y Bienes de Terceros en Garantía y/o Administración a Corto Plazo | 0 | 0 |
| Otros Activos Circulantes | 0 | 0 | Provisiones a Corto Plazo | 0 | 0 |
| Total de Activos Circulantes | 15,939,516 | 14,680,454 | Otros Pasivos a Corto Plazo | 0 | 400,000 |
| | | | Total de Pasivos Circulantes | 7,874,835 | 17,411,678 |
| <i>Activo No Circulante</i> | | | <i>Pasivo No Circulante</i> | | |
| Inversiones Financieras a Largo Plazo | 0 | 0 | Cuentas por Pagar a Largo Plazo | 0 | 0 |
| Derechos a Recibir Efectivo o Equivalentes a Largo Plazo | 0 | 0 | Documentos por Pagar a Largo Plazo | 0 | 0 |
| Bienes Inmuebles, Infraestructura y Construcciones en | 0 | 0 | Deuda Pública a Largo Plazo | 0 | 0 |
| Bienes Muebles | 162,082 | 162,082 | Pasivos Diferidos a Largo Plazo | 0 | 0 |
| Activos Intangibles | 42,000 | 0 | Fondos y Bienes de Terceros en Garantía y/o en Administración a Largo Plazo | 0 | 0 |
| Depreciación, Deterioro y Amortización Acumulada de Bienes | -62,598 | -7,127 | Provisiones a Largo Plazo | 4,103,991 | 0 |
| Activos Diferidos | 0 | 0 | Total de Pasivos No Circulantes | 4,103,991 | 0 |
| Estimación por Pérdida o Deterioro de Activos no Circulantes | 0 | 0 | TOTAL DEL PASIVO | 11,978,826 | 17,411,678 |
| Otros Activos no Circulantes | 0 | 0 | HACIENDA PÚBLICA/ PATRIMONIO | | |
| Total de Activos No Circulantes | 141,484 | 154,955 | <i>Hacienda Pública/Patrimonio Contribuido</i> | 0 | 0 |
| TOTAL DEL ACTIVO | 16,081,000 | 14,835,409 | Aportaciones | 0 | 0 |
| | | | Donaciones de Capital | 0 | 0 |
| | | | Actualización de la Hacienda Pública / Patrimonio | 0 | 0 |
| | | | Hacienda Pública/Patrimonio Generado | 4,102,174 | -2,576,269 |
| | | | Resultados del Ejercicio (Ahorro / Desahorro) | 7,588,753 | -2,576,269 |
| | | | Resultados de Ejercicios Anteriores | -3,486,579 | 0 |
| | | | Revalúos | 0 | 0 |
| | | | Reservas | 0 | 0 |
| | | | Rectificaciones de Resultados de Ejercicios Anteriores | 0 | 0 |
| | | | Exceso o Insuficiencia en la Actualización de la Hacienda | 0 | 0 |
| | | | Resultado por Posición Monetaria | 0 | 0 |
| | | | Resultado por Tenencia de Activos no Monetarios | 0 | 0 |
| | | | Total Hacienda Pública/ Patrimonio | 4,102,174 | -2,576,269 |
| | | | TOTAL DEL PASIVO Y HACIENDA PÚBLICA / PATRIMONIO | 16,081,000 | 14,835,409 |

Bajo protesta de decir verdad declaramos que los Estados Financieros y sus Notas son razonablemente correctos y responsabilidad del emisor

MR. AGUSTÍN SILVA GUERRERO
DIRECTOR GENERAL

LAE. AGUSTIN RAMIREZ ALDANA
DIRECTOR ADMINISTRATIVO

Estado de Actividades
Del 01 de enero al 31 de Diciembre de 2020 y 2019
(Pesos)

Ente Público:

AGENCIA ESTATAL DE ENTRETENIMIENTO DE JALISCO

| Concepto | 2020 | 2019 |
|--|-------------------|--------------------|
| INGRESOS Y OTROS BENEFICIOS | | |
| Ingresos de la Gestión | 2,556,330 | 77,364,912 |
| Impuestos | 0 | 0 |
| Cuotas y Aportaciones de Seguridad Social | 0 | 0 |
| Contribuciones de Mejoras | 0 | 0 |
| Derechos | 0 | 0 |
| Productos de Tipo Corriente | 8,873 | 4,033 |
| Aprovechamientos de Tipo Corriente | 0 | 0 |
| Ingresos por Venta de Bienes y Servicios | 2,547,457 | 77,360,879 |
| Ingresos no Comprendidos en las Fracciones de la Ley de Ingresos Causados en Ejercicios Fiscales Anteriores Pendientes de Liquidación o Pago | 0 | 0 |
| Participaciones, Aportaciones, Transferencias, Asignaciones, Subsidios y Otras Ayudas | 50,232,016 | 34,741,000 |
| Participaciones y Aportaciones | 0 | 0 |
| Transferencias, Asignaciones, Subsidios y Otras ayudas | 50,232,016 | 34,741,000 |
| Otros Ingresos y Beneficios | 0 | 0 |
| Ingresos Financieros | 0 | 0 |
| Incremento por Variación de Inventarios | 0 | 0 |
| Disminución del Exceso de Estimaciones por Pérdida o Deterioro u Obsolescencia | 0 | 0 |
| Disminución del Exceso de Provisiones | 0 | 0 |
| Otros Ingresos y Beneficios Varios | 0 | 0 |
| Total de Ingresos y Otros Beneficios | 52,788,346 | 112,105,912 |
| GASTOS Y OTRAS PÉRDIDAS | | |
| Gastos de Funcionamiento | 41,675,346 | 114,675,054 |
| Servicios Personales | 22,770,793 | 18,028,065 |
| Materiales y Suministros | 522,342 | 3,222,530 |
| Servicios Generales | 18,382,211 | 93,424,459 |
| Transferencias, Asignaciones, Subsidios y Otras Ayudas | 3,448,276 | 0 |
| Transferencias Internas y Asignaciones al Sector Público | 0 | 0 |
| Transferencias al Resto del Sector Público | 0 | 0 |
| Subsidios y Subvenciones | 3,448,276 | 0 |
| Ayudas Sociales | 0 | 0 |
| Pensiones y Jubilaciones | 0 | 0 |
| Transferencias a Fideicomisos, Mandatos y Contratos Análogos | 0 | 0 |
| Transferencias a la Seguridad Social | 0 | 0 |
| Donativos | 0 | 0 |
| Transferencias al Exterior | 0 | 0 |
| Participaciones y Aportaciones | 0 | 0 |
| Participaciones | 0 | 0 |
| Aportaciones | 0 | 0 |
| Convenios | 0 | 0 |
| Intereses, Comisiones y Otros Gastos de la Deuda Pública | 0 | 0 |
| Intereses de la Deuda Pública | 0 | 0 |
| Comisiones de la Deuda Pública | 0 | 0 |
| Gastos de la Deuda Pública | 0 | 0 |
| Costo por Coberturas | 0 | 0 |
| Apoyos Financieros | 0 | 0 |
| Otros Gastos y Pérdidas Extraordinarias | 75,971 | 7,127 |
| Estimaciones, Depreciaciones, Deterioros, Obsolescencia y Amortizaciones | 75,971 | 7,127 |
| Provisiones | 0 | 0 |
| Disminución de Inventarios | 0 | 0 |
| Aumento por Insuficiencia de Estimaciones por Pérdida o Deterioro y Obsolescencia | 0 | 0 |
| Aumento por Insuficiencia de Provisiones | 0 | 0 |
| Otros Gastos | 0 | 0 |
| Inversión Pública | 0 | 0 |
| Inversión Pública no Capitalizable | 0 | 0 |
| Total de Gastos y Otras Pérdidas | 45,199,593 | 114,682,181 |
| Resultados del Ejercicio (Ahorro/Desahorro) | 7,588,753 | -2,576,269 |

Bajo protesta de decir verdad declaramos que los Estados Financieros y sus Notas son razonablemente correctos y responsabilidad del emisor


 MTRO. AGUSTÍN SILVA GUERRERO
 DIRECTOR GENERAL


 LAE AGUSTÍN RAMÍREZ ALDANA
 DIRECTOR ADMINISTRATIVO

Estado de Cambios en la Situación Financiera

Del 1 de enero al 31 de Diciembre de 2020


(Pesos)

Ente Público:

AGENCIA ESTATAL DE ENTRETENIMIENTO DE JALISCO

| Concepto | Origen | Aplicación |
|--|-------------------|------------------|
| ACTIVO | 76,965 | 1,322,556 |
| Activo Circulante | 21,494 | 1,280,556 |
| Efectivo y Equivalentes | 0 | 1,214,800 |
| Derechos a Recibir Efectivo o Equivalentes | 0 | 65,756 |
| Derechos a Recibir Bienes o Servicios | 21,494 | 0 |
| Inventarios | 0 | 0 |
| Almacenes | 0 | 0 |
| Estimación por Pérdida o Deterioro de Activos Circulantes | 0 | 0 |
| Otros Activos Circulantes | 0 | 0 |
| Activo No Circulante | 55,471 | 42,000 |
| Inversiones Financieras a Largo Plazo | 0 | 0 |
| Derechos a Recibir Efectivo o Equivalentes a Largo Plazo | 0 | 0 |
| Bienes Inmuebles, Infraestructura y Construcciones en Proceso | 0 | 0 |
| Bienes Muebles | 0 | 0 |
| Activos Intangibles | 0 | 42,000 |
| Depreciación, Deterioro y Amortización Acumulada de Bienes | 55,471 | 0 |
| Activos Diferidos | 0 | 0 |
| Estimación por Pérdida o Deterioro de Activos no Circulantes | 0 | 0 |
| Otros Activos no Circulantes | 0 | 0 |
| PASIVO | 4,103,991 | 9,536,843 |
| Pasivo Circulante | 0 | 9,536,843 |
| Cuentas por Pagar a Corto Plazo | 0 | 9,136,843 |
| Documentos por Pagar a Corto Plazo | 0 | 0 |
| Porción a Corto Plazo de la Deuda Pública a Largo Plazo | 0 | 0 |
| Títulos y Valores a Corto Plazo | 0 | 0 |
| Pasivos Diferidos a Corto Plazo | 0 | 0 |
| Fondos y Bienes de Terceros en Garantía y/o Administración a | 0 | 0 |
| Provisiones a Corto Plazo | 0 | 0 |
| Otros Pasivos a Corto Plazo | 0 | 400,000 |
| Pasivo No Circulante | 4,103,991 | 0 |
| Documentos por Pagar a Largo Plazo | 0 | 0 |
| Deuda Pública a Largo Plazo | 0 | 0 |
| Pasivos Diferidos a Largo Plazo | 0 | 0 |
| Fondos y Bienes de Terceros en Garantía y/o en Administración a | 0 | 0 |
| Provisiones a Largo Plazo | 4,103,991 | 0 |
| HACIENDA PÚBLICA/ PATRIMONIO | 10,165,022 | 3,486,579 |
| Hacienda Pública/Patrimonio Contribuido | 0 | 0 |
| Aportaciones | 0 | 0 |
| Donaciones de Capital | 0 | 0 |
| Actualización de la Hacienda Pública / Patrimonio | 0 | 0 |
| Hacienda Pública/Patrimonio Generado | 10,165,022 | 3,486,579 |
| Resultados del Ejercicio (Ahorro / Desahorro) | 10,165,022 | 0 |
| Resultados de Ejercicios Anteriores | 0 | 3,486,579 |
| Revalúos | 0 | 0 |
| Reservas | 0 | 0 |
| Rectificaciones de Resultados de Ejercicios Anteriores | 0 | 0 |
| Exceso o Insuficiencia en la Actualización de la Hacienda | 0 | 0 |
| Resultado por Posición Monetaria | 0 | 0 |
| Resultado por Tenencia de Activos no Monetarios | 0 | 0 |

Bajo protesta de decir verdad declaramos que los Estados Financieros y sus Notas son razonablemente correctos y responsabilidad del emisor



MTRO. AGUSTÍN SILVA GUERRERO
DIRECTOR GENERAL



LAE. AGUSTÍN RAMÍREZ ALDANA
DIRECTOR ADMINISTRATIVO

Estado de Flujos de Efectivo
Del 01 de enero al 31 de Diciembre de 2020 y 2019
(Pesos)

Ente Público:

AGENCIA ESTATAL DE ENTRETENIMIENTO DE JALISCO

| Concepto | 2020 | 2019 |
|--|-------------------|--------------------|
| Flujos de Efectivo de las Actividades de Operación | | |
| Origen | 52,809,840 | 129,517,590 |
| Impuestos | 0 | 0 |
| Cuotas y Aportaciones de Seguridad Social | 0 | 0 |
| Contribuciones de mejoras | 0 | 0 |
| Derechos | 0 | 0 |
| Productos de Tipo Corriente | 8,873 | 4,033 |
| Aprovechamientos de Tipo Corriente | 0 | 0 |
| Ingresos por Venta de Bienes y Servicios | 2,547,457 | 77,360,879 |
| Ingresos no Comprendidos en las Fracciones de la Ley de Ingresos Causados en Ejercicios Fiscales Anteriores Pendientes de Liquidación o Pago | 0 | 0 |
| Participaciones y Aportaciones | 0 | 0 |
| Transferencias, Asignaciones y Subsidios y Otras ayudas | 50,232,016 | 34,741,000 |
| Otros Orígenes de Operación | 21,494 | 17,411,678 |
| Aplicación | 55,657,031 | 119,305,800 |
| Servicios Personales | 22,770,793 | 18,028,065 |
| Materiales y Suministros | 522,342 | 3,222,530 |
| Servicios Generales | 18,382,211 | 93,424,459 |
| Transferencias Internas y Asignaciones al Sector Público | 0 | 0 |
| Transferencias al resto del Sector Público | 0 | 0 |
| Subsidios y Subvenciones | 3,448,276 | 0 |
| Ayudas Sociales | 0 | 0 |
| Pensiones y Jubilaciones | 0 | 0 |
| Transferencias a Fideicomisos, Mandatos y Contratos Análogos | 0 | 0 |
| Transferencias a la Seguridad Social | 0 | 0 |
| Donativos | 0 | 0 |
| Transferencias al Exterior | 0 | 0 |
| Participaciones | 0 | 0 |
| Aportaciones | 0 | 0 |
| Convenios | 0 | 0 |
| Otros Aplicaciones de Operación | 10,533,409 | 4,630,746 |
| Flujos Netos de Efectivo por Actividades de Operación | -2,847,191 | 10,211,790 |
| Flujos de Efectivo de las Actividades de Inversión | | |
| Origen | 0 | 0 |
| Bienes Inmuebles, Infraestructura y Construcciones en Proceso | 0 | 0 |
| Bienes Muebles | 0 | 0 |
| Otros Orígenes de Inversión | 0 | 0 |
| Aplicación | 42,000 | 162,082 |
| Bienes Inmuebles, Infraestructura y Construcciones en Proceso | 0 | 0 |
| Bienes Muebles | 42,000 | 162,082 |
| Otras Aplicaciones de Inversión | 0 | 0 |
| Flujos Netos de Efectivo por Actividades de Inversión | -42,000 | -162,082 |
| Flujo de Efectivo de las Actividades de Financiamiento | | |
| Origen | 4,103,991 | 0 |
| Endeudamiento Neto | 0 | 0 |
| Interno | 0 | 0 |
| Externo | 0 | 0 |
| Otros Orígenes de Financiamiento | 4,103,991 | 0 |
| Aplicación | 0 | 0 |
| Servicios de la Deuda | 0 | 0 |
| Interno | 0 | 0 |
| Externo | 0 | 0 |
| Otras Aplicaciones de Financiamiento | 0 | 0 |
| Flujos netos de Efectivo por Actividades de Financiamiento | 4,103,991 | 0 |
| Incremento/Disminución Neta en el Efectivo y Equivalentes al Efectivo | 1,214,800 | 10,049,708 |
| Efectivo y Equivalentes al Efectivo al inicio del Ejercicio | 10,049,708 | 0 |
| Efectivo y Equivalentes al Efectivo al final del Ejercicio | 11,264,508 | 10,049,708 |

Bajo protesta de decir verdad declaramos que los Estados Financieros y sus Notas son razonablemente correctos y responsabilidad del emisor.


MTRO. AGUSTÍN SILVA GUERRERO
DIRECTOR GENERAL


LAE. AGUSTÍN RAMÍREZ ALDANA
DIRECTOR ADMINISTRATIVO


Estado Analítico del Activo
Del 01 de enero al 31 de Diciembre de 2020
(Pesos)

Ente Público: _____


AGENCIA ESTATAL DE ENTRETENIMIENTO DE JALISCO

| Concepto | Saldo Inicial 1 | Cargos del Periodo 2 | Abonos del Periodo 3 | Saldo Final 4=(1+2-3) | Variación del Periodo (4-1) |
|---|--------------------|-------------------------|-------------------------|--------------------------|--------------------------------|
| ACTIVO | | | | | |
| Activo Circulante | 14,680,454 | 183,351,670 | 182,092,608 | 15,939,516 | 1,259,062 |
| Efectivo y Equivalentes | 10,049,708 | 91,370,019 | 90,155,219 | 11,264,508 | 1,214,800 |
| Derechos a Recibir Efectivo o Equivalentes | 4,609,252 | 91,981,651 | 91,915,895 | 4,675,008 | 65,756 |
| Derechos a Recibir Bienes o Servicios | 21,494 | 0 | 21,494 | 0 | -21,494 |
| Inventarios | 0 | 0 | 0 | 0 | 0 |
| Almacenes | 0 | 0 | 0 | 0 | 0 |
| Estimación por Pérdida o Deterioro de Activos Circulantes | 0 | 0 | 0 | 0 | 0 |
| Otros Activos Circulantes | 0 | 0 | 0 | 0 | 0 |
| Activo No Circulante | 154,955 | -13,471 | 0 | 141,484 | -13,471 |
| Inversiones Financieras a Largo Plazo | 0 | 0 | 0 | 0 | 0 |
| Derechos a Recibir Efectivo o Equivalentes a Largo Plazo | 0 | 0 | 0 | 0 | 0 |
| Bienes Inmuebles, Infraestructura y Construcciones en Proceso | 0 | 0 | 0 | 0 | 0 |
| Bienes Muebles | 162,082 | 0 | 0 | 162,082 | 0 |
| Activos Intangibles | 0 | 42,000 | 0 | 42,000 | 42,000 |
| Depreciación, Deterioro y Amortización Acumulada de Bienes | -7,127 | -55,471 | 0 | -62,598 | -55,471 |
| Activos Diferidos | 0 | 0 | 0 | 0 | 0 |
| Estimación por Pérdida o Deterioro de Activos no Circulantes | 0 | 0 | 0 | 0 | 0 |
| Otros Activos no Circulantes | 0 | 0 | 0 | 0 | 0 |
| TOTAL DEL ACTIVO | 14,835,409 | 183,338,199 | 182,092,608 | 16,081,000 | 1,245,591 |

Bajo protesta de decir verdad declaramos que los Estados Financieros y sus Notas son razonablemente correctos y responsabilidad del emisor



MTRO. AGUSTÍN SILVA GUERRERO
DIRECTOR GENERAL



LAE. AGUSTÍN RAMÍREZ ALDANA
DIRECTOR ADMINISTRATIVO

Estado Analítico de la Deuda y Otros Pasivos

Del 01 de enero al 31 de Diciembre de 2020

(Pesos)

Ente Público:

AGENCIA ESTATAL DE ENTRETENIMIENTO DE JALISCO

| Denominación de las Deudas | Moneda de Contratación | Institución o País Acreedor | Saldo Inicial del Periodo | Saldo Final del Periodo |
|--|------------------------|-----------------------------|---------------------------|-------------------------|
| DEUDA PÚBLICA | | | | |
| Corto Plazo | | | | |
| Deuda Interna | | | 0 | 0 |
| Instituciones de Crédito | | | 0 | 0 |
| Títulos y Valores | | | 0 | 0 |
| Arrendamientos Financieros | | | 0 | 0 |
| Deuda Externa | | | 0 | 0 |
| Organismos Financieros Internacionales | | | 0 | 0 |
| Deuda Bilateral | | | 0 | 0 |
| Títulos y Valores | | | 0 | 0 |
| Arrendamientos Financieros | | | 0 | 0 |
| Subtotal a Corto Plazo | | | 0 | 0 |
| Largo Plazo | | | | |
| Deuda Interna | | | 0 | 0 |
| Instituciones de Crédito | | | 0 | 0 |
| Títulos y Valores | | | 0 | 0 |
| Arrendamientos Financieros | | | 0 | 0 |
| Deuda Externa | | | 0 | 0 |
| Organismos Financieros Internacionales | | | 0 | 0 |
| Deuda Bilateral | | | 0 | 0 |
| Títulos y Valores | | | 0 | 0 |
| Arrendamientos Financieros | | | 0 | 0 |
| Subtotal a Largo Plazo | | | 0 | 0 |
| Otros Pasivos | | | 17,411,678 | 11,978,826 |
| Total Deuda y Otros Pasivos | | | 17,411,678 | 11,978,826 |

Bajo protesta de decir verdad declaramos que los Estados Financieros y sus Notas son razonablemente correctos y responsabilidad del emisor


 MTRO. AGUSTÍN SILVA GUERRERO
 DIRECTOR GENERAL


 LAE. AGUSTÍN RAMÍREZ ALDANA
 DIRECTOR ADMINISTRATIVO



9. NOTAS A LOS ESTADOS FINANCIEROS

DICIEMBRE 2020

a) NOTAS DE DESGLOSE

I) NOTAS AL ESTADO DE SITUACIÓN FINANCIERA

Activo

Efectivo y Equivalentes

- Corresponde a los saldos que dispone la Agencia, al 31 de Diciembre de 2020, como se muestra a continuación:
 - A la fecha se comprobó y depositó en banco el fondo fijo de caja chica (fondo revolvente para gastos urgentes) por un monto de \$25,000.00
 - Durante el periodo se manejaron 7 cuentas bancarias, su uso principal es para cubrir el pago de nóminas, principal y pago a proveedores, y recepción de pagos referenciados de expositores, cuenta en Bansi para el pago de cuotas y aportaciones a IPEJAL así como cuentas especiales para recursos etiquetados.

| Cuenta | Descripción | Importe | Uso |
|-----------|---------------------------|-----------------|------------------------------|
| 1112-0001 | SANTANDER CTA-65507332322 | \$ 2,945,604.66 | Principal y pago proveedores |
| 1112-0002 | SANTANDER CTA-65507333314 | \$ 2,603,975.06 | Referenciados expositores |
| 1112-0003 | SANTANDER CTA-65507332384 | \$ 299,343.09 | Nómina |
| 1112-0004 | SANTANDER CTA-65507659677 | \$ 821,726.08 | Recurso específico |
| 1112-0005 | SANTANDER CTA-65507902159 | \$ 3,928,618.39 | Recursos Fiscales |
| 1112-0005 | SANTANDER CTA-65507902128 | \$ 665,240.89 | Recursos Federales |
| 1112-0005 | BANSI CTA-099077662 | \$ 0.00 | IPEJAL |

Derechos a recibir Efectivo y Equivalentes y Bienes o Servicios a Recibir

- Representa el valor por cobrar a favor de la Agencia generado en dicho periodo por el desarrollo de su objeto social.
- Durante el periodo se manejan las siguientes políticas de cobro de acuerdo a vencimiento:

Tomando en cuenta que debido a la Contingencia debida a COVID 19, los eventos de éste OPD están suspendidos.

| CONCEPTO | 90 DIAS | 180 DIAS | 365 DIAS | MAYOR A 365 |
|------------------------|---------|----------|----------|--------------|
| Expositores (Clientes) | 0 | 0 | 0 | 0 |
| Deudores diversos | 0 | 0 | 0 | 0 |
| Derechos | 0 | 0 | 0 | 4,675,008.00 |

Existe una cuenta de deudores diversos por \$20,500.00 de Julio Iván Luna de Anda es de 2019 por lo que se provisiona como estimación de cuenta incobrable.



Bienes Disponibles para su Transformación o Consumo (inventarios)

4. La Agencia no tiene "stock" de productos, en virtud de que lo adquirido es para consumo inmediato por las áreas requirentes.
5. La Agencia no cuenta con un inventario de almacén, por ende no se ha implementado un método de valuación.
6. **Inversiones Financieras**

NO APLICA

Bienes Muebles, Inmuebles e Intangibles

A la fecha del presente la Agencia recibió bienes muebles en comodato por parte de la Secretaría de Administración del Gobierno del Estado de Jalisco, lo cual tiene lugar a su registro en las cuentas de orden.

Asimismo, a la fecha la Agencia cuenta con el costeo de los bienes muebles adquiridos en el periodo registrado de acuerdo a los lineamientos emitidos por el CONAC considerando su vida útil.

| Inversiones | 2020 |
|--------------------------------|---------------|
| Mobiliario y equipo de oficina | \$162,082.00 |
| Intangibles | \$ 42,000.00 |
| Depreciación acumulada | \$ -50,571.00 |
| Amortización acumulada | \$ -4,900.00 |

Bienes Inmuebles

La Agencia no posee ningún bien inmueble propio; las instalaciones del Auditorio Benito Juárez son:

A. Auditorio Benito Juárez

Propiedad del Gobierno del Estado de Jalisco y nos fue entregado en Comodato el 4 de febrero de 2019

Domicilio, Av. Mariano Bárcenas S/N, Colonia Auditorio, C.P. 45190, en Zapopan, Jal.

B. Bodega Tesistán

Propiedad del Gobierno del Estado de Jalisco y nos fue entregado en Comodato el 4 de febrero de 2019

Domicilio, Camino Viejo a Tesistán No. 900, esq. Ángel Leño, Col. La Tuzanía, en Zapopan, Jal.

A la fecha del presente la Agencia cuenta con el valor de avalúo por perito, lo cual tiene lugar a su registro en las cuentas de orden.



Bienes Intangibles

A la fecha del presente la Agencia recibió bienes muebles en comodato por parte de la Secretaría de Administración del Gobierno del Estado de Jalisco, lo cual tiene lugar a su registro en las cuentas de orden.

Se realizó la adquisición de licencia de sistema informático SAACG.NET por la cantidad de \$42,000.00, y su amortización de \$4,900.00

7. Estimaciones y Deterioros

La cuenta de deudores diversos por \$20,500.00 de Julio Iván Luna de Anda es de 2019 por lo que se provisiona como estimación de cuenta incobrable, de acuerdo a las Bases para la Cancelación de Adeudos a Cargo de Terceros y a Favor del Organismo Público Descentralizado, Agencia Estatal de Entretenimiento de Jalisco.

8. Otros Activos NO APLICA

Pasivo²

1. Se registra el valor que adeuda la Agencia por retenciones y contribuciones que al fin del periodo quedaron pendientes por pagar en un vencimiento menor a 90 días por un monto de \$515,907.00 asimismo \$14,814.00 por devolver de boletos de CONCACAF, todos factibles de pago y/o aplicación. De igual manera proveedores pendientes por pagar con un vencimiento menor a 90 días por un monto de \$ 7,700,457.69

| CUENTAS POR PAGAR | MONTO | VENCIMIENTO |
|---|--------------|-------------|
| CFE SUMINISTRADOR DE SERVICIOS BASICOS | 58,784.00 | 90 DÍAS |
| VENTA DE BOLETOS POR COMPUTADORA SA DE CV | 115,365.53 | 90 DÍAS |
| OPERADORA CHIVAS SA DE CV | 3,820,600.00 | 90 DÍAS |
| TELEVISORA DE OCCIDENTE SA DE CV | 245,572.00 | 90 DÍAS |
| ENTIDAD MEXICANA DE VERIFICACION E INSPECCION S | 38,709.78 | 90 DÍAS |
| GRUPO MEXICANO DE SEGUROS SA DE CV | 97,607.53 | 90 DÍAS |
| LUIS ARMANDO ARROYO GONZALEZ | 52,365.74 | 90 DÍAS |
| CLUBES UNIDOS DE JALISCO A.C. | 3,000,000.00 | 90 DÍAS |
| KINFANT SA DE CV | 27,840.00 | 90 DÍAS |
| UNO A ASEO INTEGRADO S DE RL DE CV | 144,536.00 | 90 DÍAS |
| REJALU CONSTRUCTORES S DE RL DE CV | 51,169.11 | 90 DÍAS |
| ESTUDIO VEGA ARQUITECTOS SA DE CV | 47,908.00 | 90 DÍAS |



2. Fondos y Bienes de Terceros en Garantía y/o Admón. a Corto Plazo
NO APLICA

3. Pasivos Diferidos y otros

A la fecha del presente la Agencia Estatal de Entretenimiento de Jalisco cuenta con los montos de \$2,603,991.30 como depósitos en garantía para Fiestas de Octubre 2021 de Expositores que apartaron stands en 2020 y que por causas de la Contingencia COVID-19 se realizaron acuerdos modificatorios, así como, \$1,500,000.00 de un convenio con el Municipio de Zapopan cuya fecha también se pospuso para 2021.

II) NOTAS AL ESTADO DE ACTIVIDADES

Ingresos de Gestión

La Agencia Estatal de Entretenimiento de Jalisco por el periodo que comprende obtuvo ingresos propios por concepto de expositores, y un subsidio autorizado por el Gobierno del Estado con los siguientes montos:

| TIPO DE INGRESO | MONTO | TOTAL |
|---|---------------|----------------------|
| Productos | | 8,873.00 |
| Ingresos por venta de bienes y servicios | | 2,547,457.00 |
| Expositores | 0.00 | |
| Renta instalaciones | 2,460,582.00 | |
| Otros ingresos del evento | 13,149.00 | |
| Otros ingresos varios | 73,726.00 | |
| Convenios | 0.00 | |
| Transferencias, asignaciones... subsidios y subvenciones | | 50,232,016.00 |
| Subsidios y subvenciones | 50,232,016.00 | |
| | | 52,788,346.00 |

La Agencia Estatal de Entretenimiento de Jalisco tuvo una disminución al final del ejercicio ya que contaba con ingresos por Expositores y Convenios, quedando con los montos de \$2,603,991.30 como depósitos en garantía para Fiestas de Octubre 2021 de Expositores que apartaron stands en 2020 y que por causas de la Contingencia COVID-19 algunos pidieron devolución y por el resto se realizaron acuerdos modificatorios, así como, \$1,500,000.00 de un convenio con el Municipio de Zapopan cuya fecha también se pospuso para 2021.



Gastos y Otras Pérdidas:

| Concepto | Monto | Total |
|---------------------------------|----------------------|----------------------|
| Gastos de funcionamiento | | 45,199,593.00 |
| Servicios personales | 22,770,793.00 | |
| Materiales y suministros | 522,342.00 | |
| Servicios generales | 18,382,211.00 | |
| Subsidios y Subvenciones | 3,448,276.00 | |
| Otros gastos | 75,971.00 | |

La Agencia Estatal de Entretenimiento de Jalisco, ha obtenido ingresos propios por rentas de stands, así como la recepción de subsidio de recursos fiscales por parte del Gobierno del Estado con el objetivo de apoyar las actividades del Organismo, y subsidio de recurso federal de \$15,000,000.00 para hacer frente al convenio para Torneo preolímpico masculino de CONCACAF a celebrarse en marzo 2020, y que por motivos de la pandemia COVID 19 los gastos del evento se devengaron de manera proporcional, asimismo en 2019 recibió un apoyo para la realización del evento 50 Best Restaurants of Latinoamérica en 2020 evento que se canceló; y en el presente periodo ha realizado gastos de funcionamiento por activación de servicios personales, adquisición de materiales y suministros, así como la contratación de servicios, cabe aclarar que en 2019 se llevó a cabo la provisión por contrato de la renta de un estadio por la cantidad de \$3,760,000.00 y que a la fecha cuenta con un saldo debido a la suspensión del evento.

III) NOTAS AL ESTADO DE VARIACIÓN EN LA HACIENDA PÚBLICA

| CUENTA | SALDO |
|--|------------------------|
| RESULTADOS DEL EJERCICIO AHORRO / DESAHORRO | \$ 7,588,753.00 |

Su Saldo Representa el resultado que se obtiene en el periodo informado.

IV) NOTAS AL ESTADO DE FLUJOS DE EFECTIVO

Efectivo y equivalentes

1. Análisis de los saldos inicial y final que figuran en la última parte del Estado de Flujo de Efectivo en la cuenta de efectivo y equivalentes es como sigue:

| | 2020 | 2019 |
|---|----------------------|----------------------|
| Efectivo en Bancos –Tesorería | 0.00 | 25,000.00 |
| Efectivo en Bancos- Dependencias | 11,264,508.00 | 10,024,708.00 |
| Inversiones temporales (hasta 3 meses) | 0 | 0 |
| Fondos con afectación específica | 0 | 0 |
| Depósitos de fondos de terceros y otros | 0 | 0 |
| Otros efectivos y equivalentes | 0 | 0 |
| Total de Efectivo y Equivalentes | 11,264,508.00 | 10,049,708.00 |



2. *En el presente periodo se realizó la adquisición de bienes muebles para el funcionamiento de la Agencia Estatal de Entretenimiento de Jalisco que se detallan en el listado complementario a los estados financieros correspondiente.*

V) CONCILIACIÓN ENTRE LOS INGRESOS PRESUPUESTARIOS Y CONTABLES, ASÍ COMO ENTRE LOS EGRESOS PRESUPUESTARIOS Y LOS GASTOS CONTABLES

Se anexa conciliación de los ingresos presupuestarios y contables, así como conciliación entre los egresos presupuestarios y los gastos contables.

b) NOTAS DE MEMORIA (CUENTAS DE ORDEN)

CONTABLES

GARANTÍAS

| | | |
|---|--------|--------------|
| COMERCIALIZADORA IMU SA DE CV | FIANZA | 41,150.00 |
| EL PAJARO CHATO S DE RL DE CV | FIANZA | 109,448.90 |
| CONSTRUMALLA S.A. DE C.V. | FIANZA | 87,943.29 |
| ATRACCIONES ROCA S.A. DE C.V. | FIANZA | 580,000.00 |
| STANDARD ELECTRONICS SYSTEMS S.A. DE C.V. | CHEQUE | 111.36 |
| HOLA INNOVACIÓN S.A. DE C.V. | FIANZA | 147,204.00 |
| FOLKLOR LA TAPATIA S.A. DE C.V. | FIANZA | 1,151,010.00 |
| SERVICIOS PROFESIONALES PARA EXPOS S.C. | FIANZA | 19,720.00 |
| SERVICIOS PROFESIONALES PARA EXPOS S.C. | FIANZA | 10,503.80 |
| PINTURAS DE OCCIDENTE S.A. | FIANZA | 50,149.47 |
| FELIPE DE JESUS HERNANDEZ TIRADO | FIANZA | 34,707.20 |
| ATLAS COLOMOS A.C. | FIANZA | 420,000.00 |
| TELEVISORA DE OCCIDENTE S.A. DE C.V. | FIANZA | 42,409.60 |
| CLUBES UNIDOS DE JALISCO A.C. | FIANZA | 478,915.37 |
| CLUBES UNIDOS DE JALISCO A.C. | FIANZA | 1,789,153.73 |
| OPERADORA CHIVAS S.A. DE C.V. | FIANZA | 3,340,800.00 |
| TOKA INTERNACIONAL S.A.P.I. DE C.V. | FIANZA | 63,800.00 |
| LUIS ARMANDO ARROYO GONZALEZ | FIANZA | 36,656.00 |
| ASESORES EMPRESARIALES MARTINEZ MARQUEZ S.C. | CHEQUE | 5,208.40 |
| COMERCIALIZADORA IMU S.A. DE C.V. | FIANZA | 18,612.89 |
| CENTRO DE ARTICULACIÓN Y DESARROLLO DE LA INDUSTRIA DEL | FIANZA | 1,297,674.60 |



| | | |
|---|--------------|---------------------|
| VESTIDO DE JALISCO A.C. | | |
| CORPORATIVO SIMBRAND S.A. DE C.V. | FIANZA | 45,000.00 |
| AMBULANCIAS MH S. DE R.L. DE C.V. | FIANZA | 20,000.00 |
| UNO A ASEO INTEGRADO S. DE R.L. DE C.V. | FIANZA | 20,000.00 |
| | TOTAL | 9,810,178.61 |

BIENES EN COMODATO

A la fecha del presente la Agencia recibió bienes muebles en comodato por parte de la Secretaría de Administración del Gobierno del Estado de Jalisco, por lo anterior su registro en las cuentas de orden haciende a \$4,753,726.00 de acuerdo a dictamen de la mesa de Trabajo para Valoración del Patrimonio, creada por indicación del Director General del Organismo.

De igual manera los bienes inmuebles en uso de la Agencia, son otorgados en comodato por parte de la Secretaría de Administración del Gobierno del Estado de Jalisco, siendo los siguientes:

A. Auditorio Benito Juárez

Propiedad del Gobierno del Estado de Jalisco y nos fue entregado en Comodato el 4 de febrero de 2019

Domicilio, Av. Mariano Bárcenas S/N, Colonia Auditorio, C.P. 45190, en Zapopan, Jal.

Con un valor referido en Avalúo de \$759,513,178.00 (Setecientos cincuenta y nueve millones quinientos trece mil ciento setenta y ocho pesos 00/100 m.n.)

B. Bodega Tesistán

Propiedad del Gobierno del Estado de Jalisco y nos fue entregado en Comodato el 4 de febrero de 2019

Domicilio, Camino Viejo a Tesistán No. 900, esq. Ángel Leaño, Col. La Tuzanía, en Zapopan, Jal.

Con un valor referido en Avalúo de \$34,315,204.00 (Treinta y cuatro millones trescientos quince mil doscientos cuatro pesos 00/100 m.n.)

PRESUPUESTARIAS

| CAPITULO | MONTO |
|--|----------------------|
| 1000 Servicios personales | 18,074,772.00 |
| 2000 Materiales y suministros | 311,215.00 |
| 3000 Servicios generales | 14,266,749.00 |
| 4000 Transferencias, Asignaciones, Subsidios... | 4,000,000.00 |
| 5000 Bienes muebles, inmuebles e intangibles | 42,000.00 |
| 9000 ADEFAS | 16,063,640.00 |
| TOTAL | 52,758,376.00 |



c) NOTAS DE GESTIÓN ADMINISTRATIVA

1. Introducción

LA AGENCIA ESTATAL DE ENTRETENIMIENTO DE JALISCO, ha obtenido ingresos propios por rentas de stands, los cuales a la fecha, un porcentaje solicitó la devolución de los mismo debido a la cancelación del Evento Fiestas de Octubre edición 2020 por cuestiones de la contingencia del COVID-19, así como la recepción de subsidio de recursos fiscales por parte del Gobierno del Estado con el objetivo de apoyar las actividades del Organismo, y subsidio de recurso federal de \$15,000,000.00 para hacer frente al convenio para Torneo preolímpico masculino de CONCACAF a celebrarse en marzo 2020, y que por motivos de la pandemia COVID 19 los gastos del evento se devengaron de manera proporcional.

La Agencia tiene obligación de enterar el I.V.A.

2. Panorama Económico y Financiero

La Agencia Estatal de Entretenimiento de Jalisco se crea mediante decreto de fecha 2 de febrero de 2019, teniendo para su inicio de operaciones un sinnúmero de gestiones que a la fecha se han visto reflejadas en la obtención y aplicación de recursos.

3. Autorización e Historia

La Agencia Estatal de Entretenimiento de Jalisco se crea mediante el decreto de creación No. 27230/LXI/19 de fecha 2 de Febrero de 2019.

Su estructura consta de un Director General, cuatro Directores de Área y personal de acuerdo plantilla y organigrama autorizados por la Junta de Gobierno. Asimismo la Agencia cuenta con una personalidad jurídica propia, lo cual le permite contar con un presupuesto propio.

3. Organización y Objeto Social

- a) Objeto social. Planeación, evaluación, organización y ejecución de las actividades relacionadas con el evento denominado Fiestas de Octubre de Guadalajara, así como cualquier otro evento relacionado con el entretenimiento en el Estado, que ofrezca a la población jalisciense y visitantes, un marco festivo al que concurran los elementos representativos del folklora, arte, cultura, deporte y recreación.
- b) Principal actividad. Planear, organizar, ejecutar y evaluar las actividades relacionadas con las Fiestas de Octubre de Guadalajara, así como cualquier otro evento relacionado con el entretenimiento y el deporte.
- c) Ejercicio fiscal. 1 de enero al 31 de diciembre 2020
- d) Régimen jurídico. ORGANISMO PÚBLICO DESCENTRALIZADO
- e) Consideraciones fiscales del ente: Retenedor del ISR por pago de sueldos y salarios y pago de honorarios, además sujeto del I.V.A.



- f) Estructura organizacional básica.

JUNTA DE GOBIERNO

DIRECTOR GENERAL

ESTRUCTURA ADMINISTRATIVA Según Reglamento Interno.

ORGANO DE VIGILANCIA

CONSEJO CONSULTIVO

ORGANOS TÉCNICOS

5. Bases de Preparación de los Estados Financieros

- a) Se ha observado la normatividad emitida por el CONAC y las disposiciones legales aplicables.

LEY GENERAL DE CONTABILIDAD GUBERNAMENTAL, en proceso de selección e implementación de un sistema de contabilidad.

- b) Los postulados básicos son la normatividad aplicada para el reconocimiento, valuación y revelación de los diferentes rubros de la información financiera, así como las bases de medición utilizadas para la elaboración de los estados financieros; por ejemplo: costo histórico, valor de realización, valor razonable, valor de recuperación o cualquier otro método empleado y los criterios de aplicación de los mismos.

La normatividad que ha aplicado la Agencia es el costo histórico.

- c) Postulados básicos. Sustancia Económica, Entes públicos, Existencia permanente, Revelación Suficiente, Importancia Relativa, Registro e Integración Presupuestaria, Consolidación de la información financiera, Devengó contable, Valuación, Dualidad económica y Consistencia.
- d) - Revelar las nuevas políticas de reconocimiento; de Acuerdo a los documentos publicados por el CONAC.
- Su plan de implementación; De acuerdo a lo establecido en el CONAC, la Agencia se encuentra en el proceso de selección.
 - Revelar los cambios en las políticas, la clasificación y medición de las mismas, así como su impacto en la información financiera; Se llevan a cabo mediante los postulados básicos emitidos por el CONAC.

6. Políticas de Contabilidad Significativas

- a) Actualización: Una vez recibido el tipo de posesión de los activos por parte de la Secretaría de Administración Estatal se informará del método a utilizar para la actualización del valor de los mismos, así como de los pasivos y Hacienda Pública/Patrimonio y las razones de dicha elección.

- b) Informar sobre la realización de operaciones en el extranjero y de sus efectos en la información financiera gubernamental.

NO APLICA

- c) Método de valuación de la inversión en acciones de Compañías subsidiarias no consolidadas y asociadas.

NO APLICA



- d) Sistema y método de valuación de inventarios y costo de lo vendido.
NO APLICA
- e) Beneficios a empleados: revelar el cálculo de la reserva actuarial, valor presente de los ingresos esperados comparado con el valor presente de la estimación de gastos tanto de los beneficiarios actuales como futuros.
NO APLICA
- f) Provisiones: objetivo de su creación, monto y plazo.
NO APLICA
- g) Reservas: objetivo de su creación, monto y plazo.
NO APLICA
- h) Cambios en políticas contables y corrección de errores junto con la revelación de los efectos que se tendrá en la información financiera del ente público, ya sea retrospectivos o prospectivos.
NO APLICA
- i) Reclasificaciones: se deben revelar todos aquellos movimientos entre cuentas por efectos de cambios en los tipos de operaciones.
NO APLICA
- j) Depuración y cancelación de saldos.
Existe una cuenta de deudores diversos por \$20,500.00 de Julio Iván Luna de Anda es de 2019 por lo que se provisiona como estimación de cuenta incobrable.

7. Posición en Moneda Extranjera y Protección por Riesgo Cambiario

- a) Activos en moneda extranjera.
NO APLICA
- b) Pasivos en moneda extranjera.
NO APLICA
- c) Posición en moneda extranjera.
NO APLICA
- d) Tipo de cambio.
NO APLICA
- e) Equivalente en moneda nacional.
NO APLICA

8. Reporte Analítico del Activo

- a) Vida útil o porcentajes de depreciación, deterioro o amortización utilizados en los diferentes tipos de activos.

A la fecha del presente la Agencia recibió bienes muebles en comodato por parte de la Secretaría de Administración del Gobierno del Estado de Jalisco, por lo anterior se cuenta con la valorización de los mismos que dio lugar a su registro en las cuentas de orden.



Se cuenta con bienes muebles e intangibles propiedad de la Agencia, el cual la vida útil o porcentajes de depreciación y/o amortización se realiza de acuerdo a los parámetros emitidos por el CONAC.

- b) Cambios en el porcentaje de depreciación o valor residual de los activos.
NO APLICA
- c) Importe de los gastos capitalizados en el ejercicio, tanto financieros como de investigación y desarrollo.
Intangibles, SAACG.NET por \$42,000.00
- d) Riesgos por tipo de cambio o tipo de interés de las inversiones financieras.
NO APLICA
- e) Valor activado en el ejercicio de los bienes construidos por la entidad.
NO APLICA
- f) Otras circunstancias de carácter significativo que afecten el activo, tales como bienes en garantía, señalados en embargos, litigios, títulos de inversiones entregados en garantías, baja significativa del valor de inversiones financieras, etc.
NO APLICA
- g) Desmantelamiento de Activos, procedimientos, implicaciones, efectos contables.
NO APLICA
- h) Administración de activos; planeación con el objetivo de que el ente los utilice de manera más efectiva.
NO APLICA

Principales variaciones en el activo, en cuadros comparativos como sigue:

- a) Inversiones en valores.
NO APLICA
- b) Patrimonio de Organismos descentralizados de Control Presupuestario Indirecto.
NO APLICA
- c) Inversiones en empresas de participación mayoritaria.
NO APLICA
- d) Inversiones en empresas de participación minoritaria.
NO APLICA
- e) Patrimonio de organismos descentralizados de control presupuestario directo, según corresponda.
NO APLICA

9. Fideicomisos, Mandatos y Análogos

- a) Por ramo administrativo que los reporta.
NO APLICA
- b) Enlistar los de mayor monto de disponibilidad, relacionando aquéllos que conforman el 80% de las disponibilidades.
NO APLICA



10. Reporte de la Recaudación

- a) Análisis del comportamiento de la recaudación correspondiente al ente público o cualquier tipo de ingreso, de forma separada los ingresos locales de los federales.

LA AGENCIA ESTATAL DE ENTRETENIMIENTO DE JALISCO, ha obtenido ingresos propios por rentas de stands, los cuales a la fecha, un porcentaje solicitó la devolución de los mismo debido a la cancelación del Evento Fiestas de Octubre edición 2020 por cuestiones de la contingencia del COVID-19, así como la recepción de subsidio de recursos fiscales por parte del Gobierno del Estado con el objetivo de apoyar las actividades del Organismo, y subsidio de recurso federal de \$15,000,000.00 para hacer frente al convenio para Torneo preolímpico masculino de CONCACAF a celebrarse en marzo 2020.

- b) Proyección de la recaudación e ingresos en el mediano plazo.

LA AGENCIA ESTATAL DE ENTRETENIMIENTO DE JALISCO, proyecta obtener ingresos propios mediante los eventos programados para 2021 que son CONCACAF y Fiestas de Octubre edición 2021, así como un Subsidio Estatal de \$13,650,000.00 autorizado por el Congreso del Estado.

11. Información sobre la Deuda y el Reporte Analítico de la Deuda

- a) Utilizar al menos los siguientes indicadores: deuda respecto al PIB y deuda respecto a la recaudación tomando, como mínimo, un período igual o menor a 5 años.

A la fecha del presente la AGENCIA ESTATAL DE ENTRETENIMIENTO DE JALISCO no tiene deuda.

- b) Información de manera agrupada por tipo de valor gubernamental o instrumento financiero en la que se consideren intereses, comisiones, tasa, perfil de vencimiento y otros gastos de la deuda.

NO APLICA

12. Calificaciones otorgadas

Informar, tanto del ente público como cualquier transacción realizada, que haya sido sujeta a una calificación crediticia.

NO APLICA

13. Proceso de Mejora

- a) La Agencia Estatal de Entretenimiento de Jalisco está en proceso de implementación del sistema de contabilidad gubernamental (SAACG.NET) del INDETEC, el cual integra de manera automática los movimientos contables – presupuestal que rigen la Ley General de Contabilidad Gubernamental y los documentos emitidos por el CONAC.

14. Información por Segmentos

NO APLICA



15. Eventos Posteriores al Cierre

NO APLICA

16. Partes Relacionadas

NO APLICA

“Bajo protesta de decir verdad declaramos que los Estados Financieros y sus notas, son razonablemente correctos y son responsabilidad del emisor”.



Mtro. Agustín Silva Guerrero
DIRECTOR GENERAL



L.A.E. Agustín Ramírez Aldana
DIRECTOR ADMINISTRATIVO

AGENCIA ESTATAL DE ENTRETENIMIENTO DE JALISCO
Conciliación entre Ingresos Presupuestarios y Contables
Correspondientes del 01 de Enero al 31 de Diciembre de 2020
(cifras en pesos)

Total de Ingresos Presupuestarios

53,145,650.00

| | | |
|--|-----------|-----------|
| Mas Ingresos Contables No Presupuestarios | | 43,353.00 |
| Ingresos Financieros | | |
| Incremento por Variación de Inventarios | | |
| Disminución del Exceso de Estimaciones por Pérdida o Deterioro u Obsolescencia | | |
| Disminución del Exceso de Provisiones | | |
| Otros Ingresos y Beneficios Varios | | |
| Otros Ingresos Contables No Presupuestarios | 43,353.00 | |

| | | |
|--|------------|------------|
| Menos Ingresos Presupuestarios No Contables | | 400,657.00 |
| Aprovechamientos Patrimoniales | | |
| Ingresos Derivados de Financiamientos | | |
| Otros Ingresos Presupuestarios No Contables | 400,657.00 | |

Total de Ingresos Contables

52,788,346.00

AGENCIA ESTATAL DE ENTRETENIMIENTO DE JALISCO

Conciliación entre Egresos Presupuestarios y los Gastos Contables

Correspondientes del 01 de Enero al 31 de Diciembre de 2020

(cifras en pesos)

Total de Egresos Presupuestarios

64,740,707.00

| Mas Egresos Presupuestarios No Contables | | 19,617,085.00 |
|---|---------------|---------------|
| Materias Primas y Materiales de Producción y Comercialización | | |
| Materiales y Suministros | | |
| Mobiliario y Equipo de Administración | | |
| Mobiliario y Equipo Educativo y Recreativo | | |
| Equipo e Instrumental Médico y de Laboratorio | | |
| Vehículos y Equipo de Transporte | | |
| Equipo de Defensa y Seguridad | | |
| Maquinaria, Otros Equipos y Herramientas | | |
| Activos Biológicos | | |
| Bienes Inmuebles | | |
| Activos Intangibles | 42,000.00 | |
| Obra Pública en Bienes de Dominio Público | | |
| Obra Pública en Bienes de Propios | | |
| Acciones y Participaciones de Capital | | |
| Compra de Títulos y Valores | | |
| Concesión de Préstamos | | |
| Inversiones en Fideicomisos, Mandatos y Otros Análogos | | |
| Provisiones para Contingencias y Otras Erogaciones Especiales | | |
| Amortización de la Deuda Pública | | |
| Adeudos de Ejercicios Fiscales Anteriores (ADEFAS) | 16,063,640.00 | |
| Otros Egresos Presupuestarios NO Contables | 3,511,445.00 | |

| 3.- Más Gastos Contables No Presupuestarios | | 75,971.00 |
|---|-----------|-----------|
| Estimaciones, Depreciaciones, Deterioros, Obsolescencia y Amortizaciones | 75,971.00 | |
| Provisiones | | |
| Disminución de Inventarios | | |
| Aumento por Insuficiencia de Estimaciones por Pérdida o Deterioro y Obsolescencia | | |
| Aumento por Insuficiencia de Provisiones | | |
| Otros Gastos | | |
| Otros Gastos Contables No Presupuestarios | | |

Total de Gastos Contables

45,199,593.00



**Agencia Estatal
de Entretenimiento
de Jalisco**

INFORMACIÓN PRESUPUESTARIA

AGENCIA ESTATAL DE ENTRETENIMIENTO DE JALISCO

Estado Analítico de Ingresos
Del 1 de Enero al 31 de Diciembre de 2020

| Rubro de Ingresos | Ingreso | | | | | Diferencia (6= 5 - 1) |
|---|-----------------------|----------------------------|----------------------|--|----------------------|---------------------------|
| | Estimado | Ampliaciones y Reducciones | Modificado | Devengado | Recaudado | |
| | (1) | (2) | (3= 1 + 2) | (4) | (5) | |
| Impuestos | \$ - | 0 \$ | \$ - | \$ - | 0 \$ | \$ - |
| Cuotas y Aportaciones de Seguridad Social | \$ - | 0 \$ | \$ - | \$ - | 0 \$ | \$ - |
| Contribuciones de Mejoras | \$ - | 0 \$ | \$ - | \$ - | 0 \$ | \$ - |
| Derechos | \$ - | 0 \$ | \$ - | \$ - | 0 \$ | \$ - |
| Productos | \$ - | 0 \$ | \$ - | 8,873 | 8,873 \$ | 8,873 |
| Aprovechamientos | \$ - | 0 \$ | \$ - | \$ - | 0 \$ | \$ - |
| Ingresos por Ventas de Bienes y Servicios | \$ 139,230,000 | -\$ 121,029,496 | \$ 18,200,504 | \$ 2,904,761 | \$ 2,904,761 | -\$ 136,325,239 |
| Participaciones, Aportaciones, Convenios, Incentivos Derivados de la Colaboración Fiscal y Fondos Distintos de Aportaciones | \$ - | \$ - | \$ - | \$ - | \$ - | \$ - |
| Transferencias, Asignaciones, Subsidios y Subvenciones, y Pensiones y Jubilaciones | \$ 34,500,000 | \$ 15,732,016 | \$ 50,232,016 | \$ 50,232,016 | \$ 50,232,016 | \$ 15,732,016 |
| Ingresos Derivados de Financiamientos | \$ - | \$ - | \$ - | \$ - | \$ - | \$ - |
| Total | \$ 173,730,000 | -\$ 105,297,480 | \$ 68,432,520 | \$ 53,145,650 | \$ 53,145,650 | -\$ 120,584,350 |
| | | | | Ingresos excedentes¹ | | -\$ 120,584,350 |

| Estado Analítico de Ingresos Por Fuente de Financiamiento | Ingreso | | | | | Diferencia (6= 5 - 1) |
|---|-----------------------|----------------------------|----------------------|--|----------------------|---------------------------|
| | Estimado | Ampliaciones y Reducciones | Modificado | Devengado | Recaudado | |
| | (1) | (2) | (3= 1 + 2) | (4) | (5) | |
| Ingresos del Poder Ejecutivo Federal o Estatal y de los Municipios | 0 | 0 | 0 | 0 | 0 | 0 |
| Impuestos | \$ - | \$ - | \$ - | \$ - | \$ - | \$ - |
| Contribuciones de Mejoras | \$ - | \$ - | \$ - | \$ - | \$ - | \$ - |
| Derechos | \$ - | \$ - | \$ - | \$ - | \$ - | \$ - |
| Productos | \$ - | \$ - | \$ - | \$ - | \$ - | \$ - |
| Aprovechamientos | \$ - | \$ - | \$ - | \$ - | \$ - | \$ - |
| Participaciones, Aportaciones, Convenios, Incentivos Derivados de la Colaboración Fiscal y Fondos Distintos de Aportaciones | \$ - | \$ - | \$ - | \$ - | \$ - | \$ - |
| Transferencias, Asignaciones, Subsidios y Subvenciones, y Pensiones y Jubilaciones | \$ - | \$ - | \$ - | \$ - | \$ - | \$ - |
| Ingresos de los Entes Públicos de los Poderes Legislativo y Judicial, de los Organos Autónomos y del Sector Paraestatal o Paramunicipal, así como de las Empresas Productivas del Estado | \$ 173,730,000 | -\$ 105,297,480 | \$ 68,432,520 | \$ 53,145,650 | \$ 53,145,650 | -\$ 120,584,350 |
| Cuotas y Aportaciones de Seguridad Social | \$ - | \$ - | \$ - | \$ - | \$ - | \$ - |
| Productos | \$ - | \$ - | \$ - | 8,873 | 8,873 \$ | 8,873 |
| Ingresos por Ventas de Bienes, Prestación de Servicios y Otros Ingresos | \$ 139,230,000 | -\$ 121,029,496 | \$ 18,200,504 | \$ 2,904,761 | \$ 2,904,761 | -\$ 136,325,239 |
| Transferencias, Asignaciones, Subsidios y Subvenciones, y Pensiones y Jubilaciones | \$ 34,500,000 | \$ 15,732,016 | \$ 50,232,016 | \$ 50,232,016 | \$ 50,232,016 | \$ 15,732,016 |
| Ingresos Derivados de Financiamiento | \$ - | \$ - | \$ - | \$ - | \$ - | \$ - |
| Ingresos Derivados de Financiamientos | \$ - | \$ - | \$ - | \$ - | \$ - | \$ - |
| Total | \$ 173,730,000 | -\$ 105,297,480 | \$ 68,432,520 | \$ 53,145,650 | \$ 53,145,650 | -\$ 120,584,350 |
| | | | | Ingresos excedentes¹ | | -\$ 120,584,350 |

AGENCIA ESTATAL DE ENTRETENIMIENTO DE JALISCO

Estado Analítico del Ejercicio del Presupuesto de Egresos

Clasificación Administrativa

Del 1 de Enero al 31 de Diciembre de 2020

| Concepto | Egresos | | | | | Subejercicio 6 = (3 - 4) |
|--------------------------|--------------------|--------------------------------|-------------------|-------------------|-------------------|-------------------------------|
| | Aprobado | Ampliaciones/ (Reducciones) | Modificado | Devengado | Pagado | |
| | 1 | 2 | 3 = (1 + 2) | 4 | 5 | |
| DIRECCIÓN GENERAL | 46,807,100 | - 24,227,259 | 22,579,841 | 22,210,057 | 16,259,085 | 369,784 |
| DIRECCIÓN ADMINISTRATIVA | 36,403,778 | - 13,316,826 | 23,086,952 | 22,738,165 | 21,312,499 | 348,787 |
| DIRECCIÓN COMERCIAL | 9,730,804 | - 6,020,149 | 3,710,655 | 2,874,465 | 2,874,465 | 836,190 |
| DIRECCIÓN DE CONTENIDOS | 44,023,922 | - 35,282,187 | 8,741,735 | 8,166,447 | 8,166,447 | 575,288 |
| DIRECCIÓN OPERATIVA | 36,764,396 | - 26,451,059 | 10,313,337 | 8,751,573 | 8,427,754 | 1,561,764 |
| Total del Gasto | 173,730,000 | -105,297,480 | 68,432,520 | 64,740,707 | 57,040,250 | 3,691,813 |

AGENCIA ESTATAL DE ENTRETENIMIENTO DE JALISCO
Estado Analítico del Ejercicio del Presupuesto de Egresos
Clasificación Económica (por Tipo de Gasto)
Del 1 de Enero al 31 de Diciembre de 2020

| Concepto | Egresos | | | | | Subejercicio 6 = (3 - 4) |
|--|--------------------|--------------------------------|-------------------|-------------------|-------------------|-------------------------------|
| | Aprobado | Ampliaciones/ (Reducciones) | Modificado | Devengado | Pagado | |
| | 1 | 2 | 3 = (1 + 2) | 4 | 5 | |
| Gasto Corriente | 152,824,722 | -100,508,342 | 52,316,380 | 48,635,067 | 42,250,164 | 3,681,313 |
| Gasto de Capital | 4,605,400 | -4,552,900 | 52,500 | 42,000 | 42,000 | 10,500 |
| Amortización de la Deuda y Disminución de Pasivos | 16,299,878 | -236,238 | 16,063,640 | 16,063,640 | 14,748,086 | 0 |
| Total del Gasto | 173,730,000 | -105,297,480 | 68,432,520 | 64,740,707 | 57,040,250 | 3,691,813 |

AGENCIA ESTATAL DE ENTRETENIMIENTO DE JALISCO
Estado Analítico del Ejercicio del Presupuesto de Egresos
Clasificación por Objeto del Gasto (Capítulo y Concepto)
Del 1 de Enero al 31 de Diciembre de 2020


| Concepto | Egresos | | | | | |
|---|--------------------|--------------------------------|-------------------|-------------------|-------------------|------------------|
| | Aprobado | Ampliaciones/ (Reducciones) | Modificado | Devengado | Pagado | Subejercicio |
| | 1 | 2 | 3 = (1 + 2) | 4 | 5 | 6 = (3 - 4) |
| Servicios Personales | 32,110,200 | -6,648,310 | 25,461,890 | 22,770,792 | 22,770,792 | 2,691,098 |
| Remuneraciones al Personal de Carácter Permanente | 13,904,000 | -11,524,000 | 2,380,000 | 2,375,401 | 2,375,401 | 4,599 |
| Remuneraciones al Personal de Carácter Transitorio | 8,593,300 | 8,049,360 | 16,642,660 | 16,393,070 | 16,393,070 | 249,590 |
| Remuneraciones Adicionales y Especiales | 3,128,800 | -2,381,160 | 747,640 | 383,668 | 383,668 | 363,972 |
| Seguridad Social | 4,690,000 | -722,390 | 3,967,610 | 3,410,891 | 3,410,891 | 556,719 |
| Otras Prestaciones Sociales y Económicas | 0 | 0 | 0 | 0 | 0 | 0 |
| Previsiones | 0 | 349,590 | 349,590 | 0 | 0 | 349,590 |
| Pago de Estímulos a Servidores Públicos | 1,794,100 | -419,710 | 1,374,390 | 207,762 | 207,762 | 1 166 628 |
| Materiales y Suministros | 4,874,100 | -3,307,000 | 1,567,100 | 601,909 | 474,992 | 965,191 |
| Materiales de Administración, Emisión de Documentos y Artículos Oficiales | 1,286,760 | -905,000 | 381,760 | 157,171 | 157,171 | 224,589 |
| Alimentos y Utensilios | 1,003,320 | -933,400 | 69,920 | 33,266 | 33,266 | 36,654 |
| Materias Primas y Materiales de Producción y Comercialización | 0 | 0 | 0 | 0 | 0 | 0 |
| Materiales y Artículos de Construcción y de Reparación | 2,176,400 | -1,339,130 | 837,270 | 314,035 | 187,118 | 523,235 |
| Productos Químicos, Farmacéuticos y de Laboratorio | 17,640 | 40,920 | 58,560 | 7,168 | 7,168 | 51,392 |
| Combustibles, Lubricantes y Aditivos | 85,500 | 8,300 | 93,800 | 32,773 | 32,773 | 61,027 |
| Vestuario, Blancos, Prendas de Protección y Artículos Deportivos | 144,840 | -63,860 | 80,980 | 46,200 | 46,200 | 34,780 |
| Materiales y Suministros Para Seguridad | 0 | 0 | 0 | 0 | 0 | 0 |
| Herramientas, Refacciones y Accesorios Menores | 159,640 | -114,830 | 44,810 | 11,296 | 11,296 | 33,514 |
| Servicios Generales | 111,840,422 | -90,553,032 | 21,287,390 | 21,262,366 | 15,004,380 | 25,024 |
| Servicios Básicos | 3,181,640 | -1,963,940 | 1,217,700 | 1,196,695 | 1,137,911 | 21,005 |
| Servicios de Arrendamiento | 14,682,120 | -6,329,490 | 8,352,630 | 8,348,017 | 2,642,617 | 4 613 |
| Servicios Profesionales, Científicos, Técnicos y Otros Servicios | 15,730,560 | -14,864,840 | 865,720 | 821,819 | 821,819 | 43,901 |
| Servicios Financieros, Bancarios y Comerciales | 4,445,240 | -4,317,690 | 127,550 | 117,559 | 66,231 | 9,991 |
| Servicios de Instalación, Reparación, Mantenimiento y Conservación | 4,124,660 | -3,422,210 | 702,450 | 573,690 | 376,788 | 128,760 |
| Servicios de Comunicación Social y Publicidad, | 11,059,700 | -5,662,290 | 5,397,410 | 5,392,780 | 5,147,208 | 4,630 |
| Servicios de Traslado y Viáticos | 261,580 | -222,750 | 38,830 | 29,095 | 29,095 | 9,735 |
| Servicios Oficiales | 39,584,702 | -35,084,702 | 4,500,000 | 4,413,872 | 4,413,872 | 86,128 |
| Otros Servicios Generales | 18,770,220 | -18,685,120 | 85,100 | 368,839 | 368,839 | -283,739 |
| Transferencias, Asignaciones, Subsidios y Otras Ayudas | 4,000,000 | 0 | 4,000,000 | 4,000,000 | 4,000,000 | 0 |
| Transferencias Internas y Asignaciones al Sector Público | 0 | 0 | 0 | 0 | 0 | 0 |
| Transferencias al Resto del Sector Público | 0 | 0 | 0 | 0 | 0 | 0 |
| Subsidios y Subvenciones | 4,000,000 | 0 | 4,000,000 | 4,000,000 | 4,000,000 | 0 |
| Ayudas Sociales | 0 | 0 | 0 | 0 | 0 | 0 |
| Pensiones y Jubilaciones | 0 | 0 | 0 | 0 | 0 | 0 |
| Transferencias a Fideicomisos, Mandatos y Otros Análogos | 0 | 0 | 0 | 0 | 0 | 0 |
| Transferencias a la Seguridad Social | 0 | 0 | 0 | 0 | 0 | 0 |
| Donativos | 0 | 0 | 0 | 0 | 0 | 0 |
| Transferencias al Exterior | 0 | 0 | 0 | 0 | 0 | 0 |
| Bienes Muebles, Inmuebles e Intangibles | 4,605,400 | -4,552,900 | 52,500 | 42,000 | 42,000 | 10,500 |
| Mobiliario y Equipo de Administración | 377,800 | -377,800 | 0 | 0 | 0 | 0 |
| Mobiliario y Equipo Educativo y Recreativo | 0 | 0 | 0 | 0 | 0 | 0 |
| Equipo e Instrumental Médico y de Laboratorio | 0 | 0 | 0 | 0 | 0 | 0 |
| Vehículos y Equipo de Transporte | 200,000 | -200,000 | 0 | 0 | 0 | 0 |
| Equipo de Defensa y Seguridad | 0 | 0 | 0 | 0 | 0 | 0 |
| Maquinaria, Otros Equipos y Herramientas | 279,700 | -279,700 | 0 | 0 | 0 | 0 |
| Activos Biológicos | 0 | 0 | 0 | 0 | 0 | 0 |
| Bienes Inmuebles | 0 | 0 | 0 | 0 | 0 | 0 |
| Activos Intangibles | 3,747,900 | -3,695,400 | 52,500 | 42,000 | 42,000 | 10,500 |
| Inversión Pública | 0 | 0 | 0 | 0 | 0 | 0 |
| Obra Pública en Bienes de Dominio Público | 0 | 0 | 0 | 0 | 0 | 0 |
| Obra Pública en Bienes Propios | 0 | 0 | 0 | 0 | 0 | 0 |
| Proyectos Productivos y Acciones de Fomento | 0 | 0 | 0 | 0 | 0 | 0 |
| Inversiones Financieras y Otras Provisiones | 0 | 0 | 0 | 0 | 0 | 0 |
| Inversiones Para el Fomento de Actividades Productivas, | 0 | 0 | 0 | 0 | 0 | 0 |
| Acciones y Participaciones de Capital | 0 | 0 | 0 | 0 | 0 | 0 |
| Compra de Títulos y Valores | 0 | 0 | 0 | 0 | 0 | 0 |
| Concesión de Préstamos | 0 | 0 | 0 | 0 | 0 | 0 |
| Inversiones en Fideicomisos, Mandatos y Otros Análogos | 0 | 0 | 0 | 0 | 0 | 0 |
| Otras Inversiones Financieras | 0 | 0 | 0 | 0 | 0 | 0 |
| Provisiones para Contingencias y Otras Erogaciones Especiales | 0 | 0 | 0 | 0 | 0 | 0 |
| Participaciones y Aportaciones | 0 | 0 | 0 | 0 | 0 | 0 |
| Participaciones | 0 | 0 | 0 | 0 | 0 | 0 |
| Aportaciones | 0 | 0 | 0 | 0 | 0 | 0 |
| Convenios | 0 | 0 | 0 | 0 | 0 | 0 |
| Deuda Pública | 16,299,878 | -236,238 | 16,063,640 | 16,063,640 | 14,748,086 | 0 |
| Amortización de la Deuda Pública | 0 | 0 | 0 | 0 | 0 | 0 |
| Intereses de la Deuda Pública | 0 | 0 | 0 | 0 | 0 | 0 |
| Comisiones de la Deuda Pública | 0 | 0 | 0 | 0 | 0 | 0 |
| Gastos de la Deuda Pública | 0 | 0 | 0 | 0 | 0 | 0 |
| Costo por Coberturas | 0 | 0 | 0 | 0 | 0 | 0 |
| Apyos Financieros | 0 | 0 | 0 | 0 | 0 | 0 |
| Adeudos de Ejercicios Fiscales Anteriores (Adefas) | 16,299,878 | -236,238 | 16,063,640 | 16,063,640 | 14,748,086 | 0 |
| Total del Gasto | 173,730,000 | -105,297,480 | 68,432,520 | 64,740,707 | 57,040,250 | 3,691,813 |

AGENCIA ESTATAL DE ENTRETENIMIENTO DE JALISCO
Estado Analítico del Ejercicio del Presupuesto de Egresos
Clasificación Funcional (Finalidad y Función)
Del 1 de Enero al 31 de Diciembre 2020

| Concepto | Egresos | | | | | |
|---|--------------------|--------------------------------|-------------------|-------------------|-------------------|------------------|
| | Aprobado | Ampliaciones/ (Reducciones) | Modificado | Devengado | Pagado | Subejercicio |
| | 1 | 2 | 3 = (1 + 2) | 4 | 5 | 6 = (3 - 4) |
| Gobierno | 0 | 0 | 0 | 0 | 0 | 0 |
| Legislación | | | 0 | | | 0 |
| Justicia | | | 0 | | | 0 |
| Coordinación de la Política de Gobierno | | | 0 | | | 0 |
| Relaciones Exteriores | | | 0 | | | 0 |
| Asuntos Financieros y Hacendarios | | | 0 | | | 0 |
| Seguridad Nacional | | | 0 | | | 0 |
| Asuntos de Orden Público y de Seguridad Interior | | | 0 | | | 0 |
| Otros Servicios Generales | | | 0 | | | 0 |
| Desarrollo Social | 0 | 0 | 0 | 0 | 0 | 0 |
| Protección Ambiental | | | 0 | | | 0 |
| Vivienda y Servicios a la Comunidad | | | 0 | | | 0 |
| Salud | | | 0 | | | 0 |
| Recreación, Cultura y Otras Manifestaciones Sociales | | | 0 | | | 0 |
| Educación | | | 0 | | | 0 |
| Protección Social | | | 0 | | | 0 |
| Otros Asuntos Sociales | | | 0 | | | 0 |
| Desarrollo Económico | 173,730,000 | -105,297,480 | 68,432,520 | 64,740,707 | 57,040,250 | 3,691,813 |
| Asuntos Económicos, Comerciales y Laborales en General | | | 0 | | | 0 |
| Agropecuaria, Silvicultura, Pesca y Caza | | | 0 | | | 0 |
| Combustibles y Energía | | | 0 | | | 0 |
| Minería, Manufacturas y Construcción | | | 0 | | | 0 |
| Transporte | | | 0 | | | 0 |
| Comunicaciones | | | 0 | | | 0 |
| Turismo | 173,730,000 | -105,297,480 | 68,432,520 | 64,740,707 | 57,040,250 | 3,691,813 |
| Ciencia, Tecnología e Innovación | | | 0 | | | 0 |
| Otras Industrias y Otros Asuntos Económicos | | | 0 | | | 0 |
| Otras no Clasificadas en Funciones Anteriores | 0 | 0 | 0 | 0 | 0 | 0 |
| Transacciones de la Deuda Pública / Costo Financiero de la Deuda | | | 0 | | | 0 |
| Transferencias, Participaciones y Aportaciones entre Diferentes Niveles y Ordenes de Gobierno | | | 0 | | | 0 |
| Saneamiento del Sistema Financiero | | | 0 | | | 0 |
| Adeudos de Ejercicios Fiscales Anteriores | | | 0 | | | 0 |
| Total del Gasto | 173,730,000 | -105,297,480 | 68,432,520 | 64,740,707 | 57,040,250 | 3,691,813 |

AGENCIA ESTATAL DE ENTRETENIMIENTO DE JALISCO
Endeudamiento Neto
Del 01 de Enero al 31 de Diciembre del 2020

| Identificación de Crédito o Instrumento | Colocación | Amortización | Endeudamiento Neto |
|--|------------|--------------|--------------------|
| | A | B | C = A - B |
| Creditos Bancarios | | | |
| | | | 0 |
| | | | 0 |
| NO APLICA | | | 0 |
| | | | 0 |
| | | | 0 |
| | | | 0 |
| | | | 0 |
| | | | 0 |
| | | | 0 |
| Total Créditos Bancarios | 0 | 0 | 0 |
| Otros Instrumentos de Deuda | | | |
| | | | 0 |
| | | | 0 |
| | | | 0 |
| | | | 0 |
| | | | 0 |
| | | | 0 |
| | | | 0 |
| | | | 0 |
| | | | 0 |
| | | | 0 |
| Total Otros Instrumentos de Deuda | 0 | 0 | 0 |
| TOTAL | 0 | 0 | 0 |

~~_____~~ 



**Agencia Estatal
de Entretenimiento
de Jalisco**

INFORMACIÓN PROGRAMÁTICA

AGENCIA ESTATAL DE ENTRETENIMIENTO DE JALISCO

Programas y Proyectos de Inversión 2020

| | |
|-------------------------|--|
| FIESTAS DE OCTUBRE 2020 | Gastos Administrativos de Evento Fiestas de Octubre 2020 |
| | Evento Expositores |
| | Pauta Publicitaria |
| | Espectáculos (Foro Principal) |
| | Centro Interactivo |
| | Desfile |
| | Concursos labrado de Cantera y Salón de Octubre |
| | Activaciones |
| | Mantenimiento |
| | Seguridad y Protección Civil |
| | Taquillas |
| | Producción |

PREOLIMPICO CONCACAF

GDLUZ



MATRIZ DE INDICADORES DE RESULTADOS

Programa: *FIESTAS DE OCTUBRE 2020*

| NIVEL | RESUMEN NARRATIVO | NOMBRE DEL INDICADOR | INDICADORES | | | MEDIOS DE VERIFICACIÓN | SUPUESTOS |
|-------------|---|---------------------------------|---|-------------------------|---|---|------------------------------------|
| | | | FÓRMULA | FRECUENCIA | METAS | | |
| FIN | Contribuir al desarrollo económico y turístico a través de la procuración del óptimo equilibrio en la presentación de exposiciones, eventos artísticos, culturales, deportivos y de recreación. | | | | | | |
| PROPÓSITO | Los habitantes del Estado de Jalisco, cuenten con un espacio para la realización de actividades culturales y eventos de entretenimiento que coadyuve a la convivencia comunitaria | | | | | | |
| COMPONENTE | 1 Planeación de las Fiestas de Octubre | Avance | % | Mensual | Continuar la Tradición de la Feria | Presupuesto Autorizado | |
| ACTIVIDADES | Organizar al Personal | Personal Ocupado | Total de Trabajadores | Mensual | Optimización de la Plantilla | Plantilla del Personal /Nóminas | |
| | Asignar Tareas | Descripción de Puestos | No. Trabajadores de cada área/total de trabajadores | Semestral | Eliminación de duplicidad de funciones | Organigrama / Perfil de Puestos | |
| | Distribuir Recursos Financieros | Comparativo Ejercicio Anterior | Gasto Ejercido x área/Gasto total | Anual | Asignación Similar | Presupuesto Ejercido | |
| COMPONENTE | 2 Adecuación y Mantenimiento del Recinto Ferial | Avance | % | Mensual | Ofrecer instalaciones funcionales | Bitácora de Obras, Proyectos y fichas técnicas | |
| ACTIVIDADES | Evaluación de Instalaciones | Áreas Específicas | No. De Arreglos x Área | Mensual | | Diagnóstico del Área Operativa | |
| | Asignación de Recursos | Listado de Precios por Proyecto | | Mensual | Eficiencia el Gasto a Ejercer | Cotizaciones de Proveedores | |
| | Adecuación de Instalaciones | % de Avance | Actividades Faltantes/total Actividades | Quincenal | | Diagnóstico del Área Operativa | |
| COMPONENTE | 3 Centro Interactivo, Área Infantil | Asistencia al Pabellón | No. De Asistentes | Diarias | Presentar temas con contenidos interesantes | Encuestas de Salida | |
| ACTIVIDADES | Elaboración del proyecto | Tema | NA | Bimestral | Propuesta Final | Libros Texto e Internet | Investigación y Selección de Tema |
| | Construcción y Montaje de Escenografía | Avance programático | No. De Etapas | Anual, durante 8 meses | Término de Proyecto 1a. Quincena Sep | Planos, Escalas, Presupuesto | Presentación de Programa Oficial |
| | Logística de Atención a Visitantes | Impacto del Área Infantil | Visitantes al Pabellón / Visitantes a la Feria | Diaria | | Reportes de Taquillas y Canica Azul | Contratación de Empresa de Opinión |
| COMPONENTE | 4 Eventos Culturales, Cantera, Salón Octubre | Asistencia | % | | Incrementar propuestas culturales | | |
| ACTIVIDADES | Convocatoria al Concurso | Total No. De Concursantes | % | Diaria, durante 4 meses | Impulsar las capacidades creativas | Lista de concursantes | |
| | Exposición y Premiación | Total de Obras Expuestas | % | Anual | | Acta de premiación | |
| COMPONENTE | 5 Foro Principal Artistas | No. De Artistas | NA | Anual | Presentar esparcimiento de Calidad | Contratos | |
| ACTIVIDADES | Proponer la Terna | Listas de Popularidad | No. De Participaciones en Medios de Comunicación | Mensual | Establecer una Tendencia en Preferencia de Artistas | Sondeo en medios de comunicación y redes sociales | |
| | Seleccionar Talentos | Precios Promedio | Presupuesto Asignado/ No. De Artistas | Anual | Elegir los más populares | Cotizaciones Artísticas | |
| | Realizar la Contratación | Categorías | Rango de Precios | Anual | Eficiencia el Presupuesto | Listado de Artistas | Disponibilidad de Fechas |
| COMPONENTE | 6 Comunicación y Publicidad del Evento | Posicionamiento de la Feria | No. De Anuncios | Semanales | Posicionar la Feria en la Región Occte. | Informes y Encuestas Opinión | |
| ACTIVIDADES | Publicidad del Evento a Nivel Nacional | Impacto diario | No. Anuncios del Evento/No. Total de Anuncios por día | Diaria, durante 4 meses | Posicionamiento de la Feria | Reportes de Rating y Sondeos | |



**Agencia Estatal
de Entretenimiento
de Jalisco**

INFORMACIÓN COMPLEMENTARIA

Relación de Bienes Muebles que Componen el Patrimonio
Cuenta Pública 2020
(Pesos)

Ente Público:

AGENCIA ESTATAL DE ENTRETENIMIENTO JALISCO

| Código | | Descripción del Bien Mueble | Valor en libros | |
|--------|-------|-----------------------------|-----------------|------------|
| S/N | 00005 | Secg.Net | \$ | 42,000.00 |
| 1241 | 00004 | Circuito Cerrado TV | \$ | 133,267.00 |
| 1246 | 00003 | Taladro Atomillador | \$ | 3,850.00 |
| 1246 | 00002 | Equipo Aires | \$ | 18,500.00 |
| 1241 | 00001 | Trituradora | \$ | 6,464.66 |



Relación de Bienes Inmuebles que Componen el Patrimonio
Cuenta Pública 2020
(Pesos)

Ente Público:


AGENCIA ESTATAL DE ENTRETENIMIENTO DE JALISCO

| Código | Descripción del Bien Inmueble | Valor en libros |
|--------|-------------------------------|-----------------|
| | NO APLICA | |



Cuenta Pública 2020
AGENCIA ESTATAL DE ENTRETENIMIENTO DE JALISCO
Relación de cuentas bancarias productivas específicas

| Fondo, Programa o Convenio | Datos de la Cuenta Bancaria | |
|----------------------------|-----------------------------|-------------------|
| | Institución Bancaria | Número de Cuenta |
| Preolímpico Concacaf | Banco Santander | Cta- 65507902-126 |
| Recursos Fiscales | Banco Santander | Cta- 65507902-159 |
| | | |
| | | |
| | | |

Handwritten signature and scribble in blue ink, located below the table. The signature is on the right, and a large scribble is on the left.