

INDUSTRIA JALISCIENSE DE REHABILITACIÓN SOCIAL
INJALRESO/DG-038 /2021

Mtro. Luis García Sotelo
Subsecretario de Vinculación y Control del Gasto
Gobierno del Estado de Jalisco
Presente

Anteponiendo un cordial saludo, por este conducto y en apego al artículo 95 de la Ley de Presupuesto, Contabilidad y Gasto Público del Estado de Jalisco y al Artículo 53 de la Ley General de Contabilidad Gubernamental, adjunto al presente Informe de la Cuenta Pública correspondiente al Ejercicio Fiscal 2020, misma que contiene los siguientes reportes:

- Estado de Situación Financiera
- *Notas a los Estados Financieros*
- Estado de Actividades
- Estado de Variación de la Hacienda Pública
- Estado de Cambios en la Situación Financiera
- Estado de Flujos de Efectivo
- Balanza de Comprobación (cierre de Ejercicio)
- Estado Analítico de Ingresos
- Estado Analítico de la Deuda y Otros Pasivos
- Estado Analítico del Activo
- Estado Analítico del Presupuesto de Egresos
- Clasificación por Objeto del Gasto
- Clasificación por Tipo de Gasto
- Clasificación Administrativa
- Clasificación Funcional
- Gasto por Categoría Programática



Se recibe documentación anexa
reserva de verificar su contenido.

Sin más por el momento, agradezco de antemano su atención al presente, quedando a sus órdenes para cualquier aclaración.


ATENTAMENTE
Tonalá, Jalisco, 12 de marzo de 2021

**INJALRESO**
Industria Jalisciense de
Rehabilitación Social
DIRECCIÓN GENERAL

Lic. Josué Neftalí de la Torre Parra
Director General de la Industria Jalisciense
De Rehabilitación Social.

**Jalisco**
GOBIERNO DEL ESTADO

C.c.p. Ing. Enrique Alfaro Ramírez. - Gobernador Constitucional del Estado de Jalisco
C.P.C. Juan Partida Morales. - Secretario de la Hacienda Pública.
Mtro. Ricardo Sánchez Berumen. - Coordinador General Estratégico de Seguridad
Abogado Juan Bosco Agustín Pacheco Medrano. - Secretario de Seguridad
Mtro. Iván Valdez Rojas. - Director de Organismos Públicos Descentralizados
C.P.C. Humberto García Villalobos. - Director General de Contabilidad Gubernamental.
L.C.P. Leopoldo Chávez Rojas. - Director de Armonización Contable



INDUSTRIA JALISCIENSE DE REHABILITACIÓN SOCIAL
INJALRESO/DG-038 /2021

Mtro. Luis García Sotelo
Subsecretario de Vinculación y Control del Gasto
Gobierno del Estado de Jalisco
Presente

Anteponiendo un cordial saludo, por este conducto y en apego al artículo 95 de la Ley de Presupuesto, Contabilidad y Gasto Público del Estado de Jalisco y al Artículo 53 de la Ley General de Contabilidad Gubernamental, adjunto al presente Informe de la Cuenta Pública correspondiente al Ejercicio Fiscal 2020, misma que contiene los siguientes reportes:

- Estado de Situación Financiera
- *Notas a los Estados Financieros*
- Estado de Actividades
- Estado de Variación de la Hacienda Pública
- Estado de Cambios en la Situación Financiera
- Estado de Flujos de Efectivo
- Balanza de Comprobación (cierre de Ejercicio)
- Estado Analítico de Ingresos
- Estado Analítico de la Deuda y Otros Pasivos
- Estado Analítico del Activo
- Estado Analítico del Presupuesto de Egresos
- Clasificación por Objeto del Gasto
- Clasificación por Tipo de Gasto
- Clasificación Administrativa
- Clasificación Funcional
- Gasto por Categoría Programática

Sin más por el momento, agradezco de antemano su atención al presente, quedando a sus órdenes para cualquier aclaración.

ATENTAMENTE
Tonalá, Jalisco, 12 de marzo de 2021

Lic. Josué Nertal de la Torre Parra
Director General de la Industria Jalisciense
De Rehabilitación Social.



Industria Jalisciense de
Rehabilitación Social
DIRECCIÓN GENERAL



Jalisco
GOBIERNO DEL ESTADO



INJALRESO

Km. 175 Carretera libre a Zapotlanejo
Complejo Penitenciario Puente Grande
Tonalá, Jalisco C.P. 45420
Tels. 3151-8317 / 3151-8079 / 3151-8234
Com. 3030-0400 Ext. 10546

CONTENIDO

Información Contable ●

Estado de Situación Financiera
Notas a los Estados Financieros
Estado de Actividades
Estado de Variación de la Hacienda Pública
Estado de Cambios en la Situación Financiera
Estado de Flujos de Efectivo
Balanza de Comprobación (cierre de Ejercicio)

Estado Analítico de Ingresos
Estado Analítico de la Deuda y Otros Pasivos
Estado Analítico del Activo

Información Presupuestal ●

Estado Analítico del Presupuesto de Egresos
Clasificación por Objeto del Gasto
Clasificación por Tipo de Gasto
Clasificación Administrativa
Clasificación Funcional
Gasto por Categoría Programática



INJALRESO

Km. 175 Carretera libre a Zapotlanejo
Complejo Penitenciario Puente Grande
Tonalá, Jalisco C.P. 45420
Tels. 3151-8317 / 3151-8079 / 3151-8234
Comm. 3030-0400 Ext. 10546

INFORMACION CONTABLE

Cuenta Pública 2020
INDUSTRIA JALISCIENSE DE REHABILITACIÓN SOCIAL
Estado de Situación Financiera
Al 31 de Diciembre de 2020 y 2019
(Pesos)

CONCEPTO	Año		CONCEPTO	Año	
	2020	2019		2020	2019
ACTIVO			PASIVO		
<i>Activo Circulante</i>			<i>Pasivo Circulante</i>		
Efectivo y Equivalentes	5,975,027	3,742,309	Cuentas por Pagar a Corto Plazo	11,706,795	10,131,400
Derechos a Recibir Efectivo o Equivalentes	6,145,360	6,786,132	Documentos por Pagar a Corto Plazo	0	0
Derechos a Recibir Bienes o Servicios	24,000	24,000	Porción a Corto Plazo de la Deuda Pública a Largo Plazo	0	0
Inventarios	1,501,826	1,501,826	Títulos y Valores a Corto Plazo	0	0
Almacenes	0	0	Pasivos Diferidos a Corto Plazo	3,755,724	3,323,741
Estimación por Pérdida o Deterioro de Activos Circulantes	0	0	Fondos y Bienes de Terceros en Garantía y/o Administración a Corto Plazo	0	0
Otros Activos Circulantes	0	0	Provisiones a Corto Plazo	0	0
Total de Activos Circulantes	13,646,214	12,054,267	Otros Pasivos a Corto Plazo	113,409	0
			Total de Pasivos Circulantes	15,575,928	13,455,141
<i>Activo No Circulante</i>			<i>Pasivo No Circulante</i>		
Inversiones Financieras a Largo Plazo	0	0	Cuentas por Pagar a Largo Plazo	0	0
Derechos a Recibir Efectivo o Equivalentes a Largo Plazo	27,174	27,174	Documentos por Pagar a Largo Plazo	0	0
Bienes Inmuebles, Infraestructura y Construcciones en Proceso	1,035,253	1,035,253	Deuda Pública a Largo Plazo	0	0
Bienes Muebles	5,977,664	5,945,851	Pasivos Diferidos a Largo Plazo	0	0
Activos Intangibles	663,554	644,324	Fondos y Bienes de Terceros en Garantía y/o en Administración a Largo Plazo	0	0
Depreciación, Deterioro y Amortización Acumulada de Bienes	-4,802,920	-4,640,539	Provisiones a Largo Plazo	0	0
Activos Diferidos	44,459	44,459	Total de Pasivos No Circulantes	0	0
Estimación por Pérdida o Deterioro de Activos no Circulantes	0	0	Total del Pasivo	15,575,928	13,455,141
Otros Activos no Circulantes	0	0			
Total de Activos No Circulantes	2,945,184	3,056,522	HACIENDA PÚBLICA/ PATRIMONIO		
Total del Activo	16,591,398	15,110,790	<i>Hacienda Pública/Patrimonio Contribuido</i>	781,378	781,378
			Aportaciones	0	0
			Donaciones de Capital	0	0
			Actualización de la Hacienda Pública / Patrimonio	781,378	781,378
			<i>Hacienda Pública/Patrimonio Generado</i>	234,091	874,270
			Resultados del Ejercicio (Ahorro / Desahorro)	-609,202	-2,862,799
			Resultados de Ejercicios Anteriores	874,270	3,737,069
			Revalúos	0	0
			Reservas	0	0
			Rectificaciones de Resultados de Ejercicios Anteriores	-30,977	0
			<i>Exceso o Insuficiencia en la Actualización de la Hacienda Pública/Patrimonio</i>	0	0
			Resultado por Posición Monetaria	0	0
			Resultado por Tenencia de Activos no Monetarios	0	0
			Total Hacienda Pública/ Patrimonio	1,015,469	1,655,649
			Total del Pasivo y Hacienda Pública / Patrimonio	16,591,398	15,110,790



Bajo protesta de decir verdad declaramos que los Estados Financieros y sus Notas son razonablemente correctos y responsabilidad del emisor

Industria Jalisciense de
Rehabilitación Social
C.P. JOSÉ NEFTALÍ DE LA TORRE PARRA
DIRECTOR GENERAL

DIRECCIÓN GENERAL
GOBIERNO DEL ESTADO
DIRECTOR SKINFIELD MADRIGAL
COORDINADOR FINANCIERO

C.P. LUIS ENRIQUE URBINA YILANUEVA
DIRECTOR DE ADMINISTRACIÓN Y FINANZAS

INDUSTRIA JALISCIENSE DE REHABILITACIÓN SOCIAL
 NOTAS A LOS ESTADOS FINANCIEROS
 Al 31 de Diciembre de 2020

En cumplimiento a los artículos 46 y 49 de la Ley General de Contabilidad Gubernamental, los entes públicos deberán acompañar notas a los estados financieros cuyos rubros así lo requieran teniendo presente los postulados de revelación suficiente e importancia relativa con la finalidad, que la información sea de mayor utilidad para los usuarios, por tal motivo se informa lo siguiente:

No.	Expediente	Nombre	Nombre de la plaza	Fecha de término de relación laboral	Fecha de demanda	FECHA AUDIENCIA	Estatus	Seguimiento	Cálculo financiero al 31/12/2020	Nota
1	2608/2014	Sergio René Rocha Reyes	Ex Director de Injalreso	Septiembre 15 de 2011	Febrero 10 de 2011		AMPARO INDIRECTO A LAUDO	Amparo Indirecto 178/2020 4 Dto. Adm (plantilla de	6,938,022.36	Se impugno un pago realizado una vez que fue destituido
2	319/2013-E 11 JUNTA	Jose Antonio Mendoza Azpeitia	Ex Director de Injalreso	marzo 01 de 2013	abril 30 de 2013		Amparo directo	amparo por el quejoso e	141,456.00	En proceso
3	658/2015-II-I	Miguel Angel Reynoso Romo	Supervisor de Seccion	Septiembre 30 de 2015	Noviembre 10 de 2015		Amparo directo	amparo por el quejoso e injalreso	174,540.00	En proceso
4	258/2016-11-E	Alejandra Martinez Mercado	Coordinador Operativo	Abril 07 de 2016	Abril 14 de 2016		Pruebas	pruebas	7,913.00	En espera de sentencia
5		Jose Jorge Rodriguez Enrique	Subdirector y/o Coordinador Operativo, Director Administrativo	Enero 14 de 2016	Marzo 11 de 2016		Pendiente verificar	pruebas	8,879.00	En espera de sentencia
6	269/2016-11-F	Alejandra Castañeda Hernandez	Auxiliar	Febrero 22 de 2016	Abril 19 de 2016		pendiente verificar	pruebas	89,762.00	En espera de sentencia
7	81/2016/11-C	Jose Maximino Oropeza Neri	Coordinador de ventas	Enero 19 de 2016	Febrero 03 de 2016	07 de abril 2021	pendiente verificar	pruebas	120,650.00	En espera de sentencia
8	313/2016/11-E	Raul Garcia Fernandez	Secretario de Injalreso	Febrero 16 de 2016	Mayo 19 de 2016		pendiente verificar	pruebas	618,000.00	En espera de sentencia
9	276/2017-E	Mariana Lopez Romo	Instructor Externo B	Mayo 03 de 2017	11 mayo de 2017		pendiente verificar	pruebas	87,116.09	En proceso
10	1451/2018	Rosa Veronica calvario Osio	Auxiliar	Julio 15 de 2017	Septiembre 04 de 2018	29 ENERO 2021	pendiente verificar	demanda y excepciones	93,180.00	En proceso
11	508/2019-F3	Lourdes Rodriguez Hernandez	Auxiliar de ventas	Diciembre 31 de 2018	Febrero 12 de 2019		Incidente de Competencia	demanda y excepciones	108,000.00	En proceso
12	285/2019-11-E	Sandra Alvarado Hernandez	Auxiliar de tienda	Enero 09 de 2019	marzo 08 de 2019		demanda y excepciones	pruebas, ofrecimiento	99,360.00	En proceso
13	511/2019-C92	Irene Reyes garcia	Auxiliar de ventas	Enero 02 de 2019	febrero 12 de 2019		Incidente de Competencia	demanda y excepciones	109,000.00	En proceso
14	1760/2019-E3	Adriana Imperia Avalos Trujillo	CONTRATO LABORAL	Agosto 14 de 2019	Agosto 22 de 2019		Incidente de Competencia	audencia de certificacion y	60,000.00	En proceso
Total									8,527,315.45	

TOTAL PASIVO CONTINGENTE

AL 31 DE DICIEMBRE DE 2020 \$

8,527,315.45



Handwritten blue ink signatures and initials.

Cuenta Pública 2020
INDUSTRIA JALISCIENSE DE REHABILITACIÓN SOCIAL
Estado de Actividades
Del 1 de Enero al 31 de Diciembre de 2020 y 2019
(Pesos)

Concepto	2020	2019	Concepto	2020	2019
INGRESOS Y OTROS BENEFICIOS			GASTOS Y OTRAS PÉRDIDAS		
Ingresos de la Gestión	24,857,650	28,992,981	Gastos de Funcionamiento	11,338,262	18,805,875
Impuestos	0	0	Servicios Personales	8,279,723	11,347,328
Cuotas y Aportaciones de Seguridad Social	0	0	Materiales y Suministros	2,561,970	4,820,148
Contribuciones de Mejoras	0	0	Servicios Generales	496,569	2,638,399
Derechos	0	0			
Productos	293	0	Transferencia, Asignaciones, Subsidios y Otras Ayudas	20,561,290	25,923,497
Aprovechamientos	3,891	1,580,655	Transferencias Internas y Asignaciones al Sector Público	0	0
Ingresos por Venta de Bienes y Prestación de Servicios	24,853,466	27,412,326	Transferencias al Resto del Sector Público	0	0
			Subsidios y Subvenciones	20,561,290	25,923,497
			Ayudas Sociales	0	0
Participaciones, Aportaciones, Convenios, Incentivos Derivados de la Colaboración Fiscal, Fondos Distintos de Aportaciones, Transferencias, Asignaciones, Subsidios y Subvenciones, y Pensiones y Jubilaciones	6,432,699	12,873,592	Pensiones y Jubilaciones	0	0
Participaciones, Aportaciones, Convenios, Incentivos Derivados de la Colaboración Fiscal, Fondos Distintos de Aportaciones	0	0	Transferencias a Fideicomisos, Mandatos y Contratos Análogos	0	0
Transferencias, Asignaciones, Subsidios y Subvenciones, y Pensiones y Jubilaciones	6,432,699	12,873,592	Transferencias a la Seguridad Social	0	0
			Donativos	0	0
Otros Ingresos y Beneficios	0	0	Transferencias al Exterior	0	0
Ingresos Financieros	0	0			
Incremento por Variación de Inventarios	0	0	Participaciones y Aportaciones	0	0
Disminución del Exceso de Estimaciones por Pérdida o Deterioro u Obsolescencia	0	0	Participaciones	0	0
Disminución del Exceso de Provisiones	0	0	Aportaciones	0	0
Otros Ingresos y Beneficios Varios	0	0	Convenios	0	0
Total de Ingresos y Otros Beneficios	31,290,350	41,866,572	Intereses, Comisiones y Otros Gastos de la Deuda Pública	0	0
			Intereses de la Deuda Pública	0	0
			Comisiones de la Deuda Pública	0	0
			Gastos de la Deuda Pública	0	0
			Costo por Coberturas	0	0
			Apoyos Financieros	0	0
			Otros Gastos y Pérdidas Extraordinarias	0	0
			Estimaciones, Depreciaciones, Deterioros, Obsolescencia y Amortizaciones	0	0
			Provisiones	0	0
			Disminución de Inventarios	0	0
			Aumento por Insuficiencia de Estimaciones por Pérdida o Deterioro u Obsolescencia	0	0
			Aumento por Insuficiencia de Provisiones	0	0
			Otros Gastos	0	0
			Inversión Pública	0	0
			Inversión Pública no Capitalizable	0	0
			Total de Gastos y Otras Pérdidas	31,899,552	44,729,372
			Resultados del Ejercicio (Ahorro/Desahorro)	-609,202	-2,862,799



Bajo protesta de decir verdad declaramos que los Estados Financieros y sus Notas son razonablemente correctos y responsabilidad del emisor

Industria Jalisciense de
Rehabilitación Social
DIRECCIÓN GENERAL

LIC. JOSUE NEFTALI DE LA TORRE PARRA
DIRECTOR GENERAL

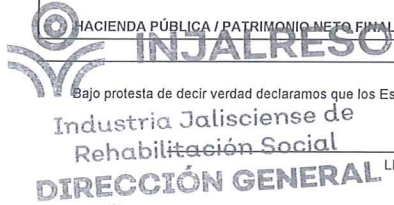


C.P. HECTOR SKINFIELD MADRIGAL
COORDINADOR FINANCIERO

C.P. LUIS ENRIQUE URBINA VILANUEVA
DIRECTOR DE ADMINISTRACIÓN Y FINANZAS

Cuenta Pública 2020
INDUSTRIA JALISCIENSE DE REHABILITACIÓN SOCIAL
Estado de Variación en la Hacienda Pública
Del 1 de Enero al 31 de Diciembre de 2020
(pesos)

Concepto	Hacienda Pública/Patrimonio Contribuido	Hacienda Pública/Patrimonio Generado de Ejercicios Anteriores	Hacienda Pública/Patrimonio Generado del Ejercicio	Exceso o Insuficiencia en la Actualización de la Hacienda Pública / Patrimonio	TOTAL
HACIENDA PÚBLICA/PATRIMONIO CONTRIBUIDO NETO DE 2019	781,378				781,378
Aportaciones	0				0
Donaciones de Capital	0				0
Actualización de la Hacienda Pública/Patrimonio	781,378				781,378
HACIENDA PÚBLICA /PATRIMONIO GENERADO NETO DE 2019		3,737,069	-2,862,799		874,270
Resultados del Ejercicio (Ahorro/Desahorro)			-2,862,799		-2,862,799
Resultados de Ejercicios Anteriores		3,737,069			3,737,069
Revalúos		0		0	0
Reservas		0		0	0
Rectificaciones de Resultados de Ejercicios Anteriores		0		0	0
EXCESO O INSUFICIENCIA EN LA ACTUALIZACIÓN DE LA HACIENDA PÚBLICA/ PATRIMONIO NETO DE 2019				0	0
Resultado por Posición Monetaria				0	0
Resultado por Tenencia de Activos no Monetarios				0	0
HACIENDA PÚBLICA / PATRIMONIO NETO FINAL DE 2019	781,378	3,737,069	-2,862,799	0	1,655,649
CAMBIOS EN LA HACIENDA PÚBLICA/PATRIMONIO CONTRIBUIDO NETO DE 2020	0				0
Aportaciones	0				0
Donaciones de Capital	0				0
Actualización de la Hacienda Pública/Patrimonio	0				0
VARIACIONES DE LA HACIENDA PÚBLICA / PATRIMONIO GENERADO NETO DE 2020		-2,862,799	2,222,620		-640,179
Resultados del Ejercicio (Ahorro/Desahorro)			-609,202		-609,202
Resultados de Ejercicios Anteriores		-2,862,799	2,862,799		0
Revalúos		0	0	0	0
Reservas		0	0	0	0
Rectificaciones de Resultados de Ejercicios Anteriores			-30,977		-30,977
CAMBIOS EN EL EXCESO O INSUFICIENCIA EN LA ACTUALIZACIÓN DE LA HACIENDA PÚBLICA/ PATRIMONIO NETO DE 2020				0	0
Resultado por Posición Monetaria				0	0
Resultado por Tenencia de Activos no Monetarios				0	0
HACIENDA PÚBLICA / PATRIMONIO NETO FINAL DE 2020	781,378	874,270	-640,179	0	1,015,469



Bajo protesta de decir verdad declaramos que los Estados Financieros y sus Notas son razonablemente correctos y responsabilidad del emisor

Industria Jalisciense de
Rehabilitación Social
DIRECCIÓN GENERAL

LIC. JOSUE NEFTALI DE LA TORRE PARRA

DIRECTOR GENERAL



Jalisco
GOBIERNO DEL ESTADO

C.P. HECTOR SKINFIELD MADRIGAL
COORDINADOR FINANCIERO

C.P. LUIS ENRIQUE URBINA VILLANUEVA

DIRECTOR DE ADMINISTRACIÓN Y FINANZAS

Cuenta Pública 2020
INDUSTRIA JALISCIENSE DE REHABILITACIÓN SOCIAL
 Estado de Cambios en la Situación Financiera
 Del 1 de Enero al 31 de Diciembre de 2020
 (Pesos)

Concepto	Origen	Aplicación	Concepto	Origen	Aplicación
ACTIVO	0	1,480,608	PASIVO	2,120,787	0
Activo Circulante	0	1,591,946	Pasivo Circulante	2,120,787	0
Efectivo y Equivalentes	0	2,232,718	Cuentas por Pagar a Corto Plazo	1,575,395	0
Derechos a Recibir Efectivo o Equivalentes	640,772	0	Documentos por Pagar a Corto Plazo	0	0
Derechos a Recibir Bienes o Servicios	0	0	Porción a Corto Plazo de la Deuda Pública a Largo Plazo	0	0
Inventarios	0	0	Títulos y Valores a Corto Plazo	0	0
Almacenes	0	0	Pasivos Diferidos a Corto Plazo	431,983	0
Estimación por Pérdida o Deterioro de Activos Circulantes	0	0	Fondos y Bienes de Terceros en Garantía y/o Administración a Corto Plazo	0	0
Otros Activos Circulantes	0	0	Provisiones a Corto Plazo	0	0
Activo No Circulante	111,338	0	Otros Pasivos a Corto Plazo	113,409	0
Inversiones Financieras a Largo Plazo	0	0	Pasivo No Circulante	0	0
Derechos a Recibir Efectivo o Equivalentes a Largo Plazo	0	0	Cuentas por Pagar a Largo Plazo	0	0
Bienes Inmuebles, Infraestructura y Construcciones en Proceso	0	0	Documentos por Pagar a Largo Plazo	0	0
Bienes Muebles	0	31,813	Deuda Pública a Largo Plazo	0	0
Activos Intangibles	0	19,230	Pasivos Diferidos a Largo Plazo	0	0
Depreciación, Deterioro y Amortización Acumulada de Bienes	162,381	0	Fondos y Bienes de Terceros en Garantía y/o en Administración a Largo Plazo	0	0
Activos Diferidos	0	0	Provisiones a Largo Plazo	0	0
Estimación por Pérdida o Deterioro de Activos no Circulantes	0	0			
Otros Activos no Circulantes	0	0	HACIENDA PÚBLICA/ PATRIMONIO	0	640,179
			Hacienda Pública/Patrimonio Contribuido	0	0
			Aportaciones	0	0
			Donaciones de Capital	0	0
			Actualización de la Hacienda Pública / Patrimonio	0	0
			Hacienda Pública/Patrimonio Generado	0	640,179
			Resultados del Ejercicio (Ahorro / Desahorro)	2,253,597	0
			Resultados de Ejercicios Anteriores	0	2,862,799
			Revalúos	0	0
			Reservas	0	0
			Rectificaciones de Resultados de Ejercicios Anteriores	0	30,977
			Exceso o Insuficiencia en la Actualización de la Hacienda Pública/Patrimonio	0	0
			Resultado por Posición Monetaria	0	0
			Resultado por Tenencia de Activos no Monetarios	0	0



Bajo protesta de decir verdad declaramos que los Estados Financieros y sus Notas son razonablemente correctos y responsabilidad del emisor

Industria Jalisciense de
 Rehabilitación Social
DIRECCIÓN GENERAL

LIC. JOSUÉ NEFTALÍ DE LA TORRE PARRA
 DIRECTOR GENERAL



C.P. HECTOR SKINFIELD MADRIGAL
 COORDINADOR FINANCIERO

C.P. LUIS ENRIQUE URRINA VILLANUEVA
 DIRECTOR DE ADMINISTRACIÓN Y FINANZAS

Cuenta Pública 2020
INDUSTRIA JALISCIENSE DE REHABILITACIÓN SOCIAL
Estado de Flujos de Efectivo
Del 1 de Enero al 31 de Diciembre de 2020 y 2019
(Pesos)

Concepto	2020	2019	Concepto	2020	2019
Flujos de Efectivo de las Actividades de Operación			Flujos de Efectivo de las Actividades de Inversión		
Origen	34,219,956	42,221,602	Origen	0	0
Impuestos	0	0	Bienes Inmuebles, Infraestructura y Construcciones en Proceso	0	0
Cuotas y Aportaciones de Seguridad Social	0	0	Bienes Muebles	0	0
Contribuciones de mejoras	0	0	Otros Orígenes de Inversión	0	0
Derechos	0	0	Aplicación	51,043	1,209,288
Productos	293	0	Bienes Inmuebles, Infraestructura y Construcciones en Proceso	0	0
Aprovechamientos	3,891	1,580,655	Bienes Muebles	31,813	1,152,964
Ingresos por Venta de Bienes y Prestación de Servicios	24,853,466	27,412,326	Otras Aplicaciones de Inversión	19,230	56,324
Participaciones, Aportaciones, Convenios, Incentivos Derivados de la Colaboración Fiscal y Fondos Distintos de Aportaciones	0	0	Flujos Netos de Efectivo por Actividades de Inversión	-51,043	-1,209,288
Transferencias, Asignaciones, Subsidios y Subvenciones, y Pensiones y Jubilaciones	6,432,699	12,873,592			
Otros Orígenes de Operación	2,929,607	355,030			
Aplicación	31,936,195	44,712,142	Flujo de Efectivo de las Actividades de Financiamiento		
Servicios Personales	8,286,366	11,346,732	Origen	0	0
Materiales y Suministros	2,564,571	4,817,843	Endeudamiento Neto	0	0
Servicios Generales	496,277	2,624,070	Interno	0	0
Transferencias Internas y Asignaciones al Sector Público	0	0	Externo	0	0
Transferencias al resto del Sector Público	0	0	Otros Orígenes de Financiamiento	0	0
Subsidios y Subvenciones	20,588,982	25,923,497	Aplicación	0	0
Ayudas Sociales	0	0	Servicios de la Deuda	0	0
Pensiones y Jubilaciones	0	0	Interno	0	0
Transferencias a Fideicomisos, Mandatos y Contratos Análogos	0	0	Externo	0	0
Transferencias a la Seguridad Social	0	0	Otras Aplicaciones de Financiamiento	0	0
Donativos	0	0	Flujos netos de Efectivo por Actividades de Financiamiento	0	0
Transferencias al Exterior	0	0			
Participaciones	0	0			
Aportaciones	0	0			
Convenios	0	0			
Otras Aplicaciones de Operación	0	0			
Flujos Netos de Efectivo por Actividades de Operación	2,283,761	-2,490,540	Incremento/Disminución Neta en el Efectivo y Equivalentes al Efectivo	2,232,718	-3,699,828
			Efectivo y Equivalentes al Efectivo al inicio del Ejercicio	3,742,309	7,442,137
			Efectivo y Equivalentes al Efectivo al final del Ejercicio	5,975,027	3,742,309

Bajo protesta de decir verdad declaramos que los Estados Financieros y sus Notas son razonablemente correctos y responsabilidad del emisor

INJALRESO

Industria Jalisciense de
Rehabilitación Social
LIC. JOSUE NEFTALI DE LA TORRE PARRA
DIRECTOR GENERAL

DIRECCIÓN GENERAL

C.P. HECTOR SKINFIELD MADRIGAL
COORDINADOR FINANCIERO

Jalisco
GOBIERNO DEL ESTADO

C.P. LUIS ENRIQUE URBINA VILANUEVA
DIRECTOR DE ADMINISTRACIÓN Y FINANZAS

INDUSTRIA JALISCIENSE DE REHABILITACIÓN SOCIAL JALISCO

Balanza de Comprobación del 01/ene./2020 al 31/dic./2020

Cuentas de Mayor con saldo y/o movimientos. (De la cuenta: 1000 a la 9000)

Ustr: 1701

Rep: rptBalanzaComprobacion

Fecha y 12/mar./2021

hora de Impresión 11:38 a. m.

Nat.	Cuenta	Nombre de la cuenta	SALDO ANTERIOR		MOVIMIENTOS		SALDO ACTUAL	
			DEUDOR	ACREEDOR	DEUDOR	ACREEDOR	DEUDOR	ACREEDOR
D	1000	ACTIVO	\$15,110,789.89	\$0.00	\$97,878,136.81	\$96,397,528.95	\$16,591,397.75	\$0.00
D	1100	ACTIVO CIRCULANTE	\$12,054,267.49	\$0.00	\$97,827,093.94	\$96,235,147.85	\$13,646,213.58	\$0.00
D	1110	EFFECTIVO Y EQUIVALENTES	\$3,742,309.00	\$0.00	\$63,465,286.32	\$61,232,567.97	\$5,975,027.35	\$0.00
D	1111	EFFECTIVO	\$63,680.85	\$0.00	\$0.00	\$0.00	\$63,680.85	\$0.00
D	1111-01	CAJA	\$63,680.85	\$0.00	\$0.00	\$0.00	\$63,680.85	\$0.00
D	1112	BANCOS/TESORERIA	\$718,894.05	\$0.00	\$62,544,851.02	\$60,631,001.09	\$2,632,743.98	\$0.00
D	1112-01	HSBC	\$519,725.42	\$0.00	\$29,200,869.32	\$29,008,711.99	\$711,882.75	\$0.00
D	1112-02	MIFEL	\$199,168.63	\$0.00	\$33,343,981.70	\$31,622,289.10	\$1,920,861.23	\$0.00
D	1114	INVERSIONES TEMPORALES (HASTA 3 MESES)	\$2,959,734.10	\$0.00	\$920,435.30	\$601,566.88	\$3,278,602.52	\$0.00
D	1114-01	BANORTE	\$2,959,734.10	\$0.00	\$920,435.30	\$601,566.88	\$3,278,602.52	\$0.00
D	1120	DERECHOS A RECIBIR EFFECTIVO O EQUIVALENTES	\$6,786,132.26	\$0.00	\$34,361,807.62	\$35,002,579.88	\$6,145,360.00	\$0.00
D	1122	CUENTAS POR COBRAR A CORTO PLAZO	\$1,931,411.96	\$0.00	\$33,782,577.22	\$34,925,912.70	\$788,076.48	\$0.00
D	1122-01	CUENTAS POR COBRAR POR LA VENTA DE BIENES (CLIENTES)	\$1,931,411.96	\$0.00	\$2,496,412.12	\$3,639,747.60	\$788,076.48	\$0.00
D	1123	DEUDORES DIVERSOS POR COBRAR A CORTO PLAZO	\$3,716,476.69	\$0.00	\$168,951.48	\$72,482.70	\$3,812,945.47	\$0.00
D	1123-01	FUNCIONARIOS	\$3,710,578.91	\$0.00	\$168,945.82	\$72,479.91	\$3,807,044.82	\$0.00
D	1123-02	OTRSO DEUDORES DIVERSOS	\$5,897.78	\$0.00	\$5.66	\$2.79	\$5,900.65	\$0.00
D	1124	INGRESOS POR RECUPERAR A CORTO PLAZO	\$1,138,243.61	\$0.00	\$410,278.92	\$4,184.48	\$1,544,338.05	\$0.00
D	1124-01	IVA ACREDITABLE	\$1,145,240.81	\$0.00	\$406,094.44	\$0.00	\$1,551,335.25	\$0.00
D	1124-61	OTROS APROVECHAMIENTOS	-\$6,997.20	\$0.00	\$3,891.00	\$3,891.00	-\$6,997.20	\$0.00
D	1130	DERECHOS A RECIBIR BIENES O SERVICIOS (ANT. PROVEEDORES)	\$24,000.00	\$0.00	\$0.00	\$0.00	\$24,000.00	\$0.00
D	1131	ANTICIPO A PROVEEDORES POR ADQUISICIÓN DE BIENES Y PRESTACIÓN DE SERVICIOS A CORTO PLAZO	\$24,000.00	\$0.00	\$0.00	\$0.00	\$24,000.00	\$0.00
D	1131-02	ANTICIPO A PROVEEDORES POR PRESTACION DE SERVICIOS	\$24,000.00	\$0.00	\$0.00	\$0.00	\$24,000.00	\$0.00
D	1140	INVENTARIOS	\$1,501,826.23	\$0.00	\$0.00	\$0.00	\$1,501,826.23	\$0.00
D	1141	INVENTARIO DE MERCANCIAS PARA VENTA	\$804,288.43	\$0.00	\$0.00	\$0.00	\$804,288.43	\$0.00
D	1141-01	MERCANCIAS PARA VENTA	\$804,288.43	\$0.00	\$0.00	\$0.00	\$804,288.43	\$0.00
D	1144	INVENTARIO DE MATERIAS PRIMAS, MATERIALES Y SUMINISTROS PARA PRODUCCIÓN	\$697,537.80	\$0.00	\$0.00	\$0.00	\$697,537.80	\$0.00
D	1144-01	MATERIAS PRIMAS, MATERIALES Y SUMINISTROS PARA PRODUCCION	\$697,537.80	\$0.00	\$0.00	\$0.00	\$697,537.80	\$0.00
D	1200	ACTIVO NO CIRCULANTE	\$3,056,522.40	\$0.00	\$51,042.87	\$162,381.10	\$2,945,184.17	\$0.00
D	1220	DERECHOS A RECIBIR EFFECTIVO O EQUIVALENTES A LARGO PLAZO	\$27,173.92	\$0.00	\$0.00	\$0.00	\$27,173.92	\$0.00
D	1229	OTROS DERECHOS A RECIBIR EFFECTIVO O EQUIVALENTES A LARGO PLAZO	\$27,173.92	\$0.00	\$0.00	\$0.00	\$27,173.92	\$0.00
D	1229-01	OTROS DERECHOS A RECIBIR EFFECTIVO O EQUIVALENTE A LARGO PLAZO	\$27,173.92	\$0.00	\$0.00	\$0.00	\$27,173.92	\$0.00
D	1230	BIENES INMUEBLES, INFRAESTRUCTURA Y CONSTRUCCIONES EN PROCESO	\$1,035,252.99	\$0.00	\$0.00	\$0.00	\$1,035,252.99	\$0.00
D	1233	EDIFICIOS NO HABITACIONALES	\$1,035,252.99	\$0.00	\$0.00	\$0.00	\$1,035,252.99	\$0.00
D	1233-09	OTROS EDIFICIOS NO HABITACIONALES EN PROCESO	\$1,035,252.99	\$0.00	\$0.00	\$0.00	\$1,035,252.99	\$0.00
D	1240	BIENES MUEBLES	\$5,945,851.32	\$0.00	\$31,812.87	\$0.00	\$5,977,664.19	\$0.00
D	1241	MOBILIARIO Y EQUIPO DE ADMINISTRACIÓN	\$684,945.96	\$0.00	\$0.00	\$0.00	\$684,945.96	\$0.00
D	1241-1	Muebles de Oficina y Estantería	\$3,427.97	\$0.00	\$0.00	\$0.00	\$3,427.97	\$0.00
D	1241-3	Equipo de Cómputo y de Tecnologías de la Información	\$344.80	\$0.00	\$0.00	\$0.00	\$344.80	\$0.00
D	1241-9	Otros Mobiliarios y Equipos de Administración	\$681,173.19	\$0.00	\$0.00	\$0.00	\$681,173.19	\$0.00
D	1242	MOBILIARIO Y EQUIPO EDUCACIONAL Y RECREATIVO	\$8,232.19	\$0.00	\$0.00	\$0.00	\$8,232.19	\$0.00
D	1242-1	Equipos y Aparatos Audiovisuales	\$1,948.80	\$0.00	\$0.00	\$0.00	\$1,948.80	\$0.00
D	1242-9	Otro Mobiliario y Equipo Educativo y Recreativo	\$6,283.39	\$0.00	\$0.00	\$0.00	\$6,283.39	\$0.00


INDUSTRIA JALISCIENSE DE REHABILITACIÓN SOCIAL
 DIRECCIÓN GENERAL
 Jalisco

INDUSTRIA JALISCIENSE DE REHABILITACIÓN SOCIAL JALISCO

Balanza de Comprobación del 01/ene./2020 al 31/dic./2020
Cuentas de Mayor con saldo y/o movimientos. (De la cuenta: 1000 a la 9000)

Usr: 1701
Rep: rptBalanzaComprobacion

Fecha y hora de Impresión | 12/mar./2021
11:38 a. m.

Nat.	Cuenta	Nombre de la cuenta	SALDO ANTERIOR		MOVIMIENTOS		SALDO ACTUAL	
			DEUDOR	ACREEDOR	DEUDOR	ACREEDOR	DEUDOR	ACREEDOR
D	1244	VEHÍCULOS Y EQUIPO DE TRANSPORTE	\$1,917,292.57	\$0.00	\$0.00	\$0.00	\$1,917,292.57	\$0.00
D	1244-1	vehículos y equipo terrestre	\$1,080,344.84	\$0.00	\$0.00	\$0.00	\$1,080,344.84	\$0.00
D	1244-9	Otros Equipos de Transporte	\$836,947.73	\$0.00	\$0.00	\$0.00	\$836,947.73	\$0.00
D	1246	MAQUINARIA, OTROS EQUIPOS Y HERRAMIENTAS	\$3,335,380.60	\$0.00	\$31,812.87	\$0.00	\$3,367,193.47	\$0.00
D	1246-2	Maquinaria y Equipo Industrial	\$26,472.41	\$0.00	\$31,812.87	\$0.00	\$58,285.28	\$0.00
D	1246-6	Equipos de Generación Eléctrica, Aparatos y Accesorios Eléctricos	\$5,200.00	\$0.00	\$5,200.00	\$0.00	\$5,200.00	\$0.00
D	1246-7	Herramientas y Máquinas-Herramienta	\$3,467.20	\$0.00	\$0.00	\$0.00	\$3,467.20	\$0.00
D	1246-9	Otros Equipos	\$3,300,240.99	\$0.00	\$0.00	\$0.00	\$3,300,240.99	\$0.00
D	1250	ACTIVOS INTANGIBLES	\$644,324.00	\$0.00	\$19,230.00	\$0.00	\$663,554.00	\$0.00
D	1254	LICENCIAS	\$644,324.00	\$0.00	\$19,230.00	\$0.00	\$663,554.00	\$0.00
D	1254-1	Licencias Informáticas e Intelectuales	\$643,853.00	\$0.00	\$19,230.00	\$0.00	\$663,083.00	\$0.00
D	1254-2	Licencias Industriales, Comerciales y Otras	\$471.00	\$0.00	\$0.00	\$0.00	\$471.00	\$0.00
A	1260	DEPRECIACIÓN, DETERIORO Y AMORTIZACIÓN ACUMULADA DE BIENES	\$0.00	\$4,640,538.64	\$0.00	\$162,381.10	\$0.00	\$4,802,919.74
A	1261	DEPRECIACIÓN ACUMULADA DE BIENES INMUEBLES	\$0.00	\$250,304.31	\$0.00	\$0.00	\$0.00	\$250,304.31
A	1261-04	Depreciación Acumulada de Otros Bienes Inmuebles.	\$0.00	\$250,304.31	\$0.00	\$0.00	\$0.00	\$250,304.31
A	1263	DEPRECIACIÓN ACUMULADA DE BIENES MUEBLES	\$0.00	\$4,058,529.36	\$0.00	\$146,065.21	\$0.00	\$4,204,594.57
A	1263-09	DEPRECIACION ACUMULADA DE OTROS BIENES MUEBLES	\$0.00	\$4,058,529.36	\$0.00	\$146,065.21	\$0.00	\$4,204,594.57
A	1265	AMORTIZACIÓN ACUMULADA DE ACTIVOS INTANGIBLES	\$0.00	\$331,704.97	\$0.00	\$16,315.89	\$0.00	\$348,020.86
A	1265-05	Amortización Acumulada de otros Activos Intangibles.	\$0.00	\$331,704.97	\$0.00	\$16,315.89	\$0.00	\$348,020.86
D	1270	ACTIVOS DIFERIDOS	\$44,458.81	\$0.00	\$0.00	\$0.00	\$44,458.81	\$0.00
D	1279	OTROS ACTIVOS DIFERIDOS	\$44,458.81	\$0.00	\$0.00	\$0.00	\$44,458.81	\$0.00
D	1279-01	OTROS ACTIVOS DIFERIDOS	\$44,458.81	\$0.00	\$0.00	\$0.00	\$44,458.81	\$0.00
A	2000	PASIVO	\$0.00	\$13,455,141.36	\$39,886,060.46	\$42,006,847.42	\$0.00	\$15,575,928.32
A	2100	PASIVO CIRCULANTE	\$0.00	\$13,455,141.36	\$39,886,060.46	\$42,006,847.42	\$0.00	\$15,575,928.32
A	2110	CUENTAS POR PAGAR A CORTO PLAZO	\$0.00	\$10,131,400.40	\$39,881,460.46	\$41,456,855.11	\$0.00	\$11,706,795.05
A	2111	SERVICIOS PERSONALES POR PAGAR A CORTO PLAZO	\$0.00	\$219,906.31	\$8,286,366.23	\$8,305,878.19	\$0.00	\$239,418.27
A	2111-09	OTROS SERVICIOS PERSONALES POR PAGAR A CORTO PLAZO	\$0.00	\$209,682.53	\$0.00	\$0.00	\$0.00	\$209,682.53
A	2111-1	Remuneración por pagar al Personal de carácter permanente a CP	\$0.00	\$10,223.78	\$5,095,702.43	\$5,095,702.43	\$0.00	\$10,223.78
A	2111-3	Remuneraciones Adicionales y Especiales por Pagar a CP	\$0.00	\$0.00	\$889,012.29	\$889,012.29	\$0.00	\$0.00
A	2111-4	Seguridad Social y Seguros por pagar a CP	\$0.00	\$0.00	\$1,440,199.72	\$1,459,711.68	\$0.00	\$19,511.96
A	2111-5	Otras prestaciones sociales y económicas por pagar a CP	\$0.00	\$0.00	\$58,789.02	\$58,789.02	\$0.00	\$0.00
A	2111-6	Estímulos a servidores públicos por pagar a CP	\$0.00	\$0.00	\$802,662.77	\$802,662.77	\$0.00	\$0.00
A	2112	PROVEEDORES POR PAGAR A CORTO PLAZO	\$0.00	\$59,651.01	\$3,518,296.11	\$3,899,869.50	\$0.00	\$441,224.40
A	2112-1	Deudas por Adquisición de Bienes y Contratación de Servicios por Pagar a CP	\$0.00	\$59,651.01	\$3,461,102.38	\$3,842,675.77	\$0.00	\$441,224.40
A	2112-2	Deudas por Adquisición de Bienes Inmuebles, Muebles e Intangibles por Pagar a CP	\$0.00	\$0.00	\$57,193.73	\$57,193.73	\$0.00	\$0.00
A	2115	TRANSFERENCIAS OTORGADAS POR PAGAR A CORTO PLAZO	\$0.00	-\$3,240.00	\$20,588,981.37	\$20,588,981.67	\$0.00	-\$3,239.70
A	2117	RETENCIONES Y CONTRIBUCIONES POR PAGAR A CORTO PLAZO	\$0.00	\$1,828,144.38	\$5,823,111.31	\$6,553,304.99	\$0.00	\$2,558,338.06
A	2117-0004	ISR	\$0.00	\$20,021.33	\$2,250.00	\$0.00	\$0.00	\$17,771.33
A	2117-0005	IVA	\$0.00	\$2,241.32	\$0.00	\$0.00	\$0.00	\$2,241.32
A	2117-0006	IMPUESTO AL VALOR AGREGADO	\$0.00	\$1,369,516.22	\$2,890,640.00	\$3,926,207.25	\$0.00	\$2,405,083.47
A	2117-02	RETENCIONES IPEJAL	\$0.00	\$51,847.64	\$1,626,895.03	\$1,561,225.17	\$0.00	-\$13,822.22
A	2117-09	OTRAS RETENCIONES Y CONTRIBUCIONES POR PAGAR A CORTO PLAZO	\$0.00	\$153,523.78	\$0.00	\$0.00	\$0.00	\$153,523.78
A	2119	OTRAS CUENTAS POR PAGAR A CORTO PLAZO	\$0.00	\$8,026,938.70	\$1,664,705.44	\$2,108,820.76	\$0.00	\$8,471,054.02
A	2119-01	Acreedores Diversos	\$0.00	\$100,442.41	\$4,737.20	\$17,826.53	\$0.00	\$113,531.74
A	2119-09	OTRAS CUENTAS POR PAGAR A CORTO PLAZO	\$0.00	\$7,926,496.29	\$1,659,968.24	\$2,090,994.23	\$0.00	\$8,357,522.28

INDUSTRIA JALISCIENSE DE REHABILITACIÓN SOCIAL
DIRECCIÓN GENERAL
Jalisco
GOBIERNO DEL ESTADO

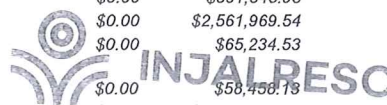
INDUSTRIA JALISCIENSE DE REHABILITACIÓN SOCIAL JALISCO

Balanza de Comprobación del 01/ene./2020 al 31/dic./2020
Cuentas de Mayor con saldo y/o movimientos. (De la cuenta: 1000 a la 9000)

Usr: 1701
Rep: rptBalanzaComprobacion

Fecha y hora de Impresión | 12/mar./2021
11:38 a. m.

Nat.	Cuenta	Nombre de la cuenta	SALDO ANTERIOR		MOVIMIENTOS		SALDO ACTUAL	
			DEUDOR	ACREEDOR	DEUDOR	ACREEDOR	DEUDOR	ACREEDOR
A	2150	PASIVOS DIFERIDOS A CORTO PLAZO	\$0.00	\$3,323,740.96	\$4,600.00	\$436,583.10	\$0.00	\$3,755,724.06
A	2151	INGRESOS COBRADOS POR ADELANTADO A CORTO PLAZO	\$0.00	\$3,323,740.96	\$4,600.00	\$436,583.10	\$0.00	\$3,755,724.06
A	2151-01	ANTICIPO DE CLIENTES	\$0.00	\$1,724,779.44	\$4,600.00	\$436,583.10	\$0.00	\$2,156,762.54
A	2151-09	OTROS INGRESOS COBRADOS POR ADELANTADO A CORTO PLAZO	\$0.00	\$1,598,961.52	\$0.00	\$0.00	\$0.00	\$1,598,961.52
A	2190	OTROS PASIVOS A CORTO PLAZO	\$0.00	\$0.00	\$0.00	\$113,409.21	\$0.00	\$113,409.21
A	2191	INGRESOS POR CLASIFICAR	\$0.00	\$0.00	\$0.00	\$113,409.21	\$0.00	\$113,409.21
A	3000	HACIENDA PÚBLICA/PATRIMONIO	\$0.00	\$1,655,648.53	\$97,290.06	\$66,313.07	\$0.00	\$1,624,671.54
A	3100	HACIENDA PÚBLICA/PATRIMONIO CONTRIBUIDO	\$0.00	\$781,378.28	\$0.00	\$0.00	\$0.00	\$781,378.28
A	3130	ACTUALIZACIÓN DE LA HACIENDA PÚBLICA/PATRIMONIO	\$0.00	\$781,378.28	\$0.00	\$0.00	\$0.00	\$781,378.28
A	3130-01	PATRIMONIO	\$0.00	\$781,378.28	\$0.00	\$0.00	\$0.00	\$781,378.28
A	3200	HACIENDA PÚBLICA /PATRIMONIO GENERADO	\$0.00	\$874,270.25	\$97,290.06	\$66,313.07	\$0.00	\$843,293.26
A	3210	RESULTADOS DEL EJERCICIO (AHORRO/ DESAHORRO)	\$0.00	\$0.00	\$0.00	\$0.00	\$0.00	\$0.00
A	3220	RESULTADOS DE EJERCICIOS ANTERIORES	\$0.00	\$874,270.25	\$0.00	\$0.00	\$0.00	\$874,270.25
A	3250	RECTIFICACIONES DE RESULTADOS DE EJERCICIOS ANTERIORES	\$0.00	\$0.00	\$97,290.06	\$66,313.07	\$0.00	-\$30,976.99
A	3252	CAMBIOS POR ERRORES CONTABLES	\$0.00	\$0.00	\$97,290.06	\$66,313.07	\$0.00	-\$30,976.99
A	4000	INGRESOS Y OTROS BENEFICIOS	\$0.00	\$0.00	\$0.00	\$31,290,349.58	\$0.00	\$31,290,349.58
A	4100	INGRESOS DE GESTIÓN	\$0.00	\$0.00	\$0.00	\$24,857,650.38	\$0.00	\$24,857,650.38
A	4150	PRODUCTOS	\$0.00	\$0.00	\$0.00	\$293.48	\$0.00	\$293.48
A	4151	PRODUCTOS	\$0.00	\$0.00	\$0.00	\$293.48	\$0.00	\$293.48
A	4160	APROVECHAMIENTOS	\$0.00	\$0.00	\$0.00	\$3,891.00	\$0.00	\$3,891.00
A	4169	OTROS APROVECHAMIENTOS	\$0.00	\$0.00	\$0.00	\$3,891.00	\$0.00	\$3,891.00
A	4170	INGRESOS POR VENTA DE BIENES Y PRESTACIÓN DE SERVICIOS	\$0.00	\$0.00	\$0.00	\$24,853,465.90	\$0.00	\$24,853,465.90
A	4173	INGRESOS POR VENTA DE BIENES Y PRESTACIÓN DE SERVICIOS DE ENTIDADES PARAESTATALES Y FIDEICOMISOS NO EMPRESARIALES Y NO FINANCIEROS	\$0.00	\$0.00	\$0.00	\$24,853,465.90	\$0.00	\$24,853,465.90
A	4200	PARTICIPACIONES, APORTACIONES, CONVENIOS, INCENTIVOS DERIVADOS DE LA COLABORACIÓN FISCAL, FONDOS DISTINTOS DE APORTACIONES, TRANSFERENCIAS, ASIGNACIONES, SUBSIDIOS Y SUBVENCIONES, Y PENSIONES Y JUBILACIONES	\$0.00	\$0.00	\$0.00	\$6,432,699.20	\$0.00	\$6,432,699.20
A	4220	TRANSFERENCIAS, ASIGNACIONES, SUBSIDIOS Y SUBVENCIONES, Y PENSIONES Y JUBILACIONES	\$0.00	\$0.00	\$0.00	\$6,432,699.20	\$0.00	\$6,432,699.20
A	4223	SUBSIDIOS Y SUBVENCIONES	\$0.00	\$0.00	\$0.00	\$6,432,699.20	\$0.00	\$6,432,699.20
D	5000	GASTOS Y OTRAS PÉRDIDAS	\$0.00	\$0.00	\$31,899,551.69	\$0.00	\$31,899,551.69	\$0.00
D	5100	GASTOS DE FUNCIONAMIENTO	\$0.00	\$0.00	\$11,338,262.02	\$0.00	\$11,338,262.02	\$0.00
D	5110	SERVICIOS PERSONALES	\$0.00	\$0.00	\$8,279,723.11	\$0.00	\$8,279,723.11	\$0.00
D	5111	REMUNERACIONES AL PERSONAL DE CARÁCTER PERMANENTE	\$0.00	\$0.00	\$5,089,876.15	\$0.00	\$5,089,876.15	\$0.00
D	5113	REMUNERACIONES ADICIONALES Y ESPECIALES	\$0.00	\$0.00	\$889,012.29	\$0.00	\$889,012.29	\$0.00
D	5114	SEGURIDAD SOCIAL	\$0.00	\$0.00	\$1,440,199.72	\$0.00	\$1,440,199.72	\$0.00
D	5115	OTRAS PRESTACIONES SOCIALES Y ECONÓMICAS	\$0.00	\$0.00	\$58,789.02	\$0.00	\$58,789.02	\$0.00
D	5116	PAGO DE ESTÍMULOS A SERVIDORES PÚBLICOS	\$0.00	\$0.00	\$801,845.93	\$0.00	\$801,845.93	\$0.00
D	5120	MATERIALES Y SUMINISTROS	\$0.00	\$0.00	\$2,561,969.54	\$0.00	\$2,561,969.54	\$0.00
D	5121	MATERIALES DE ADMINISTRACIÓN, EMISIÓN DE DOCUMENTOS Y ARTÍCULOS OFICIALES	\$0.00	\$0.00	\$65,234.53	\$0.00	\$65,234.53	\$0.00
D	5122	ALIMENTOS Y UTENSILIOS	\$0.00	\$0.00	\$58,458.13	\$0.00	\$58,458.13	\$0.00
D	5123	MATERIAS PRIMAS Y MATERIALES DE PRODUCCIÓN Y COMERCIALIZACIÓN	\$0.00	\$0.00	\$2,197,021.40	\$0.00	\$2,197,021.40	\$0.00



Industria Jalisciense de
Rehabilitación Social
DIRECCIÓN GENERAL



[Handwritten signature]

INDUSTRIA JALISCIENSE DE REHABILITACIÓN SOCIAL JALISCO

Balanza de Comprobación del 01/ene./2020 al 31/dic./2020

Cuentas de Mayor con saldo y/o movimientos. (De la cuenta: 1000 a la 9000)

Usr: 1701
Rep: rptBalanzaComprobacion

Fecha y 12/mar./2021
hora de Impresión 11:38 a. m.

Nat.	Cuenta	Nombre de la cuenta	SALDO ANTERIOR		MOVIMIENTOS		SALDO ACTUAL	
			DEUDOR	ACREEDOR	DEUDOR	ACREEDOR	DEUDOR	ACREEDOR
D	5124	MATERIALES Y ARTÍCULOS DE CONSTRUCCIÓN Y DE REPARACIÓN	\$0.00	\$0.00	\$24,731.84	\$0.00	\$24,731.84	\$0.00
D	5126	COMBUSTIBLES, LUBRICANTES Y ADITIVOS	\$0.00	\$0.00	\$178,462.52	\$0.00	\$178,462.52	\$0.00
D	5127	VESTUARIO, BLANCOS, PRENDAS DE PROTECCIÓN Y ARTÍCULOS DEPORTIVOS	\$0.00	\$0.00	\$8,368.66	\$0.00	\$8,368.66	\$0.00
D	5129	HERRAMIENTAS, REFACCIONES Y ACCESORIOS MENORES	\$0.00	\$0.00	\$29,692.46	\$0.00	\$29,692.46	\$0.00
D	5130	SERVICIOS GENERALES	\$0.00	\$0.00	\$496,569.37	\$0.00	\$496,569.37	\$0.00
D	5131	SERVICIOS BÁSICOS	\$0.00	\$0.00	\$27,451.04	\$0.00	\$27,451.04	\$0.00
D	5133	SERVICIOS PROFESIONALES, CIENTÍFICOS Y TÉCNICOS Y OTROS SERVICIOS	\$0.00	\$0.00	\$85,938.96	\$0.00	\$85,938.96	\$0.00
D	5134	SERVICIOS FINANCIEROS, BANCARIOS Y COMERCIALES	\$0.00	\$0.00	\$98,825.92	\$0.00	\$98,825.92	\$0.00
D	5135	SERVICIOS DE INSTALACIÓN, REPARACIÓN, MANTENIMIENTO Y CONSERVACIÓN	\$0.00	\$0.00	\$148,925.98	\$0.00	\$148,925.98	\$0.00
D	5137	SERVICIOS DE TRASLADO Y VIÁTICOS	\$0.00	\$0.00	\$19,396.58	\$0.00	\$19,396.58	\$0.00
D	5139	OTROS SERVICIOS GENERALES	\$0.00	\$0.00	\$116,030.89	\$0.00	\$116,030.89	\$0.00
D	5200	TRANSFERENCIAS, ASIGNACIONES, SUBSIDIOS Y OTRAS AYUDAS	\$0.00	\$0.00	\$20,561,289.67	\$0.00	\$20,561,289.67	\$0.00
D	5230	SUBSIDIOS Y SUBVENCIONES	\$0.00	\$0.00	\$20,561,289.67	\$0.00	\$20,561,289.67	\$0.00
D	5231	SUBSIDIOS	\$0.00	\$0.00	\$20,561,289.67	\$0.00	\$20,561,289.67	\$0.00
D	7000	CUENTAS DE ORDEN CONTABLES	\$0.00	\$0.00	\$0.00	\$0.00	\$0.00	\$0.00
D	7200	EMISIÓN DE OBLIGACIONES	\$8,655,878.45	\$0.00	\$0.00	\$0.00	\$8,655,878.45	\$0.00
D	7210	AUTORIZACIÓN PARA LA EMISIÓN DE BONOS, TÍTULOS Y VALORES DE LA DEUDA PÚBLICA INTERNA	\$8,655,878.45	\$0.00	\$0.00	\$0.00	\$8,655,878.45	\$0.00
D	7210-01	GASTO CONTINGENTE POR LAUDOS	\$8,655,878.45	\$0.00	\$0.00	\$0.00	\$8,655,878.45	\$0.00
D	7400	JUICIOS	-\$8,655,878.45	\$0.00	\$0.00	\$0.00	-\$8,655,878.45	\$0.00
A	7420	RESOLUCIÓN DE DEMANDAS EN PROCESO JUDICIAL	\$0.00	\$8,655,878.45	\$0.00	\$0.00	\$0.00	\$8,655,878.45
A	7420-01	RESOLUCION DE LA AUTORIDAD POR LAUDOS	\$0.00	\$8,655,878.45	\$0.00	\$0.00	\$0.00	\$8,655,878.45
D	8000	CUENTAS DE ORDEN PRESUPUESTARIAS	\$0.00	\$0.00	\$283,807,280.35	\$283,807,280.35	\$0.00	\$0.00
D	8100	LEY DE INGRESOS	\$0.00	\$0.00	\$106,454,941.98	\$106,454,941.98	\$0.00	\$0.00
D	8110	LEY DE INGRESOS ESTIMADA	\$0.00	\$0.00	\$39,460,702.00	\$0.00	\$39,460,702.00	\$0.00
D	8110-73	Ingresos por Venta de Bienes y Prestación de Servicios de Entidades Paraestatales y Fideicomisos No Empresariales y No Financieros	\$0.00	\$0.00	\$33,028,002.00	\$0.00	\$33,028,002.00	\$0.00
D	8110-93	Subsidios y Subvenciones	\$0.00	\$0.00	\$6,432,700.00	\$0.00	\$6,432,700.00	\$0.00
A	8120	LEY DE INGRESOS POR EJECUTAR	\$0.00	\$0.00	\$31,290,349.58	\$43,874,242.82	\$0.00	\$12,583,893.24
A	8120-51	Productos	\$0.00	\$0.00	\$293.48	\$293.48	\$0.00	\$0.00
A	8120-61-09	Otros Aprovechamientos	\$0.00	\$0.00	\$3,891.00	\$3,891.00	\$0.00	\$0.00
A	8120-73	Ingresos por Venta de Bienes y Prestación de Servicios de Entidades Paraestatales y Fideicomisos No Empresariales y No Financieros	\$0.00	\$0.00	\$24,853,465.90	\$37,437,358.34	\$0.00	\$12,583,892.44
A	8120-93	Subsidios y Subvenciones	\$0.00	\$0.00	\$6,432,699.20	\$6,432,700.00	\$0.00	\$0.80
D	8130	MODIFICACIONES A LA LEY DE INGRESOS ESTIMADA	\$0.00	\$0.00	\$4,413,540.82	\$0.00	\$4,413,540.82	\$0.00
D	8130-51	Productos	\$0.00	\$0.00	\$293.48	\$0.00	\$293.48	\$0.00
D	8130-61-09	Otros Aprovechamientos	\$0.00	\$0.00	\$3,891.00	\$0.00	\$3,891.00	\$0.00
D	8130-73	Ingresos por Venta de Bienes y Prestación de Servicios de Entidades Paraestatales y Fideicomisos No Empresariales y No Financieros	\$0.00	\$0.00	\$4,409,356.34	\$0.00	\$4,409,356.34	\$0.00
A	8140	LEY DE INGRESOS DEVENGADA	\$0.00	\$0.00	\$31,290,349.58	\$31,290,349.58	\$0.00	\$0.00
A	8140-51	Productos	\$0.00	\$0.00	\$293.48	\$293.48	\$0.00	\$0.00
A	8140-61-09	Otros Aprovechamientos	\$0.00	\$0.00	\$3,891.00	\$3,891.00	\$0.00	\$0.00
A	8140-73	Ingresos por Venta de Bienes y Prestación de Servicios de Entidades Paraestatales y Fideicomisos No Empresariales y No Financieros	\$0.00	\$0.00	\$24,853,465.90	\$24,853,465.90	\$0.00	\$0.00
A	8140-93	Subsidios y Subvenciones	\$0.00	\$0.00	\$6,432,699.20	\$6,432,699.20	\$0.00	\$0.00
A	8150	LEY DE INGRESOS RECAUDADA	\$0.00	\$0.00	\$31,290,349.58	\$0.00	\$0.00	\$31,290,349.58



INDUSTRIA JALISCIENSE DE REHABILITACIÓN SOCIAL JALISCO

Balanza de Comprobación del 01/ene./2020 al 31/dic./2020
Cuentas de Mayor con saldo y/o movimientos. (De la cuenta: 1000 a la 9000)

Usr: 1701
Rep: rptBalanzaComprobacion

Fecha y hora de Impresión | 12/mar./2021
11:38 a. m.

Nat.	Cuenta	Nombre de la cuenta	SALDO ANTERIOR		MOVIMIENTOS		SALDO ACTUAL	
			DEUDOR	ACREEDOR	DEUDOR	ACREEDOR	DEUDOR	ACREEDOR
A	8150-51	Productos	\$0.00	\$0.00	\$0.00	\$293.48	\$0.00	\$293.48
A	8150-61-09	Otros Aprovechamientos	\$0.00	\$0.00	\$0.00	\$3,891.00	\$0.00	\$3,891.00
A	8150-73	Ingresos por Venta de Bienes y Prestación de Servicios de Entidades Paraestatales y Fideicomisos No Empresariales y No Financieros	\$0.00	\$0.00	\$0.00	\$24,853,465.90	\$0.00	\$24,853,465.90
A	8150-93	Subsidios y Subvenciones	\$0.00	\$0.00	\$0.00	\$6,432,699.20	\$0.00	\$6,432,699.20
A	8200	PRESUPUESTO DE EGRESOS	\$0.00	\$0.00	\$177,352,338.37	\$177,352,338.37	\$0.00	\$0.00
A	8210	PRESUPUESTO DE EGRESOS APROBADO	\$0.00	\$0.00	\$0.00	\$39,460,705.00	\$0.00	\$39,460,705.00
D	8220	PRESUPUESTO DE EGRESOS POR EJERCER	\$0.00	\$0.00	\$49,220,007.47	\$32,170,616.81	\$17,049,390.66	\$0.00
A	8230	MODIFICACIONES AL PRESUPUESTO DE EGRESOS APROBADO	\$0.00	\$0.00	\$183,378.78	\$9,759,302.47	\$0.00	\$9,575,923.69
D	8240	PRESUPUESTO DE EGRESOS COMPROMETIDO	\$0.00	\$0.00	\$31,987,238.03	\$31,987,238.03	\$0.00	\$0.00
D	8250	PRESUPUESTO DE EGRESOS DEVENGADO	\$0.00	\$0.00	\$31,987,238.03	\$31,987,238.03	\$0.00	\$0.00
D	8260	PRESUPUESTO DE EGRESOS EJERCIDO	\$0.00	\$0.00	\$31,987,238.03	\$31,987,238.03	\$0.00	\$0.00
D	8270	PRESUPUESTO DE EGRESOS PAGADO	\$0.00	\$0.00	\$31,987,238.03	\$0.00	\$31,987,238.03	\$0.00
Sumas =>			\$28,407,206.98	\$28,407,206.98	\$453,568,319.37	\$453,568,319.37	\$154,860,619.14	\$154,860,619.14



Industria Jalisciense de
Rehabilitación Social
DIRECCIÓN GENERAL



LIC. JOSUE NEFTALI DE LA TORRE PARRA
DIRECTOR GENERAL

C.P. HECTOR SKINFIELD MADRIGAL
COORDINADOR FINANCIERO

C.P. LUIS ENRIQUE URBINA VILLANUEVA
DIRECTOR DE ADMINISTRACIÓN Y FINANZAS

INDUSTRIA JALISCIENSE DE REHABILITACIÓN SOCIAL JALISCO

Balanza de Comprobación del 01/ene./2020 al 31/dic./2020
Cuentas de Mayor con saldo y/o movimientos. (De la cuenta: 1000 a la 9000)

Ustr: 1701
Rep: rptBalanzaComprobacion

Fecha y 26/feb./2021
hora de Impresión 12:12 p. m.

Nat.	Cuenta	Nombre de la cuenta	SALDO ANTERIOR		MOVIMIENTOS		SALDO ACTUAL	
			DEUDOR	ACREEDOR	DEUDOR	ACREEDOR	DEUDOR	ACREEDOR
D	1111	EFFECTIVO	\$63,680.85	\$0.00	\$0.00	\$63,680.85	\$0.00	\$0.00
D	1112	BANCOS/TESORERÍA	\$718,894.05	\$0.00	\$62,544,851.02	\$63,263,745.07	\$0.00	\$0.00
D	1114	INVERSIONES TEMPORALES (HASTA 3 MESES)	\$2,959,734.10	\$0.00	\$920,435.30	\$3,880,169.40	\$0.00	\$0.00
D	1122	CUENTAS POR COBRAR A CORTO PLAZO	\$1,931,411.96	\$0.00	\$33,782,577.22	\$35,713,989.18	\$0.00	\$0.00
D	1123	DEUDORES DIVERSOS POR COBRAR A CORTO PLAZO	\$3,716,476.69	\$0.00	\$168,951.48	\$3,885,428.17	\$0.00	\$0.00
D	1124	INGRESOS POR RECUPERAR A CORTO PLAZO	\$1,138,243.61	\$0.00	\$410,278.92	\$1,548,522.53	\$0.00	\$0.00
D	1131	ANTICIPO A PROVEEDORES POR ADQUISICIÓN DE BIENES Y PRESTACIÓN DE SERVICIOS A CORTO PLAZO	\$24,000.00	\$0.00	\$0.00	\$24,000.00	\$0.00	\$0.00
D	1141	INVENTARIO DE MERCANCÍAS PARA VENTA	\$804,288.43	\$0.00	\$0.00	\$804,288.43	\$0.00	\$0.00
D	1144	INVENTARIO DE MATERIAS PRIMAS, MATERIALES Y SUMINISTROS PARA PRODUCCIÓN	\$697,537.80	\$0.00	\$0.00	\$697,537.80	\$0.00	\$0.00
D	1229	OTROS DERECHOS A RECIBIR EFECTIVO O EQUIVALENTES A LARGO PLAZO	\$27,173.92	\$0.00	\$0.00	\$27,173.92	\$0.00	\$0.00
D	1233	EDIFICIOS NO HABITACIONALES	\$1,035,252.99	\$0.00	\$0.00	\$1,035,252.99	\$0.00	\$0.00
D	1241	MOBILIARIO Y EQUIPO DE ADMINISTRACIÓN	\$684,945.96	\$0.00	\$0.00	\$684,945.96	\$0.00	\$0.00
D	1242	MOBILIARIO Y EQUIPO EDUCACIONAL Y RECREATIVO	\$8,232.19	\$0.00	\$0.00	\$8,232.19	\$0.00	\$0.00
D	1244	VEHÍCULOS Y EQUIPO DE TRANSPORTE	\$1,917,292.57	\$0.00	\$0.00	\$1,917,292.57	\$0.00	\$0.00
D	1246	MAQUINARIA, OTROS EQUIPOS Y HERRAMIENTAS	\$3,335,380.60	\$0.00	\$31,812.87	\$3,367,193.47	\$0.00	\$0.00
D	1254	LICENCIAS	\$644,324.00	\$0.00	\$19,230.00	\$663,554.00	\$0.00	\$0.00
A	1261	DEPRECIACIÓN ACUMULADA DE BIENES INMUEBLES	\$0.00	\$250,304.31	\$250,304.31	\$0.00	\$0.00	\$0.00
A	1263	DEPRECIACIÓN ACUMULADA DE BIENES MUEBLES	\$0.00	\$4,058,529.36	\$4,204,594.57	\$146,065.21	\$0.00	\$0.00
A	1265	AMORTIZACIÓN ACUMULADA DE ACTIVOS INTANGIBLES	\$0.00	\$331,704.97	\$348,020.86	\$16,315.89	\$0.00	\$0.00
D	1279	OTROS ACTIVOS DIFERIDOS	\$44,458.81	\$0.00	\$0.00	\$44,458.81	\$0.00	\$0.00
A	2111	SERVICIOS PERSONALES POR PAGAR A CORTO PLAZO	\$0.00	\$219,906.31	\$8,525,784.50	\$8,305,878.19	\$0.00	\$0.00
A	2112	PROVEEDORES POR PAGAR A CORTO PLAZO	\$0.00	\$59,651.01	\$3,959,520.51	\$3,899,869.50	\$0.00	\$0.00
A	2115	TRANSFERENCIAS OTORGADAS POR PAGAR A CORTO PLAZO	\$0.00	-\$3,240.00	\$20,585,741.67	\$20,588,981.67	\$0.00	\$0.00
A	2117	RETENCIONES Y CONTRIBUCIONES POR PAGAR A CORTO PLAZO	\$0.00	\$1,828,144.38	\$8,381,449.37	\$6,553,304.99	\$0.00	\$0.00
A	2119	OTRAS CUENTAS POR PAGAR A CORTO PLAZO	\$0.00	\$8,026,938.70	\$10,135,759.46	\$2,108,820.76	\$0.00	\$0.00
A	2151	INGRESOS COBRADOS POR ADELANTADO A CORTO PLAZO	\$0.00	\$3,323,740.96	\$3,760,324.06	\$436,583.10	\$0.00	\$0.00
A	2191	INGRESOS POR CLASIFICAR	\$0.00	\$0.00	\$113,409.21	\$113,409.21	\$0.00	\$0.00
A	3130	ACTUALIZACIÓN DE LA HACIENDA PÚBLICA/PATRIMONIO	\$0.00	\$781,378.28	\$781,378.28	\$0.00	\$0.00	\$0.00
A	3210	RESULTADOS DEL EJERCICIO (AHORRO/ DESAHORRO)	\$0.00	\$0.00	-\$609,202.11	-\$609,202.11	\$0.00	\$0.00
A	3220	RESULTADOS DE EJERCICIOS ANTERIORES	\$0.00	\$874,270.25	\$874,270.25	\$0.00	\$0.00	\$0.00
A	3252	CAMBIOS POR ERRORES CONTABLES	\$0.00	\$0.00	\$66,313.07	\$66,313.07	\$0.00	\$0.00
A	4151	PRODUCTOS	\$0.00	\$0.00	\$293.48	\$293.48	\$0.00	\$0.00
A	4169	OTROS APROVECHAMIENTOS	\$0.00	\$0.00	\$3,891.00	\$3,891.00	\$0.00	\$0.00
A	4173	INGRESOS POR VENTA DE BIENES Y PRESTACIÓN DE SERVICIOS DE ENTIDADES PARAESTATALES Y FIDEICOMISOS NO EMPRESARIALES Y NO FINANCIEROS	\$0.00	\$0.00	\$24,853,465.90	\$24,853,465.90	\$0.00	\$0.00
A	4223	SUBSIDIOS Y SUBVENCIONES	\$0.00	\$0.00	\$6,432,699.20	\$6,432,699.20	\$0.00	\$0.00
D	5111	REMUNERACIONES AL PERSONAL DE CARÁCTER PERMANENTE	\$0.00	\$0.00	\$5,089,876.15	\$5,089,876.15	\$0.00	\$0.00
D	5113	REMUNERACIONES ADICIONALES Y ESPECIALES	\$0.00	\$0.00	\$889,012.29	\$889,012.29	\$0.00	\$0.00
D	5114	SEGURIDAD SOCIAL	\$0.00	\$0.00	\$1,440,199.72	\$1,440,199.72	\$0.00	\$0.00
D	5115	OTRAS PRESTACIONES SOCIALES Y ECONÓMICAS	\$0.00	\$0.00	\$58,789.02	\$58,789.02	\$0.00	\$0.00
D	5116	PAGO DE ESTÍMULOS A SERVIDORES PÚBLICOS	\$0.00	\$0.00	\$801,845.93	\$801,845.93	\$0.00	\$0.00

INJALRESO
Industria Jalisciense de
Rehabilitación Social
DIRECCIÓN GENERAL
Jalisco
GOBIERNO DEL ESTADO

INDUSTRIA JALISCIENSE DE REHABILITACIÓN SOCIAL JALISCO

Balanza de Comprobación del 01/ene./2020 al 31/dic./2020
Cuentas de Mayor con saldo y/o movimientos. (De la cuenta: 1000 a la 9000)

Usr: 1701
Rep: rptBalanzaComprobacion

Fecha y 26/feb./2021
hora de Impresión 12:12 p. m.

Nat.	Cuenta	Nombre de la cuenta	SALDO ANTERIOR		MOVIMIENTOS		SALDO ACTUAL	
			DEUDOR	ACREEDOR	DEUDOR	ACREEDOR	DEUDOR	ACREEDOR
D	5121	MATERIALES DE ADMINISTRACIÓN, EMISIÓN DE DOCUMENTOS Y ARTÍCULOS OFICIALES	\$0.00	\$0.00	\$65,234.53	\$65,234.53	\$0.00	\$0.00
D	5122	ALIMENTOS Y UTENSILIOS	\$0.00	\$0.00	\$58,458.13	\$58,458.13	\$0.00	\$0.00
D	5123	MATERIAS PRIMAS Y MATERIALES DE PRODUCCIÓN Y COMERCIALIZACIÓN	\$0.00	\$0.00	\$2,197,021.40	\$2,197,021.40	\$0.00	\$0.00
D	5124	MATERIALES Y ARTÍCULOS DE CONSTRUCCIÓN Y DE REPARACIÓN	\$0.00	\$0.00	\$24,731.84	\$24,731.84	\$0.00	\$0.00
D	5126	COMBUSTIBLES, LUBRICANTES Y ADITIVOS	\$0.00	\$0.00	\$178,462.52	\$178,462.52	\$0.00	\$0.00
D	5127	VESTUARIO, BLANCOS, PRENDAS DE PROTECCIÓN Y ARTÍCULOS DEPORTIVOS	\$0.00	\$0.00	\$8,368.66	\$8,368.66	\$0.00	\$0.00
D	5129	HERRAMIENTAS, REFACCIONES Y ACCESORIOS MENORES	\$0.00	\$0.00	\$29,692.46	\$29,692.46	\$0.00	\$0.00
D	5131	SERVICIOS BÁSICOS	\$0.00	\$0.00	\$27,451.04	\$27,451.04	\$0.00	\$0.00
D	5133	SERVICIOS PROFESIONALES, CIENTÍFICOS Y TÉCNICOS Y OTROS SERVICIOS	\$0.00	\$0.00	\$85,938.96	\$85,938.96	\$0.00	\$0.00
D	5134	SERVICIOS FINANCIEROS, BANCARIOS Y COMERCIALES	\$0.00	\$0.00	\$98,825.92	\$98,825.92	\$0.00	\$0.00
D	5135	SERVICIOS DE INSTALACIÓN, REPARACIÓN, MANTENIMIENTO Y CONSERVACIÓN	\$0.00	\$0.00	\$148,925.98	\$148,925.98	\$0.00	\$0.00
D	5137	SERVICIOS DE TRASLADO Y VIÁTICOS	\$0.00	\$0.00	\$19,396.58	\$19,396.58	\$0.00	\$0.00
D	5139	OTROS SERVICIOS GENERALES	\$0.00	\$0.00	\$116,030.89	\$116,030.89	\$0.00	\$0.00
D	5231	SUBSIDIOS	\$0.00	\$0.00	\$20,561,289.67	\$20,561,289.67	\$0.00	\$0.00
D	6100	RESUMEN DE INGRESOS Y GASTOS	\$0.00	\$0.00	\$31,899,551.69	\$31,899,551.69	\$0.00	\$0.00
D	6300	DESAHORRO DE LA GESTIÓN	\$0.00	\$0.00	\$609,202.11	\$609,202.11	\$0.00	\$0.00
D	7210	AUTORIZACIÓN PARA LA EMISIÓN DE BONOS, TÍTULOS Y VALORES DE LA DEUDA PÚBLICA INTERNA	\$8,655,878.45	\$0.00	\$0.00	\$8,655,878.45	\$0.00	\$0.00
A	7420	RESOLUCIÓN DE DEMANDAS EN PROCESO JUDICIAL	\$0.00	\$8,655,878.45	\$8,655,878.45	\$0.00	\$0.00	\$0.00
D	8110	LEY DE INGRESOS ESTIMADA	\$0.00	\$0.00	\$39,460,702.00	\$39,460,702.00	\$0.00	\$0.00
A	8120	LEY DE INGRESOS POR EJECUTAR	\$0.00	\$0.00	\$43,874,242.82	\$43,874,242.82	\$0.00	\$0.00
D	8130	MODIFICACIONES A LA LEY DE INGRESOS ESTIMADA	\$0.00	\$0.00	\$4,413,540.82	\$4,413,540.82	\$0.00	\$0.00
A	8140	LEY DE INGRESOS DEVENGADA	\$0.00	\$0.00	\$31,290,349.58	\$31,290,349.58	\$0.00	\$0.00
A	8150	LEY DE INGRESOS RECAUDADA	\$0.00	\$0.00	\$31,290,349.58	\$31,290,349.58	\$0.00	\$0.00
A	8210	PRESUPUESTO DE EGRESOS APROBADO	\$0.00	\$0.00	\$39,460,705.00	\$39,460,705.00	\$0.00	\$0.00
D	8220	PRESUPUESTO DE EGRESOS POR EJERCER	\$0.00	\$0.00	\$49,220,007.47	\$49,220,007.47	\$0.00	\$0.00
A	8230	MODIFICACIONES AL PRESUPUESTO DE EGRESOS APROBADO	\$0.00	\$0.00	\$9,759,302.47	\$9,759,302.47	\$0.00	\$0.00
D	8240	PRESUPUESTO DE EGRESOS COMPROMETIDO	\$0.00	\$0.00	\$31,987,238.03	\$31,987,238.03	\$0.00	\$0.00
D	8250	PRESUPUESTO DE EGRESOS DEVENGADO	\$0.00	\$0.00	\$31,987,238.03	\$31,987,238.03	\$0.00	\$0.00
D	8260	PRESUPUESTO DE EGRESOS EJERCIDO	\$0.00	\$0.00	\$31,987,238.03	\$31,987,238.03	\$0.00	\$0.00
D	8270	PRESUPUESTO DE EGRESOS PAGADO	\$0.00	\$0.00	\$31,987,238.03	\$31,987,238.03	\$0.00	\$0.00
Sumas =>			\$28,407,206.98	\$28,407,206.98	\$640,328,490.20	\$640,328,490.20	\$0.00	\$0.00



Industria Jalisciense de
Rehabilitación Social
DIRECCIÓN GENERAL



INDUSTRIA JALISCIENSE DE REHABILITACIÓN SOCIAL JALISCO

Balanza de Comprobación del 01/ene./2020 al 31/dic./2020
Cuentas de Mayor con saldo y/o movimientos. (De la cuenta: 1000 a la 9000)

Usr: 1701
Rep: rptBalanzaComprobacion

Fecha y hora de Impresión | 26/feb./2021
12:12 p. m.

Nat.	Cuenta	Nombre de la cuenta	SALDO ANTERIOR		MOVIMIENTOS		SALDO ACTUAL	
			DEUDOR	ACREEDOR	DEUDOR	ACREEDOR	DEUDOR	ACREEDOR



Industria Jalisciense de
Rehabilitación Social
DIRECCIÓN GENERAL JOSUE NEFTALI DE LA TORRE PARRA
DIRECTOR GENERAL



C.P. HECTOR SKINFIELD MADRIGAL
COORDINADOR FINANCIERO

C.P. LUIS ENRIQUE URBINA VILCANUEVA
DIRECTOR DE ADMINISTRACIÓN Y FINANZAS

Cuenta Pública 2020
INDUSTRIA JALISCIENSE DE REHABILITACIÓN SOCIAL
Estado Analítico de Ingresos
Del 1 de Enero al 31 de Diciembre de 2020

Rubro de Ingresos	Ingreso					Diferencia (6= 5 - 1)
	Estimado	Ampliaciones y Reducciones	Modificado	Devengado	Recaudado	
	(1)	(2)	(3= 1 + 2)	(4)	(5)	
Impuestos	0	0	0	0	0	0
Cuotas y Aportaciones de Seguridad Social	0	0	0	0	0	0
Contribuciones de Mejoras	0	0	0	0	0	0
Derechos	0	0	0	0	0	0
Productos	0	293	293	293	293	293
Aprovechamientos	0	3,891	3,891	3,891	3,891	3,891
Ingresos por Venta de Bienes, Prestación de Servicios y Otros Ingresos	33,028,002	4,409,356	37,437,358	24,853,466	24,853,466	-8,174,536
Participaciones, Aportaciones, Convenios, Incentivos Derivados de la Colaboración Fiscal y Fondos Distintos de Aportaciones	0	0	0	0	0	0
Transferencias, Asignaciones, Subsidios y Subvenciones, y Pensiones y Jubilaciones	6,432,700	0	6,432,700	6,432,699	6,432,699	-1
Ingresos Derivados de Financiamientos	0	0	0	0	0	0
Total	39,460,702	4,413,541	43,874,243	31,290,350	31,290,350	-8,170,352
				Ingresos excedentes*		-8,170,352

Estado Analítico de Ingresos Por Fuente de Financiamiento	Ingreso					Diferencia (6= 5 - 1)
	Estimado	Ampliaciones y Reducciones	Modificado	Devengado	Recaudado	
	(1)	(2)	(3= 1 + 2)	(4)	(5)	
Ingresos del Poder Ejecutivo Federal o Estatal y de los Municipios						
Impuestos	0	0	0	0	0	0
Cuotas y Aportaciones de Seguridad Social	0	0	0	0	0	0
Contribuciones de Mejoras	0	0	0	0	0	0
Derechos	0	0	0	0	0	0
Productos	0	0	0	0	0	0
Aprovechamientos	0	3,891	3,891	3,891	3,891	3,891
Participaciones, Aportaciones, Convenios, Incentivos Derivados de la Colaboración Fiscal y Fondos Distintos de Aportaciones	0	0	0	0	0	0
Transferencias, Asignaciones, Subsidios y Subvenciones, y Pensiones y Jubilaciones	0	0	0	0	0	0
Ingresos de los Entes Públicos de los Poderes Legislativo y Judicial, de los Órganos Autónomos y del Sector Paraestatal o Paramunicipal, así como de las Empresas Productivas del Estado						
Cuotas y Aportaciones de Seguridad Social	0	0	0	0	0	0
Productos	0	293	293	293	293	293
Ingresos por Venta de Bienes, Prestación de Servicios y Otros Ingresos	33,028,002	4,409,356	37,437,358	24,853,466	24,853,466	-8,174,536
Transferencias, Asignaciones, Subsidios y Subvenciones, y Pensiones y Jubilaciones	6,432,700	0	6,432,700	6,432,699	6,432,699	-1
Ingresos derivados de financiamiento						
Ingresos Derivados de Financiamientos	0	0	0	0	0	0
Total	39,460,702	4,413,541	43,874,243	31,290,350	31,290,350	-8,170,352
				Ingresos excedentes		-8,170,352



Los ingresos por fuente de financiamiento pudieran no corresponder al tipo de Ente Público configurado. Se sugiere revisar:
Que la clasificación administrativa en Configuración del Ente sea correcta.

Que sus ingresos estén clasificados en los conceptos correctos y aplicables a su Ente Público. Se deberá corregir o reclasificar lo que se requiera.

Es necesario tomar en cuenta que el formato limita los ingresos que corresponden a los Poderes Legislativo, Judicial, Órganos Autónomos, Sector Paraestatal y Empresas productivas del Estado, por lo que el SACGNET mostrará completos los ingresos en el apartado donde sea posible, aun cuando no correspondan.

Industria Jaliscoense de
Rehabilitación Social
DIRECCIÓN GENERAL



Jalisco
GOBIERNO DEL ESTADO

LIC. JOSUE NEFTALI DE LA TORRE PARRA
DIRECTOR GENERAL

C.P. HECTOR SKINFIELD MADRIGAL
COORDINADOR FINANCIERO

C.P. LUIS ENRIQUE URBINA VILLANUEVA
DIRECTOR DE ADMINISTRACIÓN Y FINANZAS

Cuenta Pública 2020
INDUSTRIA JALISCIENSE DE REHABILITACIÓN SOCIAL
 Estado Analítico de la Deuda y Otros Pasivos
 Del 1 de Enero al 31 de Diciembre de 2020
 (Pesos)

Denominación de las Deudas	Moneda de Contratación	Institución o País Acreedor	Saldo Inicial del Periodo	Saldo Final del Periodo
DEUDA PÚBLICA				
Corto Plazo				
Deuda Interna				
Instituciones de Crédito	Peso	México	0	0
Títulos y Valores	Peso	México	0	0
Arrendamientos Financieros	Peso	México	0	0
Deuda Externa				
Organismos Financieros Internacionales	Peso	México	0	0
Deuda Bilateral	Peso	México	0	0
Títulos y Valores	Peso	México	0	0
Arrendamientos Financieros	Peso	México	0	0
Subtotal a Corto Plazo			0	0
Largo Plazo				
Deuda Interna				
Instituciones de Crédito	Peso	México	0	0
Títulos y Valores	Peso	México	0	0
Arrendamientos Financieros	Peso	México	0	0
Deuda Externa				
Organismos Financieros Internacionales	Peso	México	0	0
Deuda Bilateral	Peso	México	0	0
Títulos y Valores	Peso	México	0	0
Arrendamientos Financieros	Peso	México	0	0
Subtotal a Largo Plazo			0	0
Otros Pasivos	Peso	México	13,455,141	15,575,928
Total de Deuda y Otros Pasivos			13,455,141	15,575,928



INJALRESO

Bajo protesta de decir verdad declaramos que los Estados Financieros y sus Notas son razonablemente correctos y responsabilidad del emisor

Industria Jalisciense de
Rehabilitación Social

DIRECCIÓN GENERAL
 LICENCIADO JOSUE NEPHTALI DE LA TORRE PARRA
 DIRECTOR GENERAL



Jalisco
GOBIERNO DEL ESTADO

C.P. HECTOR SKINFIELD MADRIGAL
 COORDINADOR FINANCIERO

C.C. PL
 C.P. LUIS ENRIQUE URBINA VILLANUEVA
 DIRECTOR DE ADMINISTRACION Y FINANZAS

Cuenta Pública 2020
INDUSTRIA JALISCIENSE DE REHABILITACIÓN SOCIAL
Estado Analítico del Activo
Del 1 de Enero al 31 de Diciembre de 2020
(Pesos)

Concepto	Saldo Inicial 1	Cargos del Periodo 2	Abonos del Periodo 3	Saldo Final 4=(1+2-3)	Variación del Periodo (4-1)
ACTIVO					
Activo Circulante	12,054,267	97,827,094	96,235,148	13,646,214	1,591,946
Efectivo y Equivalentes	3,742,309	63,465,286	61,232,568	5,975,027	2,232,718
Derechos a Recibir Efectivo o Equivalentes	6,786,132	34,361,808	35,002,580	6,145,360	-640,772
Derechos a Recibir Bienes o Servicios	24,000	0	0	24,000	0
Inventarios	1,501,826	0	0	1,501,826	0
Almacenes	0	0	0	0	0
Estimación por Pérdida o Deterioro de Activos Circulantes	0	0	0	0	0
Otros Activos Circulantes	0	0	0	0	0
Activo No Circulante	3,056,522	51,043	162,381	2,945,184	-111,338
Inversiones Financieras a Largo Plazo	0	0	0	0	0
Derechos a Recibir Efectivo o Equivalentes a Largo Plazo	27,174	0	0	27,174	0
Bienes Inmuebles, Infraestructura y Construcciones en Proceso	1,035,253	0	0	1,035,253	0
Bienes Muebles	5,945,851	31,813	0	5,977,664	31,813
Activos Intangibles	644,324	19,230	0	663,554	19,230
Depreciación, Deterioro y Amortización Acumulada de Bienes	-4,640,539	0	162,381	-4,802,920	-162,381
Activos Diferidos	44,459	0	0	44,459	0
Estimación por Pérdida o Deterioro de Activos no Circulantes	0	0	0	0	0
Otros Activos no Circulantes	0	0	0	0	0
TOTAL DEL ACTIVO	15,110,790	97,878,137	96,397,529	16,591,398	1,480,608

Bajo protesta de decir verdad declaramos que los Estados Financieros y sus Notas son razonablemente correctos y responsabilidad del emisor

Industria Jalisciense de
Rehabilitación Social
LIC. JOSUE NEPTALI DE LA TORRE PARRA
DIRECCIÓN GENERAL



Jalisco

GOBIERNO DEL ESTADO
C.P. HECTOR SKINFIELD MADRIGAL
COORDINADOR FINANCIERO

C.P. LUIS ENRIQUE URBINA VILLANUEVA
DIRECTOR DE ADMINISTRACION Y FINANZAS



INJALRESO

Km 175 Carretera libre a Zapotlanejo
Complejo Penitenciario Puente Grande
Tonalá, Jalisco C.P. 45420
Tels. 3151-8317 / 3151-8079 / 3151-8234
Comm. 3030-0400 Ext. 10546

INFORMACION PRESUPUESTAL


**INDUSTRIA JALISCIENSE DE REHABILITACIÓN SOCIAL
JALISCO**

Estado Analítico del Ejercicio del Presupuesto por Fuente de Financiamiento Del 01/ene./2020 Al 31/dic./2020

Usu: 1701
Rep: rptEstadoAnalíticoPresupuestoEgresos_FF_EX

Fecha y 26/feb./2021
hora de Impresión 12:14 p. m.

Ejercicio del Presupuesto	Egresos Aprobado Al 31/12/2020	Ampliaciones / (Reducciones)	Egresos Modificado	Egresos Comprometido	Presupuesto Disponible para Comprometer	Egresos Devengado	Comprometido No Devengado	Egresos Ejercido	Pagado	Cuentas por Pagar Deuda	Subejercicio	
14	Ingresos Propios											
1000	SERVICIOS PERSONALES	\$9,843,415.38	\$0.00	\$9,843,415.38	\$3,502,022.75	\$6,341,392.63	\$3,502,022.75	\$0.00	\$3,502,022.75	\$3,502,022.75	\$0.00	\$6,341,392.63
1100	REMUNERACIONES AL PERSONAL D	\$2,684,017.24	\$0.00	\$2,684,017.24	\$311,358.95	\$2,372,658.29	\$311,358.95	\$0.00	\$311,358.95	\$311,358.95	\$0.00	\$2,372,658.29
1130	Sueldos base al personal permanente	\$2,684,017.24	\$0.00	\$2,684,017.24	\$311,358.95	\$2,372,658.29	\$311,358.95	\$0.00	\$311,358.95	\$311,358.95	\$0.00	\$2,372,658.29
1131	Sueldos base al personal permanente	\$2,684,017.24	\$0.00	\$2,684,017.24	\$311,358.95	\$2,372,658.29	\$311,358.95	\$0.00	\$311,358.95	\$311,358.95	\$0.00	\$2,372,658.29
1300	REMUNERACIONES ADICIONALES Y	\$1,062,110.99	\$0.00	\$1,062,110.99	\$889,012.29	\$173,098.70	\$889,012.29	\$0.00	\$889,012.29	\$889,012.29	\$0.00	\$173,098.70
1310	Primas por años de servicios efectivos	\$37,858.64	\$0.00	\$37,858.64	\$36,505.40	\$1,353.24	\$36,505.40	\$0.00	\$36,505.40	\$36,505.40	\$0.00	\$1,353.24
1311	Primas por años de servicios efectivos	\$37,858.64	\$0.00	\$37,858.64	\$36,505.40	\$1,353.24	\$36,505.40	\$0.00	\$36,505.40	\$36,505.40	\$0.00	\$1,353.24
1320	Primas de vacaciones, dominical y grat	\$1,024,252.35	\$0.00	\$1,024,252.35	\$852,506.89	\$171,745.46	\$852,506.89	\$0.00	\$852,506.89	\$852,506.89	\$0.00	\$171,745.46
1321	Primas de vacaciones, dominical y grat	\$93,113.85	\$0.00	\$93,113.85	\$89,810.96	\$3,302.89	\$89,810.96	\$0.00	\$89,810.96	\$89,810.96	\$0.00	\$3,302.89
1322	Aguinaldo	\$931,138.50	\$0.00	\$931,138.50	\$762,695.93	\$168,442.57	\$762,695.93	\$0.00	\$762,695.93	\$762,695.93	\$0.00	\$168,442.57
1400	SEGURIDAD SOCIAL	\$2,498,897.96	\$0.00	\$2,498,897.96	\$1,440,199.72	\$1,058,698.24	\$1,440,199.72	\$0.00	\$1,440,199.72	\$1,440,199.72	\$0.00	\$1,058,698.24
1410	Aportaciones de seguridad social	\$349,604.16	\$0.00	\$349,604.16	\$263,093.60	\$86,510.56	\$263,093.60	\$0.00	\$263,093.60	\$263,093.60	\$0.00	\$86,510.56
1411	Aportaciones de seguridad social	\$349,604.16	\$0.00	\$349,604.16	\$263,093.60	\$86,510.56	\$263,093.60	\$0.00	\$263,093.60	\$263,093.60	\$0.00	\$86,510.56
1420	Aportaciones a fondos de vivienda	\$335,209.86	\$0.00	\$335,209.86	\$156,993.78	\$178,216.08	\$156,993.78	\$0.00	\$156,993.78	\$156,993.78	\$0.00	\$178,216.08
1421	Aportaciones a fondos de vivienda	\$335,209.86	\$0.00	\$335,209.86	\$156,993.78	\$178,216.08	\$156,993.78	\$0.00	\$156,993.78	\$156,993.78	\$0.00	\$178,216.08
1430	Aportaciones al sistema para el retiro	\$1,814,083.94	\$0.00	\$1,814,083.94	\$1,020,112.34	\$793,971.60	\$1,020,112.34	\$0.00	\$1,020,112.34	\$1,020,112.34	\$0.00	\$793,971.60
1431	Cuotas a pensiones (aportacion patrón)	\$1,680,000.00	\$0.00	\$1,680,000.00	\$915,794.47	\$764,205.53	\$915,794.47	\$0.00	\$915,794.47	\$915,794.47	\$0.00	\$764,205.53
1432	Cuotas para el sistema de ahorro para	\$134,083.94	\$0.00	\$134,083.94	\$104,317.87	\$29,766.07	\$104,317.87	\$0.00	\$104,317.87	\$104,317.87	\$0.00	\$29,766.07
1500	OTRAS PRESTACIONES SOCIALES Y	\$600,000.00	\$0.00	\$600,000.00	\$58,789.02	\$541,210.98	\$58,789.02	\$0.00	\$58,789.02	\$58,789.02	\$0.00	\$541,210.98
1520	Indemnizaciones	\$600,000.00	\$0.00	\$600,000.00	\$58,789.02	\$541,210.98	\$58,789.02	\$0.00	\$58,789.02	\$58,789.02	\$0.00	\$541,210.98
1521	Indemnizaciones	\$600,000.00	\$0.00	\$600,000.00	\$58,789.02	\$541,210.98	\$58,789.02	\$0.00	\$58,789.02	\$58,789.02	\$0.00	\$541,210.98
1600	PREVISIONES	\$1,187,303.95	\$0.00	\$1,187,303.95	\$0.00	\$1,187,303.95	\$0.00	\$0.00	\$0.00	\$0.00	\$0.00	\$1,187,303.95
1610	Previsiones de carácter laboral, econó	\$1,187,303.95	\$0.00	\$1,187,303.95	\$0.00	\$1,187,303.95	\$0.00	\$0.00	\$0.00	\$0.00	\$0.00	\$1,187,303.95
1611	Impacto al Salario en el transcurso del	\$1,187,303.95	\$0.00	\$1,187,303.95	\$0.00	\$1,187,303.95	\$0.00	\$0.00	\$0.00	\$0.00	\$0.00	\$1,187,303.95
1700	PAGO DE ESTÍMULOS A SERVIDORE	\$1,811,085.24	\$0.00	\$1,811,085.24	\$802,662.77	\$1,008,422.47	\$802,662.77	\$0.00	\$802,662.77	\$802,662.77	\$0.00	\$1,008,422.47
1710	Estímulos	\$1,811,085.24	\$0.00	\$1,811,085.24	\$802,662.77	\$1,008,422.47	\$802,662.77	\$0.00	\$802,662.77	\$802,662.77	\$0.00	\$1,008,422.47
1712	Ayuda para despensa	\$414,947.52	\$0.00	\$414,947.52	\$285,100.83	\$129,846.69	\$285,100.83	\$0.00	\$285,100.83	\$285,100.83	\$0.00	\$129,846.69
1713	Ayuda para pasajes	\$278,771.52	\$0.00	\$278,771.52	\$187,785.34	\$90,986.18	\$187,785.34	\$0.00	\$187,785.34	\$187,785.34	\$0.00	\$90,986.18
1719	Otros estímulos	\$1,117,366.20	\$0.00	\$1,117,366.20	\$329,776.60	\$787,589.60	\$329,776.60	\$0.00	\$329,776.60	\$329,776.60	\$0.00	\$787,589.60
2000	MATERIALES Y SUMINISTROS	\$7,317,739.21	\$2,768.48	\$7,320,507.69	\$1,255,006.59	\$6,065,501.10	\$1,255,006.59	\$0.00	\$1,255,006.59	\$1,255,006.59	\$0.00	\$6,065,501.10




**INDUSTRIA JALISCIENSE DE REHABILITACIÓN SOCIAL
JALISCO**

Estado Analítico del Ejercicio del Presupuesto por Fuente de Financiamiento Del 01/ene./2020 Al 31/dic./2020


Usr: 1701
Rep: rptEstadoAnalíticoPresupuestoEgresos_FF_EX

Fecha y 26/feb./2021
hora de Impresión 12:14 p. m.

Ejercicio del Presupuesto		Egresos Aprobado Al 31/12/2020	Ampliaciones / (Reducciones)	Egresos Modificado	Egresos Comprometido	Presupuesto Disponible para Comprometer	Egresos Devengado	Comprometido No Devengado	Egresos Ejercido	Pagado	Cuentas por Pagar Deuda	Subejercicio
2100	MATERIALES DE ADMINISTRACIÓN, I	\$278,000.00	\$0.00	\$278,000.00	\$65,234.53	\$212,765.47	\$65,234.53	\$0.00	\$65,234.53	\$65,234.53	\$0.00	\$212,765.47
2110	Materiales, útiles y equipos menores de	\$80,000.00	\$0.00	\$80,000.00	\$30,600.16	\$49,399.84	\$30,600.16	\$0.00	\$30,600.16	\$30,600.16	\$0.00	\$49,399.84
2111	Materiales, útiles y equipos menores de	\$80,000.00	\$0.00	\$80,000.00	\$30,600.16	\$49,399.84	\$30,600.16	\$0.00	\$30,600.16	\$30,600.16	\$0.00	\$49,399.84
2120	Materiales y útiles de impresión y repro	\$128,000.00	\$0.00	\$128,000.00	\$14,949.74	\$113,050.26	\$14,949.74	\$0.00	\$14,949.74	\$14,949.74	\$0.00	\$113,050.26
2121	Materiales y útiles de impresión y repro	\$128,000.00	\$0.00	\$128,000.00	\$14,949.74	\$113,050.26	\$14,949.74	\$0.00	\$14,949.74	\$14,949.74	\$0.00	\$113,050.26
2160	Material de limpieza	\$70,000.00	\$0.00	\$70,000.00	\$19,684.63	\$50,315.37	\$19,684.63	\$0.00	\$19,684.63	\$19,684.63	\$0.00	\$50,315.37
2161	Material de limpieza	\$70,000.00	\$0.00	\$70,000.00	\$19,684.63	\$50,315.37	\$19,684.63	\$0.00	\$19,684.63	\$19,684.63	\$0.00	\$50,315.37
2200	ALIMENTOS Y UTENSILIOS	\$55,000.00	\$3,458.13	\$58,458.13	\$58,458.13	\$0.00	\$58,458.13	\$0.00	\$58,458.13	\$58,458.13	\$0.00	\$0.00
2210	Productos alimenticios para personas	\$55,000.00	\$3,458.13	\$58,458.13	\$58,458.13	\$0.00	\$58,458.13	\$0.00	\$58,458.13	\$58,458.13	\$0.00	\$0.00
2212	Productos alimenticios para personas c	\$50,000.00	\$0.00	\$50,000.00	\$50,000.00	\$0.00	\$50,000.00	\$0.00	\$50,000.00	\$50,000.00	\$0.00	\$0.00
2214	Productos alimenticios para el personal	\$5,000.00	\$3,458.13	\$8,458.13	\$8,458.13	\$0.00	\$8,458.13	\$0.00	\$8,458.13	\$8,458.13	\$0.00	\$0.00
2300	MATERIAS PRIMAS Y MATERIALES D	\$6,422,738.21	\$0.00	\$6,422,738.21	\$887,457.45	\$5,535,280.76	\$887,457.45	\$0.00	\$887,457.45	\$887,457.45	\$0.00	\$5,535,280.76
2390	Otros productos adquiridos como mate	\$6,422,738.21	\$0.00	\$6,422,738.21	\$887,457.45	\$5,535,280.76	\$887,457.45	\$0.00	\$887,457.45	\$887,457.45	\$0.00	\$5,535,280.76
2391	Otros productos adquiridos como mate	\$6,422,738.21	\$0.00	\$6,422,738.21	\$887,457.45	\$5,535,280.76	\$887,457.45	\$0.00	\$887,457.45	\$887,457.45	\$0.00	\$5,535,280.76
2400	MATERIALES Y ARTÍCULOS DE CONS	\$180,000.00	-\$689.65	\$179,310.35	\$24,731.84	\$154,578.51	\$24,731.84	\$0.00	\$24,731.84	\$24,731.84	\$0.00	\$154,578.51
2460	Material eléctrico y electrónico	\$180,000.00	-\$689.65	\$179,310.35	\$24,731.84	\$154,578.51	\$24,731.84	\$0.00	\$24,731.84	\$24,731.84	\$0.00	\$154,578.51
2461	Material eléctrico y electrónico	\$180,000.00	-\$689.65	\$179,310.35	\$24,731.84	\$154,578.51	\$24,731.84	\$0.00	\$24,731.84	\$24,731.84	\$0.00	\$154,578.51
2600	COMBUSTIBLES, LUBRICANTES Y AI	\$280,000.00	\$0.00	\$280,000.00	\$181,063.52	\$98,936.48	\$181,063.52	\$0.00	\$181,063.52	\$181,063.52	\$0.00	\$98,936.48
2610	Combustibles, lubricantes y aditivos	\$280,000.00	\$0.00	\$280,000.00	\$181,063.52	\$98,936.48	\$181,063.52	\$0.00	\$181,063.52	\$181,063.52	\$0.00	\$98,936.48
2612	Combustibles, lubricantes y aditivos pa	\$260,000.00	\$0.00	\$260,000.00	\$181,063.52	\$78,936.48	\$181,063.52	\$0.00	\$181,063.52	\$181,063.52	\$0.00	\$78,936.48
2614	Combustibles, lubricantes y aditivos pa	\$20,000.00	\$0.00	\$20,000.00	\$0.00	\$20,000.00	\$0.00	\$0.00	\$0.00	\$0.00	\$0.00	\$20,000.00
2700	VESTUARIO, BLANCOS, PRENDAS DI	\$1.00	\$8,368.66	\$8,368.66	\$8,368.66	\$0.00	\$8,368.66	\$0.00	\$8,368.66	\$8,368.66	\$0.00	\$0.00
2720	Prendas de seguridad y protección per	\$1.00	\$8,368.66	\$8,368.66	\$8,368.66	\$0.00	\$8,368.66	\$0.00	\$8,368.66	\$8,368.66	\$0.00	\$0.00
2721	Prendas de seguridad y protección per	\$1.00	\$8,368.66	\$8,368.66	\$8,368.66	\$0.00	\$8,368.66	\$0.00	\$8,368.66	\$8,368.66	\$0.00	\$0.00
2900	HERRAMIENTAS, REFACCIONES Y AI	\$102,000.00	-\$8,367.66	\$93,632.34	\$29,692.46	\$63,939.88	\$29,692.46	\$0.00	\$29,692.46	\$29,692.46	\$0.00	\$63,939.88
2910	Herramientas menores	\$102,000.00	-\$8,367.66	\$93,632.34	\$29,692.46	\$63,939.88	\$29,692.46	\$0.00	\$29,692.46	\$29,692.46	\$0.00	\$63,939.88
2911	Herramientas menores	\$102,000.00	-\$8,367.66	\$93,632.34	\$29,692.46	\$63,939.88	\$29,692.46	\$0.00	\$29,692.46	\$29,692.46	\$0.00	\$63,939.88
3000	SERVICIOS GENERALES	\$2,427,869.78	\$26,053.35	\$2,453,923.13	\$176,728.72	\$2,277,194.41	\$176,728.72	\$0.00	\$176,728.72	\$176,728.72	\$0.00	\$2,277,194.41
3100	SERVICIOS BÁSICOS	\$22,001.00	\$8,642.97	\$30,643.97	\$27,451.04	\$3,192.93	\$27,451.04	\$0.00	\$27,451.04	\$27,451.04	\$0.00	\$3,192.93
3110	Energía eléctrica	\$1.00	\$8,642.97	\$8,643.97	\$8,643.97	\$0.00	\$8,643.97	\$0.00	\$8,643.97	\$8,643.97	\$0.00	\$0.00
3111	Energía eléctrica	\$1.00	\$8,642.97	\$8,643.97	\$8,643.97	\$0.00	\$8,643.97	\$0.00	\$8,643.97	\$8,643.97	\$0.00	\$0.00
3140	Telefonía tradicional	\$22,000.00	\$0.00	\$22,000.00	\$18,807.07	\$3,192.93	\$18,807.07	\$0.00	\$18,807.07	\$18,807.07	\$0.00	\$3,192.93



Industria Jalisciense de
Rehabilitación Social
DIRECCIÓN GENERAL



**INDUSTRIA JALISCIENSE DE REHABILITACIÓN SOCIAL
JALISCO**

Estado Analítico del Ejercicio del Presupuesto por Fuente de Financiamiento Del 01/ene./2020 Al 31/dic./2020

Usr: 1701
Rep: rptEstadoAnalíticoPresupuestoEgresos_FF_EX

Fecha y | 26/feb./2021
hora de Impresión | 12:14 p. m.

Ejercicio del Presupuesto		Egresos Aprobado Al 31/12/2020	Ampliaciones / (Reducciones)	Egresos Modificado	Egresos Comprometido	Presupuesto Disponible para Comprometer	Egresos Devengado	Comprometido No Devengado	Egresos Ejercido	Pagado	Cuentas por Pagar Deuda	Subejercicio
3141	Telefonía tradicional	\$22,000.00	\$0.00	\$22,000.00	\$18,807.07	\$3,192.93	\$18,807.07	\$0.00	\$18,807.07	\$18,807.07	\$0.00	\$3,192.93
3300	SERVICIOS PROFESIONALES, CIENTI	\$270,000.00	\$0.00	\$270,000.00	\$15,938.96	\$254,061.04	\$15,938.96	\$0.00	\$15,938.96	\$15,938.96	\$0.00	\$254,061.04
3310	Servicios legales, de contabilidad, audif	\$250,000.00	\$0.00	\$250,000.00	\$0.00	\$250,000.00	\$0.00	\$0.00	\$0.00	\$0.00	\$0.00	\$250,000.00
3311	Servicios legales, de contabilidad, audif	\$250,000.00	\$0.00	\$250,000.00	\$0.00	\$250,000.00	\$0.00	\$0.00	\$0.00	\$0.00	\$0.00	\$250,000.00
3360	Servicios de apoyo administrativo, tradi	\$20,000.00	\$0.00	\$20,000.00	\$15,938.96	\$4,061.04	\$15,938.96	\$0.00	\$15,938.96	\$15,938.96	\$0.00	\$4,061.04
3362	Servicios de impresion de documentos	\$20,000.00	\$0.00	\$20,000.00	\$15,938.96	\$4,061.04	\$15,938.96	\$0.00	\$15,938.96	\$15,938.96	\$0.00	\$4,061.04
3400	SERVICIOS FINANCIEROS, BANCARI	\$80,000.00	\$44,495.77	\$124,495.77	\$61,277.92	\$63,217.85	\$61,277.92	\$0.00	\$61,277.92	\$61,277.92	\$0.00	\$63,217.85
3410	Servicios financieros y bancarios	\$20,000.00	\$0.00	\$20,000.00	\$0.00	\$20,000.00	\$0.00	\$0.00	\$0.00	\$0.00	\$0.00	\$20,000.00
3411	Servicios financieros y bancarios	\$20,000.00	\$0.00	\$20,000.00	\$0.00	\$20,000.00	\$0.00	\$0.00	\$0.00	\$0.00	\$0.00	\$20,000.00
3450	Seguro de bienes patrimoniales	\$10,000.00	\$44,519.30	\$54,519.30	\$54,519.30	\$0.00	\$54,519.30	\$0.00	\$54,519.30	\$54,519.30	\$0.00	\$0.00
3451	Seguro de bienes patrimoniales	\$10,000.00	\$44,519.30	\$54,519.30	\$54,519.30	\$0.00	\$54,519.30	\$0.00	\$54,519.30	\$54,519.30	\$0.00	\$0.00
3470	Fletes y maniobras	\$50,000.00	-\$23.53	\$49,976.47	\$6,758.62	\$43,217.85	\$6,758.62	\$0.00	\$6,758.62	\$6,758.62	\$0.00	\$43,217.85
3471	Fletes y maniobras	\$50,000.00	-\$23.53	\$49,976.47	\$6,758.62	\$43,217.85	\$6,758.62	\$0.00	\$6,758.62	\$6,758.62	\$0.00	\$43,217.85
3500	SERVICIOS DE INSTALACIÓN, REPAF	\$500,001.00	-\$27,085.39	\$472,915.61	\$38,925.98	\$433,989.63	\$38,925.98	\$0.00	\$38,925.98	\$38,925.98	\$0.00	\$433,989.63
3510	Conservación y mantenimiento menor c	\$1.00	\$3,814.71	\$3,815.71	\$3,815.71	\$0.00	\$3,815.71	\$0.00	\$3,815.71	\$3,815.71	\$0.00	\$0.00
3511	Conservación y mantenimiento menor c	\$1.00	\$3,814.71	\$3,815.71	\$3,815.71	\$0.00	\$3,815.71	\$0.00	\$3,815.71	\$3,815.71	\$0.00	\$0.00
3530	Instalación, reparación y mantenimient	\$80,000.00	-\$30,900.10	\$49,099.90	\$3,217.89	\$45,882.01	\$3,217.89	\$0.00	\$3,217.89	\$3,217.89	\$0.00	\$45,882.01
3531	Instalación, reparación y mantenimient	\$80,000.00	-\$30,900.10	\$49,099.90	\$3,217.89	\$45,882.01	\$3,217.89	\$0.00	\$3,217.89	\$3,217.89	\$0.00	\$45,882.01
3550	Reparación y mantenimiento de equipo	\$70,000.00	\$0.00	\$70,000.00	\$0.00	\$70,000.00	\$0.00	\$0.00	\$0.00	\$0.00	\$0.00	\$70,000.00
3551	Reparación y mantenimiento de equipo	\$70,000.00	\$0.00	\$70,000.00	\$0.00	\$70,000.00	\$0.00	\$0.00	\$0.00	\$0.00	\$0.00	\$70,000.00
3570	Instalación, reparación y mantenimient	\$330,000.00	\$0.00	\$330,000.00	\$31,772.38	\$298,227.62	\$31,772.38	\$0.00	\$31,772.38	\$31,772.38	\$0.00	\$298,227.62
3571	Instalación, reparación y mantenimient	\$30,000.00	\$0.00	\$30,000.00	\$12,388.11	\$17,611.89	\$12,388.11	\$0.00	\$12,388.11	\$12,388.11	\$0.00	\$17,611.89
3573	Mantenimiento y conservacion de insta	\$300,000.00	\$0.00	\$300,000.00	\$19,384.27	\$280,615.73	\$19,384.27	\$0.00	\$19,384.27	\$19,384.27	\$0.00	\$280,615.73
3590	Servicios de jardinería y fumigación	\$20,000.00	\$0.00	\$20,000.00	\$120.00	\$19,880.00	\$120.00	\$0.00	\$120.00	\$120.00	\$0.00	\$19,880.00
3591	Servicios de jardinería y fumigación	\$20,000.00	\$0.00	\$20,000.00	\$120.00	\$19,880.00	\$120.00	\$0.00	\$120.00	\$120.00	\$0.00	\$19,880.00
3600	SERVICIOS DE COMUNICACIÓN SOC	\$10,000.00	\$0.00	\$10,000.00	\$0.00	\$10,000.00	\$0.00	\$0.00	\$0.00	\$0.00	\$0.00	\$10,000.00
3630	Servicios de creatividad, preproducción	\$10,000.00	\$0.00	\$10,000.00	\$0.00	\$10,000.00	\$0.00	\$0.00	\$0.00	\$0.00	\$0.00	\$10,000.00
3631	Servicios de creatividad, preproducción	\$10,000.00	\$0.00	\$10,000.00	\$0.00	\$10,000.00	\$0.00	\$0.00	\$0.00	\$0.00	\$0.00	\$10,000.00
3700	SERVICIOS DE TRASLADOS Y VIÁTIC	\$35,000.00	\$0.00	\$35,000.00	\$19,396.58	\$15,603.42	\$19,396.58	\$0.00	\$19,396.58	\$19,396.58	\$0.00	\$15,603.42
3720	Pasajes terrestres	\$10,000.00	\$0.00	\$10,000.00	\$8,431.91	\$1,568.09	\$8,431.91	\$0.00	\$8,431.91	\$8,431.91	\$0.00	\$1,568.09
3721	Pasajes terrestres	\$10,000.00	\$0.00	\$10,000.00	\$8,431.91	\$1,568.09	\$8,431.91	\$0.00	\$8,431.91	\$8,431.91	\$0.00	\$1,568.09
3750	Viáticos en el pais	\$25,000.00	\$0.00	\$25,000.00	\$10,964.67	\$14,035.33	\$10,964.67	\$0.00	\$10,964.67	\$10,964.67	\$0.00	\$14,035.33



[Handwritten signature in blue ink]

**INDUSTRIA JALISCIENSE DE REHABILITACIÓN SOCIAL
JALISCO**

Estado Analítico del Ejercicio del Presupuesto por Fuente de Financiamiento Del 01/ene./2020 Al 31/dic./2020

Usr: 1701
Rep: rptEstadoAnalíticoPresupuestoEgresos_FF_EX

Fecha y | 26/feb./2021
hora de Impresión | 12:14 p. m.

Ejercicio del Presupuesto		Egresos Aprobado Al 31/12/2020	Ampliaciones / (Reducciones)	Egresos Modificado	Egresos Comprometido	Presupuesto Disponible para Comprometer	Egresos Devengado	Comprometido No Devengado	Egresos Ejercido	Pagado	Cuentas por Pagar Deuda	Subejercicio
3751	Viáticos en el país	\$25,000.00	\$0.00	\$25,000.00	\$10,964.67	\$14,035.33	\$10,964.67	\$0.00	\$10,964.67	\$10,964.67	\$0.00	\$14,035.33
3900	OTROS SERVICIOS GENERALES	\$1,510,867.78	\$0.00	\$1,510,867.78	\$13,738.24	\$1,497,129.54	\$13,738.24	\$0.00	\$13,738.24	\$13,738.24	\$0.00	\$1,497,129.54
3920	Impuestos y derechos	\$98,000.00	\$0.00	\$98,000.00	\$13,738.24	\$84,261.76	\$13,738.24	\$0.00	\$13,738.24	\$13,738.24	\$0.00	\$84,261.76
3921	Impuestos y derechos	\$98,000.00	\$0.00	\$98,000.00	\$13,738.24	\$84,261.76	\$13,738.24	\$0.00	\$13,738.24	\$13,738.24	\$0.00	\$84,261.76
3940	Sentencias y resoluciones por autorida	\$1,412,867.78	\$0.00	\$1,412,867.78	\$0.00	\$1,412,867.78	\$0.00	\$0.00	\$0.00	\$0.00	\$0.00	\$1,412,867.78
3941	Sentencias y resoluciones por autorida	\$1,412,867.78	\$0.00	\$1,412,867.78	\$0.00	\$1,412,867.78	\$0.00	\$0.00	\$0.00	\$0.00	\$0.00	\$1,412,867.78
4000	TRANSFERENCIAS, ASIGNACIOI	\$11,036,280.63	\$9,552,701.04	\$20,588,981.67	\$20,588,981.67	\$0.00	\$20,588,981.67	\$0.00	\$20,588,981.67	\$20,588,981.67	\$0.00	\$0.00
4300	SUBSIDIOS Y SUBVENCIONES	\$11,036,280.63	\$9,552,701.04	\$20,588,981.67	\$20,588,981.67	\$0.00	\$20,588,981.67	\$0.00	\$20,588,981.67	\$20,588,981.67	\$0.00	\$0.00
4310	Subsidios a la producción	\$11,036,280.63	\$9,552,701.04	\$20,588,981.67	\$20,588,981.67	\$0.00	\$20,588,981.67	\$0.00	\$20,588,981.67	\$20,588,981.67	\$0.00	\$0.00
4313	Fomento de actividades productivas y z	\$11,036,280.63	\$9,552,701.04	\$20,588,981.67	\$20,588,981.67	\$0.00	\$20,588,981.67	\$0.00	\$20,588,981.67	\$20,588,981.67	\$0.00	\$0.00
5000	BIENES MUEBLES, INMUEBLES	\$1,803,200.00	\$0.00	\$1,803,200.00	\$51,042.87	\$1,752,157.13	\$51,042.87	\$0.00	\$51,042.87	\$51,042.87	\$0.00	\$1,752,157.13
5100	MOBILIARIO Y EQUIPO DE ADMINIST	\$150,000.00	\$0.00	\$150,000.00	\$0.00	\$150,000.00	\$0.00	\$0.00	\$0.00	\$0.00	\$0.00	\$150,000.00
5150	Equipo de cómputo y de tecnologías de	\$150,000.00	\$0.00	\$150,000.00	\$0.00	\$150,000.00	\$0.00	\$0.00	\$0.00	\$0.00	\$0.00	\$150,000.00
5151	Equipo de cómputo y de tecnología de	\$150,000.00	\$0.00	\$150,000.00	\$0.00	\$150,000.00	\$0.00	\$0.00	\$0.00	\$0.00	\$0.00	\$150,000.00
5400	VEHÍCULOS Y EQUIPO DE TRANSPOR	\$1,253,200.00	\$0.00	\$1,253,200.00	\$0.00	\$1,253,200.00	\$0.00	\$0.00	\$0.00	\$0.00	\$0.00	\$1,253,200.00
5410	Vehículos y equipo terrestre	\$1,253,200.00	\$0.00	\$1,253,200.00	\$0.00	\$1,253,200.00	\$0.00	\$0.00	\$0.00	\$0.00	\$0.00	\$1,253,200.00
5411	Vehículos y equipo terrestre	\$1,253,200.00	\$0.00	\$1,253,200.00	\$0.00	\$1,253,200.00	\$0.00	\$0.00	\$0.00	\$0.00	\$0.00	\$1,253,200.00
5600	MAQUINARIA, OTROS EQUIPOS Y HE	\$300,000.00	\$0.00	\$300,000.00	\$31,812.87	\$268,187.13	\$31,812.87	\$0.00	\$31,812.87	\$31,812.87	\$0.00	\$268,187.13
5620	Maquinaria y equipo industrial	\$300,000.00	\$0.00	\$300,000.00	\$31,812.87	\$268,187.13	\$31,812.87	\$0.00	\$31,812.87	\$31,812.87	\$0.00	\$268,187.13
5621	Maquinaria y equipo industrial	\$300,000.00	\$0.00	\$300,000.00	\$31,812.87	\$268,187.13	\$31,812.87	\$0.00	\$31,812.87	\$31,812.87	\$0.00	\$268,187.13
5900	ACTIVOS INTANGIBLES	\$100,000.00	\$0.00	\$100,000.00	\$19,230.00	\$80,770.00	\$19,230.00	\$0.00	\$19,230.00	\$19,230.00	\$0.00	\$80,770.00
5970	Licencias informáticas e intelectuales	\$100,000.00	\$0.00	\$100,000.00	\$19,230.00	\$80,770.00	\$19,230.00	\$0.00	\$19,230.00	\$19,230.00	\$0.00	\$80,770.00
5971	Licencias informáticas e intelectuales	\$100,000.00	\$0.00	\$100,000.00	\$19,230.00	\$80,770.00	\$19,230.00	\$0.00	\$19,230.00	\$19,230.00	\$0.00	\$80,770.00
6000	INVERSIÓN PÚBLICA	\$599,500.00	\$0.00	\$599,500.00	\$0.00	\$599,500.00	\$0.00	\$0.00	\$0.00	\$0.00	\$0.00	\$599,500.00
6100	OBRA PÚBLICA EN BIENES DE DOMI	\$599,500.00	\$0.00	\$599,500.00	\$0.00	\$599,500.00	\$0.00	\$0.00	\$0.00	\$0.00	\$0.00	\$599,500.00
6120	Edificación no habitacional	\$529,500.00	\$0.00	\$529,500.00	\$0.00	\$529,500.00	\$0.00	\$0.00	\$0.00	\$0.00	\$0.00	\$529,500.00
6122	Edificación de inmuebles comerciales, i	\$529,500.00	\$0.00	\$529,500.00	\$0.00	\$529,500.00	\$0.00	\$0.00	\$0.00	\$0.00	\$0.00	\$529,500.00
6170	Instalaciones y equipamiento en constr	\$70,000.00	\$0.00	\$70,000.00	\$0.00	\$70,000.00	\$0.00	\$0.00	\$0.00	\$0.00	\$0.00	\$70,000.00
6171	Instalaciones y equipamiento en constr	\$70,000.00	\$0.00	\$70,000.00	\$0.00	\$70,000.00	\$0.00	\$0.00	\$0.00	\$0.00	\$0.00	\$70,000.00
Ingresos Propios		\$33,028,005.00	\$9,581,522.87	\$42,609,527.87	\$25,573,782.60	\$17,035,745.27	\$25,573,782.60	\$0.00	\$25,573,782.60	\$25,573,782.60	\$0.00	\$17,035,745.27

16 Recursos Estatales



**INDUSTRIA JALISCIENSE DE REHABILITACIÓN SOCIAL
JALISCO**

Estado Analítico del Ejercicio del Presupuesto por Fuente de Financiamiento Del 01/ene./2020 Al 31/dic./2020

Usu: 1701
Rep: rptEstadoAnalíticoPresupuestoEgresos_FF_EX

Fecha y 26/feb./2021
hora de Impresión 12:14 p. m.

Ejercicio del Presupuesto		Egresos Aprobado Al 31/12/2020	Ampliaciones / (Reducciones)	Egresos Modificado	Egresos Comprometido	Presupuesto Disponible para Comprometer	Egresos Devengado	Comprometido No Devengado	Egresos Ejercido	Pagado	Cuentas por Pagar Deuda	Subejercicio
1000	SERVICIOS PERSONALES	\$4,798,700.00	\$0.00	\$4,798,700.00	\$4,784,343.48	\$14,356.52	\$4,784,343.48	\$0.00	\$4,784,343.48	\$4,784,343.48	\$0.00	\$14,356.52
1100	REMUNERACIONES AL PERSONAL D	\$4,798,700.00	\$0.00	\$4,798,700.00	\$4,784,343.48	\$14,356.52	\$4,784,343.48	\$0.00	\$4,784,343.48	\$4,784,343.48	\$0.00	\$14,356.52
1130	Sueldos base al personal permanente	\$4,798,700.00	\$0.00	\$4,798,700.00	\$4,784,343.48	\$14,356.52	\$4,784,343.48	\$0.00	\$4,784,343.48	\$4,784,343.48	\$0.00	\$14,356.52
1131	Sueldos base al personal permanente	\$4,798,700.00	\$0.00	\$4,798,700.00	\$4,784,343.48	\$14,356.52	\$4,784,343.48	\$0.00	\$4,784,343.48	\$4,784,343.48	\$0.00	\$14,356.52
2000	MATERIALES Y SUMINISTROS	\$1,312,000.00	\$0.00	\$1,312,000.00	\$1,309,563.95	\$2,436.05	\$1,309,563.95	\$0.00	\$1,309,563.95	\$1,309,563.95	\$0.00	\$2,436.05
2300	MATERIAS PRIMAS Y MATERIALES D	\$1,312,000.00	\$0.00	\$1,312,000.00	\$1,309,563.95	\$2,436.05	\$1,309,563.95	\$0.00	\$1,309,563.95	\$1,309,563.95	\$0.00	\$2,436.05
2390	Otros productos adquiridos como mate	\$1,312,000.00	\$0.00	\$1,312,000.00	\$1,309,563.95	\$2,436.05	\$1,309,563.95	\$0.00	\$1,309,563.95	\$1,309,563.95	\$0.00	\$2,436.05
2391	Otros productos adquiridos como mate	\$1,312,000.00	\$0.00	\$1,312,000.00	\$1,309,563.95	\$2,436.05	\$1,309,563.95	\$0.00	\$1,309,563.95	\$1,309,563.95	\$0.00	\$2,436.05
3000	SERVICIOS GENERALES	\$322,000.00	\$0.00	\$322,000.00	\$319,548.00	\$2,452.00	\$319,548.00	\$0.00	\$319,548.00	\$319,548.00	\$0.00	\$2,452.00
3300	SERVICIOS PROFESIONALES, CIENTÍ	\$70,000.00	\$0.00	\$70,000.00	\$70,000.00	\$0.00	\$70,000.00	\$0.00	\$70,000.00	\$70,000.00	\$0.00	\$0.00
3310	Servicios legales, de contabilidad, audí	\$50,000.00	\$0.00	\$50,000.00	\$50,000.00	\$0.00	\$50,000.00	\$0.00	\$50,000.00	\$50,000.00	\$0.00	\$0.00
3311	Servicios legales, de contabilidad, audí	\$50,000.00	\$0.00	\$50,000.00	\$50,000.00	\$0.00	\$50,000.00	\$0.00	\$50,000.00	\$50,000.00	\$0.00	\$0.00
3360	Servicios de apoyo administrativo, tradi	\$20,000.00	\$0.00	\$20,000.00	\$20,000.00	\$0.00	\$20,000.00	\$0.00	\$20,000.00	\$20,000.00	\$0.00	\$0.00
3362	Servicios de impresion de documentos	\$20,000.00	\$0.00	\$20,000.00	\$20,000.00	\$0.00	\$20,000.00	\$0.00	\$20,000.00	\$20,000.00	\$0.00	\$0.00
3400	SERVICIOS FINANCIEROS, BANCARI	\$40,000.00	\$0.00	\$40,000.00	\$37,548.00	\$2,452.00	\$37,548.00	\$0.00	\$37,548.00	\$37,548.00	\$0.00	\$2,452.00
3410	Servicios financieros y bancarios	\$20,000.00	\$0.00	\$20,000.00	\$20,000.00	\$0.00	\$20,000.00	\$0.00	\$20,000.00	\$20,000.00	\$0.00	\$0.00
3411	Servicios financieros y bancarios	\$20,000.00	\$0.00	\$20,000.00	\$20,000.00	\$0.00	\$20,000.00	\$0.00	\$20,000.00	\$20,000.00	\$0.00	\$0.00
3450	Seguro de bienes patrimoniales	\$20,000.00	\$0.00	\$20,000.00	\$17,548.00	\$2,452.00	\$17,548.00	\$0.00	\$17,548.00	\$17,548.00	\$0.00	\$2,452.00
3451	Seguro de bienes patrimoniales	\$20,000.00	\$0.00	\$20,000.00	\$17,548.00	\$2,452.00	\$17,548.00	\$0.00	\$17,548.00	\$17,548.00	\$0.00	\$2,452.00
3500	SERVICIOS DE INSTALACIÓN, REPAF	\$110,000.00	\$0.00	\$110,000.00	\$110,000.00	\$0.00	\$110,000.00	\$0.00	\$110,000.00	\$110,000.00	\$0.00	\$0.00
3550	Reparación y mantenimiento de equipo	\$80,000.00	\$0.00	\$80,000.00	\$80,000.00	\$0.00	\$80,000.00	\$0.00	\$80,000.00	\$80,000.00	\$0.00	\$0.00
3551	Reparación y mantenimiento de equipo	\$80,000.00	\$0.00	\$80,000.00	\$80,000.00	\$0.00	\$80,000.00	\$0.00	\$80,000.00	\$80,000.00	\$0.00	\$0.00
3570	Instalación, reparación y mantenimient	\$30,000.00	\$0.00	\$30,000.00	\$30,000.00	\$0.00	\$30,000.00	\$0.00	\$30,000.00	\$30,000.00	\$0.00	\$0.00
3571	Instalación, reparación y mantenimient	\$30,000.00	\$0.00	\$30,000.00	\$30,000.00	\$0.00	\$30,000.00	\$0.00	\$30,000.00	\$30,000.00	\$0.00	\$0.00
3900	OTROS SERVICIOS GENERALES	\$102,000.00	\$0.00	\$102,000.00	\$102,000.00	\$0.00	\$102,000.00	\$0.00	\$102,000.00	\$102,000.00	\$0.00	\$0.00
3920	Impuestos y derechos	\$102,000.00	\$0.00	\$102,000.00	\$102,000.00	\$0.00	\$102,000.00	\$0.00	\$102,000.00	\$102,000.00	\$0.00	\$0.00
3921	Impuestos y derechos	\$102,000.00	\$0.00	\$102,000.00	\$102,000.00	\$0.00	\$102,000.00	\$0.00	\$102,000.00	\$102,000.00	\$0.00	\$0.00
Recursos Estatales		\$6,432,700.00	\$0.00	\$6,432,700.00	\$6,413,455.43	\$19,244.57	\$6,413,455.43	\$0.00	\$6,413,455.43	\$6,413,455.43	\$0.00	\$19,244.57
Total Final		\$39,460,705.00	\$9,581,522.87	\$49,042,227.87	\$31,987,238.03	\$17,054,989.84	\$31,987,238.03	\$0.00	\$31,987,238.03	\$31,987,238.03	\$0.00	\$17,054,989.84



Industria Jalisciense de
Rehabilitación Social
DIRECCIÓN GENERAL



[Handwritten signature]

**INDUSTRIA JALISCIENSE DE REHABILITACIÓN SOCIAL
JALISCO**

Estado Analítico del Ejercicio del Presupuesto por Fuente de Financiamiento Del 01/ene./2020 Al 31/dic./2020

Usr: 1701
Rep: rptEstadoAnalíticoPresupuestoEgresos_FF_EX

Fecha y hora de Impresión | 26/feb./2021
12:14 p. m.

Ejercicio del Presupuesto	Egresos Aprobado Al 31/12/2020	Ampliaciones / (Reducciones)	Egresos Modificado	Egresos Comprometido	Presupuesto Disponible para Comprometer	Egresos Devengado	Comprometido No Devengado	Egresos Ejercido	Pagado	Cuentas por Pagar Deuda	Subejercicio
---------------------------	--------------------------------	------------------------------	--------------------	----------------------	---	-------------------	---------------------------	------------------	--------	-------------------------	--------------



Industria Jalisciense de
Rehabilitación Social
DIRECCIÓN GENERAL

LIC. JOSUE NEFTALI DE LA TORRE PARRA
DIRECTOR GENERAL



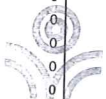

Jalisco
GOBIERNO DEL ESTADO


C.P. HECTOR SKINFIELD MADRIGAL
COORDINADOR FINANCIERO

C.P. LUIS ENRIQUE URBINA VILLANUEVA
DIRECTOR DE ADMINISTRACIÓN Y FINANZAS

Cuenta Pública 2020
INDUSTRIA JALISCIENSE DE REHABILITACIÓN SOCIAL
 Estado Analítico del Ejercicio del Presupuesto de Egresos
 Clasificación por Objeto del Gasto (Capítulo y Concepto)
 Del 1 de Enero al 31 de Diciembre de 2020

Concepto	Egresos					Subejercicio 6 = (3 - 4)
	Aprobado	Ampliaciones/ (Reducciones)	Modificado	Devengado	Pagado	
	1	2	3 = (1 + 2)	4	5	
Servicios Personales	14,642,115	0	14,642,115	8,286,366	8,286,366	6,355,749
Remuneraciones al Personal de Carácter Permanente	7,482,717	0	7,482,717	5,095,702	5,095,702	2,387,015
Remuneraciones al Personal de Carácter Transitorio	0	0	0	0	0	0
Remuneraciones Adicionales y Especiales	1,062,111	0	1,062,111	889,012	889,012	173,099
Seguridad Social	2,498,898	0	2,498,898	1,440,200	1,440,200	1,058,698
Otras Prestaciones Sociales y Económicas	600,000	0	600,000	58,789	58,789	541,211
Previsiones	1,187,304	0	1,187,304	0	0	1,187,304
Pago de Estímulos a Servidores Públicos	1,811,085	0	1,811,085	802,663	802,663	1,008,422
Materiales y Suministros	8,629,739	-2,831	8,626,909	2,564,571	2,564,571	6,062,338
Materiales de Administración, Emisión de Documentos y Artículos Oficiales	278,000	0	278,000	65,235	65,235	212,765
Alimentos y Utensilios	55,000	6,916	61,916	58,458	58,458	3,458
Materias Primas y Materiales de Producción y Comercialización	7,734,738	0	7,734,738	2,197,021	2,197,021	5,537,717
Materiales y Artículos de Construcción y de Reparación	180,000	-1,379	178,621	24,732	24,732	153,889
Productos Químicos, Farmacéuticos y de Laboratorio	0	0	0	0	0	0
Combustibles, Lubricantes y Aditivos	280,000	0	280,000	181,064	181,064	98,936
Vestuario, Blancos, Prendas de Protección y Artículos Deportivos	1	25,103	25,104	8,369	8,369	16,735
Materiales y Suministros Para Seguridad	0	0	0	0	0	0
Herramientas, Refacciones y Accesorios Menores	102,000	-33,471	68,529	29,692	29,692	38,837
Servicios Generales	2,749,870	26,053	2,775,923	496,277	496,277	2,279,646
Servicios Básicos	22,001	51,861	73,862	27,451	27,451	46,411
Servicios de Arrendamiento	0	0	0	0	0	0
Servicios Profesionales, Científicos, Técnicos y Otros Servicios	340,000	0	340,000	85,939	85,939	254,061
Servicios Financieros, Bancarios y Comerciales	120,000	43,345	163,345	98,826	98,826	64,519
Servicios de Instalación, Reparación, Mantenimiento y Conservación	610,001	-69,153	540,848	148,926	148,926	391,922
Servicios de Comunicación Social y Publicidad	10,000	0	10,000	0	0	10,000
Servicios de Traslado y Viáticos	35,000	0	35,000	19,397	19,397	15,603
Servicios Oficiales	0	0	0	0	0	0
Otros Servicios Generales	1,612,868	0	1,612,868	115,738	115,738	1,497,130
Transferencias, Asignaciones, Subsidios y Otras Ayudas	11,036,281	9,552,701	20,588,982	20,588,982	20,588,982	0
Transferencias Internas y Asignaciones al Sector Público	0	0	0	0	0	0
Transferencias al Resto del Sector Público	0	0	0	0	0	0
Subsidios y Subvenciones	11,036,281	9,552,701	20,588,982	20,588,982	20,588,982	0
Ayudas Sociales	0	0	0	0	0	0
Pensiones y Jubilaciones	0	0	0	0	0	0
Transferencias a Fideicomisos, Mandatos y Otros Análogos	0	0	0	0	0	0
Transferencias a la Seguridad Social	0	0	0	0	0	0
Donativos	0	0	0	0	0	0
Transferencias al Exterior	0	0	0	0	0	0
Bienes Muebles, Inmuebles e Intangibles	1,803,200	0	1,803,200	51,043	51,043	1,752,157
Mobiliario y Equipo de Administración	150,000	0	150,000	0	0	150,000
Mobiliario y Equipo Educativo y Recreativo	0	0	0	0	0	0
Equipo e Instrumental Médico y de Laboratorio	0	0	0	0	0	0
Vehículos y Equipo de Transporte	1,253,200	0	1,253,200	0	0	1,253,200
Equipo de Defensa y Seguridad	0	0	0	0	0	0
Maquinaria, Otros Equipos y Herramientas	300,000	0	300,000	31,813	31,813	268,187
Activos Biológicos	0	0	0	0	0	0
Bienes Inmuebles	0	0	0	0	0	0
Activos Intangibles	100,000	0	100,000	19,230	19,230	80,770
Inversión Pública	599,500	0	599,500	0	0	599,500
Obra Pública en Bienes de Dominio Público	599,500	0	599,500	0	0	599,500
Obra Pública en Bienes Propios	0	0	0	0	0	0
Proyectos Productivos y Acciones de Fomento	0	0	0	0	0	0


INJALRESO
 Industria Jalisciense de
 Rehabilitación Social
DIRECCIÓN GENERAL

Jalisco



Cuenta Pública 2020
INDUSTRIA JALISCIENSE DE REHABILITACIÓN SOCIAL
 Estado Analítico del Ejercicio del Presupuesto de Egresos
 Clasificación por Objeto del Gasto (Capítulo y Concepto)
 Del 1 de Enero al 31 de Diciembre de 2020

Concepto	Egresos					Subejercicio 6 = (3 - 4)
	Aprobado	Ampliaciones/ (Reducciones)	Modificado	Devengado	Pagado	
	1	2	3 = (1 + 2)	4	5	
Inversiones Financieras y Otras Provisiones	0	0	0	0	0	0
Inversiones Para el Fomento de Actividades Productivas	0	0	0	0	0	0
Acciones y Participaciones de Capital	0	0	0	0	0	0
Compra de Títulos y Valores	0	0	0	0	0	0
Concesión de Préstamos	0	0	0	0	0	0
Inversiones en Fideicomisos, Mandatos y Otros Análogos	0	0	0	0	0	0
Otras Inversiones Financieras	0	0	0	0	0	0
Provisiones para Contingencias y Otras Erogaciones Especiales	0	0	0	0	0	0
Participaciones y Aportaciones	0	0	0	0	0	0
Participaciones	0	0	0	0	0	0
Aportaciones	0	0	0	0	0	0
Convenios	0	0	0	0	0	0
Deuda Pública	0	0	0	0	0	0
Amortización de la Deuda Pública	0	0	0	0	0	0
Intereses de la Deuda Pública	0	0	0	0	0	0
Comisiones de la Deuda Pública	0	0	0	0	0	0
Gastos de la Deuda Pública	0	0	0	0	0	0
Costo por Coberturas	0	0	0	0	0	0
Apoyos Financieros	0	0	0	0	0	0
Adeudos de Ejercicios Fiscales Anteriores (Adefas)	0	0	0	0	0	0
Total del Gasto	39,460,705	9,575,924	49,036,629	31,987,238	31,987,238	17,049,391



Industria Jalisciense de
 Rehabilitación Social
DIRECCIÓN GENERAL



LIQ. JOSUE NEFTALI DE LA TORRE PARRA
 GOBIERNO DEL ESTADO DE JALISCO
 DIRECTOR GENERAL

C.P. HECTOR SKINFIELD MADRIGAL
 COORDINADOR FINANCIERO

C.P. LUIS ENRIQUE URBINA VILLANUEVA
 DIRECTOR DE ADMINISTRACIÓN Y FINANZAS

Cuenta Pública 2020
INDUSTRIA JALISCIENSE DE REHABILITACIÓN SOCIAL
Estado Analítico del Ejercicio del Presupuesto de Egresos
Clasificación Económica (por Tipo de Gasto)
Del 1 de Enero al 31 de Diciembre de 2020

Concepto	Egresos					Subejercicio 6 = (3 - 4)
	Aprobado	Ampliaciones/ (Reducciones)	Modificado	Devengado	Pagado	
	1	2	3 = (1 + 2)	4	5	
Gasto Corriente	37,058,005	9,575,924	46,633,929	31,936,195	31,936,195	14,697,734
Gasto de Capital	2,402,700	0	2,402,700	51,043	51,043	2,351,657
Amortización de la Deuda y Disminución de Pasivos	0	0	0	0	0	0
Pensiones y Jubilaciones	0	0	0	0	0	0
Participaciones	0	0	0	0	0	0
Total del Gasto	39,460,705	9,575,924	49,036,629	31,987,238	31,987,238	17,049,391



Industria Jalisciense de
Rehabilitación Social
DIRECCIÓN GENERAL



Jalisco
GOBIERNO DEL ESTADO

LIC. JOSUE NEFTALI DE LA TORRE PARRA
DIRECTOR GENERAL

C.P. HECTOR SKINFIELD MADRIGAL
COORDINADOR FINANCIERO

C.P. LUIS ENRIQUE URBINA VILLANUEVA
DIRECTOR DE ADMINISTRACIÓN Y FINANZAS

Cuenta Pública 2020
INDUSTRIA JALISCIENSE DE REHABILITACIÓN SOCIAL
 Estado Analítico del Ejercicio del Presupuesto de Egresos
 Clasificación Administrativa
 Del 1 de Enero al 31 de Diciembre de 2020

Concepto	Egresos					Subejercicio 6 = (3 - 4)
	Aprobado	Ampliaciones/ (Reducciones)	Modificado	Devengado	Pagado	
	1	2	3 = (1 + 2)	4	5	
Sin Ramo/Dependencia	\$39,460,705	\$9,575,924	\$49,036,629	\$31,987,238	\$31,987,238	\$17,049,391
DIRECCION GENERAL	\$39,460,705	\$9,575,924	\$49,036,629	\$31,987,238	\$31,987,238	\$17,049,391
			\$0			\$0
			\$0			\$0
			\$0			\$0
			\$0			\$0
			\$0			\$0
			\$0			\$0
			\$0			\$0
Total del Gasto	\$39,460,705	\$9,575,924	\$49,036,629	\$31,987,238	\$31,987,238	\$17,049,391



Industria Jalisciense de
 Rehabilitación Social
DIRECCIÓN GENERAL
 LIC. JOSUE NEFTALI DE LA TORRE PARRA
 DIRECTOR GENERAL

 **Jalisco**
 GOBIERNO DEL ESTADO
 C.P. HECTOR SKINFIELD MADRIGAL
 COORDINADOR FINANCIERO

C.P. LUIS ENRIQUE URBINA VILLANUEVA
 DIRECTOR DE ADMINISTRACIÓN Y FINANZAS

Cuenta Pública 2020
INDUSTRIA JALISCIENSE DE REHABILITACIÓN SOCIAL
Estado Analítico del Ejercicio del Presupuesto de Egresos
Clasificación Funcional (Finalidad y Función)
Del 1 de Enero al 31 de Diciembre de 2020

Concepto	Egresos					Subejercicio 6= (3 - 4)
	Aprobado	Ampliaciones/ (Reducciones)	Modificado	Devengado	Pagado	
	1	2	3 = (1 + 2)	4	5	
Gobierno	39,460,705	9,575,924	49,036,629	31,987,238	31,987,238	17,049,391
Legislación			0			0
Justicia	39,460,705	9,575,924	49,036,629	31,987,238	31,987,238	17,049,391
Coordinación de la Política de Gobierno			0			0
Relaciones Exteriores			0			0
Asuntos Financieros y Hacendarios			0			0
Seguridad Nacional			0			0
Asuntos de Orden Público y de Seguridad Interior			0			0
Otros Servicios Generales			0			0
Desarrollo Social	0	0	0	0	0	0
Protección Ambiental			0			0
Vivienda y Servicios a la Comunidad			0			0
Salud			0			0
Recreación, Cultura y Otras Manifestaciones Sociales			0			0
Educación			0			0
Protección Social			0			0
Otros Asuntos Sociales			0			0
Desarrollo Económico	0	0	0	0	0	0
Asuntos Económicos, Comerciales y Laborales en General			0			0
Agropecuaria, Silvicultura, Pesca y Caza			0			0
Combustibles y Energía			0			0
Minería, Manufacturas y Construcción			0			0
Transporte			0			0
Comunicaciones			0			0
Turismo			0			0
Ciencia, Tecnología e Innovación			0			0
Otras Industrias y Otros Asuntos Económicos			0			0
Otras no Clasificadas en Funciones Anteriores	0	0	0	0	0	0
Transacciones de la Deuda Pública / Costo Financiero de la Deuda			0			0
Transferencias, Participaciones y Aportaciones entre Diferentes Niveles y Ordenes de Gobierno			0			0
Saneamiento del Sistema Financiero			0			0
Adeudos de Ejercicios Fiscales Anteriores			0			0
Total del Gasto	39,460,705	9,575,924	49,036,629	31,987,238	31,987,238	17,049,391



LIC. JOSUE NEFALTE DE LA TORRE PARRA
 DIRECTOR GENERAL

C.P. HECTOR SKINFIELD MADRIGAL
 COORDINADOR FINANCIERO

C.P. LUIS ENRIQUE URBINA VILLANUEVA
 DIRECTOR DE ADMINISTRACIÓN Y FINANZAS

Cuenta Pública 2020
INDUSTRIA JALISCIENSE DE REHABILITACIÓN SOCIAL
 Gasto por Categoría Programática
 Del 1 de Enero al 31 de Diciembre de 2020

Concepto	Egresos					Subejercicio 6 = (3 - 4)
	Aprobado	Ampliaciones/ (Reducciones)	Modificado	Devengado	Pagado	
	1	2	3 = (1 + 2)	4	5	
Programas	39,460,705	9,575,924	49,036,629	31,987,238	31,987,238	17,049,391
Subsidios: Sector Social y Privado o Entidades Federativas y Municipios	0	0	0	0	0	0
Sujetos a Reglas de Operación	0	0	0	0	0	0
Otros Subsidios	0	0	0	0	0	0
Desempeño de las Funciones	39,460,705	9,575,924	49,036,629	31,987,238	31,987,238	17,049,391
Prestación de Servicios Públicos	39,460,705	9,575,924	49,036,629	31,987,238	31,987,238	17,049,391
Provisión de Bienes Públicos	0	0	0	0	0	0
Planeación, seguimiento y evaluación de políticas públicas	0	0	0	0	0	0
Promoción y fomento	0	0	0	0	0	0
Regulación y supervisión	0	0	0	0	0	0
Funciones de las Fuerzas Armadas (Únicamente Gobierno Federal)	0	0	0	0	0	0
Específicos	0	0	0	0	0	0
Proyectos de Inversión	0	0	0	0	0	0
Administrativos y de Apoyo	0	0	0	0	0	0
Apoyo al proceso presupuestario y para mejorar la eficiencia institucional	0	0	0	0	0	0
Apoyo a la función pública y al mejoramiento de la gestión	0	0	0	0	0	0
Operaciones ajenas	0	0	0	0	0	0
Compromisos	0	0	0	0	0	0
Obligaciones de cumplimiento de resolución jurisdiccional	0	0	0	0	0	0
Desastres Naturales	0	0	0	0	0	0
Obligaciones	0	0	0	0	0	0
Pensiones y jubilaciones	0	0	0	0	0	0
Aportaciones a la seguridad social	0	0	0	0	0	0
Aportaciones a fondos de estabilización	0	0	0	0	0	0
Aportaciones a fondos de inversión y reestructura de pensiones	0	0	0	0	0	0
Programas de Gasto Federalizado (Gobierno Federal)	0	0	0	0	0	0
Gasto Federalizado	0	0	0	0	0	0
Participaciones a entidades federativas y municipios	0	0	0	0	0	0
Costo financiero, deuda o apoyos a deudores y ahorradores de la banca	0	0	0	0	0	0
Adeudos de ejercicios fiscales anteriores	0	0	0	0	0	0
Total del Gasto	39,460,705	9,575,924	49,036,629	31,987,238	31,987,238	17,049,391

LIC. JOSUE NEPTALI DE LA TORRE PARRA
 DIRECTOR GENERAL

C.P. LUIS ENRIQUE URBINA VILLANUEVA
 DIRECTOR DE ADMINISTRACION Y FINANZAS

INDUSTRIA JALISCIENSE DE REHABILITACIÓN SOCIAL
 DIRECCIÓN GENERAL
 C.P. DIRECTOR SKINFIELD MADRIGAL
 COORDINADOR FINANCIERO

