


Cuenta Pública 2019  
**CONSEJO ESTATAL DE PROMOCION ECONOMICA**  
 Estado de Actividades  
 Del 1 de Enero al 31 de Diciembre de 2019 y 2018  
 (Pesos)

Concepto	2019	2018
<b>INGRESOS Y OTROS BENEFICIOS</b>		
<b>Ingresos de la Gestión</b>	<b>13,467,928</b>	<b>88,373,229</b>
Impuestos	0	0
Cuotas y Aportaciones de Seguridad Social	0	0
Contribuciones de Mejoras	0	0
Derechos	0	0
Productos	0	71,489,696
Aprovechamientos	0	0
Ingresos por Venta de Bienes y Prestación de Servicios	13,467,928	16,883,533
<b>Participaciones, Aportaciones, Convenios, Incentivos Derivados de la Colaboración Fiscal, Fondos Distintos de Aportaciones, Transferencias, Asignaciones, Subsidios y Subvenciones, y Pensiones y Jubilaciones</b>	<b>35,293,398</b>	<b>9,316,201</b>
Participaciones, Aportaciones, Convenios, Incentivos Derivados de la Colaboración Fiscal, Fondos Distintos de Aportaciones	0	0
Transferencias, Asignaciones, Subsidios y Subvenciones, y Pensiones y Jubilaciones	35,293,398	9,316,201
<b>Otros Ingresos y Beneficios</b>	<b>15,460,240</b>	<b>7,109,543</b>
Ingresos Financieros	8,655,518	0
Incremento por Variación de Inventarios	0	0
Disminución del Exceso de Estimaciones por Pérdida o Deterioro u Obsolescencia	0	0
Disminución del Exceso de Provisiones	0	0
Otros Ingresos y Beneficios Varios	6,804,723	7,109,543
<b>Total de Ingresos y Otros Beneficios</b>	<b>64,221,566</b>	<b>104,798,973</b>
<b>GASTOS Y OTRAS PÉRDIDAS</b>		
<b>Gastos de Funcionamiento</b>	<b>17,251,456</b>	<b>20,847,189</b>
Servicios Personales	12,317,223	10,369,607
Materiales y Suministros	319,196	416,483
Servicios Generales	4,615,037	10,061,098
<b>Transferencias, Asignaciones, Subsidios y Otras Ayudas</b>	<b>3,908,012</b>	<b>7,850,939</b>
Transferencias Internas y Asignaciones al Sector Público	0	0
Transferencias al Resto del Sector Público	0	0
Subsidios y Subvenciones	3,876,600	7,650,088
Ayudas Sociales	31,412	192,851
Pensiones y Jubilaciones	0	0
Transferencias a Fideicomisos, Mandatos y Contratos Análogos	0	0
Transferencias a la Seguridad Social	0	0
Donativos	0	0
Transferencias al Exterior	0	0
<b>Participaciones y Aportaciones</b>	<b>0</b>	<b>0</b>
Participaciones	0	0
Aportaciones	0	0
Convenios	0	0
<b>Intereses, Comisiones y Otros Gastos de la Deuda Pública</b>	<b>0</b>	<b>0</b>
Intereses de la Deuda Pública	0	0
Comisiones de la Deuda Pública	0	0
Gastos de la Deuda Pública	0	0
Costo por Coberturas	0	0
Apoyos Financieros	0	0
<b>Otros Gastos y Pérdidas Extraordinarias</b>	<b>5,723,898</b>	<b>7,873,945</b>
Estimaciones, Depreciaciones, Deterioros, Obsolescencia y Provisiones	0	533,872
Disminución de Inventarios	0	0
Aumento por Insuficiencia de Estimaciones por Pérdida o Deterioro y Aumento por Insuficiencia de Provisiones	0	0
Otros Gastos	5,723,898	7,340,073
<b>Inversión Pública</b>	<b>0</b>	<b>0</b>
Inversión Pública no Capitalizable	0	0
<b>Total de Gastos y Otras Pérdidas</b>	<b>26,883,365</b>	<b>36,572,073</b>
<b>Resultados del Ejercicio (Ahorro/Desahorro)</b>	<b>37,338,201</b>	<b>68,226,900</b>

Bajo protesta de decir verdad declaramos que los Estados Financieros y sus Notas son razonablemente correctos y responsabilidad del em


  
 LIC. DIEDRA GONZÁLEZ FREE  
 Directora General


  
 MTRA. ROSA MARIA TOLEDO CORTES  
 Dirección Administrativa

Cuenta Pública 2019  
**CONSEJO ESTATAL DE PROMOCION ECONOMICA**  
 Estado de Situación Financiera  
 Al 31 de Diciembre de 2019 y 2018  
 (Pesos)

CONCEPTO	Año		CONCEPTO	Año	
	2019	2018		2019	2018
<b>ACTIVO</b>			<b>PASIVO</b>		
<i>Activo Circulante</i>			<i>Pasivo Circulante</i>		
Efectivo y Equivalentes	183,280,618	154,296,157	Cuentas por Pagar a Corto Plazo	36,961,895	56,861,716
Derechos a Recibir Efectivo o Equivalentes	22,126,716	54,031,391	Documentos por Pagar a Corto Plazo	13,016,799	11,861,168
Derechos a Recibir Bienes o Servicios	0	0	Porción a Corto Plazo de la Deuda Pública a Largo Plazo	0	0
Inventarios	0	0	Titulos y Valores a Corto Plazo	0	0
Almacenes	0	0	Pasivos Diferidos a Corto Plazo	0	0
Estimación por Pérdida o Deterioro de Activos Circulantes	-2,476,445	-2,476,445	Fondos y Bienes de Terceros en Garantía y/o Administración a Corto Plazo	17,878,892	0
Otros Activos Circulantes	16,401,034	0	Provisiones a Corto Plazo	4,120,915	4,163,368
			Otros Pasivos a Corto Plazo	0	0
<b>Total de Activos Circulantes</b>	<b>219,331,923</b>	<b>205,851,103</b>	<b>Total de Pasivos Circulantes</b>	<b>71,978,500</b>	<b>72,886,252</b>
<i>Activo No Circulante</i>			<i>Pasivo No Circulante</i>		
Inversiones Financieras a Largo Plazo	0	0	Cuentas por Pagar a Largo Plazo	28,195,074	25,735,654
Derechos a Recibir Efectivo o Equivalentes a Largo Plazo	43,634,506	18,421,106	Documentos por Pagar a Largo Plazo	0	0
Bienes Inmuebles, Infraestructura y Construcciones en Proceso	347,935,917	347,935,917	Deuda Pública a Largo Plazo	0	0
Bienes Muebles	6,295,297	6,152,147	Pasivos Diferidos a Largo Plazo	0	0
Activos Intangibles	279,114	226,614	Fondos y Bienes de Terceros en Garantía y/o en Administración a Largo Plazo	0	0
Depreciación, Deterioro y Amortización Acumulada de Bienes	-5,487,515	-5,487,515	Provisiones a Largo Plazo	0	0
Activos Diferidos	0	0			
Estimación por Pérdida o Deterioro de Activos no Circulantes	0	0	<b>Total de Pasivos No Circulantes</b>	<b>28,195,074</b>	<b>25,735,654</b>
Otros Activos no Circulantes	0	0			
<b>Total de Activos No Circulantes</b>	<b>392,657,319</b>	<b>367,248,269</b>	<b>Total del Pasivo</b>	<b>100,173,575</b>	<b>98,621,907</b>
<b>Total del Activo</b>	<b>611,989,242</b>	<b>573,099,372</b>	<b>HACIENDA PÚBLICA/ PATRIMONIO</b>		
			<i>Hacienda Pública/Patrimonio Contribuido</i>		
				129,109,894	129,109,894
			Aportaciones	0	0
			Donaciones de Capital	129,109,894	129,109,894
			Actualización de la Hacienda Pública / Patrimonio	0	0
			<i>Hacienda Pública/Patrimonio Generado</i>		
				382,705,773	345,367,572
			Resultados del Ejercicio (Ahorro / Desahorro)	37,338,201	0
			Resultados de Ejercicios Anteriores	345,367,572	345,367,572
			Revalúos	0	0
			Reservas	0	0
			Rectificaciones de Resultados de Ejercicios Anteriores	0	0
			<b>Exceso o Insuficiencia en la Actualización de la Hacienda Pública/Patrimonio</b>	<b>0</b>	<b>0</b>
			Resultado por Posición Monetaria	0	0
			Resultado por Tenencia de Activos no Monetarios	0	0
			<b>Total Hacienda Pública/ Patrimonio</b>	<b>511,815,667</b>	<b>474,477,465</b>
			<b>Total del Pasivo y Hacienda Pública / Patrimonio</b>	<b>611,989,242</b>	<b>573,099,372</b>

Bajo protesta de decir verdad declaramos que los Estados Financieros y sus Notas son razonablemente correctos y responsabilidad del emisor.

  
 LIC. DIEDRA GONZÁLEZ FREE  
 Directora General

  
 MTRA. ROSA MARIA TOLEDO CORTES  
 Dirección Administrativa

Cuenta Pública 2019  
**CONSEJO ESTATAL DE PROMOCION ECONOMICA**  
 Estado de Cambios en la Situación Financiera  
 Del 1 de Enero al 31 de Diciembre de 2019  
 (Pesos)

Concepto	Origen	Aplicación	Concepto	Origen	Aplicación
<b>ACTIVO</b>			<b>PASIVO</b>		
Activo Circulante	0	38,889,870	Activo Circulante	1,551,668	0
Efectivo y Equivalentes	0	0	Cuentas por Pagar a Corto Plazo	0	907,752
Derechos a Recibir Efectivo o Equivalentes	31,904,675	0	Documentos por Pagar a Corto Plazo	1,155,631	0
Derechos a Recibir Bienes o Servicios	0	0	Porción a Corto Plazo de la Deuda Pública a Largo Plazo	0	0
Inventarios	0	0	Títulos y Valores a Corto Plazo	0	0
Almacenes	0	0	Pasivos Diferidos a Corto Plazo	0	0
Estimación por Pérdida o Deterioro de Activos Circulantes	0	0	Fondos y Bienes de Terceros en Garantía y/o Administración a Corto Plazo	17,878,892	0
Otros Activos Circulantes	0	16,401,034	Provisiones a Corto Plazo	0	42,453
Activo No Circulante	0	25,409,050	Otros Pasivos a Corto Plazo	0	0
Inversiones Financieras a Largo Plazo	0	0	<b>Pasivo No Circulante</b>	2,459,420	0
Derechos a Recibir Efectivo o Equivalentes a Largo Plazo	0	25,213,400	Cuentas por Pagar a Largo Plazo	2,459,420	0
Bienes Inmuebles, Infraestructura y Construcciones en Proceso	0	0	Documentos por Pagar a Largo Plazo	0	0
Bienes Muebles	0	143,150	Deuda Pública a Largo Plazo	0	0
Activos Intangibles	0	52,500	Pasivos Diferidos a Largo Plazo	0	0
Depreciación, Deterioro y Amortización Acumulada de Bienes	0	0	Fondos y Bienes de Terceros en Garantía y/o en Administración a Largo Plazo	0	0
Activos Diferidos	0	0	Provisiones a Largo Plazo	0	0
Estimación por Pérdida o Deterioro de Activos no Circulantes	0	0	<b>HACIENDA PÚBLICA/ PATRIMONIO</b>	37,338,201	0
Otros Activos no Circulantes	0	0	Hacienda Pública/ Patrimonio Contribuido	0	0
			Aportaciones	0	0
			Donaciones de Capital	0	0
			Actualización de la Hacienda Pública / Patrimonio	0	0
			<b>Hacienda Pública/ Patrimonio Generado</b>	37,338,201	0
			Resultados del Ejercicio (Ahorro / Desahorro)	0	0
			Resultados de Ejercicios Anteriores	0	0
			Revalúos	0	0
			Reservas	0	0
			Rectificaciones de Resultados de Ejercicios Anteriores	0	0
			<b>Exceso o Insuficiencia en la Actualización de la Hacienda Pública/ Patrimonio</b>	0	0
			Resultado por Posición Monetaria	0	0
			Resultado por Tenencia de Activos no Monetarios	0	0

Bajo protesta de decir verdad declaramos que los Estados Financieros y sus Notas son razonablemente correctos y responsabilidad del emisor.

LIC. DIDRA GONZALEZ FREE  
 Directora General

  
 MTRA ROSA MARIA TOLEDO CORTES  
 Dirección Administrativa

Cuenta Pública 2019  
**CONSEJO ESTATAL DE PROMOCION ECONOMICA**  
 Estado Analítico del Activo  
 Del 1 de Enero al 31 de Diciembre de 2019  
 (Pesos)

Concepto	Saldo Inicial 1	Cargos del Periodo 2	Abonos del Periodo 3	Saldo Final 4=(1+2-3)	Variación del Periodo (4-1)
<b>ACTIVO</b>					
<b>Activo Circulante</b>	<b>205,851,103</b>	<b>302,664,119</b>	<b>289,183,300</b>	<b>219,331,923</b>	<b>13,480,820</b>
Efectivo y Equivalentes	154,296,157	218,242,325	189,257,864	183,280,618	28,984,461
Derechos a Recibir Efectivo o Equivalentes	54,031,391	67,654,635	99,559,311	22,126,716	-31,904,675
Derechos a Recibir Bienes o Servicios	0	0	0	0	0
Inventarios	0	0	0	0	0
Almacenes	0	0	0	0	0
Estimación por Pérdida o Deterioro de Activos Circulantes	-2,476,445	0	0	-2,476,445	0
Otros Activos Circulantes	0	16,767,159	366,126	16,401,034	16,401,034
<b>Activo No Circulante</b>	<b>367,248,269</b>	<b>33,903,650</b>	<b>8,494,600</b>	<b>392,657,319</b>	<b>25,409,050</b>
Inversiones Financieras a Largo Plazo	0	0	0	0	0
Derechos a Recibir Efectivo o Equivalentes a Largo Plazo	18,421,106	29,340,000	4,126,600	43,634,506	25,213,400
Bienes Inmuebles, Infraestructura y Construcciones en Proceso	347,935,917	4,368,000	4,368,000	347,935,917	0
Bienes Muebles	6,152,147	143,150	0	6,295,297	143,150
Activos Intangibles	226,614	52,500	0	279,114	52,500
Depreciación, Deterioro y Amortización Acumulada de Bienes	-5,487,515	0	0	-5,487,515	0
Activos Diferidos	0	0	0	0	0
Estimación por Pérdida o Deterioro de Activos no Circulantes	0	0	0	0	0
Otros Activos no Circulantes	0	0	0	0	0
<b>TOTAL DEL ACTIVO</b>	<b>573,099,372</b>	<b>336,567,769</b>	<b>297,677,900</b>	<b>611,989,242</b>	<b>38,889,870</b>

Bajo protesta de decir verdad declaramos que los Estados Financieros y sus Notas son razonablemente correctos y responsabilidad del emisor.



LIC. DIEDRA GONZÁLEZ FREE  
 Directora General




MTRA. ROSA MARIA TOLEDO CORTES  
 Dirección Administrativa

Cuenta Pública 2019  
**CONSEJO ESTATAL DE PROMOCION ECONOMICA**  
 Estado Analítico de la Deuda y Otros Pasivos  
 Del 1 de Enero al 31 de Diciembre de 2019  
 (Pesos)

Denominación de las Deudas	Moneda de Contratación	Institución o País Acreedor	Saldo Inicial del Periodo	Saldo Final del Periodo
<b>DEUDA PÚBLICA</b>				
<b>Corto Plazo</b>				
<b>Deuda Interna</b>				
Instituciones de Crédito	Peso	México	0	0
Títulos y Valores	Peso	México	0	0
Arrendamientos Financieros	Peso	México	0	0
<b>Deuda Externa</b>				
Organismos Financieros Internacionales	Peso	México	0	0
Deuda Bilateral	Peso	México	0	0
Títulos y Valores	Peso	México	0	0
Arrendamientos Financieros	Peso	México	0	0
<b>Subtotal a Corto Plazo</b>			<b>0</b>	<b>0</b>
<b>Largo Plazo</b>				
<b>Deuda Interna</b>				
Instituciones de Crédito	Peso	México	0	0
Títulos y Valores	Peso	México	0	0
Arrendamientos Financieros	Peso	México	0	0
<b>Deuda Externa</b>				
Organismos Financieros Internacionales	Peso	México	0	0
Deuda Bilateral	Peso	México	0	0
Títulos y Valores	Peso	México	0	0
Arrendamientos Financieros	Peso	México	0	0
<b>Subtotal a Largo Plazo</b>			<b>0</b>	<b>0</b>
Otros Pasivos	Peso	México	98,621,907	100,173,575
<b>Total de Deuda y Otros Pasivos</b>			<b>98,621,907</b>	<b>100,173,575</b>

Bajo protesta de decir verdad declaramos que los Estados Financieros y sus Notas son razonablemente correctos y responsabilidad del emisor

  
 LIC. DIEDRA GONZÁLEZ FREE  
 Directora General

  
 MTRA. ROSA MARIA TOLEDO CORTES  
 Dirección Administrativa

Cuenta Pública 2019  
**CONSEJO ESTATAL DE PROMOCION ECONOMICA**  
 Estado de Variación en la Hacienda Pública  
 Del 1 de Enero al 31 de Diciembre de 2019  
 (pesos)

Concepto	Hacienda Pública/Patrimonio Contribuido	Hacienda Pública/Patrimonio Generado de Ejercicios Anteriores	Hacienda Pública/Patrimonio Generado del Ejercicio	Exceso o Insuficiencia en la Actualización de la Hacienda Pública y Patrimonio	TOTAL
<b>HACIENDA PÚBLICA/PATRIMONIO CONTRIBUIDO NETO 2018</b>	<b>129,109,894</b>				<b>129,109,894</b>
Aportaciones	0				0
Donaciones de Capital	129,109,894				129,109,894
Actualización de la Hacienda Pública/Patrimonio	0				0
<b>HACIENDA PÚBLICA / PATRIMONIO GENERADO NETO 2018</b>		<b>345,367,572</b>	<b>0</b>		<b>345,367,572</b>
Resultados del Ejercicio (Ahorro/Desahorro)			0		0
Resultados de Ejercicios Anteriores		345,367,572			345,367,572
Revalúos		0		0	0
Reservas		0			0
Rectificaciones de Resultados de Ejercicios Anteriores		0			0
<b>EXCESO O INSUFICIENCIA EN LA ACTUALIZACIÓN DE LA HACIENDA PÚBLICA/ PATRIMONIO NETO 2018</b>				<b>0</b>	<b>0</b>
Resultado por Posición Monetaria				0	0
Resultado por Tenencia de Activos no Monetarios				0	0
<b>HACIENDA PÚBLICA / PATRIMONIO NETO FINAL 2018</b>	<b>129,109,894</b>	<b>345,367,572</b>	<b>0</b>	<b>0</b>	<b>474,477,465</b>
<b>CAMBIOS EN LA HACIENDA PÚBLICA/PATRIMONIO CONTRIBUIDO NETO 2019</b>	<b>0</b>				<b>0</b>
Aportaciones	0				0
Donaciones de Capital	0				0
Actualización de la Hacienda Pública/Patrimonio	0				0
<b>VARIACIONES DE LA HACIENDA PÚBLICA / PATRIMONIO GENERADO NETO 2019</b>		<b>0</b>	<b>37,338,201</b>		<b>37,338,201</b>
Resultados del Ejercicio (Ahorro/Desahorro)			37,338,201		37,338,201
Resultados de Ejercicios Anteriores		0	0		0
Revalúos		0	0	0	0
Reservas		0	0		0
Rectificaciones de Resultados de Ejercicios Anteriores			0		0
<b>CAMBIOS EN EL EXCESO O INSUFICIENCIA EN LA ACTUALIZACIÓN DE LA HACIENDA PÚBLICA/ PATRIMONIO NETO 2019</b>				<b>0</b>	<b>0</b>
Resultado por Posición Monetaria				0	0
Resultado por Tenencia de Activos no Monetarios				0	0
<b>HACIENDA PÚBLICA / PATRIMONIO NETO FINAL 2019</b>	<b>129,109,894</b>	<b>345,367,572</b>	<b>37,338,201</b>	<b>0</b>	<b>511,815,667</b>

Bajo protesta de decir verdad declaramos que los Estados Financieros y sus Notas son razonablemente correctos y responsabilidad del emisor



LIC. DIEDRA GONZÁLEZ FREE  
 Directora General



MTRA. ROSA MARIA TOLEDO CORTES  
 Dirección Administrativa

Cuenta Pública 2019  
**CONSEJO ESTATAL DE PROMOCION ECONOMICA**  
 Estado de Flujos de Efectivo  
 Del 1 de Enero al 31 de Diciembre de 2019 y 2018  
 (Pesos)

Concepto	2019	2018
<b>Flujos de Efectivo de las Actividades de Operación</b>		
<b>Origen</b>	<b>61,076,271</b>	<b>-7,648,945</b>
Impuestos	0	0
Cuotas y Aportaciones de Seguridad Social	0	0
Contribuciones de mejoras	0	0
Derechos	0	0
Productos	0	0
Aprovechamientos	0	0
Ingresos por Venta de Bienes y Prestación de Servicios	22,994,085	0
Participaciones, Aportaciones, Convenios, Incentivos Derivados de la Colaboración Fiscal y Fondos Distintos de Aportaciones	0	0
Transferencias, Asignaciones, Subsidios y Subvenciones, y Pensiones y Jubilaciones	35,293,398	0
Otros Orígenes de Operación	2,788,788	-7,648,945
<b>Aplicación</b>	<b>31,896,160</b>	<b>3,528,054</b>
Servicios Personales	12,288,927	0
Materiales y Suministros	319,196	0
Servicios Generales	4,298,010	0
Transferencias Internas y Asignaciones al Sector Público	0	0
Transferencias al resto del Sector Público	0	0
Subsidios y Subvenciones	14,958,615	0
Ayudas Sociales	31,412	0
Pensiones y Jubilaciones	0	0
Transferencias a Fideicomisos, Mandatos y Contratos Análogos	0	0
Transferencias a la Seguridad Social	0	0
Donativos	0	0
Transferencias al Exterior	0	0
Participaciones	0	0
Aportaciones	0	0
Convenios	0	0
Otras Aplicaciones de Operación	0	3,528,054
<b>Flujos Netos de Efectivo por Actividades de Operación</b>	<b>29,180,111</b>	<b>-11,176,999</b>
<b>Flujos de Efectivo de las Actividades de Inversión</b>		
<b>Origen</b>	<b>0</b>	<b>-1,193,134</b>
Bienes Inmuebles, Infraestructura y Construcciones en Proceso	0	0
Bienes Muebles	0	0
Otros Orígenes de Inversión	0	-1,193,134
<b>Aplicación</b>	<b>195,650</b>	<b>0</b>
Bienes Inmuebles, Infraestructura y Construcciones en Proceso	0	0
Bienes Muebles	143,150	0
Otras Aplicaciones de Inversión	52,500	0
<b>Flujos Netos de Efectivo por Actividades de Inversión</b>	<b>-195,650</b>	<b>-1,193,134</b>
<b>Flujo de Efectivo de las Actividades de Financiamiento</b>		
<b>Origen</b>	<b>0</b>	<b>0</b>
Endeudamiento Neto	0	0
Interno	0	0
Externo	0	0
Otros Orígenes de Financiamiento	0	0
<b>Aplicación</b>	<b>0</b>	<b>0</b>
Servicios de la Deuda	0	0
Interno	0	0
Externo	0	0
Otras Aplicaciones de Financiamiento	0	0
<b>Flujos netos de Efectivo por Actividades de Financiamiento</b>	<b>0</b>	<b>0</b>
<b>Incremento/Disminución Neta en el Efectivo y Equivalentes al Efectivo</b>	<b>28,984,461</b>	<b>-12,370,133</b>
<b>Efectivo y Equivalentes al Efectivo al inicio del Ejercicio</b>	<b>154,296,157</b>	<b>166,666,290</b>
<b>Efectivo y Equivalentes al Efectivo al final del Ejercicio</b>	<b>183,280,618</b>	<b>154,296,157</b>

Bajo protesta de decir verdad declaramos que los Estados Financieros y sus Notas son razonablemente correctos y responsabilidad del emisor.



LIC. DIEDRA GONZÁLEZ FREE  
 Directora General




MTRA. ROSA MARIA TOLEDO CORTES  
 Dirección Administrativa

**Cuenta Pública 2019**  
**CONSEJO ESTATAL DE PROMOCION ECONOMICA**  
**Informe de Pasivos Contingentes**  
**Del 1 de Enero al 31 de Diciembre de 2019**  
**(Pesos)**

*"En cumplimiento a lo dispuesto en los artículos 46, fracción I, inciso d, y 52 de la Ley General de Contabilidad Gubernamental, y de conformidad con lo establecido en el capítulo VII, numeral III, inciso g) del Manual de Contabilidad Gubernamental emitido por el CONAC, el ente público informa lo siguiente:"*

Cuenta	Concepto	Importe
<b>TOTAL</b>		

Bajo protesta de decir verdad declaramos que los Estados Financieros y sus Notas son razonablemente correctos y responsabilidad del emisor

  
LIC. DIEDRA GONZÁLEZ FREE  
Directora General

  
MTRA. ROSA MARÍA TOLEDO CORTES  
Dirección Administrativa



**AL 31 DE DICIEMBRE DE 2019**

Con el propósito de dar cumplimiento a los artículos 46 y 49 de la Ley General de Contabilidad Gubernamental, los entes públicos deberán acompañar notas a los estados financieros cuyos rubros así lo requieran teniendo presente los postulados de revelación suficiente e importancia relativa con la finalidad, que la información sea de mayor utilidad para los usuarios.

A continuación se presentan los tres tipos de notas que acompañan a los estados, a saber:

- a) Notas de desglose;
- b) Notas de memoria (cuentas de orden), y
- c) Notas de gestión administrativa.

**a) NOTAS DE DESGLOSE**

**1) NOTAS AL ESTADO DE SITUACIÓN FINANCIERA**

**Activo**

• **Efectivo y Equivalentes**

- 1. Se informará acerca de los fondos con afectación específica, el tipo y monto de los mismos; de las inversiones financieras se revelará su tipo y monto, su clasificación en corto y largo plazo separando aquellas que su vencimiento sea menor a 3 meses.

A continuación se relacionan las cuentas que integran el rubro de efectivo y equivalentes:

Concepto	2019	2018
BANCOS/TESORERÍA	\$ 181,789,802.40	\$ 154,283,199.46
INVERSIONES TEMPORALES (HASTA 3 MESES)	\$ .00	\$ .00
FONDOS CON AFECTACIÓN ESPECÍFICA	\$ .00	\$ .00
Suma	\$ 181,789,802.40	\$ 154,283,199.46

**Bancos/Tesorería**

Representa el monto de efectivo disponible propiedad del Consejo Estatal de Promoción Económica, en instituciones bancarias, su importe se integra por:

Banco	Importe
BANCOS	
GO SCOTIABANK INVERLAT 6160271	\$ 41,616.95
IE SCOTIABANK INVERLAT 6285589	\$ 71,377,840.44
BANSI 00097195986	\$ .00
SCOTIABANK 01005890470 IP UDG CRECE	\$ 489.57
SCOTIABANK 01002018780 DOLARES LAGOS DE MORENO	\$ 16,038,005.36
SCOTIABANK 010-007055511-6 (INVERSIÓN)	\$ 6,240,195.66
SCOTIABANK 01004047427 INADEM MIPYMES SINIESTRADA	\$ 384.24
BANCO VER POR MAS SA DOLARES 00000115361	\$ 25,633,588.86
SCOTIABANK 01004650913 IP CRECE-TONALA	\$ 3,903.07
SCOTIABANK 01004650891 INADEM CASIMIRO CASTILLO	\$ 8.13
SCOTIABANK 01004788060 INADEM CENTRO DE ACOPIO	\$ 8.13
SCOTIABANK 01004788079 IP CENTRO DE ACOPIO TONALA	\$ .48
SCOTIABANK 01004788109 INADEM CRECE-TONALA	\$ 8.13
SCOTIABANK 01000213785 IP Y MPIO CARPINTERIAS CASIMIRO CASTILLO	\$ 94.05
SCOTIABANK 01000213793 SEDECO PLAYA CUASTECOMATES	\$ 36,099.32
SCOTIABANK 01000337345 INADEM PLAYA	\$ 10.69

BANCO VE POR MAS SA 00000184149 M.N.	\$ 8,994,031.47
BANORTE SA 01038551449	\$ 53,423,517.85
<b>Suma \$</b>	<b>181,789,802.40</b>

**Inversiones Temporales**

Representa el monto de efectivo invertido por Consejo Estatal de Promoción Económica, la cual se efectúa a plazos que van de inversión a la vista hasta 90 días, su importe se integra por:

Banco	Importe
	\$ .00
<b>Suma \$</b>	<b>-</b>

**Fondos con Afectación Específica**

Representan el monto de los fondos con afectación específica que deben financiar determinados gastos o actividades.

Banco	Importe
	\$ .00
<b>Suma \$</b>	<b>-</b>

• **Derechos a recibir Efectivo y Equivalentes y Bienes o Servicios a Recibir**

2. Por tipo de contribución se informará el monto que se encuentre pendiente de cobro y por recuperar de hasta cinco ejercicios anteriores, asimismo se deberán considerar los montos sujetos a algún tipo de juicio con una antigüedad mayor a la señalada y la factibilidad de cobro.

Concepto	2019	2018
CUENTAS POR COBRAR A CORTO PLAZO	\$ 532.18	\$ 38,480.39
DEUDORES DIVERSOS POR COBRAR A CORTO PLAZO	\$ 22,026,183.77	\$ 53,992,910.79
OTROS DERECHOS A RECIBIR EFECTIVO O EQUIVALENTES A CORTO PLAZO	\$ 100,000.00	\$ .00
<b>Suma \$</b>	<b>22,126,715.95</b>	<b>\$ 54,031,391.18</b>


Las Cuentas por Cobrar a Corto Plazo se integran por:

Concepto	2019	2018
ISR	532.16	38,480.39
<b>Suma \$</b>	<b>532.16</b>	

**Deudores Diversos por Cobrar a Corto Plazo**

Representa el monto de los derechos de cobro a favor del Consejo Estatal de Promoción Económica.

Concepto	2019	2018
DEUDORES INCENTIVOS	\$ -	\$ 33,702,500.02
CLAUDIA ANGELICA VELASCO ESPINOZA	\$ 21,171.67	\$ 21,171.67
SCOTIABANK INVERLAT SA	\$ 42,042.10	\$ 47,992.42
DEUDORES DIV. VARIOS	\$ -	\$ 123.23
GAD ISRAEL CORNEJO ARANA	\$ -	\$ 143.58
EDUARDO PEREZ FRANCO	\$ -	\$ 0.62
JOSE LUIS CASILLAS FLORES	\$ -	\$ 0.12
LOMA LASETEC SA DE CV	\$ -	\$ 0.03
LAMPARAS AHORRADORAS DE ESTADO SOLIDO SA DE CV	\$ 865,854.39	\$ 865,854.39
FLEXTRONICS MANUFACTURING MEX SA DE CV	\$ -	\$ 0.04
HECTOR HUGO QUIRARTE CHOLICO	\$ 16,661.07	\$ 16,661.07



LIC. DIEDRA GONZALEZ FREE  
 Directora General



MTRA. ROSA MARIA TOLEDO CORTES  
 Dirección Administrativa

ANGEL HERRERA ALCALA	\$ -	\$ 2,319.10
LUIS ARMANDO ELIZALDE LOZANO	\$ -	\$ 0.02
DAVID JUAREZ MARTINEZ	\$ -	\$ 0.01
EMPRESAS VENTA DE TERRENOS CEPE	\$ 16,596,671.01	\$ 16,035,851.63
JOSEFINA GONZALEZ ACEVES	\$ 216.97	\$ -
EMPRESAS VENTA DE DERECHOS DE CONEXIÓN CEPE	\$ 1,466.22	\$ 2,243.84
MUNICIPIO DE ZAPOTLAN EL GRANDE	\$ -	\$ (1,000.00)
BORWARNER MORSE TEC MÉXICO SA DE CV	\$ -	\$ (0.01)
DAVID MERCADO AGUILERA	\$ 533,021.16	\$ 533,021.16
RODRIGO VARELA VILLALVAZO	\$ 3,911.12	\$ 3,911.12
HT FOODS SA DE CV	\$ 233,160.00	\$ 233,160.00
JUVENTINO CASTELLANOS HERNANDEZ	\$ 570,856.91	\$ 570,856.91
MIGUEL RAFAEL FLETES PALACIOS	\$ 827,585.30	\$ 827,585.30
VICTOR HUGO SANTILLAN NAVARRO	\$ 205,755.95	\$ 205,755.95
AGROSERVICIOS ARANDAS INTERNACIONAL SAPI DE CV	\$ 456,472.10	\$ 456,472.10
CONFECCIONES MAK'LIS SA DE CV	\$ 441,104.95	\$ 441,104.95
JOSE OCHOA DOMINGUEZ	\$ 34,796.85	\$ -
BANORTE SA	\$ 348.00	\$ -
IRIS JOSYANE BARRAZA ZATARAIN	\$ 457.00	\$ -
GUSTAVO ROMERO MORA	\$ 4,000.00	\$ -
MARIA DEL CARMEN GAMBOA RODRIGUEZ	\$ 15,000.00	\$ 10,000.00
JOSE JUAN CULEBRO PEREZ	\$ -	\$ 5,791.22
ALEJANDRO PALMA SUGEI MIZOKI	\$ -	\$ 7,581.67
BIENEMPLO SECTOR MODA	\$ -	\$ 3,808.64
PROYECTOS ESTRATEGICOS	\$ -	\$ 0.05
EFREN PLASCENCIA SORIA	\$ 100,000.00	\$ -
JOSE PLASCENCIA SORIA	\$ 100,000.00	\$ -
MIGUEL ANGEL RODRIGUEZ ALVAREZ	\$ 955,631.00	\$ -
<b>Suma</b>	<b>\$ 22,026,183.77</b>	<b>\$ 53,992,910.85</b>

**Otros Derechos a recibir Efectivo y Equivalentes a Corto Plazo**

Representan los derechos de cobro originados en el desarrollo de las actividades del ente público, de los cuales se espera recibir una contraprestación representada en recursos, bienes o servicios; en un plazo menor o igual a doce meses, no incluidos en las cuentas anteriores.

Concepto	2019	2018
MARCIAL LORENZO AGUIRRE	\$ 100,000.00	\$ -
<b>Suma</b>	<b>\$ 100,000.00</b>	

**Otros Derechos a recibir Efectivo o Equivalentes a Largo Plazo**

Concepto	2019	2018
UNIVERSAL COMPONENT ASSOCIATED PRODUCTS MEXICO, S.	\$ 239,314.00	\$ 239,314.00
ITALIAN JEWELRY S.A. DE C.V.	\$ 187,179.73	\$ 187,179.73
CAL BUENA, S.P.R. DE R.L.	\$ 176,769.20	\$ 176,769.20
L-CITEOS Y JUGOS DE SABORES, S.P.R. DE R.L.	\$ 258,197.11	\$ 258,197.11
JP SPORT, S.A. DE C.V.	\$ 282,480.00	\$ 282,480.00
RESIDENCIAL PENINSULA, S.A. DE C.V.	\$ 1,068,602.35	\$ 1,068,602.35
BDA PLASTICOS, S.A. DE C.V.	\$ 3,545,874.00	\$ 3,545,874.00
HIDROPONIA GREENHOUSE, S.P.R. DE R.L. DE C.V.	\$ 115,030.56	\$ 115,030.56
GLOBAL VANTAGE DESIGN SOURCE, S. DE R.L. DE C.V.	\$ 3,510,278.72	\$ 3,510,278.72
INDUSTRIALIZACIÓN Y AMBIENTALISMO S.A. DE C.V.	\$ 2,986,338.72	\$ 2,986,338.72



LIC. DIEDRA GONZÁLEZ FREE  
 Directora General



MTRA. ROSA MARIA TOLEDO CORTES  
 Dirección Administrativa

LAMPARAS AHORRADORAS DE ESTADO SOLIDO S.A. DE C.V.	\$	3,508,102.54	\$	3,508,102.54
AISLANTES TÉRMICOS ESPECIALIZADOS, S.A. DE C.V.	\$	259,506.65	\$	259,506.65
EMPACADORA Y PROCESADORA DE LA COSTA, S.A. DE C.V.	\$	1,835,073.82	\$	1,835,073.82
PATRICIA TRUJILLO CHAVEZ	\$	148,872.00	\$	148,872.00
CLAGEMA AGROINDUSTRIAL, S.P.R. DE R.L. DE C.V.	\$	299,486.88	\$	299,486.88
<b>Suma</b>	<b>\$</b>	<b>18,421,106.28</b>	<b>\$</b>	<b>18,421,106.28</b>

En este rubro se informa que se tienen los siguientes montos sujetos a juicio:

BDA PLÁSTICOS, S.A. DE C.V.	\$	3,545,874.00
AISLANTES TÉRMICOS ESPECIALIZADOS, S.A. DE C.V.	\$	259,506.65
EMPACADORA Y PROCESADORA DE LA COSTA, S.A. DE C.V.	\$	1,835,073.82
PATRICIA TRUJILLO CHAVEZ	\$	148,872.00

Se informa que los montos que enseguida se mencionan fueron recuperados por la SEPAF y se encuentran pendientes de entrega a este Consejo Estatal de Promoción Económica. Asimismo, las tres últimas cantidades son pagos por indemnización por mora las cuales se depositarán.

INDUSTRIALIZACIÓN Y AMBIENTALISMO S.A. DE C.V.	\$	2,986,338.72
EMPACADORA Y PROCESADORA DE LA COSTA, S.A. DE C.V.	\$	714,648.21
CLAGEMA AGROINDUSTRIAL, S.P.R. DE R.L. DE C.V.	\$	299,486.88
GLOBAL VANTAGE DESIGN SOURCE, S. DE R.L. DE C.V.	\$	3,510,278.72
INDUSTRIALIZACIÓN Y AMBIENTALISMO S.A. DE C.V.	\$	610,595.55
CLAGEMA AGROINDUSTRIAL, S.P.R. DE R.L. DE C.V.	\$	27,971.30
GLOBAL VANTAGE DESIGN SOURCE, S. DE R.L. DE C.V.	\$	1,461,659.83
LAMPARAS AHORRADORAS DE ESTADO SOLIDO S.A. DE C.V.	\$	3,508,102.54

• **Bienes Disponibles para su Transformación o Consumo (Inventarios) N/A**

- Se clasificarán como bienes disponibles para su transformación aquellos que se encuentren dentro de la cuenta Inventarios. Esta nota aplica para aquellos entes públicos que realicen algún proceso de transformación y/o elaboración de bienes.
- De la cuenta Almacén se informará acerca del método de valuación, así como la conveniencia de su aplicación. Adicionalmente, se revelará el impacto en la información financiera por cambios en el método.

• **Inversiones Financieras**

**No se cuenta con Inversiones financieras que reportar**

- De la cuenta Inversiones financieras, que considera los fideicomisos, se informará de estos los recursos asignados por tipo y monto, y características significativas que tengan o puedan tener alguna incidencia en las mismas.
- Se informará de las inversiones financieras, los saldos de las participaciones y aportaciones de capital.

• **Bienes Muebles, Inmuebles e Intangibles**

- Se informará de manera agrupada por cuenta, los rubros de Bienes Muebles e Inmuebles, el monto de la depreciación del ejercicio y la acumulada, el método de depreciación, tasas aplicadas y los criterios de aplicación de los mismos. Asimismo, se informará de las características significativas del estado en que se encuentren los activos.
- Se informará de manera agrupada por cuenta, los rubros de activos intangibles y diferidos, su monto y naturaleza, amortización del ejercicio, amortización acumulada, tasa y método aplicados.



LIC. DIEDRA GONZALEZ FREE  
 Directora General



MTRA. ROSA MARÍA TOLEDO CORTES  
 Dirección Administrativa

**Bienes Inmuebles, Infraestructura y Construcciones en Proceso**

Se integra de la siguiente manera:

Concepto	2019	2018
TERRENOS	\$ 242,088,123.30	\$ 246,456,123.30
OTROS BIENES INMUJEBLES	\$ .00	\$ .00
<b>Subtotal BIENES INMUJEBLES, INFRAESTRUCTURA Y CONSTRUCCIONES EN PROCESO</b>	<b>\$ 242,088,123.30</b>	<b>\$ 246,456,123.30</b>

**Bienes Muebles, Intangibles y Depreciaciones**

Se integras de la siguiente manera:

Concepto	2019	2018
MOBILIARIO Y EQUIPO DE ADMINISTRACIÓN	\$ 3,219,884.32	\$ 3,076,734.36
MOBILIARIO Y EQUIPO EDUCACIONAL Y RECREATIVO	\$ 68,028.60	\$ 68,028.60
VEHICULOS Y EQUIPO DE TRANSPORTE	\$ 3,007,383.99	\$ 3,007,383.99
MAQUINARIA, OTROS EQUIPOS Y HERRAMIENTAS	\$ .00	\$ .00
<b>Subtotal BIENES MUEBLES</b>	<b>\$ 6,295,296.91</b>	<b>\$ 6,152,146.95</b>
SOFTWARE	\$ 152,956.34	\$ 152,956.34
LICENCIAS	\$ 52,500.00	\$ .00
<b>Subtotal ACTIVOS INTANGIBLES</b>	<b>\$ 205,456.34</b>	<b>\$ 152,956.34</b>
DEPRECIACION ACUMULADA DE BIENES MUEBLES	\$ 5,487,514.95	\$ 5,487,514.95
<b>Subtotal DEPRECIACIÓN, DETERIORO Y AMORTIZACIÓN ACUMULADA DE BIENES</b>	<b>\$ 5,487,514.95</b>	<b>\$ 5,487,514.95</b>
<b>Suma</b>	<b>\$ 11,988,268.20</b>	<b>\$ 11,792,618.24</b>

**Activo Diferido**

Se integra de la siguiente manera:

Concepto	2019	2018
	\$ .00	\$ .00

• **Estimaciones y Deterioros**

10. Se informarán los criterios utilizados para la determinación de las estimaciones: por ejemplo: estimación de cuentas incobrables, estimación de inventarios, deterioro de activos biológicos y cualquier otra que aplique.


De igual manera se informa que este Consejo cuenta con una Reserva para Cuentas Incobrables por un importe de \$2'476,444.95 (Dos millones cuatrocientos setenta y seis mil cuatrocientos cuarenta y cuatro pesos 95/100 M.N.).

• **Otros Activos**

11. De las cuentas de otros activos se informará por tipo circulante o no circulante, los montos totales asociados y sus características cualitativas significativas que les impacten financieramente.

**Pasivo**

- Se elaborará una relación de las cuentas y documentos por pagar en una desagregación por su vencimiento en días a 90, 180, menor o igual a 365 y mayor a 365. Asimismo, se informará sobre la factibilidad del pago de dichos pasivos.
- Se informará de manera agrupada los recursos localizados en Fondos de Bienes de Terceros en Administración y/o en Garantía a corto y largo plazo, así como la naturaleza de dichos recursos y sus características cualitativas significativas que les afecten o pudieran afectarles financieramente.



LIC. DIEDRA GONZÁLEZ FREE  
 Directora General



MTRA. ROSA MARIA TOLEDO CORTES  
 Dirección Administrativa

3. Se informará de las cuentas de los pasivos diferidos y otros, su tipo, monto y naturaleza, así como las características significativas que les impacten o pudieran impactarles financieramente.

Este género se compone de dos grupos, el Pasivo Circulante y el Pasivo No Circulante, en éstos inciden pasivos derivados de operaciones por servicios personales, cuentas por pagar por operaciones presupuestarias devengadas y contabilizadas al 30 de septiembre del ejercicio correspondiente; pasivos por obligaciones laborales, a continuación se presenta la integración del pasivo:

Concepto	2019	2018
PASIVO CIRCULANTE	\$ 71,978,500.45	\$ 72,886,252.11
PASIVO NO CIRCULANTE	\$ 28,195,074.35	\$ 25,735,654.49
<b>Suma de Pasivo</b>	<b>\$ 100,173,574.80</b>	<b>\$ 98,621,906.60</b>

• Pasivo Circulante

Destacan entre las principales partidas del Pasivo Circulante las siguientes:

Concepto	Importe
SERVICIOS PERSONALES POR PAGAR A CORTO PLAZO	\$ 00
RETENCIONES Y CONTRIBUCIONES POR PAGAR A CORTO PLAZO	\$ 438,043.49
INGRESOS POR CLASIFICAR	\$ 00
PROVEEDORES POR PAGAR A CORTO PLAZO	\$ 317,027.00
OTRAS CUENTAS POR PAGAR A CORTO PLAZO	\$ 21,935,439.50
<b>Suma PASIVO CIRCULANTE</b>	<b>\$ 22,690,509.99</b>

Servicios Personales por Pagar a Corto Plazo

El importe de esta cuenta esta constituido principalmente por: Aportaciones de Seguridad Social (patronal), Prima Vacacional, cuyo importe se paga en Agosto; Aguinaldo cuyo importe se paga en el mes de marzo y diciembre.

Retenciones por Pagar a Corto Plazo

El importe de esta cuenta esta constituido principalmente por: Retenciones de ISR por Sueldos y Salarios, Honorarios y por Arrendamiento, mismo que se pagan en el mes de enero 2020; retenciones derivadas de aportaciones de seguridad social (Trabajadores) mismas que se liquidan en el mes de enero 2020

Ingresos por Clasificar a Corto Plazo

Representa los recursos depositados del Consejo Estatal de Promoción Económica, pendientes de clasificar según los conceptos del Clasificador por Rubros de Ingresos.

Proveedores por Pagar a Corto Plazo

Representa los adeudos con proveedores derivados de operaciones del Consejo Estatal de Promoción Económica, con vencimiento menor o igual a doce meses.

• Pasivo No Circulante

Destacan entre las principales partidas del Pasivo No Circulante las siguientes:

Concepto	2019
PROVISIÓN PARA CONTINGENCIAS A LARGO PLAZO	\$ 00
<b>Suma de Pasivos a Largo Plazo</b>	<b>\$ -</b>

II) NOTAS AL ESTADO DE ACTIVIDADES




**Ingresos de Gestión**

1. De los rubros de impuestos, cuotas y aportaciones de seguridad social, contribuciones de mejoras, derechos, productos, aprovechamientos, y de ingresos por venta de bienes y prestación de servicios, los cuales están armonizados con los rubros del Clasificador por Rubros de Ingresos, se informarán los montos totales y cualquier característica significativa.

Concepto	2019
INGRESOS POR VENTA DE BIENES Y PRESTACIÓN DE SERVICIOS	\$ 13,467,928.37
Suma \$	13,467,928.37

Participaciones, Aportaciones, Convenios, Incentivos Derivados de la Colaboración Fiscal, Fondos Distintos de Aportaciones, Transferencias, Asignaciones, Subsidios y Subvenciones, y Pensiones y Jubilaciones

2. De los rubros de participaciones, aportaciones, convenios, incentivos derivados de la colaboración fiscal, fondos distintos de aportaciones, transferencias, asignaciones, subsidios y subvenciones, y pensiones y jubilaciones, los cuales están armonizados con los rubros del Clasificador por Rubros de Ingresos, se informarán los montos totales y cualquier característica significativa.

Concepto	Importe
TRANSFERENCIAS, ASIGNACIONES, SUBSIDIOS Y SUBVENCIONES, Y PENSIONES Y JUBILACIONES	\$ 35,293,397.92
Subtotal Aportaciones \$	35,293,397.92
	\$ .00
Subtotal Capacitación y Consultoría \$	-
	\$ .00
Subtotal Venta de Publicaciones \$	-
	\$ .00
Subtotal Otros \$	-
	\$ .00
Subtotal Productos Financieros \$	-
Suma \$	35,293,397.92

**Otros Ingresos y Beneficios**

3. De los rubros de Ingresos Financieros, Incremento por Variación de Inventarios, Disminución del Exceso de Estimaciones por Pérdida o Deterioro u Obsolescencia, Disminución del Exceso de Provisiones, y de Otros Ingresos y Beneficios Varlos, se informarán los montos totales y cualquier característica significativa.

Concepto	2019
INGRESOS FINANCIEROS	\$ 8,655,517.58
OTROS INGRESOS	\$ 2,801,098.08
Suma \$	8,655,517.58

**Gastos y Otras Pérdidas:**

1. Explicar aquellas cuentas de gastos de funcionamiento, transferencias, subsidios y otras ayudas, participaciones y aportaciones, otros gastos y pérdidas extraordinarias, así como los ingresos y gastos extraordinarios, que en lo individual representen el 10% o más del total de los gastos.

Concepto	Importe
GASTOS DE FUNCIONAMIENTO	\$ 17,251,455.63
TRANSFERENCIAS, ASIGNACIONES, SUBSIDIOS Y OTRAS AYUDAS	\$ 3,908,011.80
PARTICIPACIONES Y APORTACIONES	\$ .00
INTERESES, COMISIONES Y OTROS GASTOS DE LA DEUDA PUBLICA	\$ .00
OTROS GASTOS Y PERDIDAS EXTRAORDINARIAS	\$ 5,723,897.72

<b>Suma de GASTOS Y OTRAS PÉRDIDAS</b>	<b>\$ 26,883,365.15</b>
--	-------------------------

A su vez se presentan aquellos rubros que en forma individual representan el 8.0% o más del total de los gastos:

Concepto	Importe	%
REMUNERACIONES AL PERSONAL DE CARÁCTER PERMANENTE	\$ 7,969,214.72	30%
SERVICIOS PROFESIONALES, CIENTÍFICOS Y TÉCNICOS Y OTROS SERVICIOS	\$ 1,297,984.25	5%
SEGURIDAD SOCIAL	\$ 2,136,588.45	8%

**III) NOTAS AL ESTADO DE VARIACIÓN EN LA HACIENDA PÚBLICA**

1. Se informará de manera agrupada, acerca de las modificaciones al patrimonio contribuido por tipo, naturaleza y monto.
2. Se informará de manera agrupada, acerca del monto y procedencia de los recursos que modifican al patrimonio generado.

En el periodo que se informa no hubo variaciones al Patrimonio Contribuido

En el periodo que se informa el patrimonio generado, procede de la recepción de las aportaciones ordinarias tanto por las entidades federativas y la Secretaría de Hacienda y Crédito Público, Ingresos por venta de bienes y servicios, así como por los ingresos financieros.

**IV) NOTAS AL ESTADO DE FLUJOS DE EFECTIVO**

**Efectivo y equivalentes**

1. El análisis de los saldos inicial y final que figuran en la última parte del Estado de Flujo de Efectivo en la cuenta de efectivo y equivalentes es como sigue:

Concepto	2019	2018
BANCOS/TESORERÍA	181,789,802.40	\$ 153,910,976.49
BANCOS/DEPENDENCIAS Y OTROS	\$ .00	\$ 372,222.95
INVERSIONES TEMPORALES (HASTA 3 MESES)	0.00	\$ 0.00
FONDOS CON AFECTACIÓN ESPECÍFICA	0.00	\$ 0.00
DEPOSITOS DE FONDOS DE TERCEROS EN GARANTÍA Y/O ADMINISTRACIÓN	\$ 1,490,815.51	\$ 12,957.50
<b>Total de EFECTIVO Y EQUIVALENTES</b>	<b>\$ 183,280,617.91</b>	<b>\$ 154,296,156.94</b>

2. Detallar las adquisiciones de bienes muebles e inmuebles con su monto global y, en su caso, el porcentaje de estas adquisiciones que fueron realizadas mediante subsidios de capital del sector central. Adicionalmente, revelar el importe de los pagos que durante el periodo se hicieron por la compra de los elementos citados.

Concepto	2019
MUEBLES	105,731.04
PORTATIL DELL LATITUDE 5490 14" CI5	\$ 19,980.74
MODEM INDOOR WIRELESS WAVE 2 AP DUAL RADIO	10,076.54
SILLA GERENCIAL DE OFICINA	2,599.00
PINTARRON W.S. 90/150 BLANCO	1,796.84
PERCHERO	1,049.25
VENTILADOR BRENWOOD	916.40
24X7 FORTICARE CONTRACT	1,000.15
	<b>143,149.96</b>

3. Conciliación de los Flujos de Efectivo Netos de las Actividades de Operación y la cuenta de Ahorro/Desahorro antes de Rubros Extraordinarios.

	2019	2018
Ahorro/Desahorro antes de rubros Extraordinarios		
Movimientos de partidas (o rubros) que no afectan al efectivo.		
Depreciación		



Amortización		
Incrementos en las provisiones		
Incremento en inversiones producido por revaluación		
Ganancia/pérdida en venta de propiedad, planta y equipo		
Incremento en cuentas por cobrar		
Partidas extraordinarias		

Las cuentas que aparecen en el cuadro anterior no son exhaustivas y tienen como finalidad ejemplificar el formato que se sugiere para elaborar la nota.

**V) CONCILIACIÓN ENTRE LOS INGRESOS PRESUPUESTARIOS Y CONTABLES, ASÍ COMO ENTRE LOS EGRESOS PRESUPUESTARIOS Y LOS GASTOS CONTABLES**

La conciliación se presentará atendiendo a lo dispuesto por el Acuerdo por el que se emite el formato de conciliación entre los ingresos presupuestarios y contables, así como entre los egresos presupuestarios y los gastos contables.

<b>1. TOTAL DE INGRESOS PRESUPUESTARIOS</b>	<b>\$ 60,217,941.94</b>
<b>2. MAS INGRESOS CONTABLES NO PRESUPUESTARIOS</b>	<b>\$ 4,003,624.52</b>
2.1 INGRESOS FINANCIEROS	\$ .00
2.2 INCREMENTO POR VARIACIÓN DE INVENTARIOS	\$ .00
2.3 DISMINUCIÓN DEL EXCESO DE ESTIMACIONES POR PERDIDA O DETERIORO	\$ .00
2.4 DISMINUCIÓN DEL EXCESO DE PROVISIONES	\$ .00
2.5 OTROS INGRESOS Y BENEFICIOS VARIOS	\$ 4,003,624.52
2.6 OTROS INGRESOS CONTABLES NO PRESUPUESTARIOS	\$ .00

<b>3. MENOS INGRESOS PRESUPUESTARIOS NO CONTABLES</b>	<b>\$ .00</b>
3.1 APROVECHAMIENTOS PATRIMONIALES	\$ .00
3.2 INGRESOS DERIVADOS DE FINANCIAMIENTOS	\$ .00
3.3 OTROS INGRESOS PRESUPUESTARIOS NO CONTABLES	\$ .00

<b>4. TOTAL DE INGRESOS CONTABLES</b>	<b>\$ 64,221,566.46</b>
---------------------------------------	-------------------------

<b>1. TOTAL DE EGRESOS PRESUPUESTARIOS</b>	<b>\$ 46,708,517.39</b>
<b>2. MENOS EGRESOS PRESUPUESTARIOS NO CONTABLES</b>	<b>\$ 195,649.96</b>
2.1 MATERIAS PRIMAS Y MATERIALES DE PRODUCCIÓN Y COMERCIALIZACIÓN	\$ .00
2.2 MATERIALES Y SUMINISTROS	\$ .00
2.3 MOBILIARIO Y EQUIPO DE ADMINISTRACIÓN	\$ 143,149.96
2.4 MOBILIARIO Y EQUIPO EDUCACIONAL Y RECREATIVO	\$ .00
2.5 EQUIPO E INSTRUMENTAL MÉDICO Y DE LABORATORIO	\$ .00
2.6 VEHÍCULOS Y EQUIPO DE TRANSPORTE	\$ .00
2.7 EQUIPO DE DEFENSA Y SEGURIDAD	\$ .00
2.8 MAQUINARIA, OTROS EQUIPOS Y HERRAMIENTAS	\$ .00
2.9 ACTIVOS BIOLÓGICOS	\$ .00
2.10 BIENES INMUEBLES	\$ .00
2.11 ACTIVOS INTANGIBLES	\$ 52,500.00
2.12 OBRA PÚBLICA EN BIENES DE DOMINIO PÚBLICO	\$ .00
2.13 OBRA PÚBLICA EN BIENES PROPIOS	\$ .00
2.14 ACCIONES Y PARTICIPACIONES DE CAPITAL	\$ .00
2.15 COMPRA DE TÍTULOS Y VALORES	\$ .00
2.16 CONCESIÓN DE PRÉSTAMOS	\$ .00
2.17 INVERSIONES EN FIDEICOMISOS, MANDATOS Y OTROS ANALÓGOS	\$ .00

2.18 PROVISIONES PARA CONTINGENCIAS Y OTRAS EROGACIONES ESPECIAL	\$ .00
2.19 AMORTIZACIÓN DE LA DEUDA PÚBLICA	\$ .00
2.20 ADEUDOS DE EJERCICIOS FISCALES ANTERIORES (ADEFAS)	\$ .00
2.21 OTROS EGRESOS PRESUPUESTARIOS NO CONTABLES	\$ .00
<b>3. MÁS GASTOS CONTABLES NO PRESUPUESTARIOS</b>	<b>\$ 5,723,897.72</b>
3.1 ESTIMACIONES, DEPRECIACIONES, DETERIOROS, OBSOLESCENCIA Y AM	\$ .00
3.2 PROVISIONES	\$ .00
3.3 DISMINUCIÓN DE INVENTARIOS	\$ .00
3.4 AUMENTO POR INSUFICIENCIA DE PROVISIONES	\$ .00
3.6 OTROS GASTOS	5,723,897.72
3.7 OTROS GASTOS CONTABLES NO PRESUPUESTARIOS	\$ .00
<b>4. TOTAL DE GASTOS CONTABLES</b>	<b>\$ 52,236,765.15</b>

**b) NOTAS DE MEMORIA (CUENTAS DE ORDEN)**

Las cuentas de orden se utilizan para registrar movimientos de valores que no afecten o modifiquen el balance del ente contable, sin embargo, su incorporación en libros es necesaria con fines de recordatorio contable, de control y en general sobre los aspectos administrativos, o bien, para consignar sus derechos o responsabilidades contingentes que puedan, o no, presentarse en el futuro.

Las cuentas que se manejan para efectos de estas Notas son las siguientes:

**Cuentas de Orden Contables y Presupuestarias:**

*Contables:*

Valores

Emisión de obligaciones

Avales y garantías

Juicios

Contratos para Inversión Mediante Proyectos para Prestación de Servicios (PPS) y Similares

Bienes concesionados o en comodato

Concepto	Importe
VALORES	\$ 17,288,140.83
EMISIÓN DE OBLIGACIONES	\$ .00
AVALES Y GARANTÍAS	\$ .00
JUICIOS	\$ 21,986,615.44
INVERSIÓN MEDIANTE PROYECTOS PARA PRESTACIÓN DE SERVICIOS (PPS) Y SIMILARES	\$ .00
BIENES EN CONCESIONADOS O EN COMODATO	\$ 2,068,525.80
	\$ .00
<b>Suma CUENTAS DE ORDEN CONTABLES</b>	<b>\$ 41,343,282.07</b>

*Presupuestarias:*



LIC. DIEDRA GONZALEZ FREE  
 Directora General



MTRA. ROSA MARÍA TOLEDO CORTES  
 Dirección Administrativa

Cuentas de ingresos

Cuentas de egresos

Se informará, de manera agrupada, en las Notas a los Estados Financieros las cuentas de orden contables y cuentas de orden presupuestario, considerando al menos lo siguiente:

1. Los valores en custodia de instrumentos prestados a formadores de mercado e instrumentos de crédito recibidos en garantía de los formadores de mercado u otros.
2. Por tipo de emisión de instrumento: monto, tasa y vencimiento.
3. Los contratos firmados de construcciones por tipo de contrato.
4. El avance que se registra en las cuentas de orden presupuestarias, previo al cierre presupuestario de cada periodo que se reporte

### c) NOTAS DE GESTIÓN ADMINISTRATIVA

#### 1. Introducción

Los Estados Financieros de los entes públicos, proveen de información financiera a los principales usuarios de la misma, al Congreso y a los ciudadanos.

El objetivo del presente documento es la revelación del contexto y de los aspectos económicos-financieros más relevantes que influyeron en las decisiones del periodo, y que deberán ser considerados en la elaboración de los estados. De esta manera, se informa y explica la respuesta del gobierno a las condiciones relacionadas con la información financiera de cada periodo de gestión; además, de exponer aquellas políticas que podrían afectar la toma de decisiones.

#### 2. Panorama Económico y Financiero

Se informará sobre las principales condiciones económico-financieras bajo las cuales el ente público estuvo operando, y las cuales influyeron en la toma de decisiones de la administración, tanto a nivel local como federal.

La operación del Consejo Estatal de Promoción Económica, durante el periodo del 1 de enero al 31 de diciembre 2019 estuvo sustentado principalmente por las transferencias recibidas del Gobierno del Estado de Jalisco a través de la Secretaría de la Hacienda Pública, así mismo también se busco generar recursos propios a través de venta, arrendamiento de bienes inmuebles.

Respecto a la economía del país, el Producto Interno Bruto (PIB) se contrajo 0.1 por ciento en 2019 con base en cifras en datos desestacionalizados, confirmó este martes el Instituto Nacional de Estadística y Geografía (Inegi). En el Estado de Jalisco se viven Emergencia en el Municipio al Sur de Jalisco en San Gabriel, se desborda río causando fuertes afectaciones, así mismo en el mes de septiembre debido a las lluvias y al viento que provocó la tormenta Nardia, el Río Yelapa se desbordó, dejando incumunicada a la localidades y con daños a personas y lugares de desarrollo económico.

Es importante señalar que con el objetivo de generar ahorros y estar acorde con las medidas de austeridad dictadas por el C. Gobernador del Estado, se ha buscado generar ahorros en diversas partidas y capítulos del presupuesto de egresos de este Consejo para el ejercicio 2019, algunos de esos rendimientos y ahorros sirvieron para generar mayores apoyos mediante diversos programas dirigidos a la micro, pequeñas y medianas empresas del Estado de Jalisco.

#### 3. Autorización e Historia

Se informará sobre:

- a) Fecha de creación del ente.
- b) Principales cambios en su estructura



LIC. DIEDRA GONZÁLEZ FREE  
Directora General



MTRA. ROSA MARIA TOLEDO CORTES  
Dirección Administrativa

El Consejo Estatal de Promoción Económica se constituyó el 31 de diciembre de 1994 como un organismo desconcentrado de la Secretaría de Promoción Económica del Estado de Jalisco para después convertirse en un Organismo Público Descentralizado con personalidad jurídica y patrimonio propio sectorizado a la Secretaría de Desarrollo Económico del Estado de Jalisco.

El 31 de marzo de 2012 se publicó la Ley para el Desarrollo Económico del estado de Jalisco a través de la cual se abrogó la Ley para el Fomento Económico del Estado de Jalisco, en dicha ley se da origen al actual Consejo Estatal de Promoción Económica, el cual adquirió por mandato de ley todos los derechos y obligaciones del Consejo Estatal de Promoción Económica señalado en la abrogada Ley para el Fomento Económico del Estado de Jalisco.

#### 4. Organización y Objeto Social

Se informará sobre:

- a) Objeto social.
- b) Principal actividad.
- c) Ejercicio fiscal.
- d) Régimen jurídico.
- e) Consideraciones fiscales del ente; revelar el tipo de contribuciones que esté obligado a pagar o retener.
- f) Estructura organizacional básica.
- g) Fideicomisos, mandatos y análogos de los cuales es fideicomitente o fideicomisario.


#### Negocio en marcha.-

El Consejo Estatal de Promoción Económica es un organismo público descentralizado con personalidad jurídica y patrimonio propio cuyo objeto es impulsar, el desarrollo económico de la micro, pequeña y mediana empresa, bajo criterios de equidad para todas las regiones del Estado así como la generación y conservación de empleos para generar arraigo en las distintas regiones del Estado.

#### Régimen Jurídico.-

Principales Leyes que rigen la actividad del Consejo:

Constitución Política de los Estados Unidos Mexicanos  
Constitución Política del Estado de Jalisco  
Ley General de Contabilidad Gubernamental  
Ley de Disciplina Financiera de las Entidades Federativas y los Municipios  
Ley General del Sistema Nacional Anticorrupción  
Ley General de Responsabilidades Administrativas  
Ley para el Desarrollo Económico del Estado de Jalisco  
Código Fiscal del Estado de Jalisco  
Ley de Hacienda del Estado de Jalisco  
Código Civil del Estado de Jalisco  
Código de Procedimientos Civiles del Estado de Jalisco  
Ley del Sistema Estatal Anticorrupción  
Ley de Responsabilidades Políticas y Administrativas del Estado de Jalisco



LIC. DIEDRA GONZALEZ FREE  
Directora General



MTRA. ROSA MARIA TOLEDO CORTES  
Dirección Administrativa

Ley de Presupuesto, Contabilidad y Gasto Público del Estado de Jalisco  
Ley de Fiscalización Superior y Rendición de cuentas del Estado de Jalisco y sus Municipios  
Ley Federal de Trabajo  
Ley para los Servidores Públicos de Estado de Jalisco y sus Municipios  
Ley del Procedimiento Administrativo del Estado de Jalisco y sus Municipios  
Ley de Justicia Administrativa del Estado de Jalisco

**Consideraciones Fiscales del Organismo.-**

Al Consejo Estatal de Promoción Económica de conformidad con su naturaleza y objeto le es aplicable el Título de la Ley del Impuesto sobre la Renta correspondiente a las Personas Morales con fines no lucrativos, por lo que no está obligada al pago de ISR propio, mas si está obligada a la retención y entero del Impuesto sobre la Renta de pagos por servicios profesionales y arrendamientos, así como a exigir documentación que reúna requisitos fiscales cuando haga pagos a terceros en los términos de la Ley del Impuesto sobre la Renta, asimismo es sujeto al Impuesto al Valor Agregado.

**Estructura organizacional básica.-**

Dirección General  
Secretario Técnico  
Dirección de Gestión Gubernamental  
Dirección Jurídica  
Dirección Administrativa  
Coordinación de Análisis y Seguimiento  
Coordinación de Parques Industriales

**5. Bases de Preparación de los Estados Financieros**

Se informará sobre:

- a) Si se ha observado la normatividad emitida por el CONAC y las disposiciones legales aplicables.
- b) La normatividad aplicada para el reconocimiento, valuación y revelación de los diferentes rubros de la información financiera, así como las bases de medición utilizadas para la elaboración de los estados financieros; por ejemplo: costo histórico, valor de realización, valor razonable, valor de recuperación o cualquier otro método empleado y los criterios de aplicación de los mismos.
- c) Postulados básicos.
- d) Normatividad supletoria. En caso de emplear varios grupos de normatividades (normatividades supletorias), deberá realizar la justificación razonable correspondiente, su alineación con los PBCG y a las características cualitativas asociadas descritas en el MCCG (documentos publicados en el Diario Oficial de la Federación, agosto 2009).
- e) Para las entidades que por primera vez estén implementando la base devengado de acuerdo a la Ley de Contabilidad, deberán:
  - Revelar las nuevas políticas de reconocimiento;
  - Su plan de implementación;
  - Revelar los cambios en las políticas, la clasificación y medición de las mismas, así como su impacto en la información financiera, y
  - Presentar los últimos estados financieros con la normatividad anteriormente utilizada con las nuevas políticas para fines de comparación en la transición a la base devengado.

Los Estados Financieros adjuntos fueron preparados cumpliendo con las disposiciones en materia de información financiera establecidas en la Ley General de Contabilidad Gubernamental, en los Postulados Básicos de Contabilidad Gubernamental y en la Ley del Presupuesto, Contabilidad y Gasto Público del Estado de Jalisco.

Los Estados Financieros que se acompañan fueron preparados sobre la base de costo histórico, por lo que no se dio efecto a las disposiciones normativas relativas al reconocimiento de la inflación en la información financiera debido a que la inflación acumulada de los dos ejercicios anuales anteriores al 31 de diciembre de 2019, no ha sido superior al 26% acumulado, por lo tanto el entorno económico califica como no inflacionario, en ambos ejercicios y consecuentemente, no se reconocen los efectos de la inflación en los estados financieros adjuntos; los porcentajes de inflación (INPC índice general) por lo años que terminaron el 31 de diciembre de 2019, 2018 y 2017 fueron 2.83, 4.83 y 6.77 fuente Banco de México.

Los estados financieros y notas al 31 de diciembre de 2019 y 31 de diciembre de 2018 incluyen saldos y transacciones en pesos.

Los Postulados Básicos son los elementos financieros que configuran el Sistema de Contabilidad Gubernamental, teniendo incidencia en la identificación, análisis, la interpretación, la captación, el procesamiento y el reconocimiento de las transformaciones, transacciones y otros eventos que afectan a este organismo. Los Postulados Básicos sustentan de manera técnica el registro de las operaciones, la elaboración y presentación de estados financieros; basados en su razonamiento, eficiencia demostrada, respaldo en legislación especializada y aplicación de la Ley General de Contabilidad Gubernamental, con el fin de uniformar los métodos, procedimientos y prácticas contables.

**6. Políticas de Contabilidad Significativas**

Se informará sobre:

- a) Actualización: se informará del método utilizado para la actualización del valor de los activos, pasivos y Hacienda Pública/ Patrimonio y las razones de dicha elección. Así como informar de la desconexión o reconexión infracontable.
- b) Informar sobre la realización de operaciones en el extranjero y de sus efectos en la información financiera gubernamental.
- c) Método de valuación de la inversión en acciones de Compañías subsidiarias no consolidadas y asociadas.
- d) Sistema y método de valuación de inventarios y costo de lo vendido.
- e) Beneficios a empleados: revelar el cálculo de la reserva actuarial, valor presente de los ingresos esperados comparado con el valor presente de la estimación de gastos tanto de los beneficiarios actuales como futuros.
- f) Provisiones: objetivo de su creación, monto y plazo.
- g) Reservas: objetivo de su creación, monto y plazo.
- h) Cambios en políticas contables y corrección de errores junto con la revelación de los efectos que se tendrá en la información financiera del ente público, ya sea retrospectivos o prospectivos.
- i) Reclasificaciones: se deben revelar todos aquellos movimientos entre cuentas por efectos de cambios en los tipos de operaciones.
- j) Depuración y cancelación de saldos.

Las principales políticas contables seguidas por este organismo, se resumen como sigue:  
El activo y bancos en moneda nacional se expresa a su valor nominal. Los importes de equivalentes de efectivo denominados en moneda extranjera y los de las inversiones disponibles a la vista se expresan a su valor razonable. Las diferencias entre el monto a la fecha de adquisición y/o inversión y la del estado de situación financiera, se reconocen en resultados dentro del resultado integral de financiamiento.

El organismo reconoce los ingresos por enajenaciones y/o arrendamientos conforme estos se vencen con base en los contratos celebrados con los clientes.

Los ingresos y las cuentas por cobrar se registran netos

A 31 de diciembre de 2018, los valores de los bienes inmuebles y muebles incluyen los saldos iniciales, netos de depreciación acumulada y bajas del ejercicio, más las adquisiciones efectuadas con posterioridad, valuadas al costo de adquisición.

El resultado integral de financiamiento se determina agrupando en el estado de resultados los gastos y productos financieros y las diferencias, netos de los importes capitalizados.

El consejo al cierre del 31 de diciembre 2018, no ha tenido modificaciones en sus procedimientos contables.

**7. Posición en Moneda Extranjera y Protección por Riesgo Cambiario**

Se informará sobre:

- a) Activos en moneda extranjera.
- b) Pasivos en moneda extranjera.
- c) Posición en moneda extranjera.
- d) Tipo de cambio.
- e) Equivalente en moneda nacional.

Lo anterior, por cada tipo de moneda extranjera que se encuentre en los rubros de activo y pasivo.

Adicionalmente, se informará sobre los métodos de protección de riesgo por variaciones en el tipo de cambio.

Banco	Importe en M. N.
BANCOS	
SCOTIABANK 01002018780 DOLARES LAGOS DE MORENO	\$ 18,038,005.36
BANCO VER. POR MAS SA DOLARES 00000115361	\$ 25,633,586.86
<b>Suma \$</b>	<b>41,671,594.22</b>



LIC. DIEDRA GONZÁLEZ FREE  
Directora General



M. RA. ROSA MARIA TOLEDO CORTES  
Dirección Administrativa

**8. Reporte Analítico del Activo**

Debe mostrar la siguiente información:

- a) *Vida útil o porcentajes de depreciación, deterioro o amortización utilizados en los diferentes tipos de activos.*
  - b) *Cambios en el porcentaje de depreciación o valor residual de los activos.*
  - c) *Importe de los gastos capitalizados en el ejercicio, tanto financieros como de investigación y desarrollo.*
  - d) *Riesgos por tipo de cambio o tipo de interés de las inversiones financieras.*
  - e) *Valor activado en el ejercicio de los bienes construidos por la entidad.*
  - f) *Otras circunstancias de carácter significativo que afecten el activo, tales como bienes en garantía, señalados en embargos, litigios, títulos de inversiones entregados en garantías, baja significativa del valor de inversiones financieras, etc.*
  - g) *Desmantelamiento de Activos, procedimientos, implicaciones, efectos contables.*
  - h) *Administración de activos: planeación con el objetivo de que el ente los utilice de manera más efectiva*
- Adicionalmente, se deben incluir las explicaciones de las principales variaciones en el activo, en cuadros comparativos como sigue:
- a) *Inversiones en valores.*
  - b) *Patrimonio de Organismos descentralizados de Control Presupuestario Indirecto.*
  - c) *Inversiones en empresas de participación mayoritaria.*
  - d) *Inversiones en empresas de participación minoritaria.*
  - e) *Patrimonio de organismos descentralizados de control presupuestario directo, según corresponda.*

**9. Fideicomisos, Mandatos y Análogos**

Se deberá informar:

- a) *Por ramo administrativo que los reporta.*
- b) *Existir los de mayor monto de disponibilidad, relacionando aquellos que conforman el 80% de las disponibilidades.*

El Consejo Estatal de Promoción Económica durante el ejercicio 2018 ha participado en dos fideicomisos de administración.

Fideicomisos de Administración.- Uno de estos fideicomisos está constituido específicamente para la Construcción del Parque Tecnológico Agropecuario de Ciudad Guzmán, en el particippa. la Iniciativa Privada, el municipio de Zapotlán el Grande. Recursos Federales de INADEM y el Estado a través de este Consejo, este parque está ubicado en Ciudad Guzmán, Jalisco.

El segundo fideicomiso de administración corresponde el conformado por el Consejo Estatal de Promoción Económica y la empresa Innova Dintel Guanajuato SA de CV, este fideicomiso fue constituido para administrar los recursos de la venta de los terrenos en el Parque Industrial Colinas de Lagos, en Lagos de Moreno, Jalisco.

El fiduciario en el caso de estos dos fideicomisos es el Banco Scotiabank Inverlat S.A.

**10. Reporte de la Recaudación**

- a) *Análisis del comportamiento de la recaudación correspondiente al ente público o cualquier tipo de ingreso, de forma separada los ingresos locales de los federales.*
- b) *Proyección de la recaudación e ingresos en el mediano plazo.*

**11. Información sobre la Deuda y el Reporte Analítico de la Deuda**

- a) *Utilizar al menos los siguientes indicadores: deuda respecto al PIB y deuda respecto a la recaudación tomando, como mínimo, un período igual o menor a 5 años.*
- b) *Información de manera agrupada por tipo de valor gubernamental o instrumento financiero en la que se consideren intereses, comisiones, tasa, perfil de vencimiento y otros gastos de la deuda.*

**12. Calificaciones otorgadas**

Informar, tanto del ente público como cualquier transacción realizada, que haya sido sujeta a una calificación crediticia.

**13. Proceso de Mejora**

Se informará de:



LIC. DIEDRA GONZALEZ FREE  
Directora General



MTRA. ROSA MARIA TOLEDO CORTES  
Dirección Administrativa

- a) Principales Políticas de control interno.
- b) Medidas de desempeño financiero, metas y alcance.

**14. Información por Segmentos**

Quando se considere necesario se podrá revelar la información financiera de manera segmentada debido a la diversidad de las actividades y operaciones que realizan los entes públicos, ya que la misma proporciona información acerca de las diferentes actividades operativas en las cuales participa, de los productos o servicios que maneja, de las diferentes áreas geográficas, de los grupos homogéneos con el objetivo de entender el desempeño del ente, evaluar mejor los riesgos y beneficios del mismo, y entenderlo como un todo y sus partes integrantes. Consecuentemente, esta información contribuye al análisis más preciso de la situación financiera, grados y fuentes de riesgo y crecimiento potencial de negocio.

**15. Eventos Posteriores al Cierre**

El ente público informará el efecto en sus estados financieros de aquellos hechos ocurridos en el periodo posterior al que informa, que proporcionan mayor evidencia sobre eventos que le afectan económicamente y que no se

**16. Partes Relacionadas**

Se debe establecer por escrito que no existan partes relacionadas que pudieran ejercer influencia significativa sobre la toma de decisiones financieras y operativas.

**17. Responsabilidad Sobre la Presentación Razonable de la Información Contable**

La Información Contable deberá estar firmada en cada página de la misma e incluir al final la siguiente leyenda: "Bajo protesta de decir verdad declaramos que los Estados Financieros y sus notas, son razonablemente correctos

"Bajo protesta de decir verdad declaramos que los Estados Financieros y sus notas, son razonablemente correctos y son responsabilidad del emisor".





**CEPE**  
Consejo Estatal de  
Promoción Económica

# Informe de Avances de Gestión Financiera

2019

*Evaluación de Programas*

Consejo Estatal de Promoción Económica

Segundo Avance, al 31 de diciembre de  
2019

27/02/2020

Página 1 de 7

Nombre de la entidad fiscalizadora:  
Elija un elemento

1

## INTRODUCCIÓN

Se presenta el Informe de Avances de Gestión Financiera de acuerdo a la Ley de Fiscalización Superior y Auditoría Pública del estado de Jalisco y sus Municipios. TÍTULO QUINTO, Capítulo 1, Artículo 54. Las entidades auditables rendirán a la Auditoría Superior, a más tardar el treinta y uno de agosto del año en que se ejerza el presupuesto respectivo, el informe de avances de gestión financiera, por el periodo comprendido del primero de enero al treinta de junio del ejercicio fiscal en curso, y a más tardar el día último de febrero, el informe anual de gestión financiera por el periodo comprendido del primero de julio al treinta y uno de diciembre del ejercicio fiscal correspondiente. Informe de Evaluación Artículo 37, numeral 1, establece que los Avances de Gestión Financiera deben contener (fracción IV) La evaluación y en su caso reformulación de los programas (Ley de Fiscalización Superior y Rendición de Cuentas para el Estado de Jalisco y sus Municipios.

## RESULTADOS DE LA GESTIÓN

Redacte en este apartado una narrativa que describa el cumplimiento de las metas y objetivos que reportó en el formato de Indicadores de Desempeño (ID, o formato 13). En dicho formato se reporta el cumplimiento de metas de los Programas que tienen una MIR y los que no la tienen; por ello se sugiere que este apartado cuente al menos con dos secciones, una para grupo de programas. Además, es recomendable reportar el avance en el cumplimiento de los objetivos de desarrollo, en caso de que su instrumento de planeación municipal cuente con indicadores.

Redacte aquí el título de la sección 1. Programas con Matrices de Indicadores para Resultados.

El objetivo de este Consejo es la generación y conservación de empleos, para alcanzar tal objetivo el CEPE, operó tres programas con medición de MIR.

1. Proyectos productivos para la micro, pequeña, mediana y grande empresa.
2. Programa de fortalecimiento al empleo de calidad para la micro y pequeña empresa.
3. Programas para la realización de Ferias, Exposiciones y encuentro de negocios dirigida a Municipios.

Con tales programas las empresas se comprometieron a generar 457 empleos de calidad, así como un monto en pesos de la inversión comprometida por \$ 986,469,480,711.198, empresas beneficiadas con incentivos.

Redacte aquí el título de la sección 2. Programas de gestión (sin MIR)

Se ejecutaron 11 programas fungiendo como Organismo dispersor, mediante convenios con la Secretaría de Desarrollo Económico de las Direcciones Generales de Comercio Exterior, Comercio Interno y Fomento Artesanal.

Redacte aquí el título de la sección 3. Resultados a partir de indicadores de desarrollo del PMD

Los indicadores del Plan de Desarrollo Institucional son los mismos descritos en el aparatado de Logros e Impactos Generados con los indicadores MIR.

## PROCESOS CONCLUIDOS

El artículo 37, numeral 1, establece que los Avances de Gestión Financiera deben contener (fracción III) los procesos concluidos (Ley de Fiscalización Superior y Rendición de Cuentas para el Estado de Jalisco y sus Municipios). Se entiende por "Proceso concluido" aquel caso en el que se cumplieron las metas al 100%, o bien se ejerció el 100% del presupuesto para ese programa. Por ello, en este apartado se tendrá que redactar una narrativa que explique aquellos casos en los que se ha presentado esa situación. La base para esta narrativa es el contenido que se ha reportado en el formato de Indicadores de Desempeño (SID, o formato LI).

Los programas de gestión que se cumplieron las metas y el presupuesto son:

1. Proyectos productivos para la micro, pequeña, mediana y grande empresa.
2. Programa de fortalecimiento al empleo de calidad para la micro y pequeña empresa.
3. Programas para la realización de Ferias, Exposiciones y encuentro de negocios dirigida a Municipios.

En los programas 1 y 2 se cumplieron las metas por encima de lo esperado, cumplimiento y el resultado superó el valor programado.

1

1. Se sobre pasó la meta debido a que las empresas beneficiadas destinaron mayor inversión privada a cada uno sus proyectos

2. Debido a la rentabilidad de los proyectos beneficiados en el 2019 las empresas tuvieron posibilidad de contratar mayor número de personas con un salario de calidad.

Redacte aquí el título de la sección 1. Matrices con metas concluidas o presupuesto ejercido

Total del monto en pesos de la inversión comprometida según proyecto, por parte de los beneficiarios. En este programa sobre pasamos la meta debido a que las empresas beneficiadas destinaron mayor inversión privada a cada uno sus proyectos.

Total de personas empleadas formalmente cuyos salarios son mayores a los dos salarios mínimos. Debido a la rentabilidad de los proyectos beneficiados en el 2019 las empresas tuvieron posibilidad de contratar mayor número de personas con un salario de calidad.

Total de empresas formalmente establecidas que recibieron incentivos. Se apoyaron a las empresas interesadas en invertir en el estado y generar nuevos empleos.

Anexo Matriz de programas concluidos y presupuesto.

Redacte aquí el título de la sección 2. Programas de gestión con metas concluidas o presupuesto ejercido

Describa los resultados que se hayan alcanzado en aquellos Programas de gestión (es decir, aquellos que no tienen una MIR) que lograron sus metas, o bien que ejecutaron por completo su presupuesto.

Los programas de gestión que se cumplieron las metas y el presupuesto en estos programas son:

1. Proyectos productivos para la micro, pequeña, mediana y grande empresa.
2. Programa de fortalecimiento al empleo de calidad para la micro y pequeña empresa.
3. Programas para la realización de Ferias, Exposiciones y encuentro de negocios dirigida a Municipios.

4

## AVANCES INFERIORES A LAS METAS

Con la finalidad de comunicar aquellas situaciones que expliquen los rezagos en el cumplimiento de las metas, se sugiere describir en este apartado las razones por las que las metas no se hubieran alcanzado en un periodo específico. Para ello, se podrían considerar justificaciones como las que se incluyen en el catálogo anexo a esta plantilla.

Redacte aquí el título de la sección 1. Matrices con avances por debajo de las metas.

Describa las justificaciones que expliquen los avances que se reporten por debajo de las metas en aquellos programas con MIR. El Gobierno Federal no otorgó recursos para la ejecución de proyectos estratégicos para el presupuesto 2019 a este Consejo Estatal de Promoción Económica por lo que Apoyos en concurrencia con INADEM de proyectos estratégicos para el Estado que generan inversión y empleo no se llevaron a cabo, por medio de Recursos Federales.

Redacte aquí el título de la sección 2. Programas de gestión con avances por debajo de las metas.

Describa las justificaciones que expliquen los avances que se reporten por debajo de las metas en aquellos Programas de Gestión (es decir, aquellos que no cuentan con MIR).

No aplica no hubo programas por debajo de las metas.

## REFORMULACIÓN DE PROGRAMAS

Describa en este apartado las modificaciones o adecuaciones que se hubieran decidido realizar a los programas (con MIR o sin MIR), en función de los resultados de la gestión, los rezagos inferiores a las metas y los procesos concluidos, en su caso. En caso de que cuenten con resultados de evaluaciones externas, cuyos hallazgos resulten relevantes para la reformulación de los programas, también podrán incluirse en esta sección.

En el programa 2. Programa de fortalecimiento al empleo de calidad para la micro y pequeña empresa se realizó una reformulación.

M

Redacte aquí el título de la sección 1. Resultados de evaluaciones externas.

No aplica no hay evaluación externa.

Redacte aquí el título de la sección 2. Reformulación de programas con MIR

2. Programa de fortalecimiento al empleo de calidad para la micro y pequeña empresa.

Se realizó una reformulación ya que se otorgaban apoyo hasta un monto de \$100,000 pesos y posteriormente un monto de \$ 250,000 pesos por que se percibió la necesidad que los inversionistas del Estado necesitaban mayor monto de incentivo para poder invertir y generar empleos.

Redacte aquí el título de la sección 3. Reformulación de Programas de gestión

No aplica no reformulamos programas de gestión

## ANEXOS

1. Sobre pasamos la meta debido a que las empresas beneficiadas destinaron mayor inversión privada a cada uno sus proyectos

2. Debido a la rentabilidad de los proyectos beneficiados en el 2019 las empresas tuvieron posibilidad de contratar mayor número de personas con un salario de calidad.

Anexo Fichas técnicas de indicadores 2019.

Anexo Matriz de MIR programas del Consejo Estatal de Promoción Económica 2019

## REFERENCIAS DOCUMENTALES

Incluya en este apartado las referencias a documentos oficiales que se encuentren disponibles públicamente, y que resulten necesarios para sustentar la información que se reporta en este informe

La matriz de indicadores de resultados 2019 está disponible en la página oficial del Cepe: [www.cepejalisco.com](http://www.cepejalisco.com)

La matriz de indicadores de cada programa 2019 está en :  
[www.cepejalisco.com](http://www.cepejalisco.com)

El padrón único de beneficiarios 2019 está disponible en:  
[www.cepejalisco.com](http://www.cepejalisco.com)

Sistema Estatal de Presupuesto Basado en Resultados.  
<http://sepbr.jalisco.gob.mx/>

1

MIR FERIAS, EXPOSICIONES Y ENCUENTRO DE NEGOCIOS  
Presupuesto: 3 MDC.

Resumen Narrativo	Indicadores	Descripción	Método de cálculo	Unidad de medida	Frecuencia de medición	Línea base	Meta	Avs. En-Be-19	Medios de verificación	Supuestos
Fin	Contribuir al incremento del sistema económico en el sector turístico	Millones de pesos generados a partir del turismo	Sumatoria	Millones de pesos	Anual	37.529,29	41.363,60	103.800.000,00	Información otorgada por la Secretaría de Turismo.	Se dispone del presupuesto suficiente para llevar a cabo el programa, y las condiciones económicas y financieras son favorables.
Procedimiento	Contribuir a balancear el desarrollo regional de Joliba	Numero de municipios beneficiados	Sumatoria	Municipios	Semestral	0,20	3	17	Información otorgada por el municipio beneficiado.	Los municipios están interesados en realizar ferias y exposiciones con fines empresariales.
Componentes	Las empresas participantes incrementan sus ventas a partir del evento.	Incremento promedio en ventas de las empresas que participan en las ferias, exposiciones y encuentros de negocios.	(Ventas después del evento - Ventas antes del evento) / Ventas antes del evento * 100 / Numero de empresas participantes en el evento	Porcentaje	Semestral	0,20	10%	10%	Información otorgada por el municipio beneficiado.	Las ferias y exposiciones contribuyen al desarrollo de las empresas.
Actividades	A1. Selección de empresas beneficiadas de acuerdo a sus proyectos.	Proyectos que reciben el incentivo en relación a las solicitudes totales	(Numero de proyectos que se seleccionaron / Numero de solicitudes) * 100	Porcentaje	Semestral	0	20%	20%	Archivos propios del CSE.	Se conserva la cantidad del personal del CSE dedicado a esta actividad.
	A2. Seguimiento a las compañías beneficiadas por las empresas seleccionadas.	Proyectos a los que se realizan actividades de seguimiento y atención a los que se otorga el incentivo	(Numero de proyectos en seguimiento / Numero de proyectos que recibieron el incentivo) * 100	Porcentaje	Semestral	0	100%	100%	Archivos propios del CSE.	Se conserva la cantidad del personal del CSE dedicado a esta actividad y demás acciones realizadas para el seguimiento de las compañías.



MIR FORTALECIMIENTO AL EMPLEO DE CALIDAD

Indicadores	Descripción	Método de cálculo	Unidad de medida	Frecuencia de medición	Línea base	Meta	Av. E-De-De13	Medios de verificación	Supuestos
Fin	Contribuir al fortalecimiento de las empresas en Jataco, a través de la capacitación y asesoría técnica.	Períodos empleados formalmente o como socios mayores a los 2 años de vida.	Personas empleadas formalmente	Semestral	0	50	50	Sistema Único de Automatización (SUA) emitido por el Instituto Mexicano del Seguro Social (IMSS)	Las empresas beneficiadas cumplen con los requisitos de sus compromisos adquiridos en un tiempo y forma.
Propósito	Mejorar y fortalecer las empresas en Jataco incrementando su competitividad.	Porcentaje promedio de crecimiento en ventas de las empresas beneficiadas.	Porcentaje	Semestral	0	10%	10	Declaración presentada ante el Sistema de Administración Tributaria (SAT).	Las empresas beneficiadas continúan manteniendo en orden sus compromisos fiscales, y presentan en tiempo y forma dicha declaración.
Componentes	Incremento económico logrado por la capacitación de maquinaria y equipo productiva.	Impuestos que se abaten al incentivo.	Impuestos	Semestral	0	15	15	Archivos propios del CIEP.	El presupuesto otorgado para este incentivo ingresa al CIEP en tiempo y forma.
Actividades	1. Selección de empresas beneficiadas en relación a su actividad. 2. Seguimiento a los compromisos adquiridos por las empresas beneficiadas.	Proyectos que reciben el incentivo en relación a las actividades totales. Proyectos a los que se realizan actividades de monitoreo y seguimiento, en relación a las actividades que reciben el incentivo.	Porcentaje	Semestral	0	30	30%	Archivos propios del CIEP.	Se cubren la cantidad de personal del CIEP otorgado a esta actividad y otros recursos otorgados al CIEP para el cumplimiento de los proyectos.

MIR PROYECTOS PRODUCTIVOS  
Presupuesto: 10 MCD

Resumen Normativo		Indicadores	Descripción	Método de cálculo	Unidad de medida	Frecuencia de medición	Línea Base	Meta	Ava. Ene-Dic 19	Medios de verificación	Supuestos
FIN	Contribuir a balancear el desarrollo regional de Jalisco	Población ocupada con ingresos mayores a los 2 salarios mínimos	Personas empleadas formalmente cuyos salarios son mayores a los 2 salarios mínimos	Sumatoria	Personas empleadas formalmente	Semestral	0	10	459	Sistema Único de Auditorización (SUA) emitido por el Instituto Mexicano del Seguro Social (IMSS)	Las empresas beneficiadas cumplen con los entregables de sus compromisos adquiridos en el tiempo y forma.
	Las empresas en Jalisco incrementaron su inversión productiva	Inversión en pesos de las empresas beneficiadas	Monto en pesos de la inversión realizada según proyecto, por parte de las beneficiadas	Sumatoria	Pesos	Semestral	0	15,000,000.00	222,781,438.00	Facturas de la inversión realizadas por las empresas	Las empresas beneficiadas cumplen con los entregables de sus compromisos adquiridos en el tiempo y forma.
Componentes	Incentivo económico y/o en especie otorgado para la adquisición de maquinaria y equipo productivo	Número de empresas beneficiadas	Número de empresas que recibieron el incentivo	Sumatoria	Empresas	Semestral	0	10	42	Archivos físicos del CPEP	El presupuesto otorgado cubra este incentivo íntegro al Consejo en tiempo y forma.
	A1. Selección de empresas beneficiadas de acuerdo a sus proyectos	Porcentaje de proyectos seleccionados en relación a los ofrecidos	Proyectos que recibieron el incentivo en relación a los solicitudes totales	(Número de proyectos que recibieron el incentivo / Número de solicitudes) * 100	Porcentaje	Semestral	0	20	30	Archivos físicos del CPEP	Se conserva la cantidad del personal del CPEP dedicada a esta actividad.
Actividades	A2. Seguimiento a las compañías adquiridas por las empresas beneficiadas.	Porcentaje de proyectos en seguimiento en relación a total de proyectos seleccionados.	Proyectos o ras que se realizan actividades de monitoreo y seguimiento, en relación a los que se otorgan incentivos	(Número de proyectos en seguimiento / Número de proyectos que recibieron el incentivo) * 100	Porcentaje	Semestral	0	100	100	Archivos físicos del CPEP	Se conserva la cantidad del personal del CPEP dedicada a esta actividad y dicho personal realiza las tareas asignadas respecto al seguimiento de las actividades.

Ficha técnica de indicador

Fecha de elaboración: 10/01/2020  
 Año fiscal: 2019

Unidad Presupuestal: 025 Consejo Estatal de Promoción Económica  
 Unidad Ejecutora del Gasto: 00190 Consejo Estatal de Promoción Económica  
 Programa presupuestario: 235 Fomento a la Industria, Comercio y Servicios CEPE

Estructura del indicador	
Nombre del indicador:	Total de personas empleadas formalmente cuyos salarios son mayores a los dos salarios mínimos
Descripción:	Se analizan las personas empleadas formalmente cuyos ingresos son superiores a los 2 salarios mínimos
Fórmula de cálculo:	$(\text{Solicitudes Analizadas(Realizado)} / \text{Solicitudes Analizadas(Programado)}) * 100$
Meta:	110.000000
Dimensión:	Economía
Cobertura:	Estatal
Frecuencia:	Semestral
Tipo:	Estratégico
Fuente de información:	Expedientes internos del CEPE
Umbral:	Ascendente

Variables del indicador		
Nombre de la variable	Unidad de medida	Tipo de acumulación
Solicitudes Analizadas (Realizado)	Solicitud	Suma
Solicitudes Analizadas (Programado)	Solicitud	Suma

Parametrización					
Enero	Febrero	Marzo	Abril	Mayo	Junio
Julio	Agosto	Septiembre	Octubre	Noviembre	Diciembre
					110.00

Avances			
1er Informe:	Enero	Febrero	Marzo
2do Informe:	Abril	Mayo	Junio
3er Informe:	Julio	Agosto	Septiembre
			229.000000
4to Informe:	Octubre	Noviembre	Diciembre
			293.000000
5to Informe:	Octubre	Noviembre	Diciembre

Umbral de semaforización					
Lir	Lbr	Lla	Lsa	Llv	Lsv
0.00	60.00	60.01	80.00	80.01	130.00

9

### Ficha técnica de indicador

Fecha de elaboración: 10/01/2020  
 Año fiscal: 2019

Unidad Presupuestal: 026-Consejo Estatal de Promoción Económica  
 Unidad Ejecutora del Gasto: 00190-Consejo Estatal de Promoción Económica  
 Programa presupuestario: 235-Fomento a la Industria, Comercio y Servicios CEPE

Estructura del indicador	
Nombre del indicador:	Total del monto en pesos de la inversión comprometida según proyecto, por parte de los beneficiarios
Descripción:	Monto en pesos de la inversión comprometida según proyecto, por parte de los beneficiarios
Fórmula de cálculo:	$(\text{Inversión privada(Realizado)} / \text{Inversión privada(Programado)}) * 100$
Meta:	15000000.000000
Dimensión:	Economía
Cobertura:	Estatal
Frecuencia:	Anual
Tipo:	Estratégico
Fuente de información:	Expedientes internos del CEPE
Umbral:	Ascendente

Variables del indicador		
Nombre de la variable	Unidad de medida	Tipo de acumulación
Inversión privada (Realizado)	Pesos	Suma
Inversión privada (Programado)	Pesos	Suma

Parametrización					
Enero	Febrero	Marzo	Abril	Mayo	Junio
Julio	Agosto	Septiembre	Octubre	Noviembre	Diciembre
					15000000.00

Avances			
1er Informe:	Enero	Febrero	Marzo
2do Informe:	Abril	Mayo	Junio
3er Informe:	Julio	Agosto	Septiembre
4to Informe:	Octubre	Noviembre	Diciembre
			110000000.000000
5to Informe:	Octubre	Noviembre	Diciembre

Umbrales de semaforización					
Llr	Lsr	Lja	Lsa	Llv	Lsv
0.00	60.00	60.01	80.00	80.01	130.00

91

### Ficha técnica de indicador

Fecha de elaboración: 10/01/2020  
Año fiscal: 2019

Unidad Presupuestal: 026-Consejo Estatal de Promoción Económica  
Unidad Ejecutora del Gasto: 00190-Consejo Estatal de Promoción Económica  
Programa presupuestario: 235-Fomento a la Industria, Comercio y Servicios CEPE

Estructura del indicador	
Nombre del indicador:	Total de empresas formalmente establecidas que recibieron incentivos
Descripción:	Se apoyó a las empresas interesadas en invertir en el estado y generar nuevos empleos
Fórmula de cálculo:	$(\text{Empresas Beneficiadas(Realizado)}/\text{Empresas Beneficiadas(Programado)}) * 100$
Meta:	110.000000
Dimensión:	Economía
Cobertura:	Estatal
Frecuencia:	Trimestral
Tipo:	Gestión
Fuente de información:	Expedientes internos del CEPE
Umbral:	Ascendente

Variables del indicador		
Nombre de la variable	Unidad de medida	Tipo de acumulación
Empresas Beneficiadas (Realizado)	Empresa	Suma
Empresas Beneficiadas (Programado)	Empresa	Suma

Parametrización					
Enero	Febrero	Marzo	Abril	Mayo	Junio
		0.00			20.00
Julio	Agosto	Septiembre	Octubre	Noviembre	Diciembre
		45.00			45.00

Avances			
1er Informe:	Enero	Febrero	Marzo
		1.000000	
2do Informe:	Abril	Mayo	Junio
			23.000000
3er Informe:	Julio	Agosto	Septiembre
			6.000000
4to Informe:	Octubre	Noviembre	Diciembre
			53.000000
5to Informe:	Octubre	Noviembre	Diciembre

Umbral de semaforización					
Lir	Ler	Lia	Lsa	Liv	Lsv
0.00	60.00	60.01	79.99	80.00	130.00

9

Ficha técnica de indicador

Fecha de elaboración: 10/01/2020

Año fiscal: 2019

Unidad Presupuestal: 026-Consejo Estatal de Promoción Económica

Unidad Ejecutora del Gasto: 00190-Consejo Estatal de Promoción Económica

Programa presupuestario: 235-Fomento a la Industria, Comercio y Servicios CEPE

Estructura del indicador	
Nombre del indicador:	Número de incentivos otorgados a los beneficiarios
Descripción:	Apoyos en concurrencia con INADEM de proyectos estratégicos para el Estado que generan inversión y empleo
Fórmula de cálculo:	$(\text{Incentivos otorgados(Realizado)} / \text{Incentivos otorgados(Programado)}) * 100$
Meta:	110.000000
Dimensión:	Economía
Cobertura:	Estatal
Frecuencia:	Trimestral
Tipo:	Gestión
Fuente de información:	Documental (Expedientes integrados) CEPE
Umbral:	Ascendente

Variables del indicador		
Nombre de la variable	Unidad de medida	Tipo de acumulación
Incentivos otorgados (Realizado)	Incentivo	Suma
Incentivos otorgados (Programado)	Incentivo	Suma

Parametrización					
Enero	Febrero	Marzo	Abril	Mayo	Junio
		0.00			20.00
Julio	Agosto	Septiembre	Octubre	Noviembre	Diciembre
		45.00			45.00

Avances			
1er Informe:	Enero	Febrero	Marzo
		1.000000	
2do Informe:	Abril	Mayo	Junio
			0.000000
3er Informe:	Julio	Agosto	Septiembre
			0.000000
4to Informe:	Octubre	Noviembre	Diciembre
			0.000000
5to Informe:	Octubre	Noviembre	Diciembre

Umbrales de semaforización					
Lir	Lsr	Lla	Lsa	Liv	Lsv
0.00	60.00	60.01	80.00	80.01	130.00

Trimestre	Nota técnica
1	ACTUALMENTE NO SE DISPONE DE RECURSOS FEDERALES PARA LA EJECUCIÓN DE PROYECTOS PRODUCTIVOS ESTRATÉGICO
2	ACTUALMENTE NO SE DISPONE DE RECURSOS FEDERALES PARA LA EJECUCIÓN DE PROYECTOS PRODUCTIVOS ESTRATÉGICO

Ficha técnica de indicador

Fecha de elaboración: 10/01/2020  
 Año fiscal: 2019

Unidad Presupuestal: 026-Consejo Estatal de Promoción Económica  
 Unidad Ejecutora del Gasto: 00190-Consejo Estatal de Promoción Económica  
 Programa presupuestario: 235-Fomento a la Industria, Comercio y Servicios CEPE

Estructura del indicador	
Nombre del indicador:	Total de proyectos que reciben incentivos en relación a las solicitudes totales
Descripción:	Total de proyectos que reciben incentivos en relación a las solicitudes totales
Fórmula de cálculo:	$(\text{Proyectos que reciben incentivo(Realizado)} / \text{Proyectos que reciben incentivo(Programado)}) * 100$
Meta:	20.000000
Dimensión:	Economía
Cobertura:	Estatal
Frecuencia:	Trimestral
Tipo:	Gestión
Fuente de información:	Documental (Expedientes integrados) CEPE
Umbral:	Ascendente

Variables del indicador		
Nombre de la variable	Unidad de medida	Tipo de acumulación
Proyectos que reciben incentivo (Realizado)	Porcentaje	Valor presente
Proyectos que reciben incentivo (Programado)	Porcentaje	Valor presente

Parametrización					
Enero	Febrero	Marzo	Abril	Mayo	Junio
		5.00			
Julio	Agosto	Septiembre	Octubre	Noviembre	Diciembre
10.00		0.00			5.00

Avances			
1er Informe:	Enero	Febrero	Marzo
			5.000000
2do Informe:	Abril	Mayo	Junio
		20.000000	
3er Informe:	Julio	Agosto	Septiembre
			10.000000
4to Informe:	Octubre	Noviembre	Diciembre
			5.000000
5to Informe:	Octubre	Noviembre	Diciembre

Umbrales de semaforización					
Lir	Lsr	Lia	Lsa	Liv	Lsv
0.00	60.00	60.01	80.00	80.01	130.00

1

Ficha técnica de indicador

Fecha de elaboración: 10/01/2020  
 Año fiscal: 2019

Unidad Presupuestal: 026 Consejo Estatal de Promoción Económica  
 Unidad Ejecutora del Gasto: 00190 Consejo Estatal de Promoción Económica  
 Programa presupuestario: 235 Fomento a la Industria, Comercio y Servicios CEPE

Estructura del indicador	
Nombre del indicador:	Número de proyectos en seguimiento con recursos Federales
Descripción:	Número de proyectos susceptibles de ser apoyados con recursos tanto federales como estatales por su impacto en la inversión y generación de empleos
Fórmula de cálculo:	$(\text{Proyectos en seguimiento con recursos federales (Realizado)} / \text{Proyectos en seguimiento con recursos federales (Programado)}) * 100$
Meta:	1.000000
Dimensión:	Economía
Cobertura:	Estatal
Frecuencia:	Trimestral
Tipo:	Gestión
Fuente de información:	Documental (Expedientes integrados) CEPE, SEDECO
Umbral:	Acumulado

Variables del indicador		
Nombre de la variable	Unidad de medida	Tipo de acumulación
Proyectos en seguimiento con recursos federales (Realizado)	Porcentaje	Suma
Proyectos en seguimiento con recursos federales (Programado)	Porcentaje	Suma

Parametrización					
Enero	Febrero	Marzo	Abril	Mayo	Junio
		0.00			1.00
Julio	Agosto	Septiembre	Octubre	Noviembre	Diciembre
		0.00			1.00

Avances			
1er Informe:	Enero	Febrero	Marzo
			0.000000
2do Informe:	Abril	Mayo	Junio
			0.000000
3er Informe:	Julio	Agosto	Septiembre
			0.000000
4to Informe:	Octubre	Noviembre	Diciembre
			0.000000
5to Informe:	Octubre	Noviembre	Diciembre

Umbral de semaforización					
Lr	Lsr	Lla	Lsa	Llv	Lsv
0.00	60.00	60.01	80.00	80.01	100.00

Trimestre	Nota técnica
1	ACTUALMENTE NO SE DISPONE DE RECURSOS FEDERALES PARA LA EJECUCIÓN DE PROYECTOS PRODUCTIVOS ESTRATÉGICO
2	ACTUALMENTE NO SE DISPONE DE RECURSOS FEDERALES PARA LA EJECUCIÓN DE PROYECTOS PRODUCTIVOS ESTRATÉGICO



Avances

X

#	Programa	Indicador	Frecuencia de medición	1er Informe	2do Informe	3er Informe	4to Informe	5to Informe
1	235-Fomento a la Industria, Comercio y Servicios CEPE	Total de personas empleadas formalmente cuyos salarios son mayores a los dos salarios mínimos	Semestral	NP	NP	✓	✓	✓
2	235-Fomento a la Industria, Comercio y Servicios CEPE	Total del monto en pesos de la inversión comprometida según proyecto por parte de los beneficiarios	Anual	NP	NP	NP	NP	✓
3	235-Fomento a la Industria, Comercio y Servicios CEPE	Total de empresas formalmente establecidas que recibieron incentivos	Trimestral	✓	✓	✓	✓	✓
4	235-Fomento a la Industria, Comercio y Servicios CEPE	Total de proyectos que reciben incentivos en relación a las solicitudes totales	Trimestral	✓	✓	✓	✓	✓
5	235-Fomento a la Industria, Comercio y Servicios CEPE	Numero de incentivos otorgados a los beneficiarios	Trimestral	✓	✓	✓	✓	✓
6	235-Fomento a la Industria, Comercio y Servicios CEPE	Numero de proyectos en seguimiento con recursos FASERIAS	Trimestral	✓	✓	✓	✓	✓

Compras Públicas 2019  
**CONSEJO ESTATAL DE PROMOCIÓN ECONOMICA**  
 Estado Anualizado de Ingresos  
 Del 1 de Enero al 31 de Diciembre de 2019

Rubro de Ingresos	Estimado	Ampliaciones y Reducciones	Ingreso Modificado	Decrementsado	Revisado	Diferencia
	(1)	(2)	(3=1+2)	(4)	(5)	(6=5-1)
Impuestos	0	0	0	0	0	0
Cuotas y Aportaciones de Seguridad Social	0	0	0	0	0	0
Contribuciones de Mejoras	0	0	0	0	0	0
Derechos	0	0	0	0	0	0
Productos	0	0	0	0	0	0
Aprovechamientos	0	0	0	0	0	0
Ingresos por Venta de Bienes, Prestación de Servicios y Otros Ingresos	8,326,749	16,597,795	24,924,544	24,924,544	22,984,085	14,667,336
Participaciones, Aportaciones, Convenios, Incentivos Derivados de la Colaboración Fiscal y Fondos Distintos de Aportaciones y Jubilaciones	0	0	0	0	0	0
Transferencias, Asignaciones, Subsidios y Subvenciones, y Pensiones	35,293,398	0	35,293,398	35,293,398	35,293,398	0
Ingresos Derivados de Financiamientos	0	0	0	0	0	0
<b>Total</b>	<b>43,620,147</b>	<b>16,597,795</b>	<b>60,217,942</b>	<b>60,217,942</b>	<b>58,287,483</b>	<b>14,667,336</b>
			Ingresos excedentes <sup>1</sup>			

Estado Anualizado de Ingresos Por Fuente de Participación	Estimados	Ampliaciones y Reducciones	Ingreso Modificado	Decrementsado	Resultados	Diferencia
	(1)	(2)	(3=1+2)	(4)	(5)	(6=5-1)
Ingresos del Poder Ejecutivo Federal o Estatal y de los Municipios	0	0	0	0	0	0
Impuestos	0	0	0	0	0	0
Cuotas y Aportaciones de Seguridad Social	0	0	0	0	0	0
Contribuciones de Mejoras	0	0	0	0	0	0
Cerencias	0	0	0	0	0	0
Productos	0	0	0	0	0	0
Aprovechamientos	0	0	0	0	0	0
Participaciones, Aportaciones, Convenios, Incentivos Derivados de la Colaboración Fiscal y Fondos Distintos de Aportaciones y Jubilaciones	0	0	0	0	0	0
Transferencias, Asignaciones, Subsidios y Subvenciones, y Pensiones y Jubilaciones	35,293,398	0	35,293,398	35,293,398	35,293,398	0
Ingresos de los Entes Públicos de los Poderes Legislativo y Judicial, de los Organos Autónomos y del Sector Paraestatal o Paramunicipal, así como de las Empresas Productivas del Estado	0	0	0	0	0	0
Cuotas y Aportaciones de Seguridad Social	0	0	0	0	0	0
Productos	0	0	0	0	0	0
Ingresos por Venta de Bienes, Prestación de Servicios y Otros Ingresos	8,326,749	16,597,795	24,924,544	24,924,544	22,984,085	14,667,336
Transferencias, Asignaciones, Subsidios y Subvenciones, y Pensiones y Jubilaciones	0	0	0	0	0	0
Ingresos derivados de financiamiento	0	0	0	0	0	0
Ingresos Derivados de Financiamientos	0	0	0	0	0	0
<b>Total</b>	<b>43,620,147</b>	<b>16,597,795</b>	<b>60,217,942</b>	<b>60,217,942</b>	<b>58,287,483</b>	<b>14,667,336</b>
			Ingresos excedentes <sup>1</sup>			

<sup>1</sup> Los ingresos excedentes se presentan para efectos de cumplimiento de la Ley General de Contabilidad Gubernamental y el importe reflejado debe ser siempre mayor a cero.

Los Ingresos por Fuente de Financiamiento pudieran no corresponder al tipo de Ente Público configurado. Se sugiere revisar:

- Que la clasificación administrativa en Configuración del Ente sea correcta
  - Que sus ingresos estén clasificados en los conceptos correctos y aplicables a su Ente Público. Se deberá corregir o reclasificar lo que se requiera.
- Es necesario tomar en cuenta que el formato limita los ingresos que corresponden a los Poderes Legislativo, Judicial, Organos Autónomos, Sector Paraestatal y Empresas Productivas del Estado, por lo que el SAACG.NET mostrará completos los ingresos en el apartado donde sea posible, aun cuando no correspondan.

Cuenta Pública 2019  
**CONSEJO ESTATAL DE PROMOCION ECONOMICA**  
 Estado Analítico del Ejercicio del Presupuesto de Egresos  
 Clasificación Administrativa  
 Del 1 de Enero al 31 de Diciembre de 2019

Concepto	Egresos					Subejercicio 6 = (3-4)
	Aprobado	Ampliaciones (Reducciones)	Modificado	Devengado	Pagado	
	1	2	3 = (1+2)	4	5	
100 CONSEJO ESTATAL DE PROMOCION ECONOMICA	\$43,620,147	\$130,718,940	\$174,339,087	\$46,708,517	\$32,091,810	\$127,630,570
101 DIRECCION ADMINISTRATIVA	\$43,620,147	\$130,718,940	\$174,339,087	\$46,708,517	\$32,091,810	\$127,630,570
			\$0			\$0
			\$0			\$0
			\$0			\$0
			\$0			\$0
			\$0			\$0
			\$0			\$0
			\$0			\$0
			\$0			\$0
			\$0			\$0
			\$0			\$0
			\$0			\$0
<b>Total del Gasto</b>	<b>\$43,620,147</b>	<b>\$130,718,940</b>	<b>\$174,339,087</b>	<b>\$46,708,517</b>	<b>\$32,091,810</b>	<b>\$127,630,570</b>



**Cuenta Pública 2019**  
**CONSEJO ESTATAL DE PROMOCION ECONOMICA**  
**Estado Analítico del Ejercicio del Presupuesto de Egresos**  
**Clasificación Económica (por Tipo de Gasto)**  
**Del 1 de Enero al 31 de Diciembre de 2019**

Concepto	Egresos					Subejercicio 6 = ( 3 - 4 )
	Aprobado 1	Ampliaciones/ (Reducciones) 2	Modificado 3 = (1 + 2)	Devengado 4	Pagado 5	
Gasto Corriente	43,305,147	7,340,802	50,645,949	46,512,867	31,896,160	4,133,082
Gasto de Capital	315,000	119,924,838	120,239,838	195,650	195,650	120,044,188
Amortización de la Deuda y Disminución de Pasivos	0	3,453,300	3,453,300	0	0	3,453,300
Pensiones y Jubilaciones	0	0	0	0	0	0
Participaciones	0	0	0	0	0	0
<b>Total del Gasto</b>	<b>43,620,147</b>	<b>130,718,940</b>	<b>174,339,087</b>	<b>46,708,517</b>	<b>32,091,810</b>	<b>127,630,570</b>

Concepto	Egresos			Pagado	Subjetivo 6=(3-4)
	Aprobado 1	Ampliaciones/ (Reducciones) 2	Modificado 3=(1+2)		
<b>Servicios Personales</b>	<b>10,327,157</b>	<b>2,638,640</b>	<b>12,965,837</b>	<b>12,317,223</b>	<b>648,614</b>
Remuneraciones al Personal de Carácter Permanente	5,849,533	2,247,863	8,097,396	7,969,215	128,181
Remuneraciones al Personal de Carácter Transitorio	0	0	0	0	0
Remuneraciones Adicionales y Especiales	1,001,666	347,896	1,349,562	1,262,290	87,272
Seguridad Social	1,838,390	400,010	2,238,400	2,108,292	101,812
Otras Prestaciones Sociales y Económicas	0	0	0	0	0
Previsiones	800,000	-542,670	257,330	0	257,330
Pago de Estímulos a Servidores Públicos	837,608	186,541	1,023,149	949,131	74,018
<b>Materiales y Suministros</b>	<b>787,250</b>	<b>-38,362</b>	<b>728,888</b>	<b>319,196</b>	<b>408,692</b>
Materiales de Administración, Emisión de Documentos y Artículos Oficiales	280,000	-14,000	266,000	113,968	152,034
Alimentos y Utensilios	60,000	-3,000	57,000	43,794	13,206
Materiales Primas y Materiales de Producción y Comercialización	0	0	0	0	0
Materiales y Artículos de Construcción y de Reparación	83,750	-4,187	79,563	3,103	76,460
Productos Químicos, Farmacéuticos y de Laboratorio	6,000	-300	5,700	2,046	3,654
Combustibles, Lubrificantes y Aditivos	250,000	-12,500	237,500	134,033	103,467
Vestuario, Blancos, Prendas de Protección y Artículos Deportivos	3,500	-175	3,325	0	3,325
Materiales y Suministros Para Seguridad	0	0	0	0	0
Herramientas, Refacciones y Accesorios Menores	84,000	-4,200	79,800	22,255	57,545
<b>Servicios Generales</b>	<b>5,045,000</b>	<b>1,848,182</b>	<b>6,893,182</b>	<b>4,615,037</b>	<b>2,278,126</b>
Servicios Básicos	885,000	791,750	1,476,750	1,324,820	151,930
Servicios de Arrendamiento	150,000	-12,802	137,148	60,318	76,830
Servicios Profesionales, Científicos, Técnicos y Otros Servicios	930,000	641,725	1,571,725	1,297,984	273,741
Servicios Financieros, Bancarios y Comerciales	470,000	21,850	491,850	270,276	221,574
Servicios de Instalación, Reparación, Mantenimiento y Conservación	880,000	482,250	1,362,250	600,285	761,965
Servicios de Comunicación Social y Publicidad	0	0	0	0	0
Servicios de Traslado y Viáticos	630,000	-1,561	628,439	371,046	257,393
Servicios Oficiales	300,000	25,000	325,000	243,663	81,337
Otros Servicios Generales	1,000,000	-100,000	900,000	446,645	453,355
<b>Transferencias, Asignaciones, Subsidios y Otras Ayudas</b>	<b>27,165,700</b>	<b>2,892,362</b>	<b>30,058,062</b>	<b>29,261,412</b>	<b>796,650</b>
Transferencias Internas y Asignaciones al Sector Público	0	0	0	0	0
Transferencias al Resto del Sector Público	0	0	0	0	0
Subsidios y Subvenciones	27,065,700	2,792,362	29,858,062	29,230,000	628,062
Ayudas Sociales	100,000	100,000	200,000	31,412	168,588
Pensiones y Jubilaciones	0	0	0	0	0
Transferencias a Fideicomisos, Mandatos y Otros Análogos	0	0	0	0	0
Transferencias a la Seguridad Social	0	0	0	0	0
Donativos	0	0	0	0	0
Transferencias al Exterior	0	0	0	0	0
<b>Bienes Muebles, Inmuebles e Intangibles</b>	<b>315,000</b>	<b>119,924,838</b>	<b>120,239,838</b>	<b>195,850</b>	<b>120,044,188</b>
Mobiliario y Equipo de Administración	105,000	114,750	219,750	143,150	76,600
Mobiliario y Equipo Educativo y Recreativo	0	0	0	0	0
Equipo e Instrumental Médico y de Laboratorio	0	0	0	0	0
Vehículos y Equipo de Transporte	0	0	0	0	0
Equipo de Defensa y Seguridad	0	0	0	0	0
Maquinaria, Otros Equipos y Herramientas	30,000	-1,500	28,500	0	28,500
Activos Biológicos	0	0	0	0	0
Bienes Inmuebles	0	119,820,588	119,820,588	0	119,820,588
Activos Intangibles	180,000	-9,000	171,000	52,500	118,500
<b>Inversión Pública</b>	<b>0</b>	<b>0</b>	<b>0</b>	<b>0</b>	<b>0</b>
Obra Pública en Bienes de Dominio Público	0	0	0	0	0
Obra Pública en Bienes Propios	0	0	0	0	0
Proyectos Productivos y Acciones de Fomento	0	0	0	0	0

Concepto	Egresos			Pagado	Subejercicio 6 = (3-4)
	Aprobado 1	Ampliaciones/ (Reducciones) 2	Modificado 3 = (1+2)		
<b>Inversiones Financieras y Otras Provisiones</b>	0	0	0	0	0
Inversiones Para el Fomento de Actividades Productivas	0	0	0	0	0
Acciones y Participaciones de Capital	0	0	0	0	0
Compra de Títulos y Valores	0	0	0	0	0
Concesión de Préstamos	0	0	0	0	0
Inversiones en Fideicomisos, Mandatos y Otros Análogos	0	0	0	0	0
Otras Inversiones Financieras	0	0	0	0	0
Provisiones para Contingencias y Otras Erogaciones Especiales	0	0	0	0	0
<b>Participaciones y Aportaciones</b>	0	0	0	0	0
Participaciones	0	0	0	0	0
Aportaciones	0	0	0	0	0
Convenios	0	0	0	0	0
<b>Deuda Pública</b>	0	3,453,300	3,453,300	0	3,453,300
Amortización de la Deuda Pública	0	0	0	0	0
Intereses de la Deuda Pública	0	0	0	0	0
Comisiones de la Deuda Pública	0	0	0	0	0
Gastos de la Deuda Pública	0	0	0	0	0
Costo por Coberturas	0	0	0	0	0
Apoyos Financieros	0	0	0	0	0
Adeudos de Ejercicios Fiscales Anteriores (Adefás)	0	3,453,300	3,453,300	0	3,453,300
<b>Total del Gasto</b>	<b>43,620,147</b>	<b>130,718,940</b>	<b>174,339,087</b>	<b>46,708,517</b>	<b>127,630,570</b>

**Cuenta Pública 2019**  
**CONSEJO ESTATAL DE PROMOCIÓN ECONOMICA**  
 Estado Analítico del Ejercicio del Presupuesto de Egresos  
 Clasificación Funcional (Finalidad y Función)  
 Del 1 de Enero al 31 de Diciembre de 2019

Concepto	Egresos					Subejercicio
	Aprobado 1	Ampliaciones/ (Reducciones) 2	Modificado 3=(1+2)	Devengado 4	Pagado 5	
<b>Gobierno</b>	0	0	0	0	0	0
Legislación						0
Justicia						0
Coordinación de la Política de Gobierno						0
Relaciones Exteriores						0
Asuntos Financieros y Hacendarios						0
Seguridad Nacional						0
Asuntos de Orden Público y de Seguridad Interior						0
Otros Servicios Generales						0
<b>Desarrollo Social</b>	0	0	0	0	0	0
Protección Ambiental						0
Vivienda y Servicios a la Comunidad						0
Salud						0
Recreación, Cultura y Otras Manifestaciones Sociales						0
Educación						0
Protección Social						0
Otros Asuntos Sociales						0
<b>Desarrollo Económico</b>	43,620,147	130,718,940	174,339,087	46,708,517	32,091,810	127,630,570
Asuntos Económicos, Comerciales y Laborales en General	43,620,147	130,718,940	174,339,087	46,708,517	32,091,810	127,630,570
Agropecuaria, Silvicultura, Pesca y Caza						0
Combustibles y Energía						0
Minería, Manufacturas y Construcción						0
Transporte						0
Comunicaciones						0
Turismo						0
Ciencia, Tecnología e Innovación						0
Otras Industrias y Otros Asuntos Económicos						0
<b>Otras no Clasificadas en Funciones Anteriores</b>	0	0	0	0	0	0
Transacciones de la Deuda Pública / Costo Financiero de la Deuda						0
Transferencias, Participaciones y Aportaciones entre Diferentes Niveles y Ordenes de Gobierno						0
Saneamiento del Sistema Financiero						0
Adeudos de Ejercicios Fiscales Anteriores						0
<b>Total del Gasto</b>	<b>43,620,147</b>	<b>130,718,940</b>	<b>174,339,087</b>	<b>46,708,517</b>	<b>32,091,810</b>	<b>127,630,570</b>

Cuenta Pública 2019  
**CONSEJO ESTATAL DE PROMOCION ECONOMICA**  
 Endeudamiento Neto  
 Del 1 de Enero al 31 de Diciembre de 2019

Identificación de Crédito o Instrumento	Contratación/Colocación	Amortización	Endeudamiento Neto
	A	B	C = A - B
<b>Creditos Bancarios</b>			
			0
			0
			0
			0
			0
			0
			0
			0
			0
			0
<b>Total Créditos Bancarios</b>	<b>0</b>	<b>0</b>	<b>0</b>
<b>Otros Instrumentos de Deuda</b>			
			0
			0
			0
			0
			0
			0
			0
			0
			0
			0
<b>Total Otros Instrumentos de Deuda</b>	<b>0</b>	<b>0</b>	<b>0</b>
<b>TOTAL</b>	<b>0</b>	<b>0</b>	<b>0</b>

1



**Cuenta Pública 2019**  
**CONSEJO ESTATAL DE PROMOCION ECONOMICA**  
**Intereses de la Deuda**  
**Del 1 de Enero al 31 de Diciembre de 2019**

Identificación de Crédito o Instrumento	Devengado	Pagado
<b>Créditos Bancarios</b>		
<b>Total de intereses de Créditos Bancarios</b>	<b>0</b>	<b>0</b>

<b>Otros Instrumentos de Deuda</b>		
<b>Total de intereses de Otros Instrumentos de Deuda</b>	<b>0</b>	<b>0</b>

<b>TOTAL</b>	<b>0</b>	<b>0</b>
--------------	----------	----------

Cuenta Pública 2019  
**CONSEJO ESTATAL DE PROMOCION ECONOMICA**  
 Indicadores de Postura Fiscal  
 Del 1 de Enero al 31 de Diciembre de 2019

Concepto	Estimado	Devengado	Pagado <sup>3</sup>
<b>I. Ingresos Presupuestarios (I=1+2)</b>	43,620,147	60,217,942	58,287,483
1. Ingresos del Gobierno de la Entidad Federativa <sup>1</sup>	43,620,147	60,217,942	58,287,483
2. Ingresos del Sector Paraestatal <sup>1</sup>	0	0	0
<b>II. Egresos Presupuestarios (II=3+4)</b>	43,620,147	46,708,517	32,091,810
3. Egresos del Gobierno de la Entidad Federativa <sup>2</sup>	43,620,147	46,708,517	32,091,810
4. Egresos del Sector Paraestatal <sup>2</sup>	0	0	0
<b>III. Balance Presupuestario (Superávit o Déficit) (III = I - II)</b>	0	13,509,425	26,195,673

Concepto	Estimado	Devengado	Pagado <sup>3</sup>
<b>III. Balance presupuestario (Superávit o Déficit)</b>	0	13,509,425	26,195,673
<b>IV. Intereses, Comisiones y Gastos de la Deuda</b>	0	0	0
<b>V. Balance Primario (Superávit o Déficit) (V= III - IV)</b>	0	13,509,425	26,195,673

Concepto	Estimado	Devengado	Pagado <sup>3</sup>
<b>A. Financiamiento</b>	0	0	0
<b>B. Amortización de la deuda</b>	0	0	0
<b>C. Endeudamiento ó desendeudamiento (C = A - B)</b>	0	0	0

1. Los Ingresos que se presentan son los ingresos presupuestarios totales sin incluir los ingresos por financiamientos. Los Ingresos del Gobierno de la Entidad Federativa corresponden a los del Poder Ejecutivo, Legislativo Judicial y Autónomos

2. Los egresos que se presentan son los egresos presupuestarios totales sin incluir los egresos por amortización. Los egresos del Gobierno de la Entidad Federativa corresponden a los del Poder Ejecutivo, Legislativo, Judicial y Órganos Autónomos

3. Para Ingresos se reportan los ingresos recaudados; para egresos se reportan los egresos pagados

i

Cuenta Pública 2019  
**CONSEJO ESTATAL DE PROMOCION ECONOMICA**  
 Gasto por Categoría Programática  
 Del 1 de Enero al 31 de Diciembre de 2019

Concepto	Egresos					
	Aprobado	Ampliaciones/ (Reducciones)	Modificado	Devengado	Pagado	Subejercicio
	1	2	3 = (1 + 2)	4	5	6 = (2 - 4)
Programas	43,620,147	130,718,940	174,339,087	46,708,517	32,091,810	127,630,570
Subsidios: Sector Social y Privado o Entidades Federativas y Municipios	0	0	0	0	0	0
Sujetos a Reglas de Operación	0	0	0	0	0	0
Otros Subsidios	0	0	0	0	0	0
Desempeño de las Funciones	43,620,147	130,718,940	174,339,087	46,708,517	32,091,810	127,630,570
Prestación de Servicios Públicos	43,620,147	130,718,940	174,339,087	46,708,517	32,091,810	127,630,570
Provisión de Bienes Públicos	0	0	0	0	0	0
Planeación, seguimiento y evaluación de políticas públicas	0	0	0	0	0	0
Promoción y fomento	0	0	0	0	0	0
Regulación y supervisión	0	0	0	0	0	0
Funciones de las Fuerzas Armadas (Únicamente Gobierno Federal)	0	0	0	0	0	0
Específicos	0	0	0	0	0	0
Proyectos de Inversión	0	0	0	0	0	0
Administrativos y de Apoyo	0	0	0	0	0	0
Apoyo al proceso presupuestario y para mejorar la eficiencia institucional	0	0	0	0	0	0
Apoyo a la función pública y al mejoramiento de la gestión	0	0	0	0	0	0
Operaciones ajenas	0	0	0	0	0	0
Compromisos	0	0	0	0	0	0
Obligaciones de cumplimiento de resolución jurisdiccional	0	0	0	0	0	0
Desastres Naturales	0	0	0	0	0	0
Obligaciones	0	0	0	0	0	0
Pensiones y jubilaciones	0	0	0	0	0	0
Aportaciones a la seguridad social	0	0	0	0	0	0
Aportaciones a fondos de estabilización	0	0	0	0	0	0
Aportaciones a fondos de inversión y reestructura de pensiones	0	0	0	0	0	0
Programas de Gasto Federalizado (Gobierno Federal)	0	0	0	0	0	0
Gasto Federalizado	0	0	0	0	0	0
Participaciones a entidades federativas y municipios	0	0	0	0	0	0
Costo financiero, deuda o apoyos a deudores y ahorradores de la banca	0	0	0	0	0	0
Adeudos de ejercicios fiscales anteriores	0	0	0	0	0	0
<b>Total del Gasto</b>	<b>43,620,147</b>	<b>130,718,940</b>	<b>174,339,087</b>	<b>46,708,517</b>	<b>32,091,810</b>	<b>127,630,570</b>

PROGRAMAS Y PROYECTOS DE INVERSIÓN  
CONSEJO ESTATAL DE PROMOCIÓN ECONÓMICA  
DEL 01 DE ENERO AL 31 DE DICIEMBRE 2019

FOMENTO A LA INDUSTRIA, COMERCIO Y SERVICIOS CEPE:

1. PROYECTOS PRODUCTIVOS PARA LA MICRO, PEQUEÑA, MEDIANA Y GRANDE EMPRESA
2. PROGRAMA DE FORTALECIMIENTO AL EMPLEO DE CALIDAD PARA LA MICRO Y PEQUEÑA EMPRESA
3. PROGRAMAS PARA LA REALIZACIÓN DE FERIAS, EXPOSICIONES Y ENCUENTRO DE NEGOCIOS DIRIGIDA A MUNICIPIOS.

2.

## CONSEJO ESTATAL DE PROMOCIÓN ECONÓMICA

Relación de Bienes Muebles que componen el Patrimonio

Cuenta Pública de 2019

CÓDIGO	DESCRIPCIÓN DEL BIEN	VALOR EN LIBROS (M.O.I.)
223, 224,	2 ARCHIVEROS 4 GAVETAS OFICIO ARENA	\$ 2,598.00
225, 70, 226	3 ARCHIVEROS 4 GAVETAS OFICIO ARENA	\$ 3,897.00
936, 1075, 1076, 937	4 ARCHIVEROS 4 GAVETAS OFICIO ARENA	\$ 4,690.00
221	ARCHIVERO 4 GAVETAS OFICIO ARENA	\$ 2,278.00
601	REFRIGERADOR SUPERMATIC SRM 05U BCE	\$ 1,441.73
303	CESTO CENICERO LAMINA PERFORADA	\$ 410.00
1128	MOBILIARIO FAC. 122310 13HOJAS, F-122434	\$ 64,448.00
592	CAJA ESPECIAL MOD. SE-105	\$ 10,867.50
263, 258, 255, 262, 261, 252, 610, 254, 253	12/2003 12 ARCHIVEROS HORIZONTAL DE 5 GAVETAS	\$ 51,543.00
S/C	8 CHAROLAS P/ANAQUELES	\$ 644.00
747, 750, 757, 759, 761, 762, 763, 323, 330,764, 765, 766, 767, 768, 769, 770, 771, 772	18 SILLAS CON DESCANSABRAZOS P/SALA JUNTAS C/LLANTAS	\$ 34,847.41
340	MESA DE MADERA MEDIUM CHERRY LOMBARDY	\$ 32,355.27
600	SOFA	\$ 2,737.57
1069, 1070, 1072, 1074, 1056, 1221, 1061, 1059, 1081, 1080	MUEBLES PARA ARCHIVO	\$ 58,341.00
1100	VENTILADOR P/AIRE LAVADO C/CAP.DE 14.000 P-L-M	\$ 12,650.00
4312	TELEVISIÓN PLASMA 50" MAXENT USA MOD.HDTV MX50	\$ 18,900.00
4082	DVD HD (SINTONIZADOR DE ALTA DEFINICIÓN)	\$ 2,590.00
846, 843, 845, 847, 844, 709	EQUIPO DE AIRE ACONDICIONADO	\$ 59,915.00
887	ARCHIVERO VERT.MET.4 GAVETAS	\$ 2,916.14
717	ARCHIVERO VERT.MET.4 GAVETAS	\$ 2,916.14
927	ENFRIADOR G.E. GXCF05 GRIS	\$ 2,799.00
S/C	AIRE ACONDICIONADO TIPO FAN & COIL	\$ 11,265.63
S/C	AIRE ACONDICIONADO TIPO FAN & COIL	\$ 11,265.63
S/C	AIRE ACONDICIONADO TIPO FAN & COIL	\$ 11,265.63
S/C	AIRE ACONDICIONADO TIPO FAN & COIL	\$ 11,265.63
S/C	AIRE ACONDICIONADO TIPO FAN & COIL	\$ 11,265.63
927	DESPACHADOR DE AGUA	\$ 2,640.00
963	LIBRERO	\$ 16,800.00
1101	CÁMARA FOTOGRÁFICA	\$ 1,936.00
1102	CÁMARA FOTOGRÁFICA	\$ 1,936.00
1103	CÁMARA FOTOGRÁFICA	\$ 1,936.00
1104	CÁMARA FOTOGRÁFICA	\$ 1,936.00
964, 965, 966, 967, 969, 970, 971, 972, 973, 975, 955, 968, 974	13 RE-1761 SILLA RETRO RESP.MEDIO TAPIZ RED NEGRO	\$ 35,459.11
954,	1 RE-1751 SILLA RETRO RESP.MEDIO TAPIZ ECO-LEAT	\$ 2,727.62
953	1 RE-1761 SILLA RETRO RESP.MEDIO TAPIZ RED NEGRO	\$ 2,783.30
945	FRIGOBAR WHIRLPOOL WS5501D 5P SILVER	\$ 3,347.00
1106	CAMARA CANON EOS REBEL T 51 C/LENTE 18-135MM	\$ 13,499.00
1108	FRIGO RMF0260XMX1 2P SILVER (CD.GUZMAN)	\$ 2,521.00
959	DECO SOFA 2 PLAZA TAPIZADO EN TELA COLOR VESTIDURA	\$ 6,514.75
960, 961	DEO SOFA 1 PLAZA TAPIZADO EN TELA COLOR VESTIDURA	\$ 9,769.77
950	LIBRERO DE PISO BLANCO FROST CON 4 ENTREPAÑOS	\$ 4,758.43
1057	LIBRERO CON ESPACIO FRIGOBAR, DOS PUERTAS	\$ 6,299.31
1214	CREDENZA AXIO DOS GAVETAS, DOS PUERTAS, ENT	\$ 4,538.31
1058	LIBRERO AXIO PUERTAS ABATIBLES EN MELAMINA	\$ 4,191.73
952	ESCRITORIO EJECUTIVO ALTEA CON CUBIERTA DE	\$ 7,273.48
958	MESA CENTRO EN ALUMINIO ALTEA CUBIERTA CRISTAL	\$ 4,313.50
957	MESA LAATERAL EN ALUMINIO ALTEA CUBIERTA CRISTAL	\$ 3,507.94
976	MESA LINEA ALTEA CUBIERTA CRISTAL	\$ 4,627.30
1055	FRIGOBAR DAEWOO FR 15B 4P ESPEJO NEGRO	\$ 3,399.00
1068	TV LED LG 60 FHD 120HZ SMART S.90744409BG805WMMMLJR	\$ 15,998.00
1066, 1018, 1019, 1010, 1020, 1021, 1006, 1063, 1062, 1052, 1053, 1054, 1007, 1011, 1006, 1044, 1045, 1043, 1022, 1023, 1012, 1041, 1042, 1043, 1035, 1036, 1037, 1064, 1065, 1048, 1049, 1037, 1038, 1039, 1040, 1050, 1051, 1034, 1032, 1046, 1047, 1040, 1008, 1009, 1024, 1025, 1016, 1015, 1017, 1016, 1013, 1014, 1012	MUEBLES COLOR LARICINA SIBERIA	\$ 149,246.10
1053, 1054	ESCRITORIO ASISTENTE DIR.GRAL.	\$ 8,671.00
1130, 1127, 1211, 1216, 1139, 1213, 1137	7 ESCRITORIOS PRIVADOS ADMINISTRACIÓN, JURIDICO	\$ 33,925.36
1135	1 LIBRERO PRIVADO DIRECTOR ADMINISTRATIVO	\$ 7,179.24
1129, 1140, 1215, 1138, 1212, 1126, 1136	7 CREDENZAS PARA PRIVADOS	\$ 33,982.20



CEPE  
Consejo Estatal de  
Promoción Económica

## CONSEJO ESTATAL DE PROMOCIÓN ECONÓMICA

Relación de Bienes Muebles que componen el Patrimonio

Cuenta Pública de 2019

CODIGO	DESCRIPCIÓN DEL BIEN	VALOR EN LIBROS (M.C.)
1219, 1217, 1218, 1084	ESCRITORIO, ARCHIVERO, ESTACIÓN CON CREDENZA, LIBRERO COORD.GRAL.	\$ 21,292.96
S/C	GABINETE CON CUBIERTA TRANSPARENTE	\$ 3,340.16
1296, 1297, 1298, 1299, 1300, 1301, 1302, 1303, 1304, 1305, 1306, 1307, 1308, 1309, 1310, 1311, 1312, 1313, 1314, 1315, 1316, 1317, 1318, 1319, 1320, 1321, 1322, 1323, 1324, 1325, 1326	MOBILIARIO (Estaciones de trabajo)	\$ 105,731.04
S/C	VENTILADOR BRENWOOD	\$ 916.40
1327	SILLA GERENCIAL DE OFICINA (Ejecutiva Negra)	\$ 2,599.00
1329	PINTARRON 90 X 1.50 BLANCO	\$ 1,796.84
1328	PERCHERO	\$ 1,049.25
	Equipo de Transporte	
A32040	Escape XLS 1FMCU02G49KA32040	\$ 248,451.00
198028	TIIDA SEDAN EMOTION T/M C/A 3N1BC1AD3BK198028	\$ 174,705.00
388004	TIIDA SEDAN EMOTION T/M C/A 3N1BC1AD5BL388004	\$ 174,705.00
489040	TIIDA SEDAN EMOTION T/M C/A 3N1BC1ADXBL489040	\$ 174,135.00
147368	HIACE JTFSX23P5E6147368	\$ 432,700.00
147995	HIACE JTFSX23PXE6147995	\$ 432,700.00
204330	AVEO 3G1TA5AF2EL204330	\$ 142,200.00
700415	TOWN & COUNTRY LIMITED 2C4RC1GG2FR700415	\$ 529,999.99
147368	HIACE PRIUS 2017 JTFSX23P5E6147368	\$ 348,894.00
147995	HIACE PRIUS 2017 JTFSX23PXE6147995	\$ 348,894.00

9

**CONSEJO ESTATAL DE PROMOCIÓN ECONÓMICA**  
 Relación de Bienes Inmuebles que componen el Patrimonio  
 Cuenta Pública de 2019

CÓDIGO	DESCRIPCIÓN DEL BIEN	Valor en libros
<b>TERRENOS</b>		
1231-01-001	TERRENO EN ACATIC	\$2,068,496.80
1231-01-002	TERRENO EN LAGOS DE MORENO	\$34,223.44
1231-01-003	TERRENO TLAJOMULCO	\$26,056,803.25
1231-01-004	TERRENO EN MEXTICACAN	\$160,000.00
1231-01-005	TERRENO EN VALLE DE GUADALUPE	\$1,080,000.00
1231-01-006	TERRENO MEZQUITIC, JALISCO	\$8,000.00
1231-01-007	TERRENOS EN OJUELOS, JAL.	\$2,988,040.00
1231-01-008	TERRENO EN AUTLAN DE NAVARRO, JALISCO	\$18,866.80
1231-01-009	TERRENO EN STA.CRUZ DE LAS FLORES(TLAJOMULCO DE ZU	\$74,755,663.87
1231-01-010	TERRENO COCULA (CORR.80)	\$21,797,671.02
1231-01-011	TERRENO ZAPOTLAN EL GDE. (CD.GUZMAN)	\$10,840,036.98
1231-01-012	TERRENO COCULA (DONACIÓN)	\$78,147.00
1231-01-013	TERRENO LA BARCA	\$20,302,566.26
1231-01-014	TERRENO EN SAN JUAN DE LOS LAGOS	\$306,571.00
1231-01-015	TERRENO TEOCALTICHE	\$706,571.00
1231-01-016	TERRENO EN TALA JALISCO	\$89,096.95
1231-01-017	TERRENO EL GRULLO	\$99,750.00
1231-01-018	CENTRO LOGISTICO	\$59,036,395.15
1231-01-019	PREDIO LA ROSITA EN EL MUNICIPIO DE TLAJOMULCO DE	\$1,661,107.78
1231-01-020	TERRENO TEOCALTICHE (LAGUNITAS)	\$20,000,116.00
<b>CONSTRUCCIONES</b>		
1233-02	ACATIC	\$2,329,500.00
1233-03	MEXTICACAN	\$760,320.00
1233-04	VALLE DE GUADALUPE	\$4,708,956.00
1233-05	MEZQUITIC, JALISCO	\$2,640,948.00
1233-06	OJUELOS	\$11,894,223.00
1233-07	AUTLAN	\$2,120,000.00
1233-08	COCULA	\$32,410,910.40
1233-09	ZAPOTLAN EL GRANDE	\$4,104,000.00
1233-10	LA BARCA	\$32,681,617.82
1233-11	SAN JUAN DE LOS LAGOS	\$1,000,000.00
1233-12	TEOCALTICHE	\$420,000.00
1233-13	TALA, JALISCO	\$321,552.00
1233-14	EL GRULLO	\$1,306,620.00
1233-15	PREDIO LA ROSITA EN EL MUNICIPIO DE TLAJOMULCO DE	\$744,995.40
1233-16	NAVE TEOCALTICHE (LAGUNITAS UBICACIÓN)	\$4,036,150.80
1233-17	LAGOS DE MORENO, JALISCO	\$4,368,000.00
<b>TOTALES</b>		<b>\$347,935,916.72</b>

CONSEJO ESTATAL DE PROMOCIÓN ECONÓMICA  
Relación de cuentas bancarias productivas específicas  
2019

Fondo, Programa o Convenio	Datos de la Cuenta Bancaria	
	Institución Bancaria	Número de Cuenta
NO APLICA		

ñ



CONSEJO ESTATAL DE PROMOCIÓN ECONÓMICA

Relación de esquemas bursátiles y de coberturas financieras a diciembre 2019

NO APLICA

1